

Haushaltsplan 2009



Gewerbegebiet Reutäcker

INHALTSVERZEICHNIS	Seite
1. Haushaltssatzung	1
2. Statistische Angaben	3
3. Der Haushalt auf einen Blick	5
4. Allgemeine Erläuterungen	7
5. Mitglieder und Stellvertreter der Gemeinde Karlsbad in Ausschüssen u. Verbänden	14
6. Vorbericht zum Haushaltsplan	17
7. Gesamtplan	58
8. Einzelpläne	
a) Verwaltungshaushalt	73
0 Allgemeine Verwaltung	74
1 Öffentliche Sicherheit und Ordnung	80
2 Schulen	85
3 Wissenschaft, Forschung, Kulturpflege	97
4 Soziale Sicherung	102
5 Gesundheit, Sport, Erholung	107
6 Bau- und Wohnungswesen, Verkehr	113
7 Öffentliche Einrichtungen, Wirtschaftsförderung	119
8 Wirtschaftliche Unternehmen, allgemeine Grund- und Sondervermögen	131
9 Allgemeine Finanzwirtschaft ¹	135
b) Vermögenshaushalt	137
Einzelpläne 0 – 9	138
9. Einzelnachweise	
a) Erwerb von beweglichen Sachen	202
b) Straßenbau	203
c) Kanalbau	204
10. Stellenplan	206
11. Finanzplan	211
12. Investitionsprogramm	219
13. Gruppierungsübersicht	276
14. Übersicht über die Haushalts- und Finanzlage	282
15. Übersicht über die Verschuldung und die Rücklagen	288
16. Nachweis über den Schuldenstand	289
17. Übersicht über den voraussichtlichen Stand der Rücklagen	291
18. Finanzierungsübersicht	293
19. Haushaltsquerschnitt	295
20. Sammelnachweise	303
21. Zuschüsse, Umlagen und Mitgliedsbeiträge	313
22. Schulhaushalt	316
23. Schülerzahlen	320
24. Beteiligungen der Gemeinde	322
25. Eigenbetrieb	323
a) Feststellungsbeschluss	324
b) Vorbericht	325
c) Stellenübersicht	331
d) Erfolgsplan	332
e) Vermögensplan	339
f) Finanzplan	347
g) Investitionsprogramm	349
h) Schuldenstand	358

HAUSHALTSSATZUNG

der Gemeinde Karlsbad für das Haushaltsjahr 2009

Auf Grund von § 79 der Gemeindeordnung für Baden-Württemberg hat der Gemeinderat am 17. Dezember 2008 folgende **Haushaltssatzung für das Haushaltsjahr 2009** beschlossen:

§ 1 Haushaltsplan

Der Haushaltsplan wird festgesetzt mit:

- | | | |
|----|--|---------------|
| 1. | den Einnahmen und Ausgaben von je | 58.202.144 €, |
| | davon im Verwaltungshaushalt | 44.518.000 € |
| | im Vermögenshaushalt | 13.684.144 € |
| 2. | dem Gesamtbetrag der vorgesehenen Kreditaufnahmen für Investitionen und Investitionsförderungsmaßnahmen (Kreditermächtigung) von | 0 €, |
| 3. | dem Gesamtbetrag der Verpflichtungsermächtigungen von | 0 €. |

§ 2 Kassenkreditermächtigung

Der Höchstbetrag der Kassenkredite wird festgesetzt mit 2.500.000 €.

§ 3 Realsteuerhebesätze

Die Hebesätze werden festgesetzt

1. für die **Grundsteuer**

- a) für die land- und forstwirtschaftlichen Betriebe
(Grundsteuer A) auf 300 v.H.

- b) für die Grundstücke (Grundsteuer B) auf
der Steuermessbeträge; 280 v.H.

2. für die **Gewerbsteuer** auf 315 v.H.
der Steuermessbeträge.

§ 4 Sperrvermerke

1. Im Vermögenshaushalt wird gemäß § 79 Abs.2 der Gemeindeordnung in Verbindung mit § 15 Nr.6, § 29 und § 46 Nr.11 GemHVO vorläufig die Bewirtschaftung von
2.5620.960002.6-100 Sanierung Sportplatz La. mit 785.000 €
gesperrt bis das Ergebnis des Zuschussantrags vorliegt.

2. Die Aufhebung dieser Sperre kann nur durch Beschluss des Gemeinderats erfolgen.

Karlsbad, den 17. Dezember 2008

Knodel, Bürgermeister

STATISTISCHE ANGABEN

1. Einwohnerzahl		
Volkszählung am 17.03.1939		6.031
Volkszählung am 27.05.1970		10.984
Fortschreibung auf 09.09.1971		11.262
Fortschreibung am 30.06.1980		12.284
Volkszählung am 25.05.1987		13.239
Fortschreibung auf 30.06.1990		14.330
Fortschreibung auf 30.06.1995		15.756
Fortschreibung auf 30.06.2000		16.141
Fortschreibung auf 30.06.2001		16.209
Fortschreibung auf 30.06.2002		16.273
Fortschreibung auf 30.06.2003		16.309
Fortschreibung auf 30.06.2004		16.254
Fortschreibung auf 30.06.2005		16.180
Fortschreibung auf 30.06.2006		16.139
Fortschreibung auf 30.06.2007		15.997
Fortschreibung auf 30.06.2008		16.001
2. Gemarkungsfläche		3.801 ha
darunter :		1.597 ha
forstwirtschaftliche Fläche		
Gemeindewald	1.210 ha	
Staatswald	378 ha	
Privatwald	18 ha	
landwirtschaftliche Fläche		1.780 ha
überbaute Fläche		424 ha
3. Steuerkraftsumme		
Steuerkraftsumme 1995		
a) insgesamt		11.566.660,00 €
b) je Einwohner (30.06.1994)		740,69 €
Steuerkraftsumme 1996		
a) insgesamt		10.972.841,00 €
b) je Einwohner (30.06.1995)		696,43 €
Steuerkraftsumme 1997		
a) insgesamt		10.926.763,00 €
b) je Einwohner (30.06.1996)		686,31 €
Steuerkraftsumme 1998		
a) insgesamt		11.260.600,00 €
b) je Einwohner (30.06.1997)		703,48 €
Steuerkraftsumme 1999		
a) insgesamt		11.158.620,00 €
b) je Einwohner (30.06.1998)		698,68 €

Steuerkraftsumme 2000	
a) insgesamt	11.655.248,00 €
b) je Einwohner (30.06.1999)	728,77 €
Steuerkraftsumme 2001	
a) insgesamt	12.832.560,00 €
b) je Einwohner (30.06.2000)	795,03 €
Steuerkraftsumme 2002	
a) insgesamt	13.992.075,00 €
b) je Einwohner (30.06.2001)	863,23 €
Steuerkraftsumme 2003	
a) insgesamt	12.950.521,00 €
b) je Einwohner (30.06.2002)	795,83 €
Steuerkraftsumme 2004	
a) insgesamt	12.858.872,00 €
b) je Einwohner (30.06.2003)	788,45 €
Steuerkraftsumme 2005	
a) insgesamt	15.037.337,00 €
b) je Einwohner (30.06.2004)	925,15 €
Steuerkraftsumme 2006	
a) insgesamt	13.116.146,00 €
b) je Einwohner (30.06.2005)	810,64 €
Steuerkraftsumme 2007	
a) insgesamt	25.036.019,00 €
b) je Einwohner (30.06.2006)	1.560,00 €
Steuerkraftsumme 2008	
a) insgesamt	26.504.422,00 €
b) je Einwohner (30.06.2007)	1.651,00 €
Steuerkraftsumme 2009	
a) insgesamt	29.644.846,00 €
b) je Einwohner (30.06.2008)	1.852,69 €

Eigenbetrieb Wasserversorgung

Volumen Erfolgsplan: 2.037.100 €
 Volumen Vermögensplan: 3.674.750 €

Investitionen 2009

- Ausbau Friedrich - Dietz-Str.	134.550 €
- Badhausweg	277.700 €
- Frankenstraße	150.000 €
- Luftentfeuchter HB Barbara	15.000 €
- Palmbachstraße	94.000 €

Schulden (Stand 31.12.09)

Gesamtsumme (Gde.+VV) 8.648.381 €
 entspricht pro Einwohner 541 €

Finanzplan - Investitionsprogramm

Maßnahmen 2010:	585.750 €
Maßnahmen 2011:	780.800 €
Maßnahmen 2012:	229.300 €

Gemeinde Karlsbad
 Rechnungsamt
 Remchinger Str. 68
 76307 Karlsbad
 Tel.: 07202/9304 - 600
 Fax: 07202/9304 - 610

Beteiligungen der Gemeinde

Abwasserverbände

- Abwasserverband "Albtal"
- Abwasserverband "Unteres Albtal"
- Abwasserverband "Pfinz- und Rennachtal"
- Abwasserverband "Mittleres Pfinz- und Bocksachtal"

Wasserversorgung

- ZV Mannenbach
- ZV Wasserversorgung Alb-Pfinz-Hügelland
- ZV Wasserversorgung Albgau (ZWA)
- Wassergewinnungsverband Pfaffenrot-Spielberg-Etzenrot

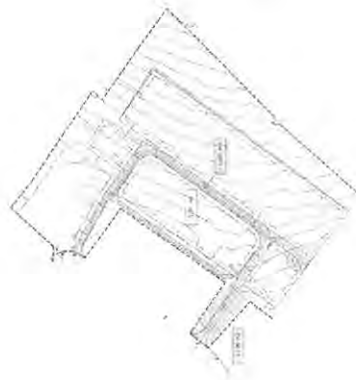
Sonstige

- Neue Ortsmitte Auerbach eG
- Solaranlage Gymnasium
- Geschäftsanteile Familienheim Pforzheim
- Geschäftsanteile Volksbank Ettlingen
- Geschäftsanteile Volksbank Wilferdingen-Keltern
- Geschäftsanteile BGV

Gemeinde Karlsbad

Der Haushalt auf einen Blick

2009



Haushaltsplan 2009

Der Haushaltsplan 2009 hat ein Gesamtvolumen von
davon Verwaltungshaushalt
Vermögenshaushalt

58.202.144 €
44.518.000 €
13.684.144 €

Wichtige Steuern, Gebühren, Beiträge

Gewerbsteuer
Hebesätze
315 v. H.

Grundsteuer A
(Land- und forstwirtschaftliche Betriebe)

300 v. H.

Grundsteuer B (Grundstücke)

280 v. H.

Hundesteuer

je Hund 66 €
2. Hund 99 €

Wasser und Abwasser

Wasserzins 2,00 €/m³
Wasserversorgungsbeiträge zzgl. 7% MwSt 3,80 €/m² NF zzgl. 19% MwSt 2,10 €/m³
Abwassergebühr 6,00 €/m² NF
Abwasserbeiträge insgesamt

Finanzdaten

Steuerkraftsumme 2009 29.644.846 €
je Einwohner 1.853 €
durchschnittl. St.Kr.-S. Kreisgemeinden je EW 1.007 €

Wie entwickelt sich die Schulden unserer Gemeinde ?

Stand am
01.01.2008
01.01.2009 voraussichtlich
01.01.2010 voraussichtlich
01.01.2013 Ende Finanzplanung

Statistische Angaben

Einwohnerzahl nach der Volkszählung am 25. Mai 1987 13.239
Einwohner nach dem Stand vom 30. Juni 2007 16.052
Stand vom 30. Juni 2008 16.055
Stand vom 30. Juni 2009 geschätzt 16.000
Ende Finanzplanung 2013 geschätzt 16.000

Gemarkungsfläche des Gemeindegebiets 3.801 ha

Woher kommen die Einnahmen?

Verwaltungshaushalt

1. Gemeindesteuern 1.620.500
davon Grundsteuer 8.000.000
Gewerbsteuer 80.500
Sonst. Steuern

9.701.000 €
21,8 %

2. Gemeindeanteil an der Einkommenst./Umsatzsteuer 8.369.800 18,8
3. Zuweisung nach dem Finanzausgleichsgesetz 1.061.100 2,4
4. Gebühren und Entgelte 2.560.200 5,8
5. Einnahmen aus Verkauf, Mieten, Pachten u.a. 868.800 2,0
6. Laufende Erstattungen und Zuschüsse vom Land u.a., Innere Verrechnungen 5.358.403 12,0
7. Kalkulatorische Einnahmen (Abschreibung und Verzinsung) 8.594.200 19,3

906.100 2,0
6.429.690 14,4

668.707 1,5
44.518.000 100,0

Vermögenshaushalt

1. Zuführung vom Verwaltungshaushalt 0 0,0
2. Einnahmen Ausgleichsmaßnahmen 0 0,0
3. Entnahme aus allg. Rücklage 8.172.084 59,7

4. Grundstückserlöse 2.276.860 16,6
Verkaufserlöse von bebauten Grundstücken 700.000 5,1
5. Beiträge 0 0,0

6. Investitionszuschüsse von Dritten 0 0,0
7. Rückzahlung von Inneren Darlehen WV 2.292.700 16,8
8. Übrige Einnahmen 242.500 1,8
9. Entnahme vom "Ökokonto" 0 0,0
10. Kreditaufnahme 0 0,0

13.684.144 100,0
58.202.144

Gesamthaushalt

1. Reutäcker 800.000 €
2. Zweigleisiger Ausbau AVG 2.254.000 €
3. Kanal und Straßenbau 3.483.750 €

Wohin fließen die Ausgaben?

Verwaltungshaushalt

1. Personalausgaben 5.781.500 13,0
2. Sächlicher Verwaltungs- und Betriebsaufwand 8.625.700 19,4

3. Zuweisung und Zuschüsse für laufende Zwecke 3.530.800 7,9
4. Gewerbesteuerumlage 1.701.600 3,8

5. Allgem. Umlagen - Land (FAG-Umlage) 8.472.500 19,1
6. Kreisumlage 7.707.700 17,3

7. Kalkulatorische Ausgaben (Abschreibung und Verzinsung) 8.594.200 19,3

8. Zinsausgaben 104.000 0,2

9. Zuführung an den Vermögenshaushalt 0 0,0

44.518.000 100,0

Vermögenshaushalt

1. Zuführung zum Verwaltungshaushalt 6.429.690 47,0
2. Ökiausgleichsmaßnahmen 0 0,0
3. Zuführung zur allg. Rücklage 0 0,0

4. Baumaßnahmen 6.278.000 45,9
davon Hochbau 2.623.000
Tiefbau 3.655.000

5. Investitionszuschüsse für Dritte 0 0,0
6. Erwerb von Grundstücken 365.000 2,7
7. Erwerb beweglicher Sachen 318.454 2,3
8. Zuführung zum "Ökokonto" 0 0,0
9. Schuldentilgung 293.000 2,1
10. Darlehen an Eigenbetrieb 0 0,0

13.684.144 100,0
58.202.144

Gesamthaushalt

Finanzplanungsziele 2010 bis 2012

4. Jugendhäuser / Jugendbereich 500.000 €
5. Schulen 120.000 €
6. Friedhöfe 100.000 €

Allgemeine Erläuterungen zum Haushaltsplan

I. Allgemeines

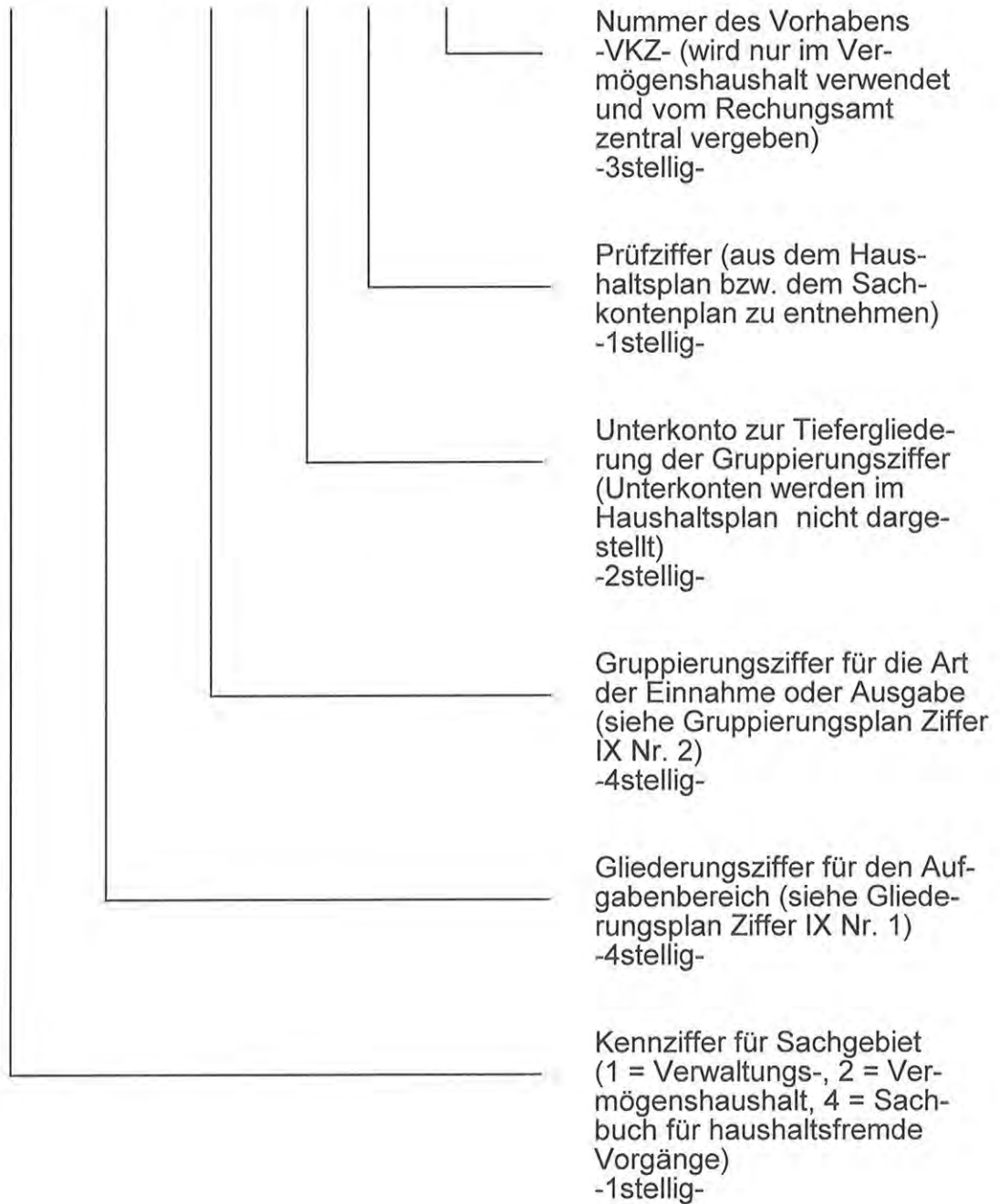
1. Der Haushaltsplan besteht aus dem Verwaltungshaushalt und dem Vermögenshaushalt. Der Verwaltungshaushalt enthält die Einnahmen und Ausgaben des laufenden Betriebs (erfolgswirksame Vorgänge), der Vermögenshaushalt umfasst die vermögenswirksamen Vorgänge sowie Zuweisungen und Zuschüsse an Dritte für Investitionen. Der Verwaltungshaushalt ist mit der Kennziffer 1, der Vermögenshaushalt mit der Kennziffer 2 in der ersten Stelle der Bezeichnung der Haushalts-(verrechnungs-)stelle gekennzeichnet.
2. Der Verwaltungshaushalt und der Vermögenshaushalt werden nach Aufgabenbereichen in Einzelpläne, Abschnitte und Unterabschnitte gegliedert. Innerhalb der einzelnen Aufgabenbereiche sind die Einnahmen und Ausgaben nach Arten geordnet. Der Kontenrahmen ist im Erlass des Innenministeriums über die Gliederung und Gruppierung der kommunalen Haushalte vom 13. Juli 1989 festgelegt.

Der für die Gemeinde Karlsbad maßgebende Gliederungs- und Gruppierungsplan ist unter Ziffer IX dargestellt. Der Aufgabenbereich wird durch die Gliederungsnummer, die Einnahme- oder Ausgabeart durch die Gruppierungsnummer definiert.

3. Die Kennziffer für den Haushaltsbereich, die Gliederungsnummer und die Gruppierungsnummer bilden (durch Punkte getrennt) die Nummer der Haushaltsstelle. Für die elektronische Verarbeitung der Finanzdaten erhalten alle Haushaltsstellen eine Prüfziffer. Die Ausgaben des Vermögenshaushalts werden durch eine Kenn-Nummer (Vorhabenskennziffer -VKZ-) einem bestimmten Vorhaben zugeordnet. Darüber hinaus besteht die Möglichkeit, die Einnahme- und Ausgabearten (Gruppen) in der 5. und 6. Stelle durch Unterkonten tieferzugliedern.

Aufbau der Haushalts-(verrechnungs-)stelle:

X . XXXX . XXXX . XX . X XXX



4. Einzelne Haushaltsplanansätze sind am Schluss der jeweiligen (Unter-) Abschnitte erläutert. Sie sind mit einem * gekennzeichnet.

II. Sammelnachweise

1. Ausgaben des Verwaltungshaushalts, die in den Sammelnachweisen veranschlagt sind, werden mit SN gekennzeichnet.
2. Zur Vereinfachung des Haushaltsplans sind folgende in Sammelnachweisen veranschlagte Ausgaben in den Abschnitten und Unterabschnitten in Gesamtansätzen zusammengefasst:

SN	400000	Personalausgaben
SN	500000	Ausgaben für die Gebäudeunterhaltung
SN	540000	Ausgaben für die Gebäudebewirtschaftung
SN	650000	Geschäftsausgaben

Die Gesamtansätze sind in den Sammelnachweisen aufgegliedert.

III. Deckungsvermerke

Deckungsfähigkeit nach § 18 GemHVO

1. Gegenseitig deckungsfähig gem. § 18 Abs. 1 GemHVO sind die Ausgaben der Sammelnachweise für
 - a) Personalausgaben
 - b) Unterhaltung der Grundstücke und baulichen Anlagen
 - c) Bewirtschaftung der Grundstücke und baulichen Anlagen
2. Gemäß § 18 Abs. 2 GemHVO werden im Verwaltungshaushalt als gegenseitig Deckungsfähig erklärt die Ausgaben
 - a) der Haushaltsstellen mit den Gruppierungsziffern
.5419, .5428, .5439, .5448, .5468, .5478, .5488
 - b) der Haushaltsstellen mit den Gruppierungsziffern
.6500, .6510, .6520, .6530, .6540, .6550, .6570, .6580
 - c) bei den Schulen jeweils die Haushaltsstellen mit den Gruppierungsziffern
.5202, .5321, .5910, .5930, .5950, .6500, .6510, .6520, .6535

IV. Übertragbarkeit

1. Die Ausgabenansätze im Vermögenshaushalt bleiben bis zur Fälligkeit der letzten Zahlung für ihren Zweck verfügbar, bei Baumaßnahmen und Beschaffungen längstens jedoch zwei Jahre nach Schluss des Haushaltsjahres, in dem der Bau oder der Gegenstand in seinen wesentlichen Teilen in Benutzung genommen werden kann.
2. Im Verwaltungshaushalt können Ausgaben für übertragbar erklärt werden, wenn die Übertragbarkeit eine sparsame Bewirtschaftung der Mittel fördert. Die Ausgabenansätze bleiben bis zum Ende des folgenden Jahres verfügbar.
3. Übertragbare Ausgabenansätze des Verwaltungshaushalts sind mit "UE" gekennzeichnet.

V. Über- und außerplanmäßige Ausgaben

1. Der Haushaltsplan ist für die Führung der Haushaltswirtschaft verbindlich. Gemeinderat und Verwaltung sind an die Ausgabenansätze grundsätzlich gebunden. Die Gemeindeordnung gestattet, unter bestimmten Voraussetzungen Ausgabenansätze zu überschreiten oder Ausgaben zu leisten, für die der Haushaltsplan keinen Ansatz enthält (über- und außerplanmäßige Ausgaben). Die Hauptsatzung und die Zuständigkeitsordnung regeln die Zuständigkeit für die Genehmigung bzw. Bewilligung über- und außerplanmäßiger Ausgaben.
2. Soweit Erläuterungen zu Ausgabenansätzen überplanmäßige Ausgaben zulassen, gilt die Zustimmung nach § 84 Gemeindeordnung als erteilt.
3. Für Mehrausgaben bei den Kapitalkosten der kostenrechnenden Einrichtungen gilt die Zustimmung nach § 84 Gemeindeordnung als erteilt.
4. Zuweisungen, Zuschüsse, Beiträge usw. für einen bestimmten Zweck, die im Haushaltsplan nicht veranschlagt sind oder den veranschlagten Betrag übersteigen, dürfen über- oder außerplanmäßig ihrer Bestimmung entsprechend verwendet werden. Die Zustimmung nach § 84 der Gemeindeordnung gilt für diese Fälle als erteilt.

VI. Verpflichtungsermächtigungen

Verpflichtungsermächtigungen zur Leistung von Ausgaben für Investitionen und Investitionsförderungsmaßnahmen in künftigen Jahren dürfen im Rahmen der im Haushaltsplan veranschlagten Verpflichtungsermächtigungen eingegangen werden.

VII. Bewirtschaftungs- und Anordnungsbefugnis

1. Die Bewirtschaftungsbefugnis ist das Recht, im Zuge der Ausführung des Haushaltsplanes sachliche Entscheidungen zu treffen, die Verbindlichkeiten und Forderungen der Gemeinde begründen. Bewirtschaften heißt entscheiden, auf welche Art und Weise, zu welchem Zweck und zu welchem Zeitpunkt Haushaltsmittel verwendet werden. Die Zuständigkeit für solche Entscheidungen richtet sich nach den Vorschriften der Gemeindeordnung, der Hauptsatzung und der Zuständigkeitsordnung. Die für den Vollzug der Entscheidungen zuständige Dienststelle ist im Haushaltsplan bei jeder Haushaltsstelle in der Spalte "Bewirtschaftungsstelle" mit ihrer Kenn-Nummer angegeben.
2. Die Anordnungsbefugnis ist das Recht, Kassenanordnungen zu erteilen. Kassenanordnungen sind Weisungen an die Gemeindekasse (einschließlich Zahlstellen), Forderungen der Gemeinde einzuziehen und Zahlungsverpflichtungen der Gemeinde zu erfüllen. Die Anordnungsbefugnis steht als Geschäft der laufenden Verwaltung dem Bürgermeister zu, der sie in der Zuständigkeitsordnung vom 1. Juni 2001 auf die Mitarbeiter der Gemeinde übertragen hat.

VIII. Abkürzungen

Die Abkürzungen und Zeichen in der Spalte "Kennzeichnung" bei den Einzelplänen bedeuten:

- | | | |
|----|---|--------------------------------------|
| * | = | Hinweis auf Erläuterung des Ansatzes |
| GD | = | Gegenseitige Deckungsfähigkeit |
| SN | = | Sammelnachweis |

IX. Gliederungs- und Gruppierungsplan

1. Gliederungsplan

Wie bereits unter Ziffer I Nr. 3 dargestellt, wird die Gliederungsziffer innerhalb der Haushalts-(verrechnungs-)stelle durch die 2. bis 5. Stelle dargestellt:

X . XXXX . XXXX . XX . X XXX



Gliederungsziffer für
den Aufgabenbereich

Übersicht


- 0 = Allgemeine Verwaltung
- 1 = Öffentliche Sicherheit und Ordnung
- 2 = Schulen
- 3 = Wissenschaft, Forschung, Kulturpflege
- 4 = Soziale Sicherung
- 5 = Gesundheit, Sport, Erholung
- 6 = Bau- und Wohnungswesen, Verkehr
- 7 = Öffentliche Einrichtungen, Wirtschaftsförderung
- 8 = Wirtschaftliche Unternehmen, allgemeines Grund- und Sondervermögen
- 9 = Allgemeine Finanzwirtschaft

2. Gruppierungsplan

Wie bereits unter Ziffer I Nr. 3 dargestellt, wird die Gruppierungsziffer innerhalb der Haushalts-(verrechnungs-)stelle durch die 6. bis 9. Stelle dargestellt.

Eine Tiefergliederung durch Unterkonten ist in der 10. und 11. Stelle möglich.

X . XXXX . XXXX . XX . X XXX



Unterkonto zur
Tiefergliederung
der Gruppierungsziffer

Gruppierungsziffer für
die Art der Einnahme
oder Ausgabe

Die Ziffer "9" in der vierten Stelle der Gruppierungsziffer bedeutet, dass diese Ausgabe, in einem Sammelnachweis veranschlagt und akkumuliert auf die Gruppe, im Zahlenteil des Haushalts dargestellt ist. Die Personalausgaben - Gruppe 4 - werden auch ohne die "9" in der vierten Stelle im Sammelnachweis veranschlagt.

Übersicht

Einnahmen

0	=	Steuern, allgemeine Zuweisungen
1	=	Einnahmen aus Verwaltung und Betrieb
2	=	Sonstige Finanzeinnahmen
3	=	Einnahmen des Vermögenshaushalts

Ausgaben

4	=	Personalausgaben
5/6	=	Sächlicher Verwaltungs- und Betriebsaufwand
7	=	Zuweisungen und Zuschüsse (nicht für Investitionen)
8	=	Sonstige Finanzausgaben
9	=	Ausgaben des Vermögenshaushalts

Mitglieder und Stellvertreter der Gemeinde Karlsbad in den Ausschüssen u. Verbänden

Bürgermeister	1. Stellvertreter	2. Stellvertreter	3. Stellvertreter	sonstige Ausschüsse u. Verbände	
				Mitgl.	Bez.
Knodel, Rudi	Kiesinger, Peter	Karcher, Joachim	Steigenwald, Klaus	+	6
				+	7
				+	8
				+	9
				+	10
				+	11
				+	12
				+	13
				+	14

Bedeutung der Abkürzung und Codierung für die nachfolgende Verteilung der betreffenden Ausschüsse u. Verbände

- BPUA = Bau, Planung, Verwaltung
- V + F = Verwaltung und Finanzen
- Bez. = Bezeichnung
- UA = Umlegensausschuss
- 1 = Agendarat
- 2 = Sonderausschuss "EDV"
- 3 = Gutachterausschuss
- 4 = Kuratorium Kindergarten St. Franziskus Langensteinbach
- 5 = Kuratorium Kindergarten Auerbach
- 6 = Abwasserverband "Albtal"
- 7 = Abwasserverband "Unteres Albtal"
- 8 = Abwasserverband "Mittleres Pfinz- und Bocksachtal"
- 9 = Abwasserverband "Pfinz- und Rennachtal"
- 10 = Zweckverband Wasserversorgung "Alb-Pfinz-Hügelland"
- 11 = Zweckverband Wasserversorgung "Mannenbach"
- 12 = Zweckverband Wasserversorgung "Albgau"
- 13 = Wassergewinnungsverband "Pfaffenrot-Spielberg-Etzenrot"
- 14 = Nachbarschaftsverband Karlsruhe

Mitglieder und Stellvertreter der Gemeinde Karlsbad in den Ausschüssen und Verbänden

NAME, VORNAME	ORTSTEIL	Fraktion	GR	OR	Ortsvorsteher		BPUA		V + F		UA		sonstige Ausschüsse u. Verbände		
					Mitgl.	Stellvertreter	Mitgl.	Stellvertreter	Mitgl.	Stellvertreter	Mitgl.	Stellvertreter	Mitgl.	Bez.	Stellvertreter
1	Badewien-Oehler, Dorothea	GRÜNE	+	-	-	-	Schroth, Kathrin	+	-	-	-	-	+	8	Rohrer, Uwe
2	Becker, Otto	CDU	+	+	-	-	Künzler, Bernd	+	-	-	-	-	+	8	Schmidt, Michael
3	Bodemer, Rolf	Freie Wähler	+	+	+	Rausch, Bertram	-	-	+	Müller, Willibald	-	-	+	8	Kleiner, Hans Gerhard
4	Christmann, Heike	Freie Wähler	+	+	-	-	Kleiner, H. G.	+	-	-	-	-	+	9	Metz, Günter
5	Gossenberger, Michael	CDU	+	+	-	-	Kiesinger, Peter	+	-	-	+	Kleppel, Jochen	+	11	Rädle, Roland
6	Günther, Heike	GRÜNE	+	+	-	-	-	-	+	Schroth, Kathrin	-	-	+	11	Badewien-Oehler, Dorothea
7	Haas, Gerhard	SPD	+	+	-	-	Steigerwald, Klaus	+	+	Wicker, Günter	+	Steigerwald, Klaus	+	13	Haas, Reinhard
8	Haas, Reinhard	SPD	+	+	+	Karcher, Joachim	-	-	+	Steigerwald, Klaus	-	-	-	-	-
9	Haese-Sandner, Ingeborg	CDU	+	+	-	-	-	-	+	Kleppel, Jochen	-	-	+	1	Rädle, Roland
														5	Kunz, Helmut
														8	Ried, Norbert
10	Haller, Helmut	SPD	+	+	-	-	Wicker, Günter	+	+	Masino, Traudel	+	Masino, Traudel	+	2	-
														3	-
														8	Masino, Traudel
11	Herrmann, Jürgen	Freie Wähler*	+	+	-	-	Kleiner, H. G.	+	+	Christmann, Heike	+	Bodemer, Rolf	+	1	Christmann, Heike
12	Höger, Günter	CDU*	+	+	-	-	-	-	+	Rädle, Roland	+	Rädle, Roland	-	10	Bodemer, Rolf
13	Höger, Otto	Freie Wähler	+	+	-	-	Rupp, Hans	+	-	-	-	-	-	-	-
14	Karcher, Joachim	Freie Wähler	+	+	-	-	-	-	+	Metz, Günter	-	-	+	13	Späth, Irene (OR)
15	Kiesinger, Peter	CDU	+	-	-	-	-	-	+	Gossenberger, Michael	-	-	-	-	-
16	Kleiner, Hans Gerh.	Freie Wähler	+	+	-	-	-	-	+	Höger, Otto	+	Höger, Otto	-	-	-
17	Kleppel, Jochen	CDU	+	-	-	-	Haese-Sandner, Ingeborg	+	-	-	-	-	+	7	Rodenwald, Günter (OR)
18	Kunz, Helmut		-	+	+	Günter Höger	-	-	-	-	-	-	-	-	-

* Fraktionsvorsitzender

Mitglieder und Stellvertreter d. Gemeinde Karlsbad in den Ausschüssen u. sonstigen Verbänden

NAME, VORNAME	ORTSTEIL	Fraktion	GR	OR	Ortsvorsteher		BPUA		V + F		UA		sonstige Ausschüsse u. Verbände		
					Mitgl.	Stellvertreter	Mitgl.	Stellvertreter	Mitgl.	Stellvertreter	Mitgl.	Stellvertreter	Mitgl.	Bez.	Stellvertreter
19	Künzler, Bernd	CDU	+	-	-	-	-	-	+	Becker, Otto	-	-	+	8	Rausch, Bertram (OR)
20	Masino, Traudel	SPD	+	-	-	-	-	+	-	Haas, Reinhard	-	-	+	1 4	Steigenwald, Klaus Schroth, Kathrin
21	Metz, Günter	Freie Wähler	+	+	-	-	-	+	-	Karcher, Joachim	-	-	+	11	Höger, Otto
22	Müller, Willibald	Freie Wähler	+	-	-	-	-	+	-	Bodemer, Rolf	-	-	+	2 4 8	Rupp, Hans Höger, Otto
23	Rädle, Roland	CDU	+	+	+	Rupp, Hans	+	-	-	Höger, Günter	-	-	+	2 14	Kleppel, Jochen
24 6	Ried, Norbert	CDU	+	-	-	-	-	-	+	Schmidt, Michael	-	-	+	4 9	Schmidt, Michael Kiesinger, Peter
25	Rohrer, Uwe	GRÜNE*	+	-	-	-	-	+	+	Badewien-Oehler, Dorothea	+	Schroth, Kathrin	+	1 2 10	Günther, Heike Günther, Heike
26	Rupp, Hans	Freie Wähler	+	+	-	-	-	-	+	Christmann, Heike	-	-	-	-	-
27	Schmidt, Michael	CDU	+	+	-	-	-	+	-	Ried, Norbert	-	-	-	-	-
28	Schroth, Kathrin	GRÜNE	+	-	-	-	-	-	-	-	-	-	-	-	-
29	Steigenwald, Klaus	SPD*	+	+	-	-	-	-	+	Haas, Reinhard	-	-	+	8	Haas, Gerhard
30	Wicker, Günter	SPD	+	+	+	Metz Günter	-	-	-	-	-	-	+	11	Masino, Traudel

* Fraktionsvorsitzender

V O R B E R I C H T

ZUM HAUSHALTSPLAN

FÜR DAS

HAUSHALTSJAHR 2009

Vorbericht und Erläuterungen

zum Haushaltsplan 2 0 0 9

Inhaltsverzeichnis

- I. Vorbemerkungen
- II. Rückblick auf 2007 - Jahresergebnis
- III. Haushaltsjahr 2008
- IV. Haushaltsjahr 2009
 - 1. Allgemeine Situation
 - 2. Verwaltungshaushalt
 - 3. Vermögenshaushalt
- V. Rücklagen
- VI. Kreditwirtschaft
- VII. Finanzplanung 2010 bis 2012
 - 1. Verwaltungshaushalt
 - 2. Vermögenshaushalt
- VIII. Reaktion auf die allgemeine Finanzkrise / Zusammenfassung

I. Vorbemerkungen

Der nach den haushaltsrechtlichen Bestimmungen dem Haushaltsplan beizufügende Vorbericht informiert über den Stand der Entwicklung der Haushaltswirtschaft. Insbesondere soll dargestellt werden,

- wie sich die wichtigsten Einnahme- und Ausgabearten, das Vermögen und die Schulden, mit Ausnahme der Kassenkredite, in den beiden dem Haushaltsjahr vorangehenden Jahren entwickelt haben und im Haushaltsjahr voraussichtlich entwickeln werden,
- wie sich die Zuführungen vom Verwaltungshaushalt und die Rücklagen in den dem Haushaltsjahr folgenden drei Jahren entwickeln werden und in welchem Verhältnis sie zum Deckungsbedarf nach dem Finanzplan stehen,
- welche Investitionen und Investitionsförderungsmaßnahmen im Haushaltsjahr geplant sind und welche finanziellen Auswirkungen hieraus sich für die folgenden Jahre ergeben (Folgekostenabschätzung),
- in welchen wesentlichen Punkten der Haushaltsplan vom Finanzplan abweicht,
- wie sich die Kassenlage im Vorjahr entwickelt hat und in welchem Umfang Kassenkredite in Anspruch genommen worden sind.
- In wieweit aufgrund der aktuellen Finanzkrise Veränderungen und Sicherungsmaßnahmen im Haushalt 2009 und in der Finanzplanung 2010 – 2012 nach heutiger Sicht geboten erscheinen, unter der Maßgabe **keine** Kredite neu aufzunehmen und die Pflichtaufgaben in einem angemessenen Zeitrahmen zu bewältigen.

II. Rückblick auf das vorangegangene Jahr 2007

Der im Rahmen des Haushaltes 2007 vom Gemeinderat am 13. Dezember 2006 verabschiedete und durch Nachtragshaushaltssatzung vom 25. Juli 2007 geänderte Haushalt schließt ab in der Haushaltsrechnung mit

Verwaltungshaushalt	59.759.291,81 €
Vermögenshaushalt	15.918.898,16 €
Gesamthaushalt	75.678.189,97 €

Das Ergebnis der Jahresrechnung 2007 wurde vom Gemeinderat am 25. Juni 2008 festgestellt.

1. Verwaltungshaushalt

Positiv ist, dass der Verwaltungshaushalt einen Überschuss von 12,58 Mio. € (Vorjahr: 16,3 Mio. €) erwirtschaften konnte. Dabei ist das Gewerbesteueraufkommen mit 30,18 Mio. € (Vorjahr: 25,12 Mio. €) hervorzuheben, das sich im Jahr 2008 voraussichtlich wegen Einmaleffekten abschwächen wird.

Die Personal- und Sachausgaben sind insgesamt um 3,8 % zum Vorjahr gestiegen.

Die Zuführung zum Vermögenshaushalt hat 12,58 Mio. € betragen und lag damit über dem prognostizierten Rahmen (+1,73 Mio. €).

Die Nettoinvestitionsrate betrug 12,01 Mio. € (Vorjahr: 15,72 Mio. €) = knapp 748 € je Einwohner (VJ 971 €).

2. Vermögenshaushalt

Die Investitionstätigkeit lag im Jahr 2007 bei der Gemeinde Karlsbad bei knapp 8,8 Mio. €. Dabei fielen 570 T€ auf die Anschaffung von Feuerwehrfahrzeugen, 1,948 Mio. € auf den Bau der Becker-Halle im Schul- und Sportzentrum, 1,7 Mio. € auf den Straßenbau, davon ein Teilbetrag von 0,62 Mio. € auf die Randentlastungsstraße, für die Kanalsanierung in den Ortsteilen sind knapp 1,2 Mio. €, für die Sanierung des

Rathauses Ittersbach 0,485 Mio. €, für den Grunderwerb 0,731 Mio. € ausgegeben worden. Dabei ist hervorzuheben, dass 1 Mio. € Investitionszuschüsse im gleichen Zeitraum eingenommen werden konnten.

Eine Kreditaufnahme konnte verhindert werden und die Verschuldung von 3,6 Mio. € auf 3,1 Mio. € zurückgeführt werden, d.h. 193,94 € pro Einwohner. Im Landesvergleich liegen vergleichbare Städte und Gemeinden bei 376 € pro Einwohner.

Unter Berücksichtigung des Eigenbetriebs, d.h. des Gesamtschuldenstands der Städte und Gemeinden, liegt die Gemeinde Karlsbad nun mit knapp 474,82 € pro Einwohner unter dem Landesdurchschnitt der vergleichbaren Gemeinden.

Der Rücklage konnten zusätzlich 2,83 Mio. € zugeführt werden, sie ist damit auf rd. 24,2 Mio. € angewachsen.

Die **Kassenliquidität** war während des gesamten Jahres gewährleistet. Der Kassenbestand betrug am 31.12.2007 insgesamt 2.073.665,36 €. Der Bestand an Geldanlagen betrug im Jahresdurchschnitt rd. 28 Mio. € (Vorjahr: 20 Mio. €).

Die Geldanlagen wurden günstig verzinst (rund 4 %, Vorjahr: 3 %).

Zinseinnahmen durch Geldanlagen betragen 2007 insgesamt 1,2 Mio. € (Vorjahr: 468.249,09 €), wobei hervorgehoben werden muss, dass aufgrund der Kassenliquidität die Zinsmehreinnahmen, nach Abzug aller Zinsausgaben und unter Berücksichtigung aller Zins- und Säumniszuschläge, einen positiven Saldo von knapp 1,2 Mio. € (Vorjahr: 479.094,48 €) erwirtschafteten.

3. Haushaltsreste 2007

Für noch nicht abgeschlossene Maßnahmen wurden

Haushaltsausgabenreste von 8.716.817,24 €

(Vorjahr: 6.165.108,59 €)

gebildet, denen Haushaltseinnahmereste von 2.065.800,-- €

(Vorjahr: 1.941.729,03 €)

gegenüberstehen.

III. Überblick über das laufende Haushaltsjahr 2008

Der Gemeinderat der Gemeinde Karlsbad hat die Haushaltssatzung für das Haushaltsjahr 2008 am 19. Dezember 2007 beschlossen. Die Gesetzmäßigkeit der Haushaltssatzung wurde mit Erlass des Landratsamtes vom 16. Januar 2008 bestätigt.

Mit der 1. Nachtragssatzung für das Haushaltsjahr 2008 vom 23. Juli 2008

reduzierten sich die Ansätze jeweils um insgesamt	1.697.116 €,
auf ein Gesamtvolumen des Haushalts von	57.868.000 €.

Das Volumen des Verwaltungshaushalts reduzierte sich durch die 1. Nachtragssatzung um 3.614.100 € auf 43.905.000 €. Der Vermögenshaushalt erhöht sich um 1.916.984 € auf 13.963.000 €.

Die Bestätigung der Gesetzmäßigkeit der 1. Nachtragssatzung für das Haushaltsjahr 2008 liegt vom Landratsamt Karlsruhe mit Schreiben vom 13. August 2008 vor.

Durch Einnahmever schlechterungen im Verwaltungshaushalt musste die positive Zuführung zum Vermögenshaushalt entfallen und im Gegensatz 1,55 Mio. € dem Verwaltungshaushalt zugeführt werden.

Eine Kreditaufnahme konnte aber im Nachtragshaushalt vermieden werden. Es musste jedoch eine Entnahme aus der Rücklage in Höhe von 12,31 Mio. € (+ 5,68 Mio. € durch 1. Nachtrag 2008) erfolgen.

Zum Stand im Oktober 2008 zeichnet sich im Ergebnis noch ein normaler Verlauf des derzeitigen Haushaltsjahres ab. Die übernommenen Haushaltsreste sind bereits größten Teils abgebaut bzw. die Großmaßnahmen im Jahr 2008 begonnen worden. Der Geldmittelabfluss hängt dabei aber teilweise noch an den Abschlagszahlungen und an den Schlussrechnungen mit den dafür notwendigen Nachweisen. Das letzte Quartal 2008 wird für das Gesamtergebnis entscheidend werden, da sich dort erste Auswirkungen aus der Finanzkrise und der sich abschwächenden Konjunktur abzeichnen.

Hervorgerufen durch die Gewerbesteuer (- 6 Mio. €) drehte sich die positive Zuführungsrate von 3,76 Mio. € in eine Entnahme aus dem Vermögenshaushalt von 1,55 Mio. € um.

IV. Haushaltsjahr 2009

1. Allgemeine Situation

Für den Haushaltsplan und dessen Finanzierung konnte dieses Jahr auf den Haushaltserlass 2009 des Innenministeriums zurückgegriffen werden. Daraus ergibt sich eine Finanzbasis, auf der der Haushalt 2009 aufgestellt werden kann. Die Zahlen sind entsprechend den auf die Kommunen prognostizierten/hochgerechneten Auswirkungen für die Gemeinde Karlsbad angepasst wurden und können noch nicht alle Auswirkungen der Finanzkrise beinhalten, da diese noch nicht in die allgemeinen Zahlen eingeflossen sind.

Danach werden sich die Steuereinnahmen von Bund und Land nicht weiter erhöhen. Die Novembersteuerschätzung sieht hier nur Potentiale bei der Gewerbesteuer, die aber für die Gemeinde Karlsbad **nicht** ausschlaggebend sein können.

Bei den kommunalen Steuern (Grundsteuer) kann von einer konstanten Entwicklung ausgegangen werden. Die Gewerbesteuer muss sehr vorsichtig mit 8 Mio. € geschätzt werden, da die derzeitigen Wachstumsprognosen gegen Null tendieren. Der Gewerbesteuerhebesatz sollte aber auf 315 v.H. verbleiben.

Der Haushaltsplan 2009 wird als „Einjahreshaushalt“ beschlossen, um auf künftige Entwicklungen kurzfristig Einfluss nehmen zu können. Es wurden aber für die längerfristige Entwicklung die notwendigen Prioritätenlisten im Hoch- und Tiefbau erarbeitet und beraten. Aufgrund des neuen Haushaltsrechtes, mit dessen gesetzlichen Grundlagen nun endgültig 2009 gerechnet werden kann, wird die Gemeinde Karlsbad voraussichtlich zum 01.01.2010 in der Doppik angekommen sein. Damit ist dies der letzte **kamerale** Haushalt für die Gemeinde Karlsbad.

Er ist geprägt durch das voraussichtlich reduzierte Gewerbesteueraufkommen 2009 und 2010 (8 Mio. €) und dem Grundsatz, keine Kredite für den Haushalt aufzunehmen. Dominiert ist er durch die Ergebnisse des AKPs von Langensteinbach, der weitere Tiefbaumaßnahmen in Millionenhöhe einfordert.

Um die Handlungsfähigkeit, trotz schwieriger gesamtwirtschaftlicher Vorzeichen 2009 und 2010 zu erhalten, müssen nach Abschluss der Planung Maßnahmen wie die Mehrzweckhalle in Mutschelbach, das Jugendhaus, einige Straßen- und Kanalprojekte, die Sanierung des Rathauses Spielberg und das weitere Vorgehen mit dem Luthersaal in einer Warteschlange verharren, bis der finanzielle Spielraum dies wieder ermöglicht.

Ein Einplanen dieser Maßnahmen mit gleichzeitiger Kreditaufnahme in Millionenhöhe gefährdet die Genehmigungsfähigkeit des Haushaltes 2009. Sollte die Finanzkrise wider erwarten keine weiteren Spuren hinterlassen, können diese Projekte sofort in den Nachtrag 2009 einfließen. Bis dahin muss abgewartet werden, da die Rücklagen noch für die Umlagenlast 2010 benötigt werden.

Die Teilbudgetierungen und Zielangaben sind bei den Erläuterungstexten teilweise mit eingeflossen. Schrittweise steht dann nicht mehr der einzelne Haushaltsansatz im Fokus der Beratung, sondern die Zielvorgaben und Qualitäten, die mit dem bereitgestellten Budget erreicht werden sollen.

Die im Bereich der Schulen und Bildung eingeführten Budgets zeigen erste positive Ergebnisse beim sparsamen und wirtschaftlichen Umgang mit den bereitgestellten Finanzmitteln.

Der Entwurf des Haushaltsplanes muss seit dem Jahr 2006 nicht mehr öffentlich ausgelegt werden. Daher ist darauf verzichtet worden. Von den Bürgern hat von diesem Recht der Einsichtnahme in den vergangenen Jahren auch keiner Gebrauch gemacht.

Der Haushalt 2009 sieht Einnahmen und Ausgaben vor

im Verwaltungshaushalt 44.518.000 €

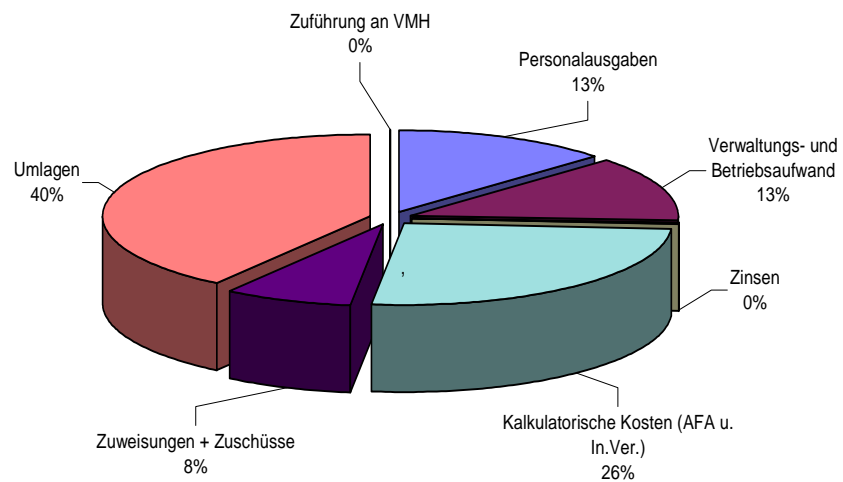
und im Vermögenshaushalt 13.684.144 €

insgesamt 58.202.144 €

Verwaltungshaushalt

2009

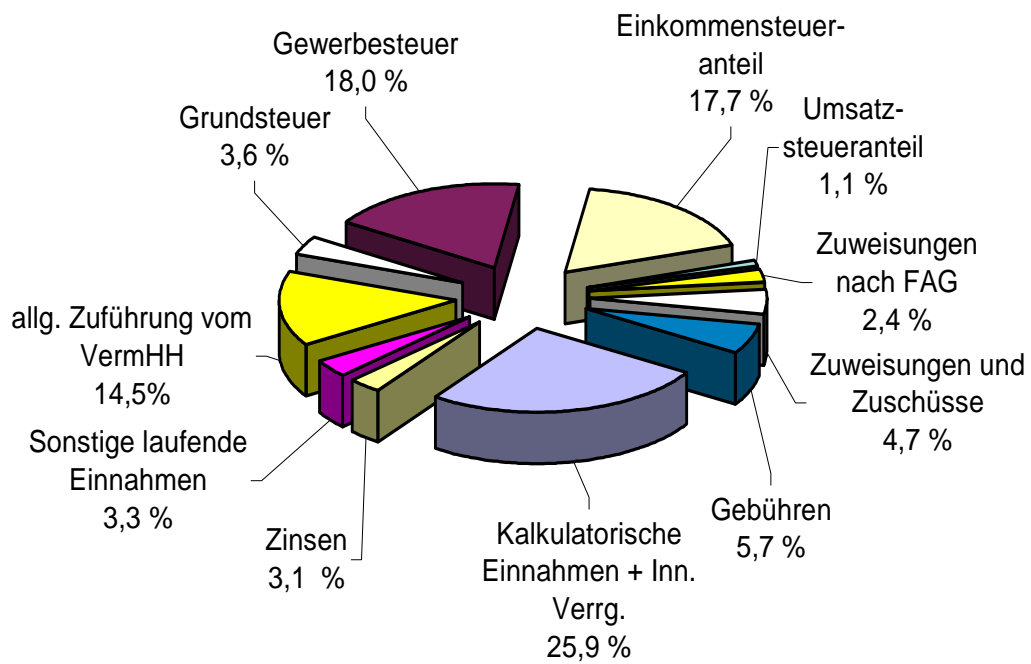
Ausgaben
44.518.000 €



Verwaltungshaushalt

2009

Einnahmen
44.518.000 €



2. VERWALTUNGSHAUSHALT

a. Hebesätze

Der Hebesatz der Gewerbesteuer wurde im Jahr 2007 erstmals auf 315 % reduziert (seit 1995 330 %), bei gleichzeitiger Verstetigung eines hohen Steuermessbetrages. Die Hebesätze der Grundsteuer wurden 1995 und 1996 in zwei Stufen auf 300 % bei der Grundsteuer A (Land- und Forstwirtschaft) und auf 280 % bei der Grundsteuer B (bebaute Grundstücke) angehoben. Alle Hebesätze sollen 2009 unverändert bleiben.

b. Gewerbesteuer

Die Gewerbesteuereinnahmen reduzieren sich voraussichtlich erheblich auf 8 Mio. € (Finanzplanung Vorjahr 18 Mio. €). Trotzdem sollte der Hebesatz mit 315 Punkte unverändert bleiben. Umfragen bei den größeren Gewerbesteuerzahlern ergaben spürbare Auswirkungen der Finanzkrise und der Produktionsreduzierung bei der Automobilindustrie im 4. Quartal. Seit dem Wegfall der Gewerbeertragssteuer erhalten die Gemeinden einen Ausgleich durch eine kommunale Umsatzsteuerbeteiligung. Diese wird 2009 voraussichtlich ca. 500.000 € betragen.

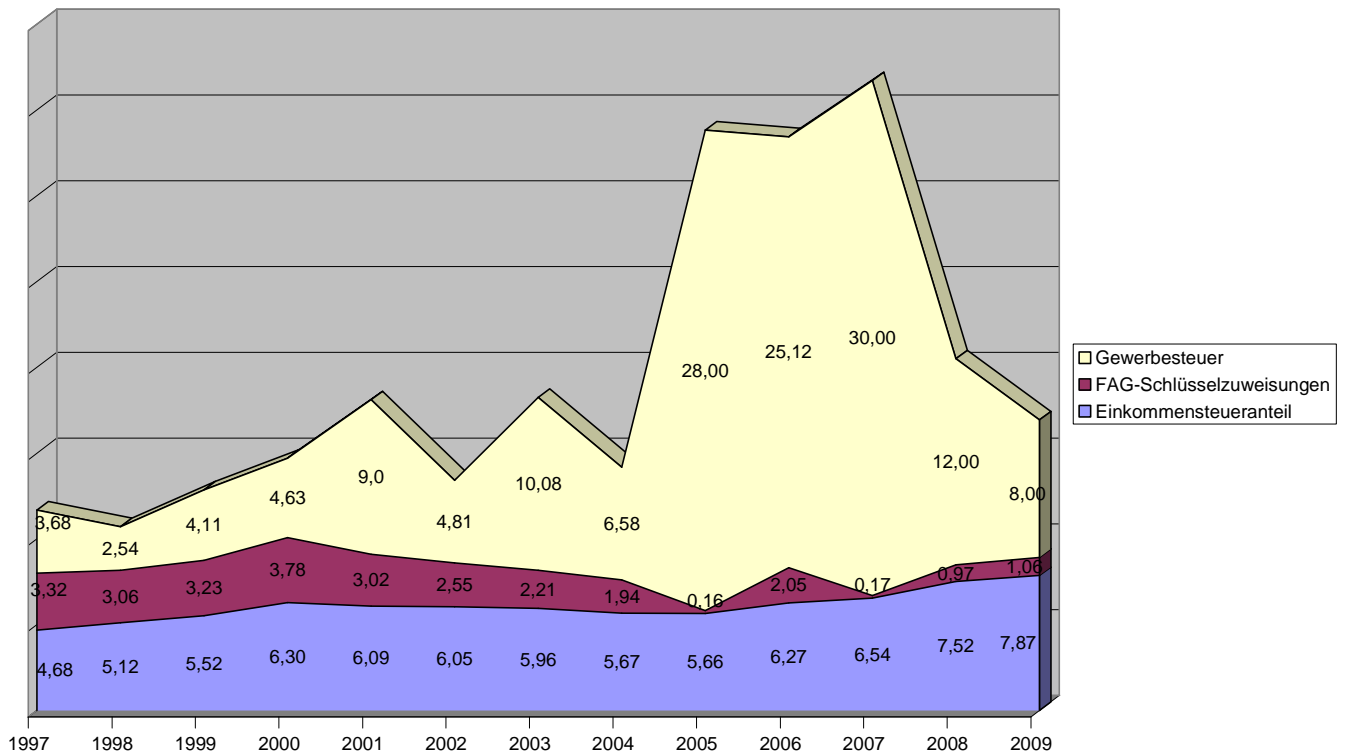
c. Gemeindeanteil an der Einkommensteuer

Der Einkommensteueranteil wird nach der Lohnsteuerstatistik auf die Gemeinden verteilt.

Der Einkommensteueranteil wird gemäß den Steuerschätzungen und den vorläufigen Orientierungsdaten des Haushaltserlasses für das Jahr 2009 mit 7.872.700 € (VJ 7.173.400 €) kalkuliert.

Für die Steuerausfälle, die sich bei der Einkommensteuer aus der Anhebung der Grundfreibeträge und Vergünstigungen für Kinder ergeben, kam der so genannte Familienleistungsausgleich hinzu. Er beläuft sich voraussichtlich auf 593.100 € (VJ 580.000 €).

Entwicklung der drei wichtigsten Einnahmequellen der Gemeinde Karlsbad

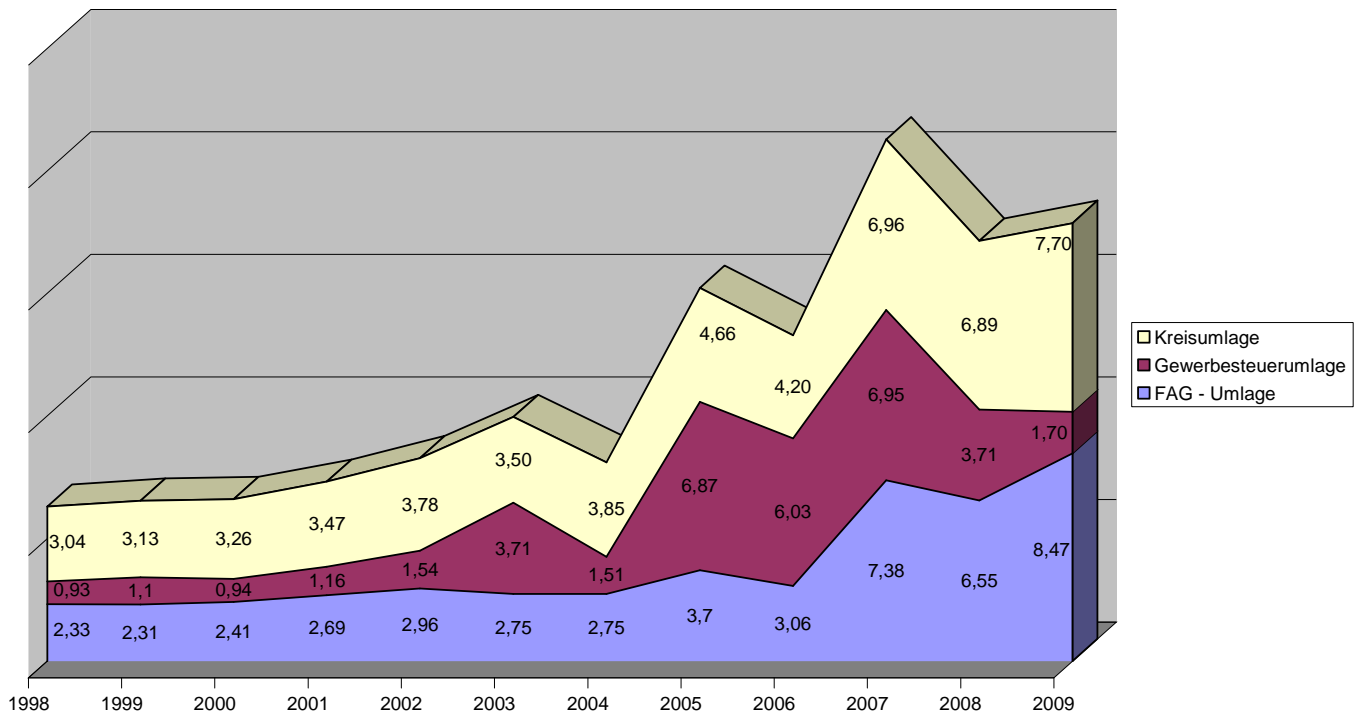


Finanzausgleich, Kreisumlage

Aus dem Kommunalen Finanzausgleich verbleibt der Gemeinde von den Schlüsselzuweisungen nach Abzug der Finanzausgleichsumlage wiederum ein **negativer Saldo** von 6,91 Mio. € (VJ. 6,03 Mio. €)

Bei dem Kreisumlagehebesatz ist zum zweiten Mal hintereinander von keinem Anstieg ausgegangen worden. Die Kreisumlage beträgt bei 26 % 7.707.700 € (VJ 6.891.112 €). Dies ist eine Mehrbelastung von rund 800.000 €.

Umlagebelastungen in Mio. €



Damit wirkt das gesamte Ausgleichssystem, d.h. Zuweisungen und Umlagelast ohne Grund-, Gewerbe- und kommunales Steueraufkommen, bei der Gemeinde Karlsbad mit einem **Negativsaldo** von 8,45 Mio. € (VJ. 7,87 Mio. €, inklusive Nachtrag), d.h. ein Entzug der Handlungsspielräume von weiteren 600.000 €.

Der Saldo ist höher als das prognostizierte Gewerbesteueraufkommen 2009 und macht den zeitlichen Ausgleichsmechanismus sehr deutlich.

d. Sonstige Steuern und steuerähnliche Einnahmen

Die **Hundesteuer** beträgt unverändert 66,- € für den ersten und 99 € je weiteren Hund. Es wird ein Steueraufkommen von 43 T€ erwartet. Ab 2007 sind Hundesteuermarken, die 2 Jahre gültig sind, im Gemeindegebiet eingeführt worden. Hier findet zum Steuerjahr 2009 die zweite Ausgabe statt.

Die eingeführte **Vergnügungssteuer** für Spielgeräte wird mit 12.500 € kalkuliert, da aufgrund der neuen Rechtslage und der damit im Jahr 2006 notwendigen Änderung der Satzung das Niveau von 2005 (23.000 €) nicht mehr realisierbar ist.

e. Gebühren

Abwassergebühr

Die Abwassergebühren haben sich wie folgt entwickelt:

2001	2002	2003	2004	2005	2006	2007	2008	2009
4,10 DM/m ³								
2,10 €/m ³	2,15 €/m ³	2,20 €/m ³	2,20 €/m ³	2,10 €/m ³	2,10 €/m ³	2,10 €/m ³	2,10 €/m ³	2,10 €/m ³

Trotz des Fehlbetrages von 242.200 € wird die Abwassergebühr im Jahr 2009 bei 2,10 € gehalten werden, da der Überschuss der Vorjahre an die Gebührenzahler zurückgegeben werden muss.

Die **Müllgebühren** sind ab 2009 durch die Rückdelegation an den Landkreis Karlsruhe zum 01. Januar 2009 aus dem kommenden Haushalt herausgefallen.

Bestattungsgebühren

Bereits zum Haushalt 2008 ist angekündigt worden, die Bestattungsgebühren anzupassen, um einen 50 %-igen Kostendeckungsgrad zu erreichen. Darüber hinaus wird jede zusätzliche Investition weiteren Erhöhungsdruck auf die Gebühren, bedingt durch die Abschreibungen und kalkulatorischen Zinsen, auslösen. Auf die Vorlage im Verwaltungs- und Finanzausschuss vom 12.11.2008, Anlage A, wird verwiesen.

Die **Eintrittsgelder des Freibades** sind zur Saison 2006 im Zuge der Kooperation mit der Gemeinde Remchingen angeglichen worden. Eine weitere Erhöhung ist im Jahr 2009 **nicht** vorgesehen. Die Einführung eines verbilligten Vorverkaufs bei den Jahresbadekarten hat sich bewährt und führt zu einer beachtlichen Verbesserung der wetterunabhängigen Einnahmen. Die Kooperation mit der Gemeinde Remchingen seit 2005 hat zudem zu einer höheren Akzeptanz bei der Bevölkerung der beiden Gemeinden geführt. Die Einnahmen werden sich dadurch aber nur unwesentlich

verändern. Der Kostendeckungsgrad für das Freibad in Karlsbad-Langensteinbach wird laut Planung bei 19,86 % liegen (RE 2007 17,76 %). Die Freibadsaison beginnt am 1. Mai und endet voraussichtlich am 13. September 2009. Der Vorverkauf der Saisonkarten startet bereits am Montag, 1. Dezember 2008 und endet am 30. April 2009.

f. Personalausgaben

Die Personalausgaben steigen auf 5.781.500 € (5.714.700 Nachtrag 08; VJ HH 2008 5.573.900 €). Die Veränderung beträgt im Vergleich zum Nachtrag 2008 nur 1,1%, zum Haushaltsplan 2008 aber 7,5 % und fällt höher als in den Vorjahren aus (VJ 4,5%). Der Anteil der Personalausgaben an den Ausgaben des Verwaltungshaushaltes beträgt knapp 13%. Pro Tausend Einwohner sind 8,55 Vollzeitkräfte beschäftigt. Der Landesdurchschnitt für alle Gemeinden in Baden-Württemberg liegt bei 11,4 Vollzeitkräften pro Tausend Einwohner. Damit liegt die Gemeinde Karlsbad trotz dezentraler Verwaltung und dem damit verbundenen höheren Personalaufwand unter dem Durchschnitt.

Der Anstieg der Personalausgaben beruht zu einem großen Teil auf der tariflichen Lohnsteigerung von 2,8% im Beschäftigtenbereich, die bereits teilweise im Nachtrag 2008 mitberücksichtigt worden sind. Durch die Einführung der Neuen Haushalts- und Kassenrechnung entstanden unterjährig Veränderungen im Personalbereich des Rechnungsamtes. Neueinstellungen erfolgten ebenfalls im Bereich der Kernzeitbetreuung an den Grundschulen der Gemeinde Karlsbad.

Bei den Beamten der Gemeinde führen verschiedene Zu- und Abgänge insgesamt zu einer Veränderung im Stellenplan 2009 von 24,5 Stellen zu 25,5 Stellen (+1,0). Die Stellen der Beschäftigten verändern sich von 109,41 im Vorjahr auf 110,68 (+1,27) im Stellenplan 2009.

Sächlicher Verwaltungs- und Betriebsaufwand

Die bereinigten Sachausgaben werden 2009 um 6,3 % über dem Ansatz aus 2008 liegen, wobei im Gebäudebewirtschaftung mit 1,173 Mio. € zu Buche schlägt. Dies bedeutet bei den Energiekosten einen Anstieg von rund 12%. Der Anstieg dieses Kostenblockes schreitet in den letzten 5 Jahren immer schneller voran und belastet den Kernhaushalt. Daher sollte weiter versucht werden, Energie einzusparen. Bei Gebäudesanierungen, z.B. bei der Grundschule Ittersbach sollten sich nach der Erneuerung der Heizung nachhaltige Einsparungen ergeben.

Bezeichnung	2005	2006	2007	2008	2009
	Ergebnis	Ergebnis	Plan	Plan	Plan
	16191	16180	16052	16050	16000
	Einwohner	Einwohner	Einwohner	Einwohner	Einwohner
Personalausgaben je Einwohner	5.315.214,00 € 328,28 €	5.337.844,00 € 329,90 €	5.331.800,00 € 332,16 €	5.573.900,00 € 347,28 €	5.781.500,00 € 361,34 €
Gebäudeunterhalt je Einwohner	284.950,00 € 17,60 €	475.548,00 € 29,39 €	729.725,00 € 45,46 €	433.000,00 € 26,98 €	450.000,00 € 28,12 €
Gebäudebewirtschaftung je Einwohner	822.662,00 € 50,81 €	920.229,00 € 56,87 €	1.003.800,00 € 62,53 €	1.033.600,00 € 64,40 €	1.173.000,00 € 73,31 €
Steuern, Geschäftsausgaben je Einwohner	775.711,00 € 47,91 €	789.590,00 € 48,80 €	895.875,00 € 55,81 €	845.040,00 € 52,65 €	984.540,00 € 61,53 €
Gesamt Verwaltungs- und Betriebsaufwand je Einwohner	7.198.537,00 € 444,60 €	7.523.211,00 € 464,97 €	7.961.200,00 € 495,96 €	7.885.540,00 € 491,31 €	8.389.040,00 € 524,32 €

Zusätzlich werden weitere Instandhaltungsmaßnahmen durchgeführt.

Auf die separate Darstellung des Sammelnachweises für Gebäudeunterhaltung mit einem Volumen von € 450.000 zzgl. 50.000 € für die kommunalen Wohngebäude wird verwiesen. Große Sanierungsmaßnahmen sind dabei aber im Vermögenshaushalt

veranschlagt worden, mit Ausnahme vom Energiecontracting, wie im Schulzentrum Langensteinbach und auch zukünftig bei der Grundschule Ittersbach.

g. Kalkulatorische Kosten

Seit 2003 werden für alle kommunalen Bereiche (davor nur bei Kostenrechnenden Einrichtungen) kalkulatorische Kosten (Abschreibungen, Verzinsung) veranschlagt.

Sinn dieser Maßnahme ist, die betriebswirtschaftlich entstehenden Kosten je Einrichtung darzustellen. Aus der Relation Abschreibung/Neuinvestitionen im Vermögenshaushalt kann entnommen werden, ob die Einrichtungen dauerhaft am Leben erhalten werden können oder ob Substanzverlust eintritt. Dies ist ebenfalls ein Vorgriff auf das neue Haushaltsrecht, in dem der Substanzverlust/-gewinn deutlich dokumentiert werden soll.

Die Gesamtsumme der Abschreibungen beträgt rd. 3,83 Mio. €. (VJ 3,6 Mio.€). Gemessen an den Bauinvestitionen im Vermögenshaushalt von knapp 6,12 Mio. € kann zum vierten Mal hintereinander dem „Substanzverzehr“ Einhalt geboten werden. Deutlich werden durch die steigenden Abschreibungen die Wertverbesserungen der Vorjahre. Erfreulich ist dabei, dass es sich auch im Haushalt 2009 hauptsächlich um Sanierungen und Erneuerungen im Hoch- und um Verbesserung der Infrastruktur im Tiefbau handelt. Ausnahme hiervon ist die geplante Mehrzweckhalle in Mutschelbach. Somit gewinnt der derzeitige Bestand der Gemeinde Karlsbad wieder an Wert.

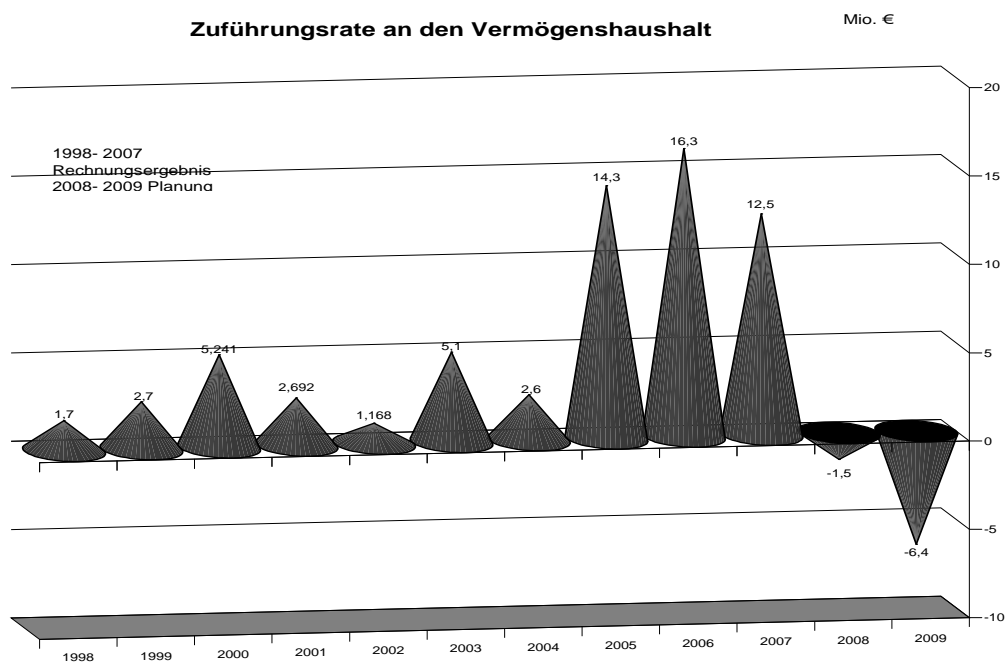
h. Zuweisungen und Zuschüsse

Hier wird auf die gesonderte Aufstellung der Zuweisungen und Zuschüsse verwiesen, die als Anlage beigefügt ist und das kulturelle, soziale und sportliche Engagement der Gemeinde unterstreicht. Insgesamt fallen dabei Kosten in Höhe von rd. 2.533.900 € an, wobei davon die Zuweisungen „Betriebskostenzuschüsse für Kindergärten“ 2 Mio. € betragen, bei einer Gegenfinanzierung aus dem Finanzausgleich von knapp 700.000 €.

Wie sich die Zuweisungen bei den Betreuungsformen ab dem 13. Monat entwickeln, muss abhängig vom jeweiligen Angebot und festgelegten Standort abgewartet werden.

i. Zuführung vom Vermögenshaushalt

Es kann kein Überschuss des Verwaltungshaushaltes erwirtschaftet werden. Im Gegenteil müssen aufgrund der hohen Umlagelast 6,44 Mio. € vom Vermögenshaushalt und letztendlich aus der Rücklage für die Umlagelasten 2009 entnommen werden.

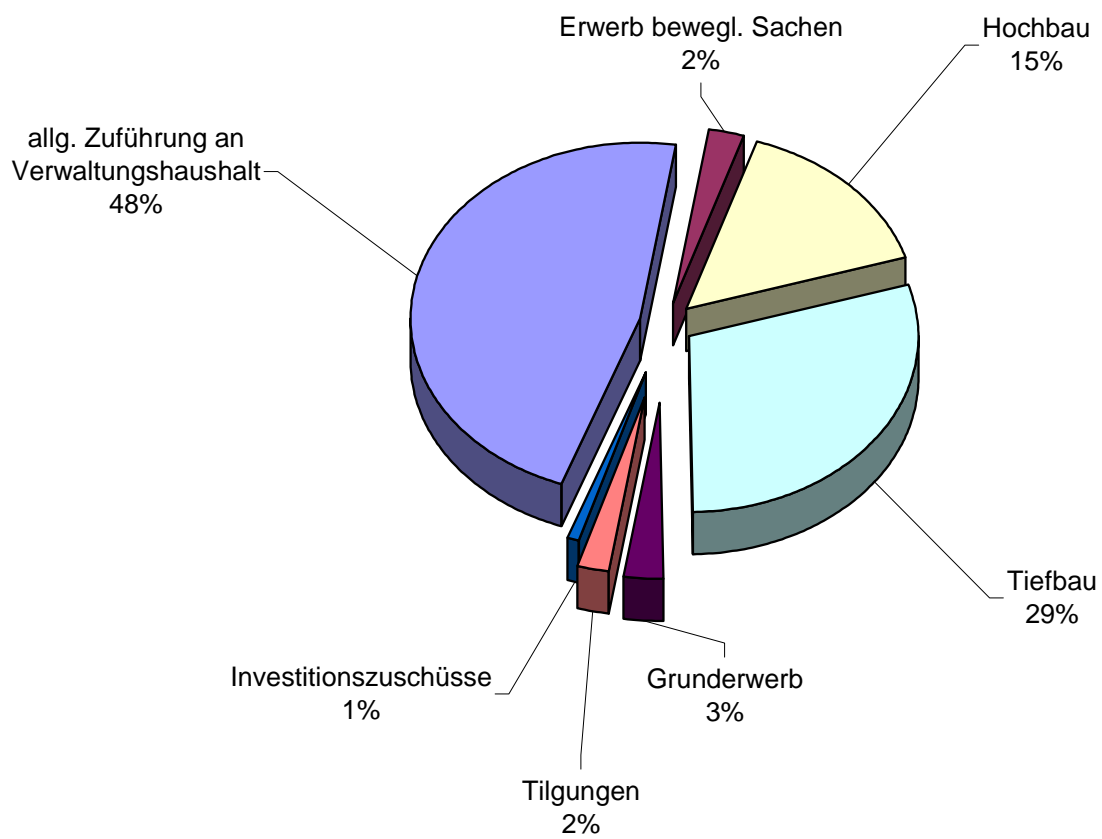


3. Vermögenshaushalt

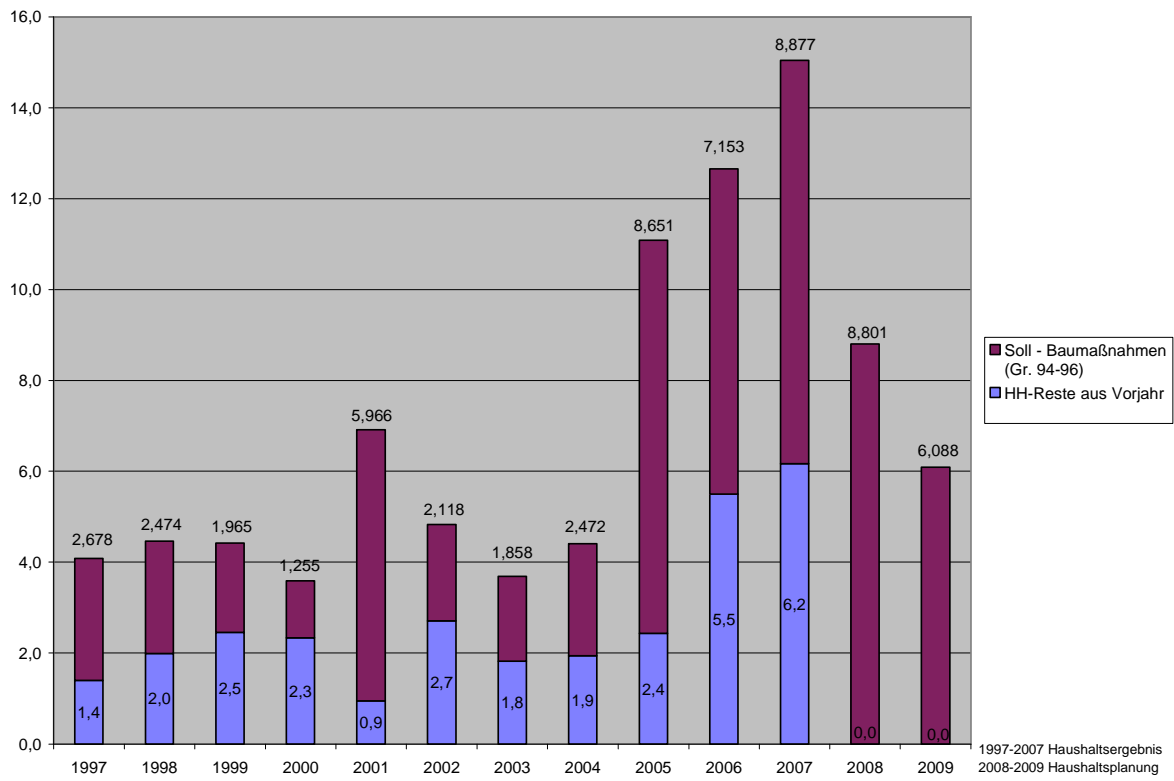
Das Gesamtinvestitionsvolumen mit den Haushaltsresten ist im ersten Schaubild dargestellt. Die Aufteilung nach den Ein- und Ausgabearten ist in den zwei nachfolgenden Grafiken veranschaulicht. Die Einzelmaßnahmen sind dann auf den folgenden Seiten tabellarisch dargestellt.

Vermögenshaushalt

2009
Ausgaben
13.684.144 €

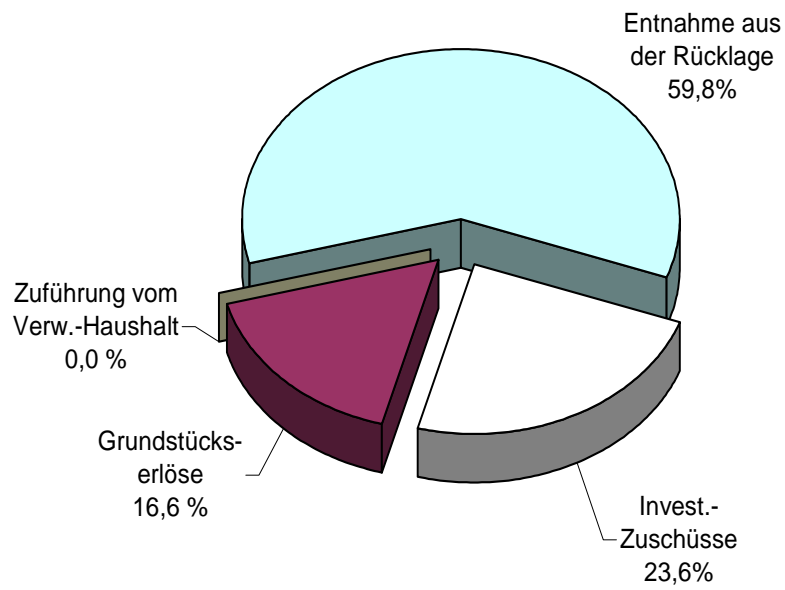


Ausgaben für Baumaßnahmen



Vermögenshaushalt

2009
Einnahmen
13.684.144 €



lfd. Nr.	Orts- teil	Vorhaben - Bezeichnung	Plan		Vorhandene Reste
			2008	2009	31.12.2007
			€	€	€
		1	6	7	11
		Allgemeine Verwaltung			
2	La	2.0200.942004.7-100 Rathaus Fassadensanierung	100.000	100.000	0,00
3	allg.	2.0600.940000.9-001 OZ Langensteinbach	1.400.000	160.000	999.693,12
4	allg.	2.0600.942000.0-001 EDV Vernetzung	85.000	20.000	130.000,00
		Öffentliche Sicherheit und Ordnung			
5	allg.	2.1110.960000.9-100 Stationäre Messanlagen	78.000	50.000	83.283,35
6	Itt	2.1140.942000.2-200 Rathaus Umbau/Verbesserung	0	0	358.985,93
8	La	2.1310.942000.3-100 Umbau "Feuerwehrhaus La"	45.000	0	4.053,72
9	Itt.	2.1310.940000.2-200 Dachsanierung Feuerwehrgebäude Ittersbach	80.000	0	0,00
10	Mu.	2.1310.940000.2-400 Erweiterung und Sanierung Feuerwehrgebäude Mu	15.000	0	0,00
11	Au	2.1310.943000.9-500 Erweiterung Feuerwehrhaus Auerb.	30.000	0	24.214,44
		Schulen			
12	La	2.2111.942000.4-100 GS La Umbau u. Verbesserungen	70.000	400.000	0,00
14	Itt	2.2112.942004.5-200 GS Sanierung teilweise (evtl. Heizung)	0	0	300.889,96
17	Sp.	2.2113.942005.1-300 GS Sanierung	90.000	0	10.000,00
19	Sp.	2.2113.960001.7-300 GS Sanierung Schulsportpl.	0	0	8.946,78
21	Mu.	2.2114.942005.0-400 GS Mu Sanierung	120.000	0	10.000,00
22	Mu.	2.2114.960000.7-400 GS Mu Zaunanlage (Nördlicher Teil)	0	0	4.000,00
23	Au.	2.2115.942003.1-500 GS Au Pausenhofüberdachung	0	0	39.691,25
24	allg.	2.2130.933000.1-050 HS Investitionsrate KWA - Heizung	15.000	15.000	0,00
26	allg.	2.2130.942003.5-050 HS Außentüren EG	0	0	20.000,00
28	allg.	2.2130.942005.1-050 HS Betonsanierung	150.000	0	155.000,00
29	allg.	2.2210.933000.3-050 RS Investitionsrate KWA - Heizung	15.000	15.000	0,00
30	allg.	2.2210.942000.2-050 RS Erneuerungen Türen	0	0	20.000,00
35	allg.	2.2210.942008.8-100 RS Umbau Aula	30.000	0	0,00
37	allg.	2.2300.933000.2-050 Gy Investitionsrate KWA - Heizung	15.000	15.000	0,00
38	allg.	2.2300.942004.4-050 Gy Umbau wg. G8 (Mensa 05, NwT 67 T€ und Fahrstuhl 07 155 T€, 300 T€ Fenster	0	0	97.829,02
		Wissenschaft, Forschung, Kulturpflege			
43	La.	2.3400.942000.3-100 Sanierung St.Barbara Ruine	20.000	120.000	0,00
		Soziale Sicherung			
46	allg.	2.4600.952500.8-050 Spielgeräte	3.000	3.000	0,00
48	allg.	2.4601.940005.0-050 Jugendhäuser/Jugendbereich	200.000	150.000	0,00
50	Itt	2.4640.942001.9-200 Kiga Itt. Sanierung	0	0	29.223,03
52	Mu.	2.4640.942000.0-400 Kiga Mu Gebäudesanierung und Außenanlage	305.000	40.000	7.487,85
53	Au.	2.4640.940000.0-500 Kiga Au. Neubau	0	0	15.754,72
		Gesundheit, Sport, Erholung			
56	allg.	2.5500.987000.6-050 Investitionszuschuss a. Sportvereine	50.000	50.000	316.370,01
59	allg.	2.5610.942002.0-100 Jahnhalle Modernisierung	0	0	10.000,00
61	La.	2.5615.940000.4-100 Neue Sporthalle III Baukosten	70.000	0	0,00
63	La.	2.5615.951000.4-100 Beckerhalle Außenanlagen	0	0	22.484,54
65	La.	2.5620.960002.6-100 Sp-Platz Sanierung	0	785.000	0,00
70	La.	2.5710.940065.4-100 Freibad Außenanlage	30.000	250.000	0,00
		Bau- und Wohnungswesen, Verkehr			
73	Sp.	2.6000.942002.0-300 Sanierung Rathaus Spielberg	25.000	0	0,00
81	La.	2.6300.951000.2-100 Bau Randentlastungsstraße BA 1 + 2	100.000	0	654.163,42

lfd. Nr.	Orts- teil	Vorhaben - Bezeichnung	Plan		Vorhandene Reste
			2008	2009	31.12.2007
			€	€	€
		1	6	7	11
82	La.	2.6300.951100.9-100 Brückenbauwerk Randent.	0	0	502.974,18
83	La.	2.6300.952001.6-100 Kreisel Araltankstelle (Ablöse RP)	0	0	100.000,00
84	La.	2.6300.952002.4-100 Kreisel Siemensstraße (Abl. RP)	100.000	0	0,00
87	La.	2.6300.952015.6-100 Gestaltung Rathausplatz	355.000	400.000	0,00
88	La.	2.6300.952022.9-100 Keltenstraße	0	0	62.126,39
89	La.	2.6300.952025.3-100 Fischerweg	0	0	32.000,00
90	La.	2.6300.952030.0-100 BG Eichbusch Planstr. A	0	0	48.112,98
91	La.	2.6300.952026.1-100 Frankenstraße	345.000	0	29.983,16
92	La.	2.6300.952027.0-100 Hauptstraße BA 1	300.000	0	20.000,00
95	La.	2.6300.952031.8-100 Ausbau St. Barbarastr.	25.000	0	0,00
96	ltd	2.6300.952003.2-200 Obere Dorfstraße	0	0	78.713,88
98	ltd	2.6300.952007.5-200 Feldbergstraße 1 BA mit Gruppenhof	0	0	95.117,35
100	ltd	2.6300.952012.2-200 Neubau Fußw. Eichgasse b. Mistw.	0	0	71.518,66
102	ltd	2.6300.952003,2-220 Dorfentw. Kirchplatz	0	0	79.819,32
107	ltd	2.6300.952003.2-250 Descostraße	403.700	0	0,00
109	ltd	2.6300.952008.3-200 Sanierung zum Wiesengrund	20.000	0	0,00
110	ltd	2.6300.952001.6-250 Becker-Göring-Straße	576.500	0	0,00
111	ltd	2.6300.952002.4-250 Badhausweg	40.000	460.000	0,00
112	ltd	2.6300.953102.6-200 Sanierung Gehweg Langestr.	0	0	69.909,24
114	ltd	2.6300.952016.4-200 Verbindungsweg Gruppenhof-Sportplatz	0	20.000	0,00
115	ltd	2.6300.952017.2-200 Ausbau Friedrich-Dietz Straße	0	175.000	0,00
116	ltd	2.6300.951001.0-250 Erschließung Gewerbegebiet Reutäcker (1.Rate)	0	200.000	0,00
122	Sp.	2.6300.952005.9-300 Gehweg Enzstraße	15.000	82.000	0,00
123	Sp.	2.6300.952010.5-300 Sanierung Dobelstraße	0	0	64.496,34
124	SP.	2.6300.952011.3-300 Sanierung Gehweg Douglasstr.	36.000	0	0,00
125	Sp.	2.6300.952012.300 Birkenstraße	0	25.000	0,00
127	Mu.	2.6300.952007.5-400 Schulstraße	742.100	0	8.652,14
129	Mu.	2.6300.952011.3-400 Radweg Lindenstraße	0	0	79.749,54
131	Mu.	2.6300.952009.1-400 Brunnenstraße	0	0	5.124,35
132	Mu.	2.6300.952008.3-400 Buchwaldstraße	0	20.000	0,00
133	Mu.	2.6300.952013.0-400 Lindenstr.	115.200	0	0,00
134	Mu.	2.6300.952014.8-400 Palmbacherstraße	0	196.000	0,00
135	Mu.	2.6300.951000.2-420 Erschließung Baugebiet Oberer Sonnenberg/Tannäcker	0	30.000	0,00
137	Au	2.6300.953000.3-500 Ob den Gärten	0	0	14.658,96
139	Au	2.6300.952001.6-500 Fuß-/Radweg Auerb.-Langenst.	0	10.000	0
139	Au	2.6300.951000.2-520 Erschl. NOA/ Platzgestaltung	285.000	0	0,00
140	Au	2.6300.951000.2-530 Erschließungskosten.	0	0	11.607,78
146	allg.	2.6700.960000.7-050 Straßenbeleuchtung versch.Erw.	15.000	15.000	25.000,00
147	La.	2.6700.960000.7-100 Straßenbeleuchtung versch.Erw	0	0	40.060,05
149	Sp.	2.6700.960000.7-300 Straßenbeleuchtung versch.Erw	0	22.000	0,00
150	Mu.	2.6700.960000.7-400 Straßenbeleuchtung	0	0	15.000,00
153	La.	2.6900.956022.9-105 Außenbereichsentw. Keltenstr.	0	0	41.067,46
156	allg.	2.7000.952000.4-010 Hausanschlüsse	15.000	15.000	0,00
157	La.	2.7000.952000.4-060 Sanierung nach AKP Gesamtgebiet	300.000	1.075.000	136.672,22
158	La.	2.7000.952004.7-060 AKP Langensteinbach	0	0	60.328,34
159	allg.	2.7000.952100.0-060 Bestandspläne	30.000	0	69.784,78
162	La.	2.7000.952022.5-100 Keltenstrasse	0	0	80.489,94

lfd. Nr.	Orts- teil	Vorhaben - Bezeichnung	Plan		Vorhandene Reste
			2008	2009	31.12.2007
			€	€	€
			6	7	11
164	La.	2.7000.952026.8-100 Sanierung Frankenstraße	330.000	0	0,00
165	La.	2.7000.952025.0-100 Fischerweg	0	0	16.427,96
166	La	2.7000.952030.6-100 Eichbusch Pl-Str.A	0	0	70.000,00
167	La.	2.7000.952028.4-100 Freispiegelleitung im Bocksbach	0	138.000	0,00
170	La.	2.7000.952027.6-100 Hauptstraße BA 1	245.000	0	0,00
171	La.	2.7000.952029.2-100 Hauptstraße, Spielberger Straße	0	11.000	0,00
176	Itt.	2.7000.952002.0-250 Industriegebiet Kanaldurchpressung-Descostraße	0	0	63.436,68
177	Itt.	2.7000.952003.9-200 Sanierung nach AKP	0	0	31.851,90
182	Sp.	2.7000.952003.9-300 Sanierung nach AKP Spielberg	0	0	366.719,82
185	Mu.	2.7000.952014.4-400 Palmbachstraße	0	145.000	0,00
188	Au.	2.7000.952002.0-500 Abwass. Ob den Gärten	0	0	39.335,22
189	Au.	2.7000.952003.9-500 Sanierung nach AKP	0	0	17.483,51
190	Au.	2.7000.952004.7-500 RÜ Hailerstraße u.a.	0	0	64.021,73
193	allg.	2.7200.951002.8.050 Häckselplätze	0	50.000	0,00
195	La.	2.7500.952003.0-100 Neue Aussegnungshalle (Luthersaal)	25.000	0	0,00
196	La.	2.7500.951000.0-100 Erweiterung Grabfeld La	0	45.000	0,00
197	Itt.	2.7500.951000.0-200 Erweiterung Friedhof Itt.	0	50.000	0,00
198	Sp.	2.7500.951000.0-300 Friedhof Sp. Grabfeldererweiterung	0	175.000	28.753,15
199	Sp.	2.7500.9520001.4-300 Friedhof Sp. Anbau Aussegnungshalle	0	0	145.237,64
201	Mu	2.7500.942000.1-420 Friedhof Ober-Mu. Sanierung Geb.	0	0	22.948,85
202	Mu.	2.7500.952000.6-420 Neuüberplanung Friedhof	0	0	9.166,21
203	Au,	2.7500.952001.4-500 Neue Grabfelder alter Friedhof	36.000	0	50.229,00
204	allg.	2.7670.942000.x-050 Mehrzweckhallen allg. - Bühnentechnik	500.000	0	0,00
205	Itt.	2.7672.940000.4 -200 Wasenhalle Bau Stuhlregallager	10.000	0	0,00
206	Sp.	2.7673.942000.3-300 Berghalle Verbesserungen	110.000	0	0,00
207	Sp.	2.7673.950000.7-300 Berghalle Vorplatzgestaltung	30.000	0	0,00
208	Mu.	2.7674.941000.6-400 Mehrzweckhalle Mutschelbach	200.000	200.000	198.836,34
209	Au	2.7675.942000.0-500 Talblickhalle Verbesserungen	0	0	14.846,55
211	allg.	2.7730.940000.5-050 Technischer Außendienst (Hallenanbau)	100.000	0	0,00
213	Au.	2.7920.940000.0-500 Buswartehäuschen Forlenstr.	0		15.000,00
215	allg.	2.7920.952000.6-050 Zweigleisiger Ausb. AVG (Grundanteil)	300.000	296.000	0,00
216	allg.	2.7800.987000.6-050 Investitionszuschuss an übrigen Bereichen	68.800	50.000	0,00
217		Baumaßnahmen zusammen:	8.755.500	6.088.000	6.363.667,39
218		Tiefbau	4.393.500	3.655.000	0,00
219		Hochbau	2.920.800	2.433.000	0,00
220		Erwerb beweglicher Sachen lt. Anlage	842.600	318.454	289.981,49
221		Zwischensumme:	9.598.100	6.406.454	6.653.648,88
224		Sonderthema Instandsetzung kommunaler Liegenschaften			
227	Mu.	2.8810.942040.2-050 Sanierung Lindenstraße 47	25.000	0	0,00
228	Au.	2.8810.942050.0-050 San. Remchinger Str. 44-46	100.000	190.000	0,00
229	La.	2.8810.942001.1-050 Hummelstall	25.000	0	0,00
230	allg.	2.8830.932000.3-050 Grunderwerb	830.000	365.000	2.063.168,36
232		Investitionen insgesamt:	10.578.100	6.961.454	8.716.817,24
235		Darlehensgewährung an Sonderrechnungen Eigenbetrieb Wasserversorgung	1.000.000	0	0,00
236		Tilgungen ab 2010ff 2.9100.978100.0001	510.900	293.000	0,00

Ifd. Nr.	Orts- teil	Vorhaben - Bezeichnung	Plan		Vorhandene Reste
			2008	2009	31.12.2007
			€	€	€
		1	6	7	11
237		Außerordentliche Tilgungen	322.100	0	0,00
239		Zuführung zum Verw-Haushalt 2.9100.900000.8-001	1.551.900	6.429.690	0,00
240		Summe Ausgaben:	13.963.000	13.684.144	8.716.817
244		Finanzierung			
		Einnahmen aus Veräußerungen v. Beteiligungen	800.000	0	0,00
245		2.8810.340000.0-050 Erlöse aus Verkauf bebauter Grundstücke	0	700.000	0,00
252		2.9100.310000.0-001 Rücklagenentnahme	12.317.600	8.172.084	0,00
253		2.8830.340000.5-050 Grundstückserlöse	0	2.276.860	0,00
254		Rückzahlungen von Inneren Darlehen von der Wasserversorgung 2.8150.325000.3-001	0	2.292.700	0,00
255		Beiträge (Ob. Sonnenberg 2.7000.351000.7-420)	0	0	60.000,00
256		Zuweisungen vom Land	825.400	235.500	1.122.920,00
257		Zuweisungen vom übrigen Bereich	20.000	0	758.809,03
259		Summe Einnahmen:	13.963.000	13.684.144	1.941.729,03

Erläuterungen zu den wesentlichen Eckpunkten des Vermögenshaushaltes

1. Beschaffungen von beweglichen Vermögensgegenständen

318.454 € (Vorjahr: 842.600 €) sind für die Beschaffung von beweglichen Gegenständen vorgesehen. Die geplanten Anschaffungen sind im Einzelnen in einer separaten Anlage aufgelistet. Hinzuweisen ist dabei auf die geplanten Ersatzbeschaffungen für den Technischen Außendienst, um die Gerätschaften langfristig einsatzfähig zu halten. Auch sollte wegen der hohen Leihgebühr, aufgrund Ausfall und altersbedingter Abnutzung des eigenen Baggers, eine Ersatzbeschaffung 2009 aus wirtschaftlichen Gründen eingeplant werden.

2. Hoch- und Tiefbaumaßnahmen

Die Hoch- und Tiefbaumaßnahmen sind im Laufe des Jahres 2008 zusammengestellt und in eine Rangfolge gebracht worden. Eine erhebliche Anzahl von Punkten mussten aber aufgrund des Finanzvolumens wieder herausgenommen werden, da sie noch aufgeschoben werden können.

Die Investitionen 2009 stehen unter den zwei Schwerpunkten Infrastruktur (Straße und Schiene, zweigleisiger AVG-Ausbau) und Gewerbegebiet Reutäcker. Die Gemeinde Karlsbad verfolgt damit konsequent, auch bei geringer Ertragskraft, die Linie, für die Zukunft Entwicklungspotentiale zu haben.

Das Volumen der gesamten Prioritätenliste beläuft sich alleine beim Tiefbau (Straße und Kanal) immer noch auf weit über 30. Mio. €. Davon werden 2009 unter einer erneuten Kraftanstrengung rd. 3,6 Mio. € abgetragen.

Im Hochbau sind im Jahr 2009 insgesamt 2,4 Mio. € vorgesehen. Weitere 150.000 € für den Bereich Jugend konnten von den insgesamt 1,8 Mio. € eingestellt werden. Damit soll die Jugendarbeit in den Ortsteilen, wie auch im Netzwerk eine zentrale Anlaufstelle (Jugendhaus) weiter entwickelt werden.

Weitere Maßnahmen sind bauliche oder infrastrukturelle Verbesserungen, vor allem bei der St. Barbara Ruine 120.000 €, dem Freibad (Kleinkinderbereich) wegen Schäden 250.000 €, Außenanlage Kindergarten Mutschelbach 40.000 €, Häckselplätze in den Ortsteilen 50.000 €, für die Friedhöfe in Karlsbad 320.000 €, Sportplatz Langensteinbach 785.000 € (wenn Landeszuschuss kommt), Rathaus Langensteinbach 260.000 €, Sanierung Grundschule Langenst. 1. Rate mit 400.000 € und Mehrzweckhalle Mutschelbach in Höhe von 200.000 € ohne die Kosten der Realisierung in der Finanzplanung einzustellen.

Für die Bühnentechnik weitere 500.000 € können ebenfalls im Haushalt 2009 nicht bereitgestellt werden. Die Umsetzung hängt auch noch von den festzulegenden Standards ab.

3. Grunderwerb

Für die Zukunftssicherung weiterer Projekte wie die Erschließung von Gewerbegebieten und Wohnbauland sind für den Grunderwerb 365.000. € eingeplant.

V. Rücklage

Allgemeine Rücklage

Stand am 31.12.2007	24.248.374,07 €
Entnahme 2008 laut Planung	<u>12.317.600 €</u>
Voraussichtlicher Stand zum 31.12.2008	11.930.774,07 €
Entnahme 2009	<u>8.172.084,00 €</u>
Stand am 31.12.2009	3.758.690,07 €
Mindestbetrag nach § 20 Abs. 2 Satz 2 GemHVO	<u>1.051.671,99 €</u>
frei verfügbar sind	2.707.018,08 €
Davon für das Jahr 2010 (Umlagelast aus 2008)	rd. 2,6 Mio. €

VI. Kreditwirtschaft

Im Haushaltsjahr 2009 ist keine Neuverschuldung erforderlich.

Die vertraglichen Tilgungen betragen 293.000 €

Eine außerordentliche Schuldentilgung kann aufgrund der Ertragsschwäche nicht erfolgen.

Die Gesamtverschuldung des gemeindlichen Haushalts reduziert sich voraussichtlich von knapp 2,28 Mio. € zum 01.01.2009 auf 1,98 Mio. € zum 31.12.2009. Dies entspricht am Ende des Haushaltsjahres einer Verschuldung je Einwohner von 124 € (VJ 142,49 €.) (nachrichtlich: inkl. Eigenbetrieb Wasserversorgung 541 €/Einwohner).

Die durchschnittliche Verschuldung je Einwohner der Gemeinden im Land betrug 354 € (Vorjahr 393 €). Unter Berücksichtigung der Eigenbetriebe liegt sie landesweit bei 964 € (Vorjahr 987 €) (BWGZ 15/6/2008).

In der folgenden Übersicht ist die Entwicklung der Verschuldung seit 2008 bis zum Ende des Finanzplanungszeitraumes ersichtlich.

Finanzplanung 2008 - 2013

Jahr Stand 1.1.	Schulden- stand €	Ein- wohner	Schulden je Einw. 1.1. €	Tilgung €	Sonder- tilgung €	Zinsen €	Zuführung v. Verw.- Haushalt €	Investitions- rate (freie Spitze) €	Rücklage €	Zuführung/ Entnahme aus der Rücklage €
1	2	3	4	5	6	8	10	11	12	13
2008	3.112.665	16.052	421	833.000	0	125.600	-1.551.900	-2.384.900	11.930.774	-12.317.600
2009	2.279.665	16.050	142	293.000	0	104.000	-6.429.690	-6.722.690	3.758.690	-8.172.084
2010	1.986.665	16.000	124	220.000	0	90.080	-622.774	-842.774	1.097.734	-2.660.957
2011	1.766.665	16.000	110	220.079	0	79.518	3.384.177	3.164.098	1.097.734	0
2012	1.546.586	16.000	97	220.000	0	68.956	2.938.727	2.718.727	1.097.734	0
2013	1.326.586	16.000	83							
	Summe			1.786.079	0	468.154	-2.281.459	-4.067.538		-23.150.641

Der Schuldenstand beträgt am 01.01.2009 voraussichtlich	2.279.665,00 €
Das zu verzinsende Anlagekapital der Abwasserbeseitigung (Restbuchwert – Ertragszuschüsse) beträgt zum 01.01.2009 (ohne Finanzanlagen)	10.950.427 €
Somit werden die gesamten Zinsen in Höhe von von den Abwassergebühren erwirtschaftet.	104.000 €

Verpflichtungsermächtigungen

Im Vermögenshaushalt 2009 sind **keine** Verpflichtungsermächtigungen vorgesehen.

VII. Finanzplanung 2008 bis 2012

Die Gemeinden haben ihrer Haushaltswirtschaft eine fünfjährige Finanzplanung zu Grunde zu legen. Das erste Planjahr der Finanzplanung ist das laufende Haushaltsjahr 2008.

Die Finanzplanung hat für den Planungszeitraum Umfang und Zusammensetzung der voraussichtlichen Ausgaben sowie die Deckungsmöglichkeiten darzustellen und damit die Entwicklung der Finanzwirtschaft für die Haushalte der folgenden Jahre aufzuzeigen. Grundlage der Finanzplanung ist das Investitionsprogramm, das - nach Jahren getrennt - den Ausgabenbedarf für die begonnenen und die neuen Investitionen und Investitionsförderungsmaßnahmen enthält und mit dem Finanzrahmen abzustimmen ist. Finanzplan und Investitionsprogramm sind jährlich der Entwicklung anzupassen und fortzuführen.

Grundlage für die Aufstellung und Fortschreibung der mittelfristigen Finanzplanung für die Jahre 2008 bis 2012 sind die Haushaltsdaten des Innenministeriums (vorläufige

Eckdaten des Haushaltserlass 2009). Diese Daten sind nur Durchschnittswerte; sie können nur als Anhaltspunkte für die örtliche Planung dienen und müssen den örtlichen Verhältnissen angepasst werden. Auch muss die Finanzkrise und die daraus drohende Rezession (derzeit Prognose Nullwachstum) berücksichtigt werden.

Im Übrigen wird aus formalen Gründen darauf hingewiesen, dass die Finanz- und Investitionsplanung keine Bindungswirkung hat, aus der irgendwelche Ansprüche oder Forderungen abgeleitet werden können. Sie soll vielmehr darstellen, wie die bereits begonnenen oder im laufenden Jahr neu vorgesehenen Vorhaben weiter finanziert werden können und wie darüber hinaus für die weitere Zukunft der Gesamtrahmen abzustecken ist. Eine Gesamtübersicht über alle anstehenden Maßnahmen und Prioritäten ist in den Ausschüssen grundsätzlich beraten worden, unter der Annahme, dass auch 2010 bis 2012 eine Kreditfinanzierung von freiwilligen Maßnahmen (Halle Mutschelbach, Rathaus Spielberg, Jugendhaus u.a.) vermieden werden muss. Pflichtaufgaben sind soweit wie möglich einzuplanen (Brandschutz, AKP, notwendige Friedhofserweiterungen).

1. Verwaltungshaushalt 2010 – 2012

Grundlage für die Aufstellung der mittelfristigen Finanzplanung für die Jahre 2010 bis 2012 sind die Orientierungsdaten des Landes (Haushaltserlass 2009 v. 17.07.2008) und eigene Schätzungen. Im Durchschnitt sind den Prognosen der Finanzplanung folgende Veränderungsquoten bei den wichtigsten Einnahme- und Ausgabearten unterlegt.

a) Einnahmen

	Indexzahlen (2009 = 100 %)		
	2010	2011	2012
Gemeindeanteil an der Einkommensteuer	104	108	112
Gemeindeanteil an der Umsatzsteuer	103	106	109
Familienleistungsausgleich	103	106	109

„Für die Gewerbesteuer wird empfohlen, die Ansätze auf der Grundlage der örtlichen Verhältnisse zu veranschlagen“, dies heißt für:

	2010	2011	2012
Mio. €	8,00	11,15	11,52

b) Ausgaben

	Indexzahlen (2009 = 100 %)		
	2010	2011	2012
bereinigte Ausgaben	101	102	103
Steuerkraftsummen (nachrichtlich)	105	109	113
Gewerbesteuerumlage	70 v.H.	69 v.H.	k.A.

Das Innenministerium empfiehlt weiterhin im Einvernehmen mit dem Finanzministerium aus den oben genannten gesamtwirtschaftlichen Gründen, das jährliche Ausgabenwachstum der öffentlichen Haushalte im mittelfristigen Zeitraum auf das absolut notwendigste zu begrenzen. Die Personalausgaben sind aus den Erfahrungen der Vergangenheit und dem hohen Sparzwang mit einer 3%-igen jährlichen Erhöhung nach den tariflich zu erwartenden Veränderungen veranschlagt. Die Sachausgaben wachsen im Durchschnitt um 3 % an. Hier ist insbesondere der weitere Anstieg bei den Energiekosten eine entscheidende Größe. Bei der Bündelausschreibung 2009/2011 konnten keine Einsparungen erzielt werden, sondern im Gegenteil ein durchschnittlicher

Anstieg von 25 %. Bei den Bündelausschreibungen sind keine Spareffekte für das Jahr 2012 zu erwarten.

Die Umlagen sind den Bemessungsgrundlagen (Steuerkraftsumme) entsprechend hochgerechnet. Bei der Kreisumlage ist eine moderate Steigerung zugrunde gelegt. Insgesamt wird hieraus folgende Entwicklung des Verwaltungshaushalts bis 2012 prognostiziert, wobei das Haushaltsjahr 2010 durch das Umlagesystem weiterhin sehr stark verzerrt bleibt:

Haushaltsjahr 2010	38,3 Mio. €	(- 14,14 % gegenüber Vorjahr)
Haushaltsjahr 2011	40,6 Mio. €	(+ 6,14 % gegenüber Vorjahr)
Haushaltsjahr 2012	41,3 Mio. €	(+ 1,75 % gegenüber Vorjahr)

2. Vermögenshaushalt 2010 – 2012

Folgende Vorhaben sind in den Jahren 2010 bis 2012 gemäß der Prioritätenliste Tiefbau und Hochbau vorgesehen. Dabei sind die Baumaßnahmen soweit geplant, dass eine Bauabwicklung möglich und die Ausschreibungen im I. Quartal des jeweiligen Jahres vorgesehen sind. Daher sind Planungsdaten für große Maßnahmen immer bereits im Vorjahr eingeplant:

Ifd. Nr.	Ortsteil	Vorhaben - Bezeichnung 1	FPL			- Anlage 6 - Finanzplanung
			2010 €	2011 €	2012 €	Summe €
			8	9	10	8-10
		Allgemeine Verwaltung				
4	allg	2.0600.942000.0-001 EDV Vernetzung	20.000	20.000	20.000	60.000
		Schulen				
12	La	2.2111.942000.4-100 GS La Umbau u. Verbesserungen	0	25.000	25.000	50.000
24	allg	2.2130.933000.1-050 HS Investitionsrate KWA - Heizung	15.000	15.000	15.000	45.000
27	allg	2.2130.942004.3-050 HS Brandschutzmaßnahmen 3.BA	60.000	0	0	60.000
29	allg	2.2210.933000.3-050 RS Investitionsrate KWA - Heizung	15.000	15.000	15.000	45.000
31	allg	2.2210.942100.9-050 RS Brandschutzmaßnahmen 3.BA	60.000	0	0	60.000
37	allg	2.2300.933000.2-050 Gy Investitionsrate KWA - Heizung	15.000	15.000	15.000	45.000
		Soziale Sicherung				
46	allg	2.4600.952500.8-050 Spielgeräte	3.000	3.000	3.000	9.000
48	allg	2.4601.940005.0-050 Jugendhäuser/Jugendbereich	25.000	425.000	50.000	500.000
79	allg	2.6150.987000.2-050 Fachwerkbereich	10.000	10.000	10.000	30.000
94	La.	2.6300.952028.8-100 Eisenbahnstraße	0	0	12.500	12.500
98	Itt	2.6300.952007.5-200 Feldbergstraße 1 BA mit Gruppenhof	0	15.000	160.000	175.000
99	Itt.	2.6300.952009.1-200-200 Feldbergstraße 2. BA, Friedrich-Dietz- Str. bis Eichgasse	0	0	175.000	175.000
116	Itt.	2.6300.951001.0-250 Erschließung Gewerbegebiet Reutäcker (1.Rate)	200.000	600.000	0	800.000
117	Itt.	2.6300.952018.00-200 Zum Wiesengrund von Lange Str.- Breitwiesenring	20.000	142.500	0	162.500
118	Itt.	2.6300.952019.9-200 Ausbau Breitwiesenring	200.000	200.000	0	400.000
119	Itt.	2.6300.952020.2-200 Mittelweg	0	20.000	95.000	115.000
132	Mu	2.6300.952008.3-400 Buchwaldstraße	150.000	0	0	150.000
136	Mu	2.6300.952015.6-400 Durlacher Straße	131.250	0	0	131.250
143	Au	2.6300.951002.9-530 Gehweg Danzigerstraße	5.000	66.000	0	71.000
146	allg	2.6700.960000.7-050 Straßenbeleuchtung versch.Erw.	15.000	15.000	15.000	45.000
148	Itt	2.6700.960000 0.7-200 Straßenbeleuchtung versch.Erw	0	20.000	0	20.000
150	Mu	2.6700.960000.7-400 Straßenbeleuchtung	12.000	0	0	12.000
156	allg	2.7000.952000.4-010 Hausanschlüsse	15.000	15.000	15.000	45.000
157	La.	2.7000.952000.4-060 Sanierung nach AKP Gesamtgebiet	0	200.000	500.000	700.000
159	allg	2.7000.952100.0-060 Bestandspläne	30.000	30.000	30.000	90.000

Ifd. Nr.	Ortsteil	Vorhaben - Bezeichnung 1	FPL			- Anlage 6 - Finanzplanung
			2010	2011	2012	Summe
			€	€	€	€
			8	9	10	8-10
172	La.	2.7000.952031.4-100 Werner Boll Str. / Paulusstraße	241.500	0	0	241.500
173	La.	2.7000.952032.2-100 Jahnstraße ab Ecke Gothenstraße	0	308.000	0	308.000
174	La.	2.7000.952033.0-100 Kurfürstenbadstraße Süd Seniorenresidenz	0	0	210.000	210.000
186	Mu	2.7000.952015.2-400 Durlacher Straße	294.000	0	0	294.000
187	Mu	2.700.952008.0-400 Buchwaldstraße	126.000	0	0	126.000
202	Mu	2.7500.952000.6-420 Neuüberplanung Friedhof	110.000	0	0	110.000
204	allg	2.7670.942000.x-050 Mehrzweckhallen allg. - Bühnentechnik	0	0	100.000	100.000
215	allg	2.7920.952000.6-050 Zweigleisiger Ausb. AVG (Grundanteil)	100.000	1.054.000	1.100.000	2.254.000
217		Baumaßnahmen zusammen:	1.872.750	3.213.500	2.565.500	7.651.750
218		Tiefbau	878.250	2.377.500	2.102.500	5.358.250
219		Hochbau	994.500	836.000	463.000	2.293.500
220		Erwerb beweglicher Sachen lt. Anlage	185.000	208.000	208.000	601.000
221		Zwischensumme:	2.057.750	3.421.500	2.773.500	8.252.750
224		Sonderthema Instandsetzung kommunaler Liegenschaften				
230	allg	2.8830.932000.3-050 Grunderwerb	310.169	262.848	724.810	1.297.827
232		Investitionen insgesamt:	2.367.919	3.684.348	3.498.310	9.550.577
236		Tilgungen ab 2010ff 2.9100.978100.0001	220.000	220.079	220.000	660.079
239		Zuführung zum Verw-Haushalt 2.9100.900000.8-001	622.774	0	0	622.774
240		Summe Ausgaben:	3.210.694	3.904.427	3.718.310	10.854.339
241		Finanzierung				
241		Zuführung vom Verw.-Haushalt 2.9100.300000.6-001	0	3.384.177	2.938.727	6.322.903
242		Darlehensrückflüsse AG / Grabpflegevertrag	6.000	0	0	6.000
245		2.8810.340000.0-050 Erlöse aus Verkauf bebauter Grundstücke	0	150.000	0	150.000
252		2.9100.310000.0-001 Rücklagenentnahme	2.660.957	0	0	2.660.957
253		2.8830.340000.5-050 Grundstückserlöse	473.736	370.250	779.583	1.623.569
255		Beiträge (Ob. Sonnenberg 2.7000.351000.7-420)	50.000	0	0	50.000
256		Zuweisungen vom Land	20.000	0	0	20.000
259		Summe Einnahmen:	3.210.694	3.904.427	3.718.310	10.854.339

Nach Hochrechnungen der Verwaltung wächst im Planungszeitraum die Einwohnerzahl von derzeit 16.000 Einwohner auch bis zum Jahr 2012 nicht mehr weiter an. Bezogen auf die Verschuldung bedeutet dies am Ende des Jahres 2009 eine Verschuldung von 124 € je Einwohner (ohne Eigenbetrieb Wasserversorgung). Ende 2012 beträgt sie nur noch 83 € je Einwohner.

Nicht ausfinanziert sind die Mehrzweckhalle Mutschelbach, die Sanierung/Erweiterung der Leichenhalle Langensteinbach (Luthersaal), das Jugendhaus Langensteinbach und die Sanierung des Rathauses in Spielberg. Die Gebäudekonzeption für die freiwillige Feuerwehr Karlsbad steht noch aus und ist ebenfalls nicht finanziert.

Entwicklung der Verschuldung

Schuldenstand Ende 2009		1.986.816,18 €
Tilgungen	2010 bis 2012	660.079 €
Sondertilgungen	2010 bis 2012	0 €
Kreditbedarf	2010 bis 2012	0 €
		<hr/>
Schuldenstand Ende 2012 voraussichtlich		1.326.737,18 €
		<hr/>

Aus der Finanzplanung lässt sich ablesen, dass bei Eintreten der unterstellten Entwicklung die Mindestzuführung 2010 aufgrund der hohen Umlagelast nicht erreicht werden kann, wenn die Konjunktur 2010 nicht anspringt und ein Wirtschaftswachstum eintritt. Die hierfür benötigten Mittel sind in der Rücklage für das Jahr 2010 entsprechend zurückgehalten worden. Wenn die Erwartungen entsprechend eintreten, kann im Finanzplanungszeitraum die Gemeinde Karlsbad die gesetzlich vorgeschriebenen Zuführungsraten in den Jahren 2011 und 2012 erreichen.

Am Ende des Prognosezeitraumes sind die Rücklagen auf die Mindestrücklage (rd. 1 Mio. €) abgeschmolzen, aber auch nachhaltig substanzerhaltende Maßnahmen nicht nur im Tiefbau, auch im Hochbau bewältigt worden. Der Verkehrssicherungspflicht und den stark anwachsenden Unterhaltungsaufwendungen kann die Gemeinde Karlsbad damit nachhaltig entgentreten und für die Zukunft strukturelle Verbesserungen erzielen. Trotzdem müssen bei allen Maßnahmen die Folgekosten bedacht werden. Auch der Baubeginn für weitere Maßnahmen muss abhängig von der nachhaltigen Ertragskraft gemacht werden.

Positiv muss hervorgehoben werden, dass die Verschuldung nach Abwicklung des Investitionsprogramms im Hoch- und Tiefbau ebenfalls, bedingt auch durch außerordentliche Schuldentilgungen in der Vergangenheit, weiter reduziert werden

kann und die Schuldzinsen dann eine untergeordnete Rolle im Verwaltungshaushalt spielen werden.

Das Ergebnis kann aber nur eintreten, wenn das Steueraufkommen, auch das der Verbundsteuern, nicht unter das bereits drastisch reduzierte Niveau fällt und keine weiteren großen Ausschläge nach unten erfolgen und die Umlagelast, insbesondere die Kreisumlage, nicht steigt. Auch bedingt dies, dass die Finanzkrise keine weiteren negativen Effekte auf die Gewerbe- wie auch auf die Einkommensteuer in den Jahren 2010 bis 2012 hat.

Die Rücklage könnte in den künftigen Haushaltsjahren, wenn eine Erholung der Gewerbesteuer eintritt, wieder anwachsen bzw. zurückgestellte Bauprojekte in Angriff genommen werden. Zusätzliche Handlungsspielräume sind aber derzeit nicht absehbar.

Es besteht aber eine hohe Unsicherheit, wie die gesamte Einnahme- und Umlageentwicklung in den nächsten 4 Jahren tatsächlich verläuft und welche zusätzlichen Belastungen auf den Gesamthaushalt zukommen. Als Beispiele sollen hier nur die Finanzkrise mit einer möglichen einhergehenden Rezession, Ausgaben für die Kinderbetreuungsformen und die Preisentwicklung im Energiesektor genannt sein. Zusätzlich kommt insbesondere der Kreisumlage, die die Finanzspielräume der Gemeinde in den nächsten Jahren positiv wie auch negativ beeinflussen kann, eine hohe Bedeutung zu. Bei reduzierten Aufkommen bei den Gemeinden ist bei Umlagesystemen einen Anstieg zu erwarten.

Sollte sich die Einnahmesituation durch stärkeres allgemeines Wirtschaftswachstum oder durch andere Faktoren zu Gunsten der Gemeinde verbessern, könnten bereits jetzt geplante Maßnahmen umgesetzt werden.

Reaktionen auf die allgemeine Finanzkrise

Die Gemeinde Karlsbad konnte aufgrund der guten Jahre in der Vergangenheit verschiedene Zukunftsinvestitionen anschieben und einige davon umsetzen. Als Beispiel dafür können die Beckerhalle, viele Straßensanierungen aufgrund der AKP-Schadensklassen, die Sanierung des Rathauses Ittersbach und das derzeit noch im Bau befindliche Ortszentrum Langensteinbach genannt werden. Außerdem sind im Bereich Kindergärten und Schulen zusätzlich Geld in die Gebäude, wie auch in die laufenden Kosten investiert worden.

Das „Schiff Gemeinde Karlsbad“ sieht aber auf seinem Fahrtweg am Horizont dunkle Wolken aufziehen. Ein verantwortungsvoller und vorausschauender Seemann muss nun einige Segel einholen, um das Schiff auch in stürmischen Zeiten auf dem Kurs halten zu können. Die finanzielle Rücklage dient dazu, die negativen Zuführungsraten des Verwaltungshaushaltes aufgrund der Umlagensysteme, bedingt durch das hohe Gewerbesteueraufkommen der Vergangenheit in den Jahren 2009/2010 auszugleichen. Die Segeltücher, die eingeholt werden müssen, sind diese Projekte, die derzeit in der Planung sind, wie z.B. die Mehrzweckhalle Mutschelbach, Sanierungsarbeiten, wie das Rathaus Spielberg, aber auch andere wünschenswerte Investitionen, wie die Aussegnungshalle in Langensteinbach. Die Segel, die das Schiff auch in stürmischen Zeiten stabilisieren, müssen aber trotzdem am Mast bleiben, wie z.B. notwendige Maßnahmen für die Grabbelegung von Friedhöfen (u.a. Urnenwände), die Sanierung nach AKP und Zukunftsentwicklungen in den Gewerbestandort Karlsbad.

Mit vollen Segeln in die dunklen Wolken zu fahren, würde bedeuten, dass die Gemeinde von ihrem Kurs abweicht und zur Stabilisierung nicht die Geschwindigkeit reduziert, sondern Kredite aufnimmt, also mit fremden Mitteln arbeitet, ohne das Ende zu sehen. Derzeit kann man noch nicht erkennen, was nach diesem Unwetter kommt und wie lange es andauern wird, d.h. ob eine Rezession längere, tiefere Spuren als in den Jahren 2009, 2010 zur Folge hat. Die Gemeinde Karlsbad würde Schritt für Schritt in eine Neuverschuldung treiben. Eine Kreditaufnahme auf jeden Fall zu verhindern war in der Vergangenheit und sollte auch in der Zukunft Konsens sein. Es bleibt die Hoffnung, dass der Sturm schneller vorbeizieht als erwartet und die vorsichtig kalkulierten Ansätze ein besseres Ergebnis hervorbringen als erwartet. Dann kann das

„Schiff Karlsbad“, da die Planungen für verschiedene Projekte dann vorangetrieben worden sind, wieder schnell die Segel setzen, um Fahrt aufzunehmen, um die geplanten Projekte auch tatsächlich zu realisieren. Mit diesen Schritten ist es nach aller Voraussicht und nach den ersten Einschätzungen der Änderungen aufgrund der Finanzkrise und der wirtschaftlichen Abschwächung möglich, in stürmischen Zeiten, trotz hoher Wellen das „Schiff Karlsbad“ auf Kurs zu halten. Vorsichtige Planungen schränken nicht Handlungsspielräume ein, sondern eröffnen sie.

Zwar gibt die Novembersteuerschätzung vom 04./05.11.2008 noch eine bedingt positive Prognose für das Jahr 2009 ab. Im Jahr 2009 soll das Steueraufkommen voraussichtlich über dem Schätzergebnis vom Mai 2008 liegen. Die Steuerschätzer erwarten im Jahr 2009 für Bund, Land und Gemeinden und EU ein um 1 Milliarde höheres Steueraufkommen als noch im Mai 2008 prognostiziert. Auch hier soll sich eine voraussichtlich gute Gewerbesteuerentwicklung positiv auf die Gemeinden durchschlagen. Dieser allgemeine Trend muss aber den örtlichen Gegebenheiten angeglichen werden. Nach dem in der Gemeinde Karlsbad viele Firmen mittelbar oder direkt von der Automobilindustrie abhängig sind, werden die Produktionsausfälle zum Ende des Jahres 2008, im Jahr 2009 spürbar sein. Zumal die Firmen abweichende Wirtschaftsjahre haben und damit die Ergebniskorrektur sofort wirksam wird. Sollte wider erwarten das Aufkommen doch stärker steigen, so können damit die entsprechenden Planungen, wie die Mehrzweckhalle Mutschelbach umgesetzt werden. Die notwendigen Mittel könnten dann unter anderem im Nachtrag bereit gestellt werden. Nach heutiger Sicht und nach den Auswertungen und Prognosen des Rechnungsamtes, ist aber mit dieser Entwicklung nicht nachhaltig zu rechnen, so dass man vorsichtig in das Jahr 2009 gehen sollte. Die Steuerreform aus dem Jahr 2008 brachte zwar eine Verbreiterung der Steuerbemessungsgrundlage. Sie konnte aber nicht die entsprechenden Investitionstätigkeiten der Unternehmen, die für den Standort Karlsbad für die Zukunft unabdingbar sind, und Marktkorrekturen kompensieren, so dass die Gewerbesteuer nur mit 8 Mio. € eingeplant wird.

Für einen höheren Ansatz wäre eine Risikoabsicherung aufgrund möglicher Kreditaufnahme nach derzeitigem Stand nicht angemessen, zumal die Handlungsspielräume aufgrund der geringen Zinslast im Verwaltungshaushalt unabdingbar bleiben.

Die Rahmenbedingungen für die Haushalts- und Finanzlage sind heute noch stärker von Unsicherheit geprägt, da die Novembersteuerschätzung noch nicht alle spürbaren Einschnitte, die bedingt durch Produktionsausfall im 4. Quartal 2008 und die Rezessionsangst, abschätzen kann. Ob die Ertragskraft der Firmen ausreicht, um die nun schwächeren Anzeichen zu kompensieren, bleibt abzuwarten. Deshalb sollten Investitionen vollständig abgewickelt und ausfinanziert werden, bevor man neue Schwerpunkte und Projekte beginnt. Das wirklich notwendige muss im Vordergrund stehen, wie z.B. die Sanierung der Strassen und Kanäle aufgrund Schadensklasse AKP, die Sanierung von Schulgebäuden aufgrund der notwendigen Brandschutzmaßnahmen, die Bühnentechnik in den Hallen und auch die Sanierung des Sportplatzes in Langensteinbach, wenn von Seiten des Landes die möglichen Zuschüsse fließen.

Der Verkauf von Immobilien der Gemeinde Karlsbad, die nicht unbedingt zur kommunalen Nutzung aufgrund der gestellten Pflichtaufgaben notwendig sind, sollte weiter versucht werden.

Trotz aller Zurückhaltung wird der Bereich Kindergarten, Schulen und Jugend weiter die Haushaltsplanungen in den Jahren 2010 ff. bestimmen, da immer neue Aufgaben auf die Kommunen zukommen. In wieweit die Gemeinde allen Wünschen gerecht werden kann, bleibt abzuwarten. Es scheint geboten, nun Standards festzusetzen, die allen eine Grundversorgung ermöglichen, aber auch finanzierbar für die Zukunft bleiben. Bei stärker sprudelnden Steuereinnahmen und anderen Zuflüssen, können selbstverständlich die sich daraus ergebenden Spielräume genutzt werden. Das Ziel, den Kernhaushalt ab dem Jahr 2011 mit einer Verschuldungsquote von unter 100 €/Einwohner zu haben, sollte nicht aufgegeben werden, um kurzfristig die Finanzierbarkeit von freiwilligen Aufgaben sicherzustellen. Dies scheint aufgrund der hohen Unsicherheit auch nicht geboten.

Der Haushalt 2009 ist projektbezogen und wird durch große Infrastrukturmaßnahmen im Straßen- und Kanalbau, dem AVG-Ausbau in Langensteinbach, die notwendigen Friedhofserweiterungen und die Entwicklung des Gewerbegebietes Reutäcker geprägt. Gleichzeitig sind für das Projekt Jugendnetzwerk weitere Mittel bereitgestellt.

Zusätzliche Investitionen müssen immer stärker auf die Auswirkung auf den Verwaltungshaushalt betrachtet werden. Auch Auswirkungen im Zuge des Neuen Kommunalen Haushaltsrechts und auch die Auswirkungen für die Bürgerinnen und Bürger, die durch Gebührenerhöhungen die zusätzlichen Investitionen tragen müssen, sollten berücksichtigt werden. Der Werteverzehr wird zukünftig noch deutlicher im Fokus aller Überlegungen stehen. Anschaffungen und Neubauten sind daher auch unter diesen Gesichtspunkten zu entscheiden.

Die Gemeinde Karlsbad wird im Jahr 2010 erstmals einen Produkthaushalt haben, nachdem der Gesetzgeber zumindest die Rahmenbedingungen für das Neue Kommunale Haushaltsrecht 2009 in ein Gesetz festschreibt. Durch das Neue Kommunale Haushaltsrecht wird ab dem Jahr 2010 die Gemeinde Karlsbad nicht mehr Geld zur Verfügung haben, sondern ihren Ressourcenverbrauch noch deutlicher in den Mittelpunkt stellen. In wieweit Ersatzbeschaffungen wirtschaftlicher sind, als mit den derzeitigen alten Betriebsmitteln, trotz hoher Reparaturen und Sanierungsaufwendungen, die Aufgabenerfüllung zu betreiben, muss dann entschieden werden. Die finanziellen Spielräume werden im Finanzplanungszeitraum voraussichtlich in einem angemessenen Rahmen bleiben, wobei die Kreditaufnahme soweit wie möglich vermieden werden sollte und nur das äußerste Mittel sein darf.

Die hohe Umlagelast wird durch die Rücklage ausgeglichen, die auf die Mindestrücklage 2010 voraussichtlich abgeschmolzen ist.

Haushaltsplan 2009

Gesamtplan

G E S A M T P L A N V E R W A L T U N G S H A U S H A L T

A N S A T Z 2009 A N S A T Z 2008 R E C H N U N G 2007

E I N N A H M E N A U S G A B E N V E R P F L . E R M . E I N N A H M E N A U S G A B E N E I N N A H M E N A U S G A B E N

0 ALLGEMEINE VERWALTUNG

0000 OBERE GEMEINDEORGANE	70 600	451 200		70 600	472 400	74 333	423 986
0200 HAUPTVERWALTUNG	50 000	947 800		50 000	828 200	59 184	779 232
0300 FINANZVERWALTUNG	376 407	658 057		837 800	658 000	376 600	553 184
0500 STANDESAMT	13 000	55 600		13 000	54 000	13 546	50 636
0530 WAHLEN UND STATISTIK	12 000	64 500		0	1 200	0	18 609
0600 EINRICHTUNGEN FUER DIE GESAMTE VERWALTUNG	9 500	485 100		9 500	310 400	9 505	278 260
0610 IUK	3 200	98 000		3 200	85 900	3 775	84 637
SUMME EINZELPLAN 0	534 707	2 760 257		984 100	2 410 100	536 943	2 188 543

G E S A M T P L A N V E R W A L T U N G S H A U S H A L T

A N S A T Z 2009 A N S A T Z 2008 R E C H N U N G 2007

E I N N A H M E N A U S G A B E N V E R P F L . E R M . E I N N A H M E N A U S G A B E N E I N N A H M E N A U S G A B E N

1 OEFFENTLICHE SICHERHEIT UND ORDNUNG

1110 ORDNUNGSAMT	242 500	555 050		242 500	546 550	251 910	501 043
1120 VERGLEICHBSBEHOERDE	0	0		0	0	0	0
1140 GRUNDBUCHAMT	75 900	273 100		75 900	247 950	75 542	234 227
1200 UMWELTAMT	102 200	241 550		102 200	255 500	95 341	248 243
1310 FEUERWEHR	92 600	577 540		66 300	551 140	63 470	559 634
1400 KATASTROPHENSCHUTZ	0	2 200		0	5 400	0	610
SUMME EINZELPLAN 1	513 200	1 649 440		486 900	1 606 540	486 263	1 543 758

G E S A M T P L A N V E R W A L T U N G S H A U S H A L T

A N S A T Z 2009 A N S A T Z 2008 R E C H N U N G 2007

E I N N A H M E N A U S G A B E N V E R P F L . E R M . E I N N A H M E N A U S G A B E N E I N N A H M E N A U S G A B E N

2 S C H U L E N

2111 GRUNDSCHULE LANGENSTEINBACH	22 000	351 923	22 000	369 200	29 071	403 203
2112 GRUNDSCHULE ITTERSBAACH	7 100	383 840	4 800	356 140	10 398	343 228
2113 GRUNDSCHULE SPIELBERG	5 300	251 485	5 300	247 085	11 888	267 083
2114 GRUNDSCHULE MUTSCHELBAACH	600	102 300	600	103 150	3 328	120 409
2115 GRUNDSCHULE AUERBAACH	1 700	185 850	1 700	176 260	5 583	218 141
2130 HAUPTSCHULE	177 670	519 250	172 600	499 060	204 594	458 764
2210 REALSCHULE	395 873	806 815	374 100	796 165	404 147	779 595
2300 GYMNASIUM	744 260	1 163 660	736 800	1 200 260	776 341	1 170 783
2700 FÖRDERSCHEULE	79 200	146 680	68 400	136 430	68 042	150 040
2911 KERNZEITBETR. LA.	72 500	98 800	72 500	101 100	74 543	105 813
2912 KERNZEITBETR. ITT.	28 000	54 400	28 000	53 100	26 210	52 047
2913 KERNZEITBETR. SP.	5 200	15 500	0	0	0	0
2915 KERNZEITBETREUUNG AUERBAACH	0	400	0	0	0	0
2950 ÜBR. SCHULISCHE AUFGABEN	0	68 400	0	68 500	800	66 009

SUMME EINZELPLAN 2	1 539 403	4 149 303	1 486 800	4 106 450	1 614 944	4 135 116

G E S A M T P L A N V E R W A L T U N G S H A U S H A L T

A N S A T Z 2009 A N S A T Z 2008 R E C H N U N G 2007

E I N N A H M E N A U S G A B E N V E R P F L . E R M . E I N N A H M E N A U S G A B E N E I N N A H M E N A U S G A B E N

3 WISSENSCHAFT, FORSCHUNG, KULTURPFLEGE

3000	VERWALTUNG KULTURELLER ANGELEGENHEITEN	0	5 000		0	5 000	0	4 515
3210	HEIMATMUSEUM	0	40 800		0	39 800	0	36 094
3320	MUSIKPFLEGE (OHNE MUSIKSCHULEN)	1 500	56 500		1 500	44 200	1 370	55 408
3330	MUSIKSCHULEN	0	69 400		0	69 700	0	57 762
3400	HEIMATPFLEGE	2 200	136 800		2 200	133 100	1 651	121 599
3500	VOLKSHOCHSCHULE	129 400	175 300		129 400	177 000	145 112	178 400
3520	BUECHEREIEN	800	94 000		800	84 200	1 638	81 591
3700	KIRCHLICHE ANGELEGENHEITEN	0	2 000		0	49 340	0	15 790
SUMME EINZELPLAN 3		133 900	579 800		133 900	602 340	149 770	551 159

G E S A M T P L A N V E R W A L T U N G S H A U S H A L T

A N S A T Z 2009 A N S A T Z 2008 R E C H N U N G 2007

E I N N A H M E N A U S G A B E N V E R P F L . E R M . E I N N A H M E N A U S G A B E N E I N N A H M E N A U S G A B E N

4 SOZIALE SICHERUNG

4000	VERWALTUNG DER SOZIALEN ANGELEGENHEITEN	500	71 500		500	83 300	245	71 533
4600	SPIELPLÄTZE	1 200	95 400		1 200	115 800	1 156	96 274
4601	JUGENDHAUS LANGENSTEINB.	21 800	95 700		25 800	91 000	25 413	83 455
4605	JUGENDGEMEINDERAT	0	2 600		0	3 600	0	585
4640	KINDERGÄRTEN	691 900	2 443 100		691 900	2 430 000	717 876	2 314 391
4700	FÖRD. VON ANDEREN TRÄGERN DER WOHLFAHRTSPFLEGE	500	93 100		500	44 400	435	34 562
SUMME EINZELPLAN 4		715 900	2 801 400		719 900	2 768 100	745 125	2 600 800

G E S A M T P L A N V E R W A L T U N G S H A U S H A L T

A N S A T Z 2009 A N S A T Z 2008 R E C H N U N G 2007

E I N N A H M E N A U S G A B E N V E R P F L . E R M . E I N N A H M E N A U S G A B E N E I N N A H M E N A U S G A B E N

5 G E S U N D H E I T , S P O R T , E R H O L U N G

	A N S A T Z 2009		A N S A T Z 2008		R E C H N U N G 2007	
	E I N N A H M E N	A U S G A B E N	E I N N A H M E N	A U S G A B E N	E I N N A H M E N	A U S G A B E N
5500 FOERDERUNG DES SPORTS	4 300	103 100	4 300	118 400	3 574	97 914
5610 JAHNHALLE	182 400	283 600	192 400	288 800	127 695	252 019
5615 BECKERHALLE	200 300	307 300	200 300	296 500	65 293	252 375
5620 SPORTPLATZ LANGENSTEINB.	500	47 800	500	58 720	500	48 490
5710 FREIBAD LANGENSTEINBACH	115 200	579 900	115 200	652 000	120 994	524 327
5800 PARK-U.GARTENANLAGEN	1 700	457 800	1 700	457 800	1 595	448 983
5940 GRILLPLÄTZE	4 000	42 300	4 000	38 300	4 500	38 887
SUMME EINZELPLAN 5	508 400	1 821 800	518 400	1 910 520	324 151	1 662 994

G E S A M T P L A N V E R W A L T U N G S H A U S H A L T

A N S A T Z 2009 A N S A T Z 2008 R E C H N U N G 2007

E I N N A H M E N A U S G A B E N V E R P F L . E R M . E I N N A H M E N A U S G A B E N E I N N A H M E N A U S G A B E N

6 B A U - U N D W O H N U N G S W E S E N , V E R K E H R

	A N S A T Z 2009		A N S A T Z 2008		R E C H N U N G 2007	
	E I N N A H M E N	A U S G A B E N	E I N N A H M E N	A U S G A B E N	E I N N A H M E N	A U S G A B E N
6000 BAUVERWALTUNG	246 900	565 850	242 600	531 600	239 164	484 719
6100 STÄDTEPLANUNG, BAUORDNUNG	0	73 300	0	127 100	1 931	60 426
6101 AUSGLEICHSMABNAHMEN NACH-NATURSCHUTZGESETZ	4 400	200	4 400	200	4 444	210
6120 VERMESSUNG	10 000	20 600	10 000	12 300	12 850	41 098
6140 UMLEGUNG VON GRUNDSTUECKEN	0	9 300	0	12 400	0	12 691
6300 GEMEINDESTRASSEN	678 800	2 315 000	622 500	2 104 800	612 976	1 967 628
6700 STRASSENBELEUCHTUNG	2 400	282 100	2 400	282 900	1 755	218 703
6750 STRASSENREINIGUNG, WINTERDIENST	0	174 300	0	180 200	0	117 315
6900 WASSERLAEUFE, WASSERBAU	3 500	218 900	2 100	213 500	3 383	204 581
SUMME EINZELPLAN 6	946 000	3 659 550	884 000	3 465 000	876 501	3 107 371

G E S A M T P L A N V E R W A L T U N G S H A U S H A L T

A N S A T Z 2009 A N S A T Z 2008 R E C H N U N G 2007

E I N N A H M E N A U S G A B E N V E R P F L . E R M . E I N N A H M E N A U S G A B E N E I N N A H M E N A U S G A B E N

7 OEFFENTL. EINRICHTUNGEN, WIRTSCHAFTSFOERDERUNG

	A N S A T Z 2009		A N S A T Z 2008		R E C H N U N G 2007	
	E I N N A H M E N	A U S G A B E N	E I N N A H M E N	A U S G A B E N	E I N N A H M E N	A U S G A B E N
7000 ABWASSERBESEITIGUNG	2 483 300	2 725 500	2 480 500	2 679 900	2 410 675	2 506 176
7200 ABFALLBESEITIGUNG	209 900	382 900	1 171 500	1 180 900	1 212 538	1 222 687
7210 ALTPAPIERSAMMLUNGEN	0	0	9 000	30 000	14 544	28 100
7230 MUELLDEPONIE, ERDDEPONIE	0	0	0	0	0	0
7300 MAERKTE	16 000	32 600	22 500	34 600	25 867	23 465
7500 BESTATTUNGSWESEN	260 100	621 750	260 800	629 950	248 295	584 615
7620 UHRENANLAGEN, VIEHWAAGE	0	600	0	600	0	489
7630 ANSCHLAGSAEULEN, PLAKAT-TAFELN U. SONST. WERBEEINR.	0	0	0	0	0	0
7650 OEFFENTLICHE BEDUERFNIS-ANSTALTEN	0	16 100	0	8 900	0	13 990
7671 SCHELMENBUSCHHALLE	115 000	190 000	115 000	193 700	122 826	183 950
7672 WASENHALLE	83 400	199 750	83 400	173 850	76 520	203 130
7673 BERGHALLE	71 000	204 200	71 000	227 600	97 034	237 139
7675 TALBLICKHALLE	70 000	262 750	70 000	267 850	98 465	258 777
7730 TECHNISCHER AUBEDIENST *	1 350 100	1 350 100	1 287 500	1 316 050	1 249 176	1 249 176
7800 FÖRDERUNG LANDWIRTSCHAFT	0	26 700	0	24 700	0	128 226
7850 FELDWEGE, WIRTSCHAFTSWEGE	0	95 800	0	291 600	0	81 441
7900 FRENDENVERKEHR, FOERD. V. WIRTSCHAFT UND VERKEHR	5 300	88 000	5 300	259 400	2 150	90 983
7920 FÖRDERUNG DES ÖFFENTL. PERSONENNAHVERKEHRS	50 300	212 100	50 300	212 100	122 200	208 720
SUMME EINZELPLAN 7	4 714 400	6 408 850	5 626 800	7 531 700	5 680 291	7 021 065

G E S A M T P L A N V E R W A L T U N G S H A U S H A L T

A N S A T Z 2009 A N S A T Z 2008 R E C H N U N G 2007

E I N N A H M E N A U S G A B E N V E R P F L . E R M . E I N N A H M E N A U S G A B E N E I N N A H M E N A U S G A B E N

8 WIRTSCHAFTL. UNTERNEHMEN, ALLG.GRUND-U.SONDERVERM.

	ANSATZ 2009		ANSATZ 2008		RECHNUNG 2007	
	EINNAHMEN	AUSGABEN	EINNAHMEN	AUSGABEN	EINNAHMEN	AUSGABEN
8150 WASSERVERSORGUNG	105 600	86 400	105 600	86 400	55 586	86 432
8170 KOMBINIERTES VERSORGUNGSUNTERNEHMEN	470 000	0	470 000	0	481 608	0
8550 FORSTWIRTSCHAFTLICHE UNTERNEHMEN	349 600	504 300	351 600	515 350	388 290	478 833
8810 WOHN- UND GESCHAFTSGBAEUDE	207 000	472 300	207 000	480 300	203 942	430 557
8830 SONSTIGES GRUNDVERMOEGEN	64 300	397 600	64 300	427 800	58 334	394 051
8900 ALLGEMEINES SONDERVERMOEGEN	0	400	0	400	0	387
SUMME EINZELPLAN 8	1 196 500	1 461 000	1 198 500	1 510 250	1 187 759	1 390 259

G E S A M T P L A N V E R W A L T U N G S H A U S H A L T

A N S A T Z 2009 A N S A T Z 2008 R E C H N U N G 2007

E I N N A H M E N A U S G A B E N V E R P F L . E R M . E I N N A H M E N A U S G A B E N E I N N A H M E N A U S G A B E N

9 ALLGEMEINE FINANZWIRTSCHAFT

	ANSATZ 2009		ANSATZ 2008		RECHNUNG 2007	
	EINNAHMEN	AUSGABEN	EINNAHMEN	AUSGABEN	EINNAHMEN	AUSGABEN
9000 STEUERN, ALLGEMEINE ZUWEISUNGEN UND UMLAGEN	19 131 900	17 881 800	22 544 100	16 719 700	40 141 957	21 664 737
9100 SONSTIGE ALLGEMEINE FINANZWIRTSCHAFT	14 583 690	1 344 800	9 321 600	1 274 300	8 015 587	13 893 031
9999 SN PERSONALAUSGABEN	0	0	0	0	0	459
SUMME EINZELPLAN 9	33 715 590	19 226 600	31 865 700	17 994 000	48 157 544	35 558 227

G E S A M T P L A N V E R W A L T U N G S H A U S H A L T

A N S A T Z 2009 A N S A T Z 2008 R E C H N U N G 2007

E I N N A H M E N A U S G A B E N V E R P F L . E R M . E I N N A H M E N A U S G A B E N E I N N A H M E N A U S G A B E N

EPL ZUSAMMENSTELLUNG DER EINZELPLÄNE

0	ALLGEMEINE VERWALTUNG	534 707	2 760 257	984 100	2 410 100	536 943	2 188 543
1	ÖFFENTLICHE SICHERHEIT UND ORDNUNG	513 200	1 649 440	486 900	1 606 540	486 263	1 543 758
2	SCHULEN	1 539 403	4 149 303	1 486 800	4 106 450	1 614 944	4 135 116
3	WISSENSCHAFT, FORSCHUNG, KULTURPFLEGE	133 900	579 800	133 900	602 340	149 770	551 159
4	SOZIALE SICHERUNG	715 900	2 801 400	719 900	2 768 100	745 125	2 600 800
5	GESUNDHEIT, SPORT, ERHOLUNG	508 400	1 821 800	518 400	1 910 520	324 151	1 662 994
6	BAU- UND WOHNUNGSWESEN, VERKEHR	946 000	3 659 550	884 000	3 465 000	876 501	3 107 371
7	ÖFFENTL. EINRICHTUNGEN, WIRTSCHAFTSFOERDERUNG	4 714 400	6 408 850	5 626 800	7 531 700	5 680 291	7 021 065
8	WIRTSCHAFTL. UNTERNEHMEN, ALLG.GRUND-U.SONDERVERM.	1 196 500	1 461 000	1 198 500	1 510 250	1 187 759	1 390 259
9	ALLGEMEINE FINANZWIRTSCHAFT	33 715 590	19 226 600	31 865 700	17 994 000	48 157 544	35 558 227
SUMME GESAMTPLAN		44 518 000	44 518 000	43 905 000	43 905 000	59 759 292	59 759 292

G E S A M T P L A N V E R M Ö G E N S H A U S H A L T

A N S A T Z 2009 A N S A T Z 2008 R E C H N U N G 2007

E I N N A H M E N A U S G A B E N V E R P F L . E R M . E I N N A H M E N A U S G A B E N E I N N A H M E N A U S G A B E N

0 ALLGEMEINE VERWALTUNG

0200 HAUPTVERWALTUNG	0	105 000		0	160 000	750	9 625
0300 FINANZVERWALTUNG	0	50 000		0	45 000	0	2 108
0500 STANDESAMT	0	0		0	0	0	0
0600 EINRICHTUNGEN FUER DIE GESAMTE VERWALTUNG	1 000	182 000		0	1 586 000	1 009	1 347 549
0610 IUK	0	0		0	0	0	0
<hr/>							
SUMME EINZELPLAN 0	1 000	337 000		0	1 791 000	1 759	1 359 282
<hr/>							

G E S A M T P L A N V E R M Ö G E N S H A U S H A L T

A N S A T Z 2009 A N S A T Z 2008 R E C H N U N G 2007

E I N N A H M E N A U S G A B E N V E R P F L . E R M . E I N N A H M E N A U S G A B E N E I N N A H M E N A U S G A B E N

1 OEFFENTLICHE SICHERHEIT UND ORDNUNG

1110 ORDNUNGSAMT	0	53 000		0	96 000	1 585	78 000
1140 GRUNDBUCHAMT	0	0		0	5 000	0	45 000
1200 UMWELTAMT	0	0		0	0	0	502
1310 FEUERWEHR	0	50 000		40 000	340 000	104 998	550 000
1400 KATASTROPHENSCHUTZ	0	5 000		0	0	0	0
<hr/>							
SUMME EINZELPLAN 1	0	108 000		40 000	441 000	106 583	673 502
<hr/>							

GESAMTPLAN VERMÖGENSHAUSHALT

ANSATZ 2009 ANSATZ 2008 RECHNUNG 2007

EINNAHMEN AUSGABEN VERPFL.ERM. EINNAHMEN AUSGABEN EINNAHMEN AUSGABEN

2 SCHULEN

2111 GRUNDSCHULE LANGENSTEINBACH	0	412 450		0	75 480	0	659
2112 GRUNDSCHULE ITTERSACH	0	2 256		91 400	2 786	0	131 694
2113 GRUNDSCHULE SPIELBERG	0	6 224		0	90 228	0	143 000
2114 GRUNDSCHULE MUTSCHELACH	0	126		0	120 120	0	1 365
2115 GRUNDSCHULE AUERBACH	0	2 146		0	3 842	0	40 000
2130 HAUPTSCHULE	0	15 372		0	175 400	0	177 399
2210 REALSCHULE	0	16 318		0	57 836	0	139 199
2300 GYMNASIUM	0	26 962		0	36 924	28 000	569 876
2700 FÖRDERSCHULE	0	2 100		0	100	0	11 012
2911 KERNZEITBETR. LA.	0	0		0	0	0	0
2912 KERNZEITBETR. ITT.	0	0		0	0	0	2 233
2913 KERNZEITBETR. SP.	0	0		0	0	0	0
2915 KERNZEITBETREUUNG AUERBACH	0	0		0	0	0	3 544
2950 ÜBR. SCHULISCHE AUFGABEN	0	10 000		0	10 000	0	10 000

SUMME EINZELPLAN 2	0	493 954		91 400	572 716	28 000	1 229 981

G E S A M T P L A N V E R M Ö G E N S H A U S H A L T

A N S A T Z 2009 A N S A T Z 2008 R E C H N U N G 2007

E I N N A H M E N A U S G A B E N V E R P F L . E R M . E I N N A H M E N A U S G A B E N E I N N A H M E N A U S G A B E N

3 WISSENSCHAFT, FORSCHUNG, KULTURPFLEGE

3210 HEIMATMUSEUM	0	0	0	0	0	0
3300 THEATER UND MUSIKPFLEGE	0	0	0	0	0	0
3330 MUSIKSCHULEN	0	0	0	0	0	589
3400 HEIMATPFLEGE	0	120 000	0	20 000	0	1 578
3500 VOLKSHOCHSCHULE	0	0	0	0	0	0
3520 BUECHEREIEN	0	5 000	0	55 000	0	0
3700 KIRCHLICHE ANGELGENHEITEN	0	0	0	0	0	-18 285
SUMME EINZELPLAN 3	0	125 000	0	75 000	0	-16 117

G E S A M T P L A N V E R M Ö G E N S H A U S H A L T

A N S A T Z 2009 A N S A T Z 2008 R E C H N U N G 2007

E I N N A H M E N A U S G A B E N V E R P F L . E R M . E I N N A H M E N A U S G A B E N E I N N A H M E N A U S G A B E N

4 SOZIALE SICHERUNG

4000 VERWALTUNG DER SOZIALEN ANGELEGENHEITEN	0	0	0	0	0	0
4600 SPIELPLÄTZE	0	3 000	0	3 000	0	0
4601 JUGENDHAUS LANGENSTEINB.	0	150 000	0	200 000	0	664
4640 KINDERGÄRTEN	0	50 000	0	321 000	0	409 901
4700 FÖRD. VON ANDEREN TRÄGERN DER WOHLFAHRTSPFLEGE	0	0	0	0	0	0
SUMME EINZELPLAN 4	0	203 000	0	524 000	0	410 565

G E S A M T P L A N V E R M Ö G E N S H A U S H A L T

A N S A T Z 2009 A N S A T Z 2008 R E C H N U N G 2007

E I N N A H M E N A U S G A B E N V E R P F L . E R M . E I N N A H M E N A U S G A B E N E I N N A H M E N A U S G A B E N

5 G E S U N D H E I T , S P O R T , E R H O L U N G

	A N S A T Z 2009		A N S A T Z 2008		R E C H N U N G 2007	
	E I N N A H M E N	A U S G A B E N	E I N N A H M E N	A U S G A B E N	E I N N A H M E N	A U S G A B E N
5420 KRANKENPFLEGESTATION	0	0	0	0	0	-2 703
5500 FOERDERUNG DES SPORTS	0	50 000	0	50 000	0	325 000
5610 JAHNHALLE	0	0	0	0	0	-3 076
5615 BECKERHALLE	0	1 000	0	72 500	0	1 196 157
5620 SPORTPLATZ LANGENSTEINB.	235 500	785 000	0	0	0	4 668
5710 FREIBAD LANGENSTEINBACH	0	250 000	0	30 000	0	3 290
5800 PARK-U. GARTENANLAGEN	0	0	0	0	0	0
5940 GRILLPLÄTZE	0	0	0	0	0	0
SUMME EINZELPLAN 5	235 500	1 086 000	0	152 500	0	1 523 336

5296/2 GEMEINDE 76298 KARLSBAD

HAUSHALTSPLAN 2009 IN EURO

G E S A M T P L A N V E R M Ö G E N S H A U S H A L T

A N S A T Z 2009 A N S A T Z 2008 R E C H N U N G 2007

E I N N A H M E N A U S G A B E N V E R P F L . E R M . E I N N A H M E N A U S G A B E N E I N N A H M E N A U S G A B E N

6 B A U - U N D W O H N U N G S W E S E N , V E R K E H R

	A N S A T Z 2009		A N S A T Z 2008		R E C H N U N G 2007	
	E I N N A H M E N	A U S G A B E N	E I N N A H M E N	A U S G A B E N	E I N N A H M E N	A U S G A B E N
6000 BAUVERWALTUNG	0	1 000	0	28 000	500	-5 821
6101 AUSGLEICHSMABNAHMEN NACH- NATURSCHUTZGESETZ	0	0	0	0	-40 800	0
6140 UMLEGUNG VON GRUNDSTUECKEN	0	0	0	0	53 940	0
6150 SANIERUNGS- UND ENTWICKL. MABNAHMEN N. D. BAUGES. B	0	10 000	0	10 000	0	0
6300 GEMEINDESTRASSEN	0	1 618 000	694 000	3 458 500	860 600	2 389 688
6700 STRASSENBELEUCHTUNG	0	37 000	0	15 000	0	64 410
6750 STRASSENREINIGUNG, WINTERDIENST	0	0	0	0	0	0
6900 WASSERLAEUFE, WASSERBAU	0	0	0	0	-6 200	1 076
SUMME EINZELPLAN 6	0	1 666 000	694 000	3 511 500	868 040	2 449 353

G E S A M T P L A N V E R M Ö G E N S H A U S H A L T

A N S A T Z 2009 A N S A T Z 2008 R E C H N U N G 2007

E I N N A H M E N A U S G A B E N V E R P F L . E R M . E I N N A H M E N A U S G A B E N E I N N A H M E N A U S G A B E N

7 OEFFENTL. EINRICHTUNGEN, WIRTSCHAFTSFOERDERUNG

7000 ABWASSERBESEITIGUNG	0	1 384 000	0	920 000	372 108	1 310 339
7200 ABFALLBESEITIGUNG	0	50 000	0	0	0	0
7300 MAERKTE	0	0	0	0	0	0
7500 BESTATTUNGSWESEN	6 000	272 500	0	71 000	0	392 237
7620 UHRENANLAGEN, VIEHWAAGE	0	0	0	0	0	0
7650 OEFFENTLICHE BEDUERFNIS-ANSTALTEN	0	0	0	0	0	23 717
7670 DORFGEMEINSCHAFTSHAEUSER, STADTHALLEN	0	0	0	500 000	0	0
7671 SCHELMENBUSCHHALLE	0	1 000	0	3 500	0	0
7672 WASENHALLE	0	1 000	0	11 000	0	1 881
7673 BERGHALLE	0	1 000	0	141 000	0	13 881
7674	0	200 000	0	200 000	0	200 000
7675 TALBLICKHALLE	0	1 000	0	3 884	0	17 711
7710 BAUHOF	0	0	0	0	0	0
7730 TECHNISCHER AUßENDIENST *	0	130 000	0	354 000	5 085	172 994
7800 FÖRDERUNG LANDWIRTSCHAFT	0	50 000	0	0	0	4 835
7850 FELDWEGE, WIRTSCHAFTSWEGE	0	0	0	0	0	0
7900 FREMDENVERKEHR, FOERD. V. WIRTSCHAFT UND VERKEHR	0	0	0	0	0	3 963
7920 FÖRDERUNG DES ÖFFENTL. PERSONENNAHVERKEHRS	0	296 000	0	300 000	0	17 651
SUMME EINZELPLAN 7	6 000	2 386 500	0	2 504 384	377 193	2 159 208

G E S A M T P L A N V E R M Ö G E N S H A U S H A L T

A N S A T Z 2009 A N S A T Z 2008 R E C H N U N G 2007

E I N N A H M E N A U S G A B E N V E R P F L . E R M . E I N N A H M E N A U S G A B E N E I N N A H M E N A U S G A B E N

8 WIRTSCHAFTL. UNTERNEHMEN, ALLG. GRUND-U. SONDERVERM.

8150 WASSERVERSORGUNG	2 292 700	0	0	1 000 000	0	0
8550 FORSTWIRTSCHAFTLICHE UNTERNEHMEN	0	1 000	0	26 000	0	30 637
8700 SONSTIGE WIRTSCHAFTLICHE UNTERNEHMEN	0	0	0	0	0	50
8810 WOHN- UND GESCHAEFTSGEBAEUDE	700 000	190 000	100 000	150 000	0	266 558
8830 SONSTIGES GRUNDVERMOEGEN	2 276 860	365 000	700 000	830 000	2 080 320	2 555 000
SUMME EINZELPLAN 8	5 269 560	556 000	800 000	2 006 000	2 080 320	2 852 244

G E S A M T P L A N V E R M Ö G E N S H A U S H A L T

A N S A T Z 2009 A N S A T Z 2008 R E C H N U N G 2007

E I N N A H M E N A U S G A B E N V E R P F L . E R M . E I N N A H M E N A U S G A B E N E I N N A H M E N A U S G A B E N

9 ALLGEMEINE FINANZWIRTSCHAFT

9100 SONSTIGE ALLGEMEINE FINANZWIRTSCHAFT	8 172 084	6 722 690	12 337 600	2 384 900	12 581 075	3 401 615
SUMME EINZELPLAN 9	8 172 084	6 722 690	12 337 600	2 384 900	12 581 075	3 401 615

G E S A M T P L A N V E R M Ö G E N S H A U S H A L T

A N S A T Z 2009 A N S A T Z 2008 R E C H N U N G 2007

E I N N A H M E N A U S G A B E N V E R P F L . E R M . E I N N A H M E N A U S G A B E N E I N N A H M E N A U S G A B E N

EPL ZUSAMMENSTELLUNG DER EINZELPLÄNE

0	ALLGEMEINE VERWALTUNG	1 000	337 000	0	1 791 000	1 759	1 359 282
1	ÖFFENTLICHE SICHERHEIT UND ORDNUNG	0	108 000	40 000	441 000	106 583	673 502
2	SCHULEN	0	493 954	91 400	572 716	28 000	1 229 981
3	WISSENSCHAFT, FORSCHUNG, KULTURPFLEGE	0	125 000	0	75 000	0	-16 117
4	SOZIALE SICHERUNG	0	203 000	0	524 000	0	410 565
5	GESUNDHEIT, SPORT, ERHOLUNG	235 500	1 086 000	0	152 500	0	1 523 336
6	BAU- UND WOHNUNGSWESEN, VERKEHR	0	1 666 000	694 000	3 511 500	868 040	2 449 353
7	ÖFFENTL. EINRICHTUNGEN, WIRTSCHAFTSFOERDERUNG	6 000	2 386 500	0	2 504 384	377 193	2 159 208
8	WIRTSCHAFTL. UNTERNEHMEN, ALLG.GRUND-U.SONDERVERM.	5 269 560	556 000	800 000	2 006 000	2 080 320	2 852 244
9	ALLGEMEINE FINANZWIRTSCHAFT	8 172 084	6 722 690	12 337 600	2 384 900	12 581 075	3 401 615
<hr/>							
	SUMME GESAMTPLAN	13 684 144	13 684 144	13 963 000	13 963 000	16 042 969	16 042 969
<hr/>							

Haushaltsplan 2009

Verwaltungshaushalt

Unterabschnitt 0000 OBERE GEMEINDEORGANE

Haushaltsstelle

Ansatz

Rechnung

Bewirt.
Stelle

Nummer	Bezeichnung	Kennz.	Ansatz		Rechnung	
			2009	2008	2007	
1.0000 E I N N A H M E N						
165000.3	VERWALTUNGSKOSTENBEI TRAG EIGENBETRIEB .		8 100	8 100	8 104	030
169100.1	ALLG. VERWALTUNGSKOSTENBEITRÄGE		62 500	62 500	66 229	030
G E S A M T E I N N A H M E N			70 600	70 600	74 333	
1.0000 A U S G A B E N						
400000	PERSONALAUSGABEN		371 500	392 300	352 712	
520000.2	GERÄTE, AUSSTATTUNG, EINRICHTUNG	SN	500	500	1 010	020
562000.1	AUS- UND FORTBILDUNG		700	700	0	020
581000.5	REPRÄSENTATION, TAGUNGEN, BESICHTIG.		30 000	30 000	24 410	020
581100.1	REPRÄSENTATIONSAUSG. ORTSVORSTEHER LA.		3 100	3 100	8 953	020
581200.8	REPRÄSENTATIONSAUSG. ORTSVORSTEHER ITT.		2 500	2 500	810	020
581300.4	REPRÄSENTATIONSAUSG. ORTSVORSTEHER SP.		2 400	2 400	1 114	020
581400.0	REPRÄSENTATIONSAUSG. ORTSVORSTEHER MU.		2 200	2 200	2 231	020
581500.7	REPRÄSENTATIONSAUSG. ORTSVORSTEHER AU.		2 200	2 200	1 123	020
583000.6	EHRUNGEN, JUBILAEEN U. DGL.		18 000	18 000	15 093	020
640000.5	STEUERN, SCHADENSF., VERSICHERUNGEN		2 200	2 200	2 179	030
650000.0	BUEROBEDARF		500	500	922	020
651000.5	BUECHER UND ZEITSCHRIFTEN		400	400	549	020
654000.1	DIENSTREISEN		1 000	1 000	0	020
658000.3	SONSTIGE GESCHÄFTSAUSGABEN		8 000	8 000	8 588	020
660000.4	VERFUEGUNGSMITTEL		6 000	6 000	4 292	020
679300.7	ERSTATTUNG VON BETRIEBSAUSGABEN		0	400	0	030
G E S A M T A U S G A B E N			451 200	472 400	423 986	
G E S A M T E I N N A H M E N			70 600	70 600	74 333	
Z U S C H U S S B E D A R F			380 600	401 800	349 653	

Erläuterungen

581100 bis 581500 Repräsentationsausgaben inkl. 1.500 € p.a.
Zuschuss für Dorffeste (alle Ortsteile)

640000 Unfallversicherung

OBERE GEMEINDE-, KREIS-, VERBANDSORGANE
ABSCHNITT 00 EINNÄHMEN
ZWISCHENSUMMEN AUSGABEN

70 600 70 600 74 333
451 200 472 400 423 986

Unterabschnitt			Ansatz		Rechnung	Bewirt. Stelle
Haushaltsstelle			2009	2008	2007	
Nummer	Bezeichnung	Kennz.				
1.0200 E I N N A H M E N						

100000.1	VERWALTUNGSGEBÜHREN		1 500	1 500	1 564	020
110000.6	BENUTZUNGSGEBÜHREN BÜRGERHAUS MUTSCHELB .		2 500	2 500	2 225	030
151000.0	ERSÄTZE UND ÄHNLICHE EINNÄHMEN		100	100	0	020
165000.6	VERWALTUNGSKOSTENBEITRAG EIGENBETRIEB . . .		1 500	1 500	2 138	030
169100.4	ALLG. VERWALTUNGSKOSTENBEITRÄGE		41 800	41 800	50 679	030
277000.5	AUFLÖSUNG V. ZUWEISUNGEN U. ZUSCHÜSSEN . .		2 600	2 600	2 577	030

G E S A M T E I N N Ä H M E N			50 000	50 000	59 184	

1.0200 A U S G A B E N						

400000	PERSONALAUSGABEN	SN	493 300	490 300	455 339	
500900.3	UNTERHALTUNG DER GRUNDST.U.BÄUL.ANL. . . .	SN	5 600	5 600	6 056	600
520000.5	GERÄTE, AUSSTATTUNG, EINRICHTUNG		2 800	2 800	392	020
532100.7	MIETE F. FERNMELDE- EINRICHTUNGEN		5 200	17 000	16 953	111
532200.3	MIETE FÜR KOPIERGERÄTE		7 600	7 600	9 102	030
540000	BEWIRTSCHAFTUNG DER GRUNDST.U.BÄUL.ANL. . .	SN	14 000	13 200	13 641	
541900.7	HEIZUNG, BRENNSTOFFE	SN	12 000	10 500	6 501	030
543900.8	STROM, GAS, WASSER	SN	18 000	11 000	12 958	120
550000.9	HALTUNG VON FAHRZEUGEN		3 000	3 000	2 279	020
562000.4	AUS- UND FORTBILDUNG		3 000	3 000	1 387	020
563000.0	BETRIEBSBETREUUNG		7 800	7 800	6 200	020
588000.6	OEFFENTLICHKEITSARB. UND WERBUNG		6 000	23 000	4 550	020
650000.2	BUEROBEDARF		3 000	3 000	2 857	020
651000.8	BUECHER UND ZEITSCHRIFTEN		6 000	6 000	6 105	020
652000.3	POST- UND FERNMELDEGEBUEHREN		46 000	45 000	41 961	020
653000.9	OEFFENTLICHE BEKANNTMACHUNGEN		2 000	2 000	7 998	020
653500.0	RUNDFUNKGEBÜHREN		100	100	66	030
654000.4	DIENSTREISEN		500	500	223	020
655000.0	SACHVERSTAENDIGE, GERICHTSKOSTEN U.AE. . . .		10 000	10 000	22 466	020
656000.5	ARCHIV BUCHREPARATUREN		500	0	0	020
657000.0	DATENVERARBEITUNG		10 000	10 000	7 166	020
658000.6	SONSTIGE GESCHAEFTSAUSGABEN		100	1 600	-365	020
661000.2	MITGLIEDSBEITRAEGE		8 000	8 000	9 517	020
679300.0	LEISTUNGSVERRECHNUNG TA -INNERE VERR. . . .		7 800	13 200	7 775	030
681000.1	ABSCHR.F.GRUNDST.U. GR.-GLEICHE RECHTE . . .		75 900	43 400	44 032	030
682000.7	ABSCHREIBUNGEN FUER BEWEGLICHE SACHEN . . .		19 500	18 700	19 447	030
685000.3	VERZINSUNG DES ANLAGEKAPITALS		180 100	71 900	74 626	030

G E S A M T A U S G A B E N			947 800	828 200	779 232	
G E S A M T E I N N Ä H M E N			50 000	50 000	59 184	

Z U S C H U S S B E D A R F			897 800	778 200	720 048	

Erläuterungen						

einschl. Rathausetage bis 02/09, ab 02/09 OZ La.						
einschl. Ortsverwaltung Mutschelbach						
563000 betriebsmedizinische und arbeitssicherheitstechn. Betreuung						
588000 Vergütung Fotos Mitteilungsblatt u.a.						
653000 Stellenausschreibungen						
655000 auch Stellenbewertungen						
661000 Gemeindetag, Kommunaler Arbeitgeberverband						
<hr/>						
HAUPTVERWALTUNG						
ABSCHNITT 02						
ZWISCHENSUMMEN			50 000	50 000	59 184	
EINNÄHMEN			947 800	828 200	779 232	
AUSGABEN						
<hr/>						

Unterabschnitt 0300 FINANZVERWALTUNG			Ansatz		Rechnung	Bewirt. Stelle
Haushaltsstelle			2009	2008	2007	
Nummer	Bezeichnung	Kennz.				
1.0300 E I N N A H M E N						
100000.8	VERWALTUNGSGEBÜHREN		1 800	1 800	1 605	030
100001.6	VERWALTUNGSGEBÜHREN NEGATIVBESCHEINIG.		800	800	830	030
151000.6	ERSÄTZE UND ÄHNLICHE EINNÄHMEN		100	100	77	030
159000.0	VERMISCHTE EINNÄHMEN		100	100	20	030
165000.2	VERWALTUNGSKOSTENBEI TRAG EIGENBETRIEB		35 800	30 800	30 900	030
169100.0	ALLG. VERWALTUNGSKOSTENBEITRÄGE		284 200	284 200	261 879	030
261000.4	SÄUMNISZUSCHLÄGE UND DGL.		53 607	520 000	81 289	030
G E S A M T E I N N A H M E N			376 407	837 800	376 600	
1.0300 A U S G A B E N						
400000	PERSONALAUSGABEN	SN	504 700	477 800	406 236	
500900.0	UNTERHALTUNG DER GRUNDST.U.BAUL.ANL.	SN	10 400	15 400	10 153	600
520000.1	GERÄTE,AUSSTATTUNG, EINRICHTUNG		1 500	1 500	1 242	030
532100.3	MIETE F. FERNMELDE- EINRICHTUNGEN		2 700	8 300	8 259	111
532200.0	MIETE FUER KOPIERGERAET		4 100	4 100	4 208	030
540000	BEWIRTSCHAFTUNG DER GRUNDST.U.BAUL.ANL.	SN	1 800	1 800	1 340	
541900.3	HEIZUNG, BRENNSTOFFE	SN	4 000	4 300	500	030
543900.4	STROM, GAS, WASSER	SN	4 500	3 900	3 785	120
550000.5	HALTUNG VON FAHRZEUGEN		1 500	1 500	1 269	030
562000.0	AUS- UND FORTBILDUNG		10 557	10 000	3 394	020
650000.9	BUEROBEDARF		3 000	3 000	4 211	030
651000.4	BUECHER UND ZEITSCHRIFTEN		2 000	2 000	1 867	030
652000.0	POST- UND FERNMELDEGEBUEHREN		3 200	3 600	3 917	020
653500.7	RUNDFUNKGEBÜHREN		100	100	66	030
654000.0	Dienstreisen		3 000	3 000	2 813	030
655000.6	SACHVERSTAENDIGE, GERICHTSKOSTEN U.AE.		10 000	10 000	8 986	030
657000.7	DATENVERARBEITUNG		46 500	60 000	34 628	020
658000.2	SONSTIGE GESCHAEFTSAUSGABEN		2 000	2 000	2 559	030
661000.9	MITGLIEDSBEITRAEGE		100	100	100	030
679300.6	LEISTUNGSVERRECHNUNG TECHN. AUBENDIENST		2 400	5 200	2 365	030
681000.8	ABSCHR.F.GRUNDST.U. GR.-GLEICHE RECHTE		6 500	6 500	7 166	030
682000.3	ABSCHREIBUNGEN FUER BEWEGLICHE SACHEN		3 700	3 700	3 738	030
685000.0	VERZINSUNG DES ANLAGEKAPITALS		15 200	15 600	16 158	030
717100.9	UMLAGE AN GEMEINDE- PRUEFUNGSANSTALT		8 100	8 100	8 070	030
842000.2	ERSTATTUNGSZINSEN		6 500	6 500	16 152	030
G E S A M T A U S G A B E N			658 057	658 000	553 184	
G E S A M T E I N N A H M E N			376 407	837 800	376 600	
Ü B E R S C H U S S				179 800		
Z U S C H U S S B E D A R F			281 650		176 583	

Erläuterungen

261000 auch Mahn- und Vollstreckungsgebühren, Zinsen
658000 auch Bankgebühren
562000 7.500 € zusätzl. f. Fortbildung
842000 aus Gewerbesteuer-Rückzahlungen

FINANZVERWALTUNG

ABSCHNITT 03 EINNÄHMEN
ZWISCHENSUMMEN AUSGABEN

376 407 837 800 376 600
658 057 658 000 553 184

Einzelplan 0 ALLGEMEINE VERWALTUNG

IN EURO

Unterabschnitt			Ansatz		Rechnung	Bewirt. Stelle
Haushaltsstelle			2009	2008	2007	
Nummer	Bezeichnung	Kennz.	2009	2008	2007	
1.0500 E I N N A H M E N						
100000.0	VERWALTUNGSGEBÜHREN		13 000	13 000	13 546 020	
G E S A M T E I N N A H M E N			13 000	13 000	13 546	
1.0500 A U S G A B E N						
400000	PERSONALAUSGABEN	SN	47 400	49 200	46 502	
520000.4	GERAETE,AUSSTATTUNG, EINRICHTUNG		500	500	0 020	
562000.3	AUS- UND FORTBILDUNG		600	200	0 020	
584000.3	SPEZ.SACHAUSGABEN DES STANDESAMTS		1 000	1 000	1 063 020	
650000.1	BUEROBEDARF		800	800	1 391 020	
651000.7	BUECHER UND ZEITSCHRIFTEN		500	500	460 020	
654000.3	DienstREISEN		200	200	150 020	
657000.0	DATENVERARBEITUNG		4 300	1 200	900 020	
658000.5	SONSTIGE GESCHAEFTSAUSGABEN		100	100	0 020	
661000.1	MITGLIEDSBEITRAEGE		100	100	65 020	
682000.6	ABSCHREIBUNGEN FUER BEWEGLICHE SACHEN		100	100	67 030	
685000.2	VERZINSUNG DES ANLAGEKAPITALS		0	100	39 030	
G E S A M T A U S G A B E N			55 600	54 000	50 636	
G E S A M T E I N N A H M E N			13 000	13 000	13 546	
Z U S C H U S S B E D A R F			42 600	41 000	37 091	

Einzelplan 0 ALLGEMEINE VERWALTUNG

IN EURO

Unterabschnitt			Ansatz		Rechnung	Bewirt. Stelle
Haushaltsstelle			2009	2008	2007	
Nummer	Bezeichnung	Kennz.	2009	2008	2007	
1.0530 E I N N A H M E N						
161000.5	ERSTATTUNGEN VOM LAND		12 000	0	0 020	
G E S A M T E I N N A H M E N			12 000	0	0	
1.0530 A U S G A B E N						
400000	PERSONALAUSGABEN	SN	30 000	0	8 064	
650000.3	BUEROBEDARF		25 000	0	3 917 020	
652000.4	PORTO UND FERNMELDEENTGELT		500	200	0 020	
657000.1	DATENVERARBEITUNG		3 000	1 000	855 020	
658000.7	SONSTIGE GESCHAEFTSAUSGABEN		2 000	0	5 773 020	
679300.0	LEISTUNGSVERRECHNUNG TECHN. AUBENDIENST		4 000	0	0 030	
G E S A M T A U S G A B E N			64 500	1 200	18 609	
G E S A M T E I N N A H M E N			12 000	0	0	
Z U S C H U S S B E D A R F			52 500	1 200	18 609	
Erläuterungen						
2009 Kommunal- und Europa- und Bundestagswahlen						
BESONDERE DIENSTSTELLEN DER ALLGEM. VERWALTUNG						
ABSCHNITT 05 E I N N A H M E N			25 000	13 000	13 546	
ZWISCHENSUMMEN A U S G A B E N			120 100	55 200	69 245	

Unterabschnitt		0600 EINRICHTUNGEN FUER DIE GESAMTE VERWALTUNG				
Haushaltsstelle			Ansatz		Rechnung	Bewirt. Stelle
Nummer	Bezeichnung	Kennz.	2009	2008	2007	
1.0600 E I N N A H M E N						
151000.5	ERSÄTZE UND ÄHNLICHE EINNAHMEN		500	500	565	030
171000.4	ZUWEISUNGEN VOM LAND		9 000	9 000	8 940	020
G E S A M T E I N N A H M E N			9 500	9 500	9 505	
1.0600 A U S G A B E N						
400000	PERSONALAUSGABEN	SN	84 300	105 800	46 082	
532000.6	EDV		76 000	0	0	030
532200.9	MIETE FUER KOPIERGERÄT		0	0	175	030
562000.0	AUS- UND FORTBILDUNG		4 500	4 500	2 263	020
640000.3	STEUERN, SCHADENSF., VERSICHERUNGEN		75 000	75 000	74 966	030
650000.8	GESCHÄFTSAUSGABEN		10 000	10 000	7 464	020
652000.9	PORTO UND FERNMELDEENTGELT		0	0	41	020
654000.0	Dienstreisen		200	200	477	020
655000.5	SACHVERSTÄENDIGE, GERICHTSKOSTEN U.AE.		6 000	6 000	9 251	020
657000.6	DATENVERARBEITUNG		118 000	53 000	62 192	020
658000.1	SONSTIGE GESCHÄFTSAUSGABEN		12 000	12 000	12 327	020
679300.5	LEISTUNGSVERRECHNUNG TECHN. AUBENDIENST		14 100	7 700	14 077	030
681000.7	ABSCHR.F.GRUNDST.U. GR.-GLEICHE RECHTE		60 400	18 000	22 651	030
682000.2	ABSCHREIBUNGEN FUER BEWEGLICHE SACHEN		3 600	3 300	6 522	030
685000.9	VERZINSUNG DES ANLAGEKAPITALS		10 000	3 900	12 370	030
717100.8	UMLAGE REG. RECHEN ZENTRUM		11 000	11 000	7 403	030
G E S A M T A U S G A B E N			485 100	310 400	278 260	
G E S A M T E I N N A H M E N			9 500	9 500	9 505	
Z U S C H U S S B E D A R F			475 600	300 900	268 755	

Erläuterungen

171000 für Praktikanten gehobener Dienst
 400000 zentrale Veranschlagung Praktikanten, Auszubildende
 532000 Infoma
 640000 Rechtsschutz-, Haftpflicht-, Eigenschaden-, Elektronik-,
 Dienstreisekasko-Versicherung
 650000 zentrale Beschaffungen
 657000 inkl. Leasing ab 2009
 658000 Aufwand Personalrat
 717100 einschl. Umlage für Datenzentrale B.-W.

Unterabschnitt 0610 IUK			Ansatz		Rechnung	Bewirt. Stelle
Haushaltsstelle			2009	2008	2007	
Nummer	Bezeichnung	Kennz.				
1.0610 E I N N A H M E N						
159000.6	VERMISCHTE EINNAHMEN		0	0	300	111
165000.9	ERSTATT. DURCH KOMM. SONDERRECHNUNGEN		0	0	160	030
169100.7	ALLG. VERWALTUNGSKOSTENBEITRÄGE		3 200	3 200	3 315	030
G E S A M T E I N N A H M E N			3 200	3 200	3 775	
1.0610 A U S G A B E N						
400000	PERSONALAUSGABEN	SN	91 700	79 600	82 861	
520000.8	GERÄTE, AUSSTATTUNG, EINRICHTUNG		1 000	1 000	48	020
562000.7	AUS- UND FORTBILDUNG		2 000	2 000	433	020
650000.5	BÜROBEDARF		300	300	42	020
651000.0	BÜCHER UND ZEITSCHRIFTEN		200	200	76	020
652500.8	FERNMELDEENTGELT		800	800	342	020
654000.7	Dienstreisen		1 500	1 500	521	020
658000.9	SONSTIGE GESCHÄFTSAUSGABEN		500	500	315	020
G E S A M T A U S G A B E N			98 000	85 900	84 637	
G E S A M T E I N N A H M E N			3 200	3 200	3 775	
Z U S C H U S S B E D A R F			94 800	82 700	80 862	
EINRICHTUNGEN FUER DIE GESAMTE VERWALTUNG						
ABSCHNITT 06 EINNÄHMEN			12 700	12 700	13 280	
ZWISCHENSUMMEN AUSGABEN			583 100	396 300	362 897	

Unterabschnitt 1110 ORDNUNGSAMT			Ansatz		Rechnung	Bewirt. Stelle
Haushaltsstelle			2009	2008	2007	
Nummer	Bezeichnung	Kennz.				
1.1110 E I N N A H M E N						
100000.8	VERWALTUNGSGEBÜHREN		75 000	75 000	74 275	020
159000.0	VERMISCHTE EINNAHMEN		1 000	1 000	256	020
165000.2	VERWALTUNGSKOSTENBEI TRAG EIGENBETRIEB		2 200	2 200	97	030
169100.0	ALLG. VERWALTUNGSKOSTENBEITRÄGE		12 900	12 900	15 369	030
260000.9	BÜBGLDER		145 000	145 000	155 532	020
277000.1	AUFLÖSUNG V. ZUWEISUNGEN U. ZUSCHÜSSEN		6 400	6 400	6 382	030
G E S A M T E I N N A H M E N			242 500	242 500	251 910	
1.1110 A U S G A B E N						
400000	PERSONALAUSGABEN	SN	306 600	302 800	294 396	
520000.1	GERÄTE, AUSSTATTUNG, EINRICHTUNG		2 000	2 000	1 656	020
550000.5	HALTUNG VON FAHRZEUGEN		4 000	4 000	3 857	020
560000.0	DIENST- UND SCHUTZKLEIDUNG		1 000	1 000	1 859	020
562000.0	AUS- UND FORTBILDUNG		3 500	3 500	1 716	020
571000.0	BETRIEBSKOSTEN MEBSTATIONEN		1 800	1 800	564	020
637000.8	AUSGABEN FUER GESCHW.MESSUNGEN		50 000	50 000	40 158	020
640000.4	STEUERN, SCHADENSF., VERSICHERUNGEN		5 800	5 800	12 078	020
650000.9	BUEROBEDARF		3 500	3 500	3 008	020
650001.7	DRUCKKOSTEN AUSWEISE		50 000	50 000	38 937	020
651000.4	BUECHER UND ZEITSCHRIFTEN		3 000	3 000	2 628	020
652500.1	FERNMELDEENTGELT		2 000	2 000	1 721	020
653500.7	RUNDFUNKGEBÜHREN		150	150	132	020
654000.0	DIENSTREISEN		1 500	1 500	1 093	020
657000.7	DATENVERARBEITUNG		49 000	49 000	41 809	020
658000.2	SONSTIGE GESCHAEFTSAUSGABEN		5 000	5 000	4 857	020
658100.9	ANONYME BESTATTUNGEN		10 000	16 000	7 117	120
681000.8	ABSCHR.F.GRUNDST.U. GR.-GLEICHE RECHTE		42 800	34 000	33 978	030
682000.3	ABSCHREIBUNGEN FUER BEWEGLICHE SACHEN		1 200	1 200	1 362	030
685000.0	VERZINSUNG DES ANLAGEKAPITALS		12 200	10 300	8 117	030
G E S A M T A U S G A B E N			555 050	546 550	501 043	
G E S A M T E I N N A H M E N			242 500	242 500	251 910	
Z U S C H U S S B E D A R F			312 550	304 050	249 133	

Erläuterungen

- 100000 auch Pass- und Ausweisgebühren
637000 Miete mobiles Gerät, Wartung stationäre Anlagen, Verbrauchsmaterial und Fremdauswertungen Filme
640000 Elektronikversicherung Messanlagen
658000 ortspolizeiliche Maßnahmen (Abschleppen KFZ u.a.)

Unterabschnitt 1140 GRUNDBUCHAMT			Ansatz		Rechnung	Bewirt. Stelle
Haushaltsstelle		Kennz.	2009	2008	2007	
1.1140 E I N N A H M E N						
101000.5	GEBUEHREN FUER BEGLAUBIGUNGEN		6 000	6 000	6 009	114
152000.3	ERSATZ VON GESCHAFTSAUSGABEN		0	0	135	114
171000.7	ZUWEISUNGEN VOM LAND		69 900	69 900	69 398	030
G E S A M T E I N N A H M E N			75 900	75 900	75 542	
1.1140 A U S G A B E N						
400000	PERSONALAUSGABEN	SN	191 200	192 500	189 805	
500900.1	UNTERHALTUNG DER GRUNDST.U.BAUL.ANL.	SN	4 000	4 050	1 637	600
520000.3	GERAETE, AUSSTATTUNG, EINRICHTUNG		1 000	1 000	469	114
532100.5	MIETE F. FERNMELDE- EINRICHTUNGEN		1 000	2 900	2 863	020
532200.1	MIETE FUER KOPIERGERAET		1 200	1 200	1 216	030
540000	BEWIRTSCHAFTUNG DER GRUNDST.U.BAUL.ANL.	SN	1 100	1 000	718	
541900.5	HEIZUNG, BRENNSTOFFE	SN	6 000	7 000	4 767	030
543900.6	STROM, GAS, WASSER	SN	3 000	600	448	120
562000.2	AUS- UND FORTBILDUNG		1 000	1 000	1 085	020
650000.0	BUEROBEDARF		1 000	1 000	324	020
651000.6	BUECHER UND ZEITSCHRIFTEN		500	500	480	114
652000.1	POST- UND FERNMELDEGEBUEHREN		500	700	620	020
653500.9	RUNDFUNKGEBUEHREN		0	100	0	020
654000.2	DienstREISEN		500	500	70	114
657000.9	DATENVERARBEITUNG		7 100	3 500	0	020
679300.8	LEISTUNGSVERRECHNUNG TECHN. AUBENDIENST		25 000	3 200	25 040	030
681000.0	ABSCHR.F.GRUNDST.U. GR.-GLEICHE RECHTE		8 600	1 600	1 836	030
682000.5	ABSCHREIBUNGEN FUER BEWEGLICHE SACHEN		1 900	2 000	708	030
685000.1	VERZINSUNG DES ANLAGEKAPITALS		18 500	23 600	2 141	030
G E S A M T A U S G A B E N			273 100	247 950	234 227	
G E S A M T E I N N A H M E N			75 900	75 900	75 542	
Z U S C H U S S B E D A R F			197 200	172 050	158 685	

Erläuterungen

101000 Netto-Veranschlagung

OFFENTLICHE ORDNUNG				
ABSCHNITT 11	EINNAHMEN	318 400	318 400	327 452
ZWISCHENSUMMEN	AUSGABEN	828 150	794 500	735 271

Unterabschnitt 1200 UMWELTAMT			Ansatz		Rechnung	Bewirt. Stelle
Haushaltsstelle		Kennz.	2009	2008	2007	
Nummer	Bezeichnung					
1.1200 E I N N A H M E N						
159000.9	VERMISCHTE EINNAHMEN		100	100	200	120
162000.5	ERSTATTUNGEN VOM KREIS		400	400	352	030
169100.0	ALLG. VERWALTUNGSKOSTENBEITRÄGE		94 700	94 700	87 145	030
170000.9	ZUWEISUNGEN VOM BUND		7 000	7 000	7 645	020
G E S A M T E I N N A H M E N			102 200	102 200	95 341	
1.1200 A U S G A B E N						
400000	PERSONALAUSGABEN	SN	182 300	201 300	196 863	
520000.0	GERAETE,AUSSTÄTTUNG, EINRICHTUNG		1 600	1 600	88	120
532100.2	MIETE F. FERNMELDE- EINRICHTUNGEN		1 000	3 000	2 998	120
532200.9	MIETE F. KOPIERGERÄT		1 100	1 100	1 076	030
540000	BEWIRTSCHAFTUNG DER GRUNDST.U.BAUL.ANL.	SN	300	100	6	
550000.4	HALTUNG VON FAHRZEUGEN		1 000	1 000	4 604	120
562000.0	AUS- UND FORTBILDUNG		2 000	1 000	931	020
588000.1	OEFFENTLICHKEITSARB. UND WERBUNG		6 000	5 100	7 246	120
650000.8	BUEROBEDARF		600	600	657	120
651000.3	BUECHER UND ZEITSCHRIFTEN		500	500	412	120
652000.9	POST- UND FERNMELDEGEBUEHREN		2 500	2 500	1 931	020
653500.6	RUNDFUNKGEBÜHREN		50	100	66	030
654000.0	DIENSTREISEN		300	300	12	020
655000.5	SACHVERSTAENDIGE, GERICHTSKOSTEN U.AE.		2 500	2 500	1 733	120
656000.0	ENERGIEKONZEPT		5 000	5 000	1 094	120
657000.6	DATENVERARBEITUNG		13 000	5 000	9 677	020
658000.1	AGENDA-ARBEIT		15 000	15 000	9 080	120
679300.5	LEISTUNGSVERRECHNUNG TECHN. AÜBENDIENST		0	3 000	2 799	030
681000.7	ABSCHR.F.GRUNDST.U. GR.-GLEICHE RECHTE		2 600	2 600	2 559	030
682000.2	ABSCHREIBUNGEN FUER BEWEGLICHE SACHEN		600	500	550	030
685000.9	VERZINSUNG DES ANLAGEKAPITALS		3 600	3 700	3 860	030
G E S A M T A U S G A B E N			241 550	255 500	248 243	
G E S A M T E I N N A H M E N			102 200	102 200	95 341	
Z U S C H U S S B E D A R F			139 350	153 300	152 902	
Erläuterungen						
170000	für Zivildienstplätze					
588000	auch Korksammelwettbewerb					
656000	Energieberatung					
657000	GIS-Fachschalen Baumkataster, Grünflächen, Altlasten					
UMWELTAMT						
ABSCHNITT 12 EINNAHMEN			102 200	102 200	95 341	
ZWISCHENSUMMEN AUSGABEN			241 550	255 500	248 243	

Unterabschnitt			Ansatz		Rechnung	Bewirt. Stelle
Haushaltsstelle			2009	2008	2007	
Nummer	Bezeichnung	Kennz.				
1.1310 E I N N A H M E N						
140000.9	MIETEN UND PACTEN		2 900	2 900	2 840	030
151000.9	ERSATZE UND AHNLICHE EINNAHMEN		7 000	7 000	4 183	020
171000.8	ZUWEISUNGEN VOM LAND		18 700	18 700	18 707	020
277000.4	AUFLÖSUNG V. ZUWEISUNGEN U. ZUSCHÜSSEN		64 000	37 700	37 740	030
G E S A M T E I N N A H M E N			92 600	66 300	63 470	
1.1310 A U S G A B E N						
400000	PERSONALAUSGABEN	SN	3 200	3 200	3 200	
500900.2	UNTERHALTUNG DER GRUNDST.U.BAUL.ANL.	SN	17 750	17 750	25 373	600
520000.4	GERAETE,AUSSTATTUNG, EINRICHTUNG		2 000	2 000	1 021	020
524000.6	LOESCHGERAETE, AUSRUESTUNG		7 000	7 000	4 624	020
524001.4	LÖSCHGERÄTE, AUSRÜSTUNG - WARTUNG		10 000	10 000	11 198	020
524100.2	FUNKAUSRÜSTUNG		7 000	7 000	6 920	020
530000.9	MIETEN UND PACTEN		300	300	307	020
540000	BEWIRTSCHAFTUNG DER GRUNDST.U.BAUL.ANL.	SN	4 500	4 500	4 714	
541900.6	HEIZUNG, BRENNSTOFFE	SN	30 000	22 000	29 121	030
543900.7	STROM, GAS, WASSER	SN	14 000	10 000	10 597	120
550000.8	HALTUNG VON FAHRZEUGEN		38 000	30 000	24 509	020
560000.2	DIENT- UND SCHUTZKLEIDUNG		25 000	15 000	20 172	020
562000.3	AUS- UND FORTBILDUNG		20 000	20 000	20 274	020
563000.9	AERZTLICHE UNTERSUCHUNGEN		4 000	4 000	4 428	020
583000.8	EHRUNGEN, HAUPTVERSAMMLUNG		1 100	1 100	1 496	020
605000.6	BRANDFAELLE, EINSATZE		10 000	10 000	3 910	020
640000.7	STEUERN, SCHADENSF., VERSICHERUNGEN		10 990	10 990	11 991	030
650000.1	BUEROBEDARF		800	800	560	020
651000.7	BUECHER UND ZEITSCHRIFTEN		2 000	2 000	1 927	020
652000.2	POST- UND FERNMELDEGEBUEHREN		2 000	2 000	2 509	020
653500.0	RUNDFUNKGEBÜHREN		1 000	1 500	0	020
654000.3	DIENTREISEN		500	500	0	030
657000.0	DATENVERARBEITUNG		1 000	1 000	907	020
661000.1	MITGLIEDSBEITRAEGE		1 400	1 400	1 326	020
679100.6	ALLGEM.VERWALTUNGSKOSTENBEITRAEGE		19 900	19 900	21 688	030
679300.9	LEISTUNGSVERRECHNUNG TECHN. AUBENDIENST		8 700	6 200	8 704	030
681000.0	ABSCHR.F.GRUNDST.U. GR.-GLEICHE RECHTE		54 900	60 000	57 822	030
682000.6	ABSCHREIBUNGEN FUER BEWEGLICHE SACHEN		175 300	180 800	174 523	030
685000.2	VERZINSUNG DES ANLAGEKAPITALS		99 800	94 800	100 340	030
700000.2	ZUSCHUESSE AN VEREINE U. VERBAENDE		5 400	5 400	5 473	020
G E S A M T A U S G A B E N			577 540	551 140	559 634	
G E S A M T E I N N A H M E N			92 600	66 300	63 470	
Z U S C H U S S B E D A R F			484 940	484 840	496 164	

Erläuterungen

140000 Mobilfunkanlagen
151000 für Feuerwehreinsätze (lt. Satzung)
171000 Pauschale pro Mitglied Feuerwehr und Jugendfeuerwehr
562000 Kursgebühren, Verdienstausschlag, Zuschuss Führerschein
640000 auch Unfallkasse B.-W. (BG)
652000 einschl. Handys

FEUERSCHUTZ				
ABSCHNITT 13	EINNAHMEN	92 600	66 300	63 470
ZWISCHENSUMMEN	AUSGABEN	577 540	551 140	559 634

Unterabschnitt			1400 KATASTROPHENSCHUTZ			Bewirt. Stelle
Haushaltsstelle			Ansatz		Rechnung	
Nummer	Bezeichnung	Kennz.	2009	2008	2007	
1.1400 A U S G A B E N						
652500.3	FERNMELDEENTGELT		300	300	16 020	
653500.9	RUNDFUNKGEBÜHREN		400	100	0 020	
658000.4	SONSTIGE GESCHÄFTSAUSGABEN		1 500	5 000	594 020	
GESAMTAUSGABEN UND ZUSCHUSSBEDARF			2 200	5 400	610	
KATASTROPHENSCHUTZ						
ABSCHNITT 14 EINNAHMEN			0	0	0	
ZWISCHENSUMMEN AUSGABEN			2 200	5 400	610	

Unterabschnitt			2111 GRUNDSCHULE LANGENSTEINBACH			
Haushaltsstelle			Ansatz		Rechnung	Bewirt. Stelle
Nummer	Bezeichnung	Kennz.	2009	2008	2007	
1.2111 E I N N A H M E N						

110000.6	BENUTZUNGSGEBÜHREN		300	300	608	030
111000.1	ENTGELTE FRANZÖSISCH AKTIVITÄTEN		15 000	15 000	18 193	020
151200.2	ERSATZ LERNMITTEL		0	0	2 605	020
159000.3	VERMISCHTE EINNAHMEN		0	0	-224	020
159100.0	BESONDERE EINNAHMEN		0	0	1 155	020
277000.5	AUFLÖSUNG V. ZUWEISUNGEN U. ZUSCHÜSSEN		6 700	6 700	6 734	030

G E S A M T E I N N A H M E N			22 000	22 000	29 071	

1.2111 A U S G A B E N						

400000	PERSONALAUSGABEN	SN	110 500	132 300	126 657	
500900.3	UNTERHALTUNG DER GRUNDST.U.BÄUL.ANL.	SN	10 000	10 000	29 838	600
505000.3	UNTERHALTUNG DER AUSSENANLAGEN		300	300	86	120
520000.5	GERÄTE, AUSSTATTUNG, EINRICHTUNG		0	0	983	020
520200.8	GERÄTE, EINRICHTUNG (SCHULETAT)		2 900	2 900	361	020
532200.3	MIETE FÜR KOPIERGERÄTE		2 600	2 600	2 547	020
540000	BEWIRTSCHAFTUNG DER GRUNDST.U.BÄUL.ANL.	SN	6 400	6 300	5 220	
541900.7	HEIZUNG, BRENNSTOFFE	SN	25 800	24 000	23 300	030
543900.8	STROM, GAS, WASSER	SN	14 000	15 000	12 295	120
591000.2	LEHR- UND UNTERRICHTSMITTEL		6 900	6 900	8 041	020
592000.8	LERNMITTEL, ARBEITSMATERIAL		7 250	7 250	10 732	020
593000.3	SCHÜLERBUECHEREI		1 223	900	270	020
595000.4	SCHULVERANSTALTUNGEN SCHÜLERAUSSZEICHNUNG		700	700	963	020
595500.6	FRANZÖSISCH-AKTIVITÄTEN		15 000	15 000	18 026	020
650000.2	BUEROBEDARF		1 950	1 950	2 067	020
651000.8	BUECHER UND ZEITSCHRIFTEN		400	400	1 655	020
652000.3	POST- UND FERNMELDEGEBUEHREN		1 500	1 500	1 488	020
654000.4	Dienstreisen		200	200	0	020
657000.0	DATENVERARBEITUNG		2 500	2 500	5 171	020
658000.6	SONSTIGE GESCHAEFTSAUSGABEN		1 000	1 000	2 730	020
660000.7	VERFUEGUNGSMITTEL		0	0	1 206	020
672000.2	ERSTATTUNG F. AUSWÄRTIGE SCHÜLER		0	0	1 200	020
679300.0	LEISTUNGSVERRECHNUNG TECHN. AUBENDIENST		17 900	12 000	17 892	030
681000.1	ABSCHR.F.GRUNDST.U. GR.-GLEICHE RECHTE		48 500	48 800	51 322	030
682000.7	ABSCHREIBUNGEN FUER BEWEGLICHE SACHEN		3 600	3 900	3 935	030
685000.3	VERZINSUNG DES ANLAGEKAPITALS		69 800	71 800	73 937	030
718000.1	ZUSCH. SCHULLANDHEIM		1 000	1 000	1 282	020

G E S A M T A U S G A B E N			351 923	369 200	403 203	
G E S A M T E I N N A H M E N			22 000	22 000	29 071	
Z U S C H U S S B E D A R F			329 923	347 200	374 132	

Erläuterungen

110000 Vereinsnutzung Gymnastikraum

Unterabschnitt			Ansatz			Rechnung	Bewirt. Stelle
Haushaltsstelle			2009	2008	2007		
Nummer	Bezeichnung	Kennz.					
1.2112 E I N N A H M E N							
151200.0	ERSATZ LERNMITTEL		0	0	2 706	020	
159000.1	VERMISCHTE EINNAHMEN		0	0	686	020	
159100.8	BESONDERE EINNAHMEN		0	0	2 163	020	
277000.3	AUFLÖSUNG V. ZUWEISUNGEN U. ZUSCHÜSSEN .		7 100	4 800	4 843	030	
G E S A M T E I N N A H M E N			7 100	4 800	10 398		
1.2112 A U S G A B E N							
400000	PERSONALAUSGABEN	SN	69 500	69 400	66 355		
500900.1	UNTERHALTUNG DER GRUNDST.U.BAUL.ANL. . .	SN	47 000	9 000	11 392	600	
505000.1	UNTERHALTUNG DER AUSSENANLAGEN		0	0	380	120	
520000.3	GERAETE, AUSSTATTUNG, EINRICHTUNG		0	0	600	030	
520200.6	GERAETE, EINRICHTUNG (SCHULETAT)		300	300	230	020	
532100.5	MIETE F. FERNMELDE- EINRICHTUNGEN		300	300	0	020	
532200.1	MIETE KOPIERGERÄT		1 100	1 100	1 095	020	
533000.4	MIETE HEIZUNGSSTRG.		0	0	2 283	120	
540000	BEWIRTSCHAFTUNG DER GRUNDST.U.BAUL.ANL. .	SN	4 600	4 500	4 251		
541900.5	HEIZUNG, BRENNSTOFFE	SN	20 000	17 000	34 073	120	
543900.6	STROM, GAS, WASSER	SN	15 000	12 000	12 011	120	
591000.0	LEHR- UND UNTERRICHTSMITTEL		10 000	10 600	2 645	020	
592000.6	LERNMITTEL, ARBEITSMATERIAL		890	890	6 169	020	
593000.1	SCHUELERBUECHEREI		200	200	302	020	
595000.2	SCHULVERANSTALTUNGEN SCHUELERAUSZEICHNUNG		200	200	3 012	020	
596000.8	SCHWIMMUNTERRICHT		4 400	4 400	5 205	020	
650000.0	BUEROBEDARF		1 450	1 450	1 713	020	
651000.6	BUECHER UND ZEITSCHRIFTEN		1 000	1 000	268	020	
652000.1	POST- UND FERNMELDEGEBUEHREN		800	800	882	020	
653500.9	RUNDFUNK- UND FERNSEHGEBUEHREN		200	200	204	020	
654000.2	Dienstreisen		200	200	79	020	
658000.4	SONSTIGE GESCHAEFTSAUSGABEN		0	0	1 480	020	
660000.5	VERFUEGUNGSMITTEL		0	0	1 140	020	
679300.8	LEISTUNGSVERRECHNUNG TECHN. AUBENDIENST .		26 700	26 600	27 016	030	
679310.5	ERSTATTUNG FÜR SCHULSPORT		46 300	46 300	31 216	030	
681000.0	ABSCHR.F.GRUNDST.U. GR.-GLEICHE RECHTE . .		76 700	80 000	69 147	030	
682000.5	ABSCHREIBUNGEN FUER BEWEGLICHE SACHEN . .		1 900	1 700	2 146	030	
685000.1	VERZINSUNG DES ANLAGEKAPITALS		54 700	67 600	57 589	030	
718000.0	ZUSCHUSSE SCHULLANDHEIM		400	400	343	020	
G E S A M T A U S G A B E N			383 840	356 140	343 228		
G E S A M T E I N N A H M E N			7 100	4 800	10 398		
Z U S C H U S S B E D A R F			376 740	351 340	332 830		

Erläuterungen

596000 Schwimmen im Hallenbad Singen
 679310 Innere Verrechnung Schulsport mit Wasenhalle

Unterabschnitt			2113 GRUNDSCHULE SPIELBERG			
Haushaltsstelle			Ansatz		Rechnung	Bewirt. Stelle
Nummer	Bezeichnung	Kennz.	2009	2008	2007	
1.2113 E I N N A H M E N						
151200.9	LERNMITTELERSATZ		0	0	1 349	020
159000.0	VERMISCHTE EINNAHMEN		0	0	5	020
159100.6	BESONDERE EINNAHMEN		0	0	5 278	020
277000.1	AUFLÖSUNG V. ZUWEISUNGEN U. ZUSCHÜSSEN		5 300	5 300	5 256	030
G E S A M T E I N N A H M E N			5 300	5 300	11 888	
1.2113 A U S G A B E N						
400000	PERSONALAUSGABEN	SN	70 800	69 400	67 299	
500900.0	UNTERHALTUNG DER GRUNDST.U.BAUL.ANL.	SN	8 400	5 400	3 546	600
505000.0	UNTERHALTUNG DER AUSSENANLAGEN		200	200	0	120
505010.7	UNTERHALTUNG KLEINSPIELFELD		200	200	0	600
520000.1	GERAETE,AUSSTATTUNG, EINRICHTUNG		300	300	0	020
520200.4	GERAETE, EINRICHTUNG (SCHULETAT)		1 700	1 700	2 245	020
532200.0	MIETE KOPIERGERÄT		1 500	1 500	1 497	020
540000	BEWIRTSCHAFTUNG DER GRUNDST.U.BAUL.ANL.	SN	3 000	3 000	1 839	
541900.3	HEIZUNG, BRENNSTOFFE	SN	8 000	12 000	0	030
543900.4	STROM, GAS, WASSER	SN	6 000	4 500	5 229	120
550000.5	HALTUNG VON FAHRZEUGEN		0	0	27	020
591000.9	LEHR- UND UNTERRICHTSMITTEL		5 150	5 150	1 376	020
592000.4	LERNMITTEL, ARBEITSMATERIAL		2 035	2 035	5 773	020
593000.0	SCHUELERBUECHEREI		1 000	200	314	020
595000.0	SCHULVERANSTALTUNGEN SCHUELER AUSZEICHNUNG		200	200	1 129	020
596000.6	SCHWIMMUNTERRICHT		4 200	4 200	3 945	020
650000.9	BUEROBEDARF		700	700	258	020
651000.4	BUECHER UND ZEITSCHRIFTEN		700	700	425	020
652000.0	POST- UND FERNMELDEGEBUEHREN		700	700	775	020
653500.7	RUNDFUNK- UND FERNSEHGEBUEHREN		200	200	153	020
654000.0	Dienstreisen		200	200	111	020
657000.7	DATENVERARBEITUNG		500	500	395	020
660000.3	VERFUEGUNGSMITTEL		0	0	5 792	020
672000.9	ERSTATTUNG F. AUSWÄRTIGE SCHÜLER		400	400	200	020
679300.6	LEISTUNGSVERRECHNUNG TECHN. AUBENDIENST		2 800	3 900	3 527	030
679310.3	ERSTATTUNG FÜR SCHULSPORT		53 900	53 900	83 836	030
681000.8	ABSCHR.F.GRUNDST.U. GR.-GLEICHE RECHTE		39 600	34 000	34 423	030
682000.3	ABSCHREIBUNGEN FUER BEWEGLICHE SACHEN		1 000	1 500	1 768	030
685000.0	VERZINSUNG DES ANLAGEKAPITALS		37 800	40 100	41 038	030
718000.8	ZUSCHÜSSE SCHULLANDH		300	300	164	020
G E S A M T A U S G A B E N			251 485	247 085	267 083	
G E S A M T E I N N A H M E N			5 300	5 300	11 888	
Z U S C H Ü S S B E D A R F			246 185	241 785	255 195	

Erläuterungen

679310 Innere Verrechnung Schulsport mit Berghalle

Unterabschnitt			2114 GRUNDSCHULE MUTSCHELBACH			
Haushaltsstelle			Ansatz		Rechnung	Bewirt. Stelle
Nummer	Bezeichnung	Kennz.	2009	2008	2007	
1.2114 E I N N A H M E N						
151200.7	LERNMITTELERÄTZE		0	0	610	020
159000.8	VERMISCHTE EINNAHMEN		0	0	105	020
159100.4	BESONDERE EINNAHMEN		0	0	2 057	020
277000.0	AUFLÖSUNG V. ZUWEISUNGEN U. ZUSCHÜSSEN		600	600	557	030
G E S A M T E I N N A H M E N			600	600	3 328	
1.2114 A U S G A B E N						
400000	PERSONALAUSGABEN	SN	19 300	20 700	20 187	
500900.8	UNTERHALTUNG DER GRUNDST.U.BAUL.ANL.	SN	4 600	4 300	12 630	600
505000.8	UNTERHALTUNG DER AUSSENANLAGEN		0	0	533	120
520000.0	GERÄTE, AUSSTATTUNG, EINRICHTUNG		200	200	588	020
520200.2	GERÄTE, EINRICHTUNG (SCHULETAT)		300	300	2 226	020
532200.8	MIETE KOPIERGERÄT		700	700	687	020
540000	BEWIRTSCHAFTUNG DER GRUNDST.U.BAUL.ANL.	SN	2 900	2 600	2 429	
541900.1	HEIZUNG, BRENNSTOFFE	SN	7 000	8 000	3 259	030
543900.2	STROM, GAS, WASSER	SN	3 500	2 700	2 845	120
591000.7	LEHR- UND UNTERRICHTSMITTEL		3 350	3 350	940	020
592000.2	LERNMITTEL, ARBEITSMATERIAL		1 800	850	2 506	020
593000.8	SCHÜELERBUECHEREI		300	300	219	020
595000.9	SCHULVERANSTALTUNGEN SCHÜELERAUSZEICHNUNG		100	100	52	020
596000.4	SCHWIMMUNTERRICHT SCHULSPORT		4 200	9 200	14 345	020
650000.7	BÜEROBEDARF		350	350	598	020
651000.2	BÜECHER UND ZEITSCHRIFTEN		500	500	562	020
652000.8	POST- UND FERNMELDEGEBÜEHREN		600	600	788	020
653500.5	RUNDFUNK- UND FERNSEHGEBÜEHREN		100	100	50	020
654000.9	DIENSTREISEN		200	200	54	020
658000.0	SONSTIGE GESCHÄFTSAUSGABEN		0	0	150	020
660000.1	VERFÜGUNGSMITTEL		0	0	797	020
672000.7	ERSTATTUNG F. AUSWÄRTIGE SCHÜLER		400	400	0	020
679300.4	LEISTUNGSVERRECHNUNG TECHN. AUBENDIENST		11 900	6 900	11 918	030
681000.6	ABSCHR.F.GRUNDST.U. GR.-GLEICHE RECHTE		21 700	21 700	21 683	030
682000.1	ABSCHREIBUNGEN FUER BEWEGLICHE SACHEN		1 400	1 300	1 331	030
685000.8	VERZINSUNG DES ANLAGEKAPITALS		16 800	17 700	18 803	030
718000.6	ZUSCH. SCHULLANDHEIM		100	100	229	020
G E S A M T A U S G A B E N			102 300	103 150	120 409	
G E S A M T E I N N A H M E N			600	600	3 328	
Z U S C H U S S B E D A R F			101 700	102 550	117 081	
Erläuterungen						
596000	Miete Bocksbachhalle für Schulsport, Busfahrt und Eintritt Hallenbad für Schulschwimmen					

Unterabschnitt			2115 GRUNDSCHULE AUERBACH			
Haushaltsstelle			Ansatz		Rechnung	Bewirt. Stelle
Nummer	Bezeichnung	Kennz.	2009	2008	2007	
1.2115 E I N N A H M E N						

151200.5	LERNMITTELERSAETZE		0	0	2 483	020
159000.6	VERMISCHTE EINNAHMEN		0	0	793	020
159100.2	BESONDERE EINNAHMEN		0	0	640	020
277000.8	AUFLÖSUNG V. ZUWEISUNGEN U. ZUSCHÜSSEN .		1 700	1 700	1 667	030

G E S A M T E I N N A H M E N			1 700	1 700	5 583	

1.2115 A U S G A B E N						

400000	PERSONALAUSGABEN	SN	49 500	50 900	48 542	
500900.6	UNTERHALTUNG DER GRUNDST.U.BÄUL.ANL.	SN	7 500	4 000	20 972	600
505000.6	UNTERHALTUNG DER AUSSENANLAGEN		0	0	50	120
520000.8	GERÄTE,AUSSTATTUNG, EINRICHTUNG		0	0	1 166	020
520200.0	GERÄTE, EINRICHTUNG (SCHULETAT)		700	700	326	020
532200.6	MIETE KOPIERGERÄT		1 400	1 400	1 898	020
540000	BEWIRTSCHAFTUNG DER GRUNDST.U.BÄUL.ANL.	SN	3 500	3 500	2 585	
541900.0	HEIZUNG, BRENNSTOFFE	SN	10 000	8 000	7 386	030
543900.0	STROM, GAS, WASSER	SN	7 500	4 000	4 216	120
591000.5	LEHR- UND UNTERRICHTSMITTEL		3 200	3 200	4 101	020
592000.0	LERNMITTEL, ARBEITSMATERIAL		2 050	1 160	1 315	020
593000.6	SCHÜELERBUECHEREI		200	200	0	020
595000.7	SCHULVERANSTALTUNGEN SCHÜELERAUSZEICHNUNG		200	200	210	020
596000.2	SCHWIMMUNTERRICHT		4 200	4 200	7 005	020
650000.5	BUEROBEDARF		200	200	1 775	020
651000.0	BUECHER UND ZEITSCHRIFTEN		700	700	308	020
652000.6	POST- UND FERNMELDEGEBUEHREN		700	700	919	020
654000.7	DienstREISEN		200	200	32	020
658000.9	SONSTIGE GESCHÄFTSAUSGABEN		0	0	58	020
660000.0	VERFUEGUNGSMITTEL		0	0	536	020
679300.2	LEISTUNGSVERRECHNUNG TECHN. AÜBENDIENST		13 200	9 500	13 161	030
679310.0	ERSTATTUNG FÜR SCHULSPORT		49 900	49 900	69 109	030
681000.4	ABSCHR.F.GRUNDST.U. GR.-GLEICHE RECHTE		18 800	18 800	18 849	030
682000.0	ABSCHREIBUNGEN FUER BEWEGLICHE SACHEN		1 100	1 100	1 057	030
685000.6	VERZINSUNG DES ANLAGEKAPITALS		10 900	13 500	12 566	030
718000.4	ZUSCH. SCHULLANDHEIM		200	200	0	020

G E S A M T A U S G A B E N			185 850	176 260	218 141	
G E S A M T E I N N A H M E N			1 700	1 700	5 583	

Z U S C H Ü S S B E D A R F			184 150	174 560	212 557	

Erläuterungen

679310 Innere Verrechnung Schulsport mit Talblickhalle

Unterabschnitt			Ansatz			Rechnung	Bewirt. Stelle
Haushaltsstelle			2009	2008	2007		
Nummer	Bezeichnung	Kennz.					
1.2130 E I N N A H M E N							
151200.9	ERSATZ F. LERNMITTEL		0	0	5 795	020	
159100.6	BESONDERE EINNAHMEN		0	0	4 469	020	
159200.2	EINNAHMEN SMV		0	0	272	020	
170000.0	ZUWEISUNGEN VOM BUND		0	0	13 188	020	
171100.1	SACHKOSTENBEITRÄGE		166 470	161 400	169 708	030	
277000.1	AUFLÖSUNG V. ZUWEISUNGEN U. ZUSCHÜSSEN		11 200	11 200	11 161	030	
G E S A M T E I N N A H M E N			177 670	172 600	204 594		
1.2130 A U S G A B E N							
400000	PERSONALAUSGABEN	SN	154 000	141 300	138 110		
500900.0	UNTERHALTUNG DER GRUNDST.U.BAUL.ANL.	SN	46 100	38 100	32 437	600	
505000.0	UNTERHALTUNG DER AUSSENANLAGEN		0	0	1 453	120	
520000.1	GERÄTE, AUSSTATTUNG, EINRICHTUNG		0	0	2 747	020	
520200.4	GERÄTE, AUSSTATTUNG, EINRICHT. GEBÄUDE		7 850	7 850	1 857	020	
532100.3	MIETE FERNMELDEEIN- RICHTUNGEN		3 000	3 200	3 195	020	
532200.0	MIETE KOPIERGERÄTE		3 300	3 300	3 236	020	
540000	BEWIRTSCHAFTUNG DER GRUNDST.U.BAUL.ANL.	SN	14 100	13 800	8 854		
541900.3	HEIZUNG, BRENNSTOFFE	SN	35 000	30 000	31 778	030	
543900.4	STROM, GAS, WASSER	SN	15 500	13 000	12 396	120	
591000.9	LEHR- UND UNTERRICHTSMITTEL		13 850	13 850	8 985	020	
592000.4	LERNMITTEL, ARBEITSMATERIAL		7 750	6 460	19 676	020	
593000.0	SCHÜELERBUECHEREI		400	400	0	020	
595000.0	SCHULVERANSTALTUNGEN SCHÜELERAUSZEICHNUNG		1 500	1 500	1 803	020	
596000.6	SCHWIMMUNTERRICHT		4 000	4 000	1 167	020	
650000.9	GESCHAEFTSAUSGABEN		1 200	1 200	878	020	
651000.4	BUECHER UND ZEITSCHRIFTEN		600	600	218	020	
652000.0	PORTO UND FERNMELDEENTGELT		1 800	1 800	1 574	020	
653500.7	RUNDFUNKGEBÜHREN		200	200	153	020	
654000.0	DIENSTREISEN		200	200	490	020	
657000.7	DATENVERARBEITUNG		600	600	0	020	
658000.2	SONSTIGE GESCHAEFTSAUSGABEN		400	400	50	020	
660000.3	VERFUEGUNGSMITTEL		0	0	5 359	020	
661000.9	AUSGABEN SMV		0	0	1 022	020	
679300.6	LEISTUNGSVERRECHNUNG TECHN. AÜBENDIENST		6 000	13 000	5 981	030	
679310.3	ERSTATTUNG FÜR SCHULSPORT		56 400	56 400	35 867	030	
681000.8	ABSCHR.F.GRUNDST.U. GR.-GLEICHE RECHTE		91 800	92 000	84 738	030	
682000.3	ABSCHREIBUNGEN FUER BEWEGLICHE SACHEN		3 800	2 500	4 006	030	
685000.0	VERZINSUNG DES ANLAGEKAPITALS		48 900	52 400	50 017	030	
718000.8	ZUSCH. SCHULLÄNDHEIM		1 000	1 000	718	020	
G E S A M T A U S G A B E N			519 250	499 060	458 764		
G E S A M T E I N N A H M E N			177 670	172 600	204 594		
Z U S C H U S S B E D A R F			341 580	326 460	254 170		

Erläuterungen

171100 186 Schüler x 895 €
 596000 Albgaubad
 679310 Verrechnung mit Jahn-, Schelmenbusch- und Beckerhalle

GRUND-, UND HAUPTSCHULEN, GRUNDSCHULFOERDERKLASSEN

ABSCHNITT 21	EINNAHMEN	214 370	207 000	264 862
ZWISCHENSUMMEN	AUSGABEN	1 794 648	1 750 895	1 810 828

Unterabschnitt			Rechnung			Bewirt. Stelle
Haushaltsstelle			Ansatz		2007	
Nummer	Bezeichnung	Kennz.	2009	2008	2007	
1.2210 E I N N A H M E N						
140000.8	MIETEN UND PACTEN		600	600	435	030
151200.0	ERSATZ F. LERNMITTEL		0	0	20	839 020
151201.9	ERSATZ LERNMITTEL		0	0	-12	030
159000.1	VERMISCHTE EINNAHMEN		0	0	810	020
159101.6	KLASSENFAHRT 9 D		0	0	2	890 020
171100.3	SACHKOSTENBEITRÄGE		360 473	338 700	344	372 030
277000.3	AUFLÖSUNG V. ZUWEISUNGEN U. ZUSCHÜSSEN		34 800	34 800	34	814 030
G E S A M T E I N N A H M E N			395 873	374 100	404 147	
1.2210 A U S G A B E N						
400000	PERSONALAUSGABEN	SN	167 700	187 700	167	789
500900.1	UNTERHALTUNG DER GRUNDST.U.BAUL.ANL.	SN	60 200	40 200	113	736 600
520000.3	GERÄTE,AUSSTATTUNG, EINRICHTUNG		0	0	2	390 020
520200.6	GERÄTE, AUSSTATTUNG, EINRICHT. GEBÄUDE		4 300	4 300	6	372 020
532100.5	MIETE FERNMELDEEINR.		3 600	3 900	3	905 020
532200.1	MIETE KOPIERGERÄTE		3 800	3 800	3	481 020
540000	BEWIRTSCHAFTUNG DER GRUNDST.U.BAUL.ANL.	SN	16 000	15 600	13	167
541900.5	HEIZUNG, BRENNSTOFFE	SN	60 000	50 000	49	187 030
543900.6	STROM, GAS, WASSER	SN	27 000	20 000	21	036 120
591000.0	LEHR- UND UNTERRICHTSMITTEL		19 300	13 750	9	341 020
592000.6	LERNMITTEL, ARBEITSMATERIAL		37 415	37 415	62	731 020
593000.1	SONSTIGER UNTERRICHTSBEDARF		0	0		896 020
595000.2	SCHULVERANSTALTUNGEN SCHUELER AUSZEICHNUNG		2 400	2 400	4	089 020
596000.8	SCHWIMMUNTERRICHT		4 000	4 000	1	148 020
650000.0	GESCHAEFTSAUSGABEN		6 000	6 000	7	528 020
651000.6	BUECHER UND ZEITSCHRIFTEN		3 000	3 000		681 020
652000.1	PORTO UND FERNMELDEENTGELT		2 500	2 500	2	399 020
653500.9	RUNDFUNKGEBÜHREN		200	200		153 020
654000.2	DIENSTREISEN		200	200		63 020
657000.9	DATENVERARBEITUNG		9 400	9 400	2	390 020
660001.3	KLASSENFAHRT 9 D		0	0	2	890 020
679300.8	LEISTUNGSVERRECHNUNG TECHN. AÜBENDIENST		3 900	16 500	3	927 030
679310.5	ERSTATTUNG FÜR SCHULSPORT		164 600	164 600	70	341 030
681000.0	ABSCHR.F.GRUNDST.U. GR.-GLEICHE RECHTE		133 900	128 000	136	205 030
682000.5	ABSCHREIBUNGEN FUER BEWEGLICHE SACHEN		10 100	10 600	16	884 030
685000.1	VERZINSUNG DES ANLAGEKAPITALS		66 300	71 100	76	215 030
718000.0	ZUSCH. SCHULLANDHEIM		1 000	1 000		650 020
G E S A M T A U S G A B E N			806 815	796 165	779 595	
G E S A M T E I N N A H M E N			395 873	374 100	404 147	
Z U S C H U S S B E D A R F			410 942	422 065	375 448	

Erläuterungen

- 140000 Vereinsnutzung Schulräume und Aula
171100 659 Schüler x 547 €
596000 Albgaubad
679310 Verrechnung mit Jahn-, Schelmenbusch- und Beckerhalle

REALSCHULEN				
ABSCHNITT 22	EINNAHMEN	395 873	374 100	404 147
ZWISCHENSUMMEN	AUSGABEN	806 815	796 165	779 595

Unterabschnitt			Ansatz		Rechnung	Bewirt. Stelle
Haushaltsstelle			2009	2008	2007	
Nummer	Bezeichnung	Kennz.				
1.2300 E I N N A H M E N						
111000.9	EINNAHMEN MENSA		23 000	23 000	32 571	030
140000.7	MIETEN UND PACTEN		200	200	212	030
151200.0	ERSAETZE FUER LERNMITTEL		0	0	38 759	020
159100.7	BESONDERE EINNAHMEN		0	0	14 796	020
171100.2	SACHKOSTENBEITRÄGE		549 360	541 600	518 408	030
277000.2	AUFLÖSUNG V. ZUWEISUNGEN U. ZUSCHÜSSEN		171 700	172 000	171 594	030
G E S A M T E I N N A H M E N			744 260	736 800	776 341	
1.2300 A U S G A B E N						
400000	PERSONALAUSGABEN	SN	221 500	234 000	225 245	
500900.0	UNTERHALTUNG DER GRUNDST.U.BAUL.ANL.	SN	29 950	54 950	79 813	600
505000.0	UNTERHALTUNG DER AUSSENANLAGEN		200	200	462	120
520000.2	GERAETE,AUSSTATTUNG, EINRICHTUNG		2 000	2 000	3 885	020
520200.5	GERAETE, EINRICHTUNG (SCHULETAT)		35 000	35 000	2 407	020
532100.4	MIETE F. FERNMELDE- EINRICHTUNGEN		4 200	4 800	4 733	020
532200.0	MIETE FUER KOPIERGERAET		6 000	6 000	6 187	020
540000	BEWIRTSCHAFTUNG DER GRUNDST.U.BAUL.ANL.	SN	23 000	22 300	20 092	
541900.4	HEIZUNG, BRENNSTOFFE	SN	90 000	80 000	82 406	030
543900.5	STROM, GAS, WASSER	SN	38 000	29 000	33 011	120
572000.6	SACHAUSGABEN MENSA		28 000	28 000	36 589	030
591000.0	LEHR- UND UNTERRICHTSMITTEL		65 700	63 700	56 362	020
592000.5	LERNMITTEL, ARBEITSMATERIAL		22 510	22 510	76 047	020
593000.0	SCHUELERBUECHEREI		2 000	2 000	0	020
595000.1	SCHULVERANSTALTUNGEN SCHUELERAUSZEICHNUNG		700	700	582	020
596000.7	SCHWIMMUNTERRICHT		15 700	15 700	15 111	020
640000.5	STEUERN, SCHADENSF., VERSICHERUNGEN		300	300	304	030
650000.0	BUEROBEDARF		1 500	1 500	1 253	020
651000.5	BUECHER UND ZEITSCHRIFTEN		300	300	376	020
652000.0	POST- UND FERNMELDEGEBUEHREN		2 000	2 000	2 133	020
653500.8	RUNDFUNK- UND FERNSEHGEBUEHREN		200	200	170	020
654000.1	DIENSTREISEN		200	200	60	020
660000.4	VERFUEGUNGSMITTEL		0	0	1 552	020
679300.7	LEISTUNGSVERRECHNUNG TECHN. AUBENDIENST		4 500	14 800	4 529	030
679310.4	ERSTATTUNG FUER SCHULSPORT		174 100	174 100	118 874	030
681000.9	ABSCHR.F.GRUNDST.U. GR.-GLEICHE RECHTE		294 800	300 000	284 358	030
682000.4	ABSCHREIBUNGEN FUER BEWEGLICHE SACHEN		23 200	23 400	26 746	030
685000.0	VERZINSUNG DES ANLAGEKAPITALS		77 100	81 600	85 799	030
718000.9	ZUSCH. SCHULLANDHEIM		1 000	1 000	1 698	020
G E S A M T A U S G A B E N			1 163 660	1 200 260	1 170 783	
G E S A M T E I N N A H M E N			744 260	736 800	776 341	
Z U S C H U S S B E D A R F			419 400	463 460	394 443	

Erläuterungen

111000/572000 Abmangelbetrag Mensa 5.000 € gemäß VFA 13.06.2007
 140000 Vereinsnutzung Schulräume
 171100 981 Schüler x 560 €
 596000 Eintritt Albgaubad, Anteil Busfahrt
 679310 Verrechnung mit Hallen

GYMNASIEN, KOLLEGS (OHNE BERUFLICHE GYMNASIEN)

ABSCHNITT 23 EINNAHMEN

ZWISCHENSUMMEN AUSGABEN

744 260	736 800	776 341
1 163 660	1 200 260	1 170 783

Unterabschnitt			Ansatz		Rechnung	Bewirt. Stelle
Haushaltsstelle			2009	2008	2007	
Nummer	Bezeichnung	Kennz.				
1.2700 E I N N A H M E N						

159000.6	VERMISCHTE EINNÄHMEN		0	0		3 020
171100.8	SACHKOSTENBEITRÄGE		70 900	60 100		59 700 030
277000.8	AUFLÖSUNG V. ZUWEISUNGEN U. ZUSCHÜSSEN		8 300	8 300		8 339 030

G E S A M T E I N N A H M E N			79 200	68 400		68 042

1.2700 A U S G A B E N						

400000	PERSONALAUSGABEN	SN	34 500	37 000		30 745
500900.6	UNTERHALTUNG DER GRUNDST.U.BÄUL.ÄNL.	SN	3 100	3 100		3 650 600
520000.8	GERÄTE, AUSSTATTUNG, EINRICHTUNG		0	0		600 020
520200.0	GERÄTE, EINRICHTUNG (SCHULETAT)		6 200	6 200		690 020
532200.6	MIETE KOPIERGERÄT		1 100	1 100		1 095 020
540000	BEWIRTSCHAFTUNG DER GRUNDST.U.BÄUL.ÄNL.	SN	4 000	3 900		3 000
541900.0	HEIZUNG, BRENNSTOFFE	SN	20 000	10 000		18 585 120
543900.0	STROM, GAS, WASSER	SN	7 000	5 800		5 650 120
591000.5	LEHR- UND UNTERRICHTSMITTEL		3 450	700		4 431 020
592000.0	LERNMITTEL, ARBEITSMATERIAL		2 230	2 230		1 842 020
593000.6	SCHÜLERBUECHEREI		100	100		295 020
595000.7	SCHULVERANSTALTUNGEN SCHÜLERAUSSZEICHNUNG		700	700		306 020
650000.5	BUEROBEDARF		1 600	1 600		1 356 020
651000.0	BUECHER UND ZEITSCHRIFTEN		1 600	1 600		956 020
652000.6	POST- UND FERNMELDEGEBUEHREN		900	900		1 236 020
653500.3	RUNDFUNK- UND FERNSEHGEBUEHREN		200	200		204 020
658000.9	SONSTIGE GESCHAEFTSAUSGABEN		0	0		58 020
679310.0	ERSTATTUNG FÜR SCHULSPORT		23 400	23 400		34 680 030
681000.4	ABSCHR.F.GRUNDST.U. GR.-GLEICHE RECHTE		31 100	31 100		31 094 030
682000.0	ABSCHREIBUNGEN FUER BEWEGLICHE SACHEN		4 300	4 700		6 008 030
685000.6	VERZINSUNG DES ANLAGEKAPITALS		1 000	1 900		3 561 030
718000.4	ZUSCH. SCHULLANDHEIM		200	200		0 020

G E S A M T A U S G A B E N			146 680	136 430		150 040
G E S A M T E I N N A H M E N			79 200	68 400		68 042

Z U S C H U S S B E D A R F			67 480	68 030		81 999

Erläuterungen

 171100 50 Schüler x 1.418 €
 679310 Verrechnung mit Wasenhalle

SONDERSCHULEN					
ABSCHNITT 27	EINNÄHMEN		79 200	68 400	68 042
ZWISCHENSUMMEN	AUSGABEN		146 680	136 430	150 040

Einzelplan 2 SCHULEN

IN EURO

Unterabschnitt			Ansatz		Rechnung	Bewirt. Stelle
Haushaltsstelle			2009	2008	2007	
Nummer	Bezeichnung	Kennz.				
1.2911 E I N N A H M E N						
111000.2	BENUTZUNGSENTGELTE		60 000	60 000	49 673 020	
171000.0	ZUWEISUNGEN VOM LAND		12 500	12 500	24 870 020	
G E S A M T E I N N A H M E N			72 500	72 500	74 543	
1.2911 A U S G A B E N						
400000	PERSONALAUSGABEN	SN	66 000	68 200	62 154	
520000.6	GERAETE, AUSSTATTUNG, EINRICHTUNG		1 000	1 000	866 020	
572000.0	LEBENSMITTEL		15 000	15 000	20 032 020	
635000.1	SAECHLICHE ZWECKAUSGABEN		1 500	1 500	948 020	
679100.8	ALLGEM. VERWALTUNGSKOSTENBEITRAEGE		12 800	12 800	19 106 030	
682000.8	ABSCHREIBUNGEN FUER BEWEGLICHE SACHEN		1 800	1 800	1 848 030	
685000.4	VERZINSUNG DES ANLAGEKAPITALS		700	800	858 030	
G E S A M T A U S G A B E N			98 800	101 100	105 813	
G E S A M T E I N N A H M E N			72 500	72 500	74 543	
Z U S C H U S S B E D A R F			26 300	28 600	31 271	
Erläuterungen						

Kernzeitbetreuung Grundschule Langensteinbach						

5296/1

Einzelplan 2 SCHULEN

IN EURO

Unterabschnitt			Ansatz		Rechnung	Bewirt. Stelle
Haushaltsstelle			2009	2008	2007	
Nummer	Bezeichnung	Kennz.				
1.2912 E I N N A H M E N						
111000.0	BENUTZUNGSENTGELTE		23 000	23 000	18 053 020	
111001.9	ERSATZ VERPFLEGUNG		0	0	1 230 020	
171000.8	ZUWEISUNGEN VOM LAND		5 000	5 000	6 927 020	
G E S A M T E I N N A H M E N			28 000	28 000	26 210	
1.2912 A U S G A B E N						
400000	PERSONALAUSGABEN	SN	35 800	34 600	31 690	
572000.8	LEBENSMITTEL / VERPFLEGUNG		9 000	9 800	6 835 020	
635000.0	SAECHLICHE ZWECKAUSGABEN		1 300	500	609 020	
679100.6	ALLGEM. VERWALTUNGSKOSTENBEITRAEGE		8 000	8 000	12 695 030	
682000.6	ABSCHREIBUNGEN FUER BEWEGLICHE SACHEN		200	100	99 030	
685000.2	VERZINSUNG DES ANLAGEKAPITALS		100	100	120 030	
G E S A M T A U S G A B E N			54 400	53 100	52 047	
G E S A M T E I N N A H M E N			28 000	28 000	26 210	
Z U S C H U S S B E D A R F			26 400	25 100	25 837	
Erläuterungen						

Kernzeitbetreuung Grundschule Ittersbach						

Einzelplan 2 SCHULEN

IN EURO

Unterabschnitt		2913 KERNZEITBETR. SP.				
Haushaltsstelle			Ansatz		Rechnung	Bewirt. Stelle
Nummer	Bezeichnung	Kennz.	2009	2008	2007	
1.2913 E I N N A H M E N						
111000.9	BENUTZUNGSENTGELTE		1 000	0	0 020	
171000.6	ZUWEISUNGEN VOM LAND		4 200	0	0 020	
G E S A M T E I N N A H M E N			5 200	0	0	
1.2913 A U S G A B E N						
400000	PERSONALAUSGABEN					
520000.2	GERÄTE, AUSSTATTUNG, EINRICHTUNG	SN	13 500	0	0	
635000.8	SACHLICHE ZWECKAUSGABEN		300	0	0 020	
682000.4	ABSCHREIBUNGEN FÜR BEWEGLICHE SACHEN		300	0	0 020	
685000.0	VERZINSUNG DES ANLAGENKAPITALS		900	0	0 020	
			500	0	0 020	
G E S A M T A U S G A B E N			15 500	0	0	
G E S A M T E I N N A H M E N			5 200	0	0	
Z U S C H U S S B E D A R F			10 300	0	0	
Erläuterungen						
Kernzeitbetreuung Grundschule Spielberg						

5296/1

Einzelplan 2 SCHULEN

IN EURO

Unterabschnitt		2915 KERNZEITBETREUUNG AUERBACH				
Haushaltsstelle			Ansatz		Rechnung	Bewirt. Stelle
Nummer	Bezeichnung	Kennz.	2009	2008	2007	
1.2915 A U S G A B E N						
682000.0	ABSCHREIBUNGEN FUER BEWEGLICHE SACHEN		300	0	0 030	
685000.7	VERZINSUNG DES ANLAGEKAPITALS		100	0	0 030	
G E S A M T A U S G A B E N U N D Z U S C H U S S B E D A R F			400	0	0	

Unterabschnitt			Ansatz		Rechnung	Bewirt. Stelle
Haushaltsstelle			2009	2008	2007	
Nummer	Bezeichnung	Kennz.	2009	2008	2007	
1.2950 E I N N A H M E N						
140000.1	MIETE HEINZ-V.-FÖRSTER-SCHULE		0	0	800 030	
G E S A M T E I N N A H M E N			0	0	800	
1.2950 A U S G A B E N						
591000.4	AUFWAND LRS-KINDER		1 500	1 500	0 020	
637000.3	GEMA-GEBOHREN		300	300	284 020	
640000.0	SCHÜLER-UNFALLVERSICHERUNG		63 000	63 000	62 293 030	
658000.8	SPEZIELLE ZWECKAUSGABEN		1 000	1 000	590 020	
682000.9	ABSCHREIBUNGEN FUER BEWEGLICHE SACHEN		2 100	2 100	2 160 030	
685000.5	VERZINSUNG DES ANLAGEKAPITALS		100	200	432 030	
718000.3	ZUSCHUESSE ZU SCHULLANDHEIMAUFENTH.		400	400	250 020	
G E S A M T A U S G A B E N			68 400	68 500	66 009	
G E S A M T E I N N A H M E N			0	0	800	
Z U S C H U S S B E D A R F			68 400	68 500	65 209	
Erläuterungen						
591000 Lese-Rechtschreib-Schwäche, zentral in Langensteinbach						
718000 Karlsbader Schüler an auswärtigen Schulen						
UEBRIGE SCHULISCHE AUFGABEN						
ABSCHNITT 29 EINNÄHMEN			105 700	100 500	101 552	
ZWISCHENSUMMEN AUSGABEN			237 500	222 700	223 869	

5296/1

Unterabschnitt			Ansatz		Rechnung	Bewirt. Stelle
Haushaltsstelle			2009	2008	2007	
Nummer	Bezeichnung	Kennz.	2009	2008	2007	
1.3000 A U S G A B E N						
658000.0	PARTNERSCHAFTEN		5 000	5 000	4 515 020	
G E S A M T A U S G A B E N U N D Z U S C H U S S B E D A R F			5 000	5 000	4 515	
Erläuterungen						
Inkl. Zuschuss für Besuch anl. 25 Jahre Partnerschaft Hüttau						
VERWALTUNG KULTURELLER ANGELEGENHEITEN						
ABSCHNITT 30 EINNÄHMEN			0	0	0	
ZWISCHENSUMMEN AUSGABEN			5 000	5 000	4 515	

Einzelplan 3 WISSENSCHAFT, FORSCHUNG, KULTURPFLEGE

IN EURO

Unterabschnitt			Ansatz		Rechnung	Bewirt. Stelle
Haushaltsstelle			2009	2008	2007	
Nummer	Bezeichnung	Kennz.				
1.3210 A U S G A B E N						
400000	PERSONALAUSGABEN	SN	2 600	2 600	2 214	
500900.7	UNTERHALTUNG DER GRUNDST.U.BAUL.ANL.	SN	500	500	55 600	
520000.9	GERAETE,AUSSTATTUNG, EINRICHTUNG		500	500	0 030	
540000	BEWIRTSCHAFTUNG DER GRUNDST.U.BAUL.ANL.	SN	600	500	583	
541900.0	HEIZUNG, BRENNSTOFFE	SN	10 000	10 000	7 029 030	
543900.1	STROM, GAS, WASSER	SN	1 200	1 000	1 150 120	
586000.9	SACHAUSGABEN EIGENER VERANSTALTUNGEN		3 500	3 500	3 068 020	
640000.1	STEUERN, SCHADENSF., VERSICHERUNGEN		200	200	71 030	
652500.9	FERNMELDEENTGELT		200	200	179 020	
679300.3	LEISTUNGSVERRECHNUNG TECHN. AUBENDIENST		1 000	400	990 030	
681000.5	ABSCHR.F.GRUNDST.U. GR.-GLEICHE RECHTE		8 700	8 700	8 666 030	
685000.7	VERZINSUNG DES ANLAGEKAPITALS		11 800	11 700	12 089 030	
GESAMTAUSGABEN UND ZUSCHUSSBEDARF			40 800	39 800	36 094	
MUSEEN, SAMMLUNGEN, AUSSTELLUNGEN						
ABSCHNITT 32 EINNAHMEN			0	0	0	
ZWISCHENSUMMEN AUSGABEN			40 800	39 800	36 094	

Einzelplan 3 WISSENSCHAFT, FORSCHUNG, KULTURPFLEGE

IN EURO

Unterabschnitt			Ansatz		Rechnung	Bewirt. Stelle
Haushaltsstelle			2009	2008	2007	
Nummer	Bezeichnung	Kennz.				
1.3320 E I N N A H M E N						
111000.9	EINTRITTSGELDER		1 500	1 500	1 370 020	
G E S A M T E I N N A H M E N			1 500	1 500	1 370	
1.3320 A U S G A B E N						
586000.2	SACHAUSGABEN EIGENER VERANSTALTUNGEN		7 000	7 000	5 678 020	
588000.3	OEFFENTLICHKEITSARB. UND WERBUNG		1 500	1 500	1 598 020	
679300.7	LEISTUNGSVERRECHNUNG TA U.A.		18 000	5 700	17 957 020	
702000.1	ZUSCHÜSSE AN KULTURELLE VEREINE		30 000	30 000	30 175 020	
G E S A M T A U S G A B E N			56 500	44 200	55 408	
G E S A M T E I N N A H M E N			1 500	1 500	1 370	
Z U S C H U S S B E D A R F			55 000	42 700	54 038	
Erläuterungen						
586000	Karlsbader Kammerkonzerte					
588000	Karlsbader Kulturkalender					
702000	Mittel der Ortschaftsräte, auch Jugendausbildung 50 € / Schüler p.a.					

Unterabschnitt			3330 MUSIKSCHULEN			Bewirt. Stelle
Haushaltsstelle			Ansatz		Rechnung	
Nummer	Bezeichnung	Kennz.	2009	2008	2007	
1.3330 A U S G A B E N						
520000.0	MUSIKINSTRUMENTE		1 500	1 500	896 020	
658000.0	SONSTIGE GESCHAEFTSAUSGABEN		400	400	872 020	
682000.1	ABSCHREIBUNGEN FUER BEWEGLICHE SACHEN . .		800	1 100	1 307 020	
685000.8	VERZINSUNG DES ANLAGEKAPITALS		200	200	277 020	
700000.8	ZUSCHÜSSE AN MUSIKSCHULEN		66 500	66 500	54 410 020	
GESAMTAUSGABEN UND ZUSCHUSSBEDARF			69 400	69 700	57 762	
Erläuterungen						
520000	Kommunale Musikschule Ettlingen, Außenstelle Karlsbad					
700000	Musikschule Ettlingen (VFA 13.03.2002)					
	Wettbewerb "Jugend musiziert"					
	Jugendausbildung an der Kunst- und Musikschule					
THEATER UND MUSIKPFLEGE						
ABSCHNITT 33 EINNAHMEN			1 500	1 500	1 370	
ZWISCHENSUMMEN AUSGABEN			125 900	113 900	113 169	

Unterabschnitt			3400 HEIMATPFLEGE			
Haushaltsstelle			Ansatz		Rechnung	Bewirt. Stelle
Nummer	Bezeichnung	Kennz.	2009	2008	2007	
1.3400 E I N N A H M E N						
130000.4	VERKAUFSERLÖSE		1 000	1 000	685 020	
130001.2	ORTSCHRONIK MU.		0	0	174 020	
159000.2	VERMISCHTE EINNÄHMEN		500	500	50 030	
277000.4	AUFLÖSUNG V. ZUWEISUNGEN U. ZUSCHÜSSEN		700	700	743 030	
G E S A M T E I N N Ä H M E N			2 200	2 200	1 651	
1.3400 A U S G A B E N						
400000	PERSONALAUSGABEN	SN	4 000	4 000	4 092	
500900.2	UNTERHALTUNG DER GRUNDST.U.BÄUL.ANL.	SN	8 000	8 000	15 865 600	
540000	BEWIRTSCHAFTUNG DER GRUNDST.U.BÄUL.ANL.	SN	600	600	511	
543900.7	STROM, GAS, WASSER	SN	26 000	19 000	17 712 120	
636000.5	SONSTIGE SÄCHLICHE ZWECKAUSGABEN		1 500	1 500	1 834 020	
637000.0	ORTSCHRONIKEN		11 000	11 000	1 304 020	
638000.6	WEIHNACHTSBELEUCHTUNG		15 000	15 000	8 755 600	
640000.7	STEUERN, SCHADENSF., VERSICHERUNGEN		600	600	0 020	
679300.9	LEISTUNGSVERRECHNUNG TECHN. AUBEDIENST		37 000	38 500	36 964 030	
681000.0	ABSCHR.F.GRUNDST.U. GR.-GLEICHE RECHTE		18 900	18 800	18 836 030	
685000.2	VERZINSUNG DES ANLAGEKAPITALS		11 200	13 100	12 821 030	
702000.3	ZUSCHÜSSE AN KULT. VEREINE		3 000	3 000	2 905 020	
G E S A M T A U S G A B E N			136 800	133 100	121 599	
G E S A M T E I N N Ä H M E N			2 200	2 200	1 651	
Z U S C H Ü S S B E D A R F			134 600	130 900	119 948	
Erläuterungen						
130000	Ortschroniken, Post- und Radwanderkarten					
500900	Festplätze und Sommerfesthalle					
HEIMAT- UND SONSTIGE KULTURPFLEGE						
ABSCHNITT 34 EINNÄHMEN			2 200	2 200	1 651	
ZWISCHENSUMMEN AUSGABEN			136 800	133 100	121 599	

Unterabschnitt			3500 VOLKSHOCHSCHULE			
Haushaltsstelle			Ansatz		Rechnung	Bewirt. Stelle
Nummer	Bezeichnung	Kennz.	2009	2008	2007	
1.3500 E I N N A H M E N						
110000.1	TEILNEHMERBEITRÄGE		90 000	90 000	101 781	020
111000.7	TEILNEHMERBEITRÄGE STUDIENFAHRTEN		24 500	24 500	29 353	020
140000.5	MIETE EDV-RAUM		300	300	300	020
141000.0	MASCHINENGEB. EDV		1 500	1 500	2 330	020
151000.5	ERSÄTZE(INSERATE UA)		2 700	2 700	1 369	020
159000.9	VERMISCHTE EINNÄHMEN		200	200	318	020
171000.4	ZUWEISUNGEN VOM LAND		10 200	10 200	9 661	030
G E S A M T E I N N Ä H M E N			129 400	129 400	145 112	
1.3500 A U S G A B E N						
400000	PERSONALAUSGABEN	SN	110 900	112 400	114 905	
520000.0	GERÄTE,AUSSTÄTTUNG, EINRICHTUNG		2 000	2 000	2 533	020
531000.0	MIETE		500	500	0	020
532000.6	LEASING EDV-ANLAGE		2 500	2 500	2 261	020
532200.9	MIETE KOPIERGERÄT		1 200	1 200	0	020
562000.0	AUS- UND FORTBILDUNG		900	1 000	222	020
588000.1	OEFFENTLICHKEITSARB. UND WERBUNG		8 000	8 000	6 815	020
592000.3	LERNMITTEL, ARBEITSMATERIAL		2 000	2 000	3 692	020
593000.9	STUDIENFAHRTEN		19 000	19 000	24 599	020
598000.6	EDV-AUSSTATTUNG UNTERRICHTSBEDARF		1 000	1 000	378	020
637000.7	GEMA- GEBÜHREN		300	300	252	020
650000.8	BUEROBEDARF		1 500	1 500	2 180	020
652000.9	POST- UND FERNMELDEGEBUEHREN		1 000	1 000	894	020
653500.6	RUNDFUNK- UND FERNSEHGEBÜHREN		100	0	66	020
654000.0	DIENSTREISEN		500	500	433	020
657000.6	DATENVERARBEITUNG		5 000	5 000	7 031	020
658000.1	SONSTIGE GESCHAEFTSAUSGABEN		1 200	1 200	315	020
661000.8	MITGLIEDSBEITRAEGE		1 600	1 600	1 454	020
679100.2	ALLGEM.VERWÄLTUNGSKOSTENBEITRAEGE		15 500	15 500	9 574	030
682000.2	ABSCHREIBUNGEN FUER BEWEGLICHE SACHEN		600	700	729	030
685000.9	VERZINSUNG DES ANLAGEKAPITALS		0	100	67	030
G E S A M T A U S G A B E N			175 300	177 000	178 400	
G E S A M T E I N N Ä H M E N			129 400	129 400	145 112	
Z U S C H U S S B E D A R F			45 900	47 600	33 288	

Erläuterungen

Abmangelbetrag (ohne Verwaltungskostenbeitrag + kalk. Kosten) 30.000 €
1t. Budgetvereinbarung 2005

Unterabschnitt			Ansatz		Rechnung	Bewirt. Stelle
3520 BUECHEREIEN			2009	2008	2007	
Nummer	Bezeichnung	Kennz.				
1.3520 E I N N A H M E N						
159000.3	VERMISCHTE EINNAHMEN		800	800	1 638 020	
G E S A M T E I N N A H M E N			800	800	1 638	
1.3520 A U S G A B E N						
400000	PERSONALAUSGABEN	SN	52 000	51 200	49 142	
520000.5	GERAETE,AUSSTATTUNG, EINRICHTUNG		400	500	352 020	
532200.3	MIETE FUER KOPIERGERAET		700	700	603 030	
562000.4	AUS- UND FORTBILDUNG		1 000	400	364 020	
585000.0	BESCHAFFUNG VON BÜCHERN		11 000	12 000	9 034 020	
650000.2	BUEROBEDARF		800	1 000	901 020	
652000.3	POST- UND FERNMELDEGEBUEHREN		800	1 000	639 020	
653500.0	RUNDFUNKGEBÜHREN		0	100	0 020	
654000.4	DIENSTREISEN		100	100	79 020	
657000.0	DATENVERARBEITUNG		9 300	2 000	1 601 020	
658000.6	SONSTIGE GESCHAEFTSAUSGABEN		3 400	3 400	2 012 020	
679100.7	ALLGEM.VERWALTUNGSKOSTENBEITRAEGE		8 000	8 000	11 568 030	
681000.1	ABSCHR.F.GRUNDST.U. GR.-GLEICHE RECHTE		800	800	772 030	
682000.7	ABSCHREIBUNGEN FUER BEWEGLICHE SACHEN		3 500	2 800	4 178 030	
685000.3	VERZINSUNG DES ANLAGEKAPITALS		2 200	200	347 030	
G E S A M T A U S G A B E N			94 000	84 200	81 591	
G E S A M T E I N N A H M E N			800	800	1 638	
Z U S C H U S S B E D A R F			93 200	83 400	79 953	
Erläuterungen						
Amangelbetrag (ohne Verwaltungskostenbeitrag + kalk. Kosten) 70.000 €						
lt. Budgetvereinbarung 2005						
657000 einmaliger Zuschlag für Umstellung EDV						
VOLKSBILDUNG						
ABSCHNITT 35						
ZWISCHENSUMMEN			130 200	130 200	146 750	
EINNAHMEN			269 300	261 200	259 991	
AUSGABEN						

Unterabschnitt			Ansatz		Rechnung	Bewirt. Stelle
3700 KIRCHLICHE ANGELGENHEITEN			2009	2008	2007	
Nummer	Bezeichnung	Kennz.				
1.3700 A U S G A B E N						
679300.8	LEISTUNGSVERRECHNUNG TECHN. AUBENDIENST		0	1 400	0 030	
700000.1	ZUSCHÜSSE AN KIRCHEN		2 000	47 940	15 790 020	
GESAMTAUSGABEN UND ZUSCHUSSBEDARF			2 000	49 340	15 790	
KIRCHLICHE ANGELGENHEITEN						
ABSCHNITT 37						
ZWISCHENSUMMEN			0	0	0	
EINNAHMEN			2 000	49 340	15 790	
AUSGABEN						

Unterabschnitt			4000 VERWALTUNG DER SOZIALEN ANGELEGENHEITEN			
Haushaltsstelle			Ansatz		Rechnung	Bewirt. Stelle
Nummer	Bezeichnung	Kennz.	2009	2008	2007	
1.4000	E I N N A H M E N					
112000.6	ENTGELTE F. FREIZEIT		500	500	0 020	
159000.2	VERMISCHTE EINNAHMEN		0	0	245 030	
	G E S A M T E I N N A H M E N		500	500	245	
1.4000	A U S G A B E N					
400000	PERSONALAUSGABEN	SN	63 000	62 500	58 908	
520000.4	GERAETE,AUSSTATTUNG, EINRICHTUNG		500	500	0 020	
540000	BEWIRTSCHAFTUNG DER GRUNDST.U.BAUL.ANL.	SN	0	0	51	
562000.3	AUS- UND FORTBILDUNG		100	100	0 020	
637100.7	JUGENDFREIZEIT		1 000	1 000	0 020	
637200.3	SONSTIGE JUGENDFÖRDERUNG		0	0	113 020	
650000.1	BUEROBEDARF		800	800	0 020	
651000.7	BUECHER UND ZEITSCHRIFTEN		200	200	0 020	
654000.3	DIENSTREISEN		500	500	109 020	
658000.5	SONSTIGE GESCHÄFTSAUSGABEN		600	600	969 020	
679300.9	LEISTUNGSVERRECHNUNG TECHN. AUBENDIENST		4 700	2 000	4 711 030	
718100.7	SONST. SOZIALE ZUWENDUNGEN		100	15 100	6 673 020	
	G E S A M T A U S G A B E N		71 500	83 300	71 533	
	G E S A M T E I N N A H M E N		500	500	245	
	Z U S C H U S S B E D A R F		71 000	82 800	71 288	
Erläuterungen						

679300	Skateranlage La.					
VERWALTUNG DER SOZIALEN ANGELEGENHEITEN						
ABSCHNITT 40 EINNAHMEN			500	500	245	
ZWISCHENSUMMEN AUSGABEN			71 500	83 300	71 533	

Unterabschnitt		4600 SPIELPLÄTZE				
Haushaltsstelle			Ansatz		Rechnung	Bewirt. Stelle
Nummer	Bezeichnung	Kennz.	2009	2008	2007	

1.4600 E I N N A H M E N

277000.2 AUFLÖSUNG V. ZUWEISUNGEN U. ZUSCHÜSSEN . 1 200 1 200 1 156 030

G E S A M T E I N N A H M E N

1 200 1 200 1 156

1.4600 A U S G A B E N

516000.0 UNTERHALTUNG DER GRUENANLAGEN 3 000 3 000 3 471 120

516100.7 SANDREINIGUNG 13 000 13 000 8 182 600

520000.2 GERAETE, AUSSTÄTTUNG, EINRICHTUNG 12 000 12 000 7 710 600

679300.7 LEISTUNGSVERRECHNUNG TECHN. AUBENDIENST . 49 200 64 400 49 214 030

681000.9 ABSCHR. F. GRUNDST. U. GR. -GLEICHE RECHTE . 14 800 19 300 22 822 030

682000.4 ABSCHREIBUNGEN FUER BEWEGLICHE SACHEN . . 800 800 764 030

685000.0 VERZINSUNG DES ANLAGEKAPITALS 2 600 3 300 4 111 030

G E S A M T A U S G A B E N

95 400 115 800 96 274

G E S A M T E I N N A H M E N

1 200 1 200 1 156

Z U S C H U S S B E D A R F

94 200 114 600 95 118

Erläuterungen

520000 Ersatzbeschaffungen und Reparaturen

Unterabschnitt			Ansatz		Rechnung	Bewirt. Stelle
Haushaltsstelle			2009	2008	2007	
Nummer	Bezeichnung	Kennz.	2009	2008	2007	
1.4601 E I N N A H M E N						
111001.5	FERIENSPAB TEILNEHMERENTGELTE ONLINE . . .		16 000	20 000	14 288 020	
159000.9	VERMISCHTE EINNAHMEN		1 000	1 000	4 080 020	
171000.4	ZUWEISUNGEN VOM LAND		4 800	4 800	7 045 020	
G E S A M T E I N N A H M E N			21 800	25 800	25 413	
1.4601 A U S G A B E N						
400000	PERSONALAUSGABEN	SN	73 600	64 600	62 002	
500900.9	UNTERHALTUNG DER GRUNDST.U.BAUL.ANL. . . .	SN	1 000	1 000	341 600	
520000.0	GERAETE,AUSSTATTUNG, EINRICHTUNG		500	500	978 020	
540000	BEWIRTSCHAFTUNG DER GRUNDST.U.BAUL.ANL. .	SN	400	400	249	
541900.2	HEIZUNG, BRENNSTOFFE	SN	1 500	1 500	0 030	
543900.3	STROM, GAS, WASSER	SN	1 100	1 000	925 120	
594000.4	SACHAUFWAND FUER KURSE		1 500	1 500	1 536 020	
637000.7	FERIENSPAB		13 500	13 500	14 483 020	
638000.2	SONSTIGE SPEZIELLE ZWECKAUSGABEN		800	800	1 480 020	
640000.3	STEUERN, SCHADENSF., VERSICHERUNGEN . . .		100	100	0 030	
652500.0	FERNMELDEENTGELT		800	800	651 020	
654000.0	DIENSTREISEN		100	100	69 020	
679300.5	LEISTUNGSVERRECHNUNG TECHN. AUBENDIENST .		700	5 200	680 030	
682000.2	ABSCHREIBUNGEN FUER BEWEGLICHE SACHEN . .		100	0	33 030	
685000.9	VERZINSUNG DES ANLAGEKAPITALS		0	0	28 030	
G E S A M T A U S G A B E N			95 700	91 000	83 455	
G E S A M T E I N N A H M E N			21 800	25 800	25 413	
Z U S C H U S S B E D A R F			73 900	65 200	58 042	
Erläuterungen						

637000 Ferienspaß: Einnahmen = Sachausgaben + 20%						

Unterabschnitt			Ansatz		Rechnung	Bewirt. Stelle
Haushaltsstelle			2009	2008	2007	
Nummer	Bezeichnung	Kennz.	2009	2008	2007	
1.4605 A U S G A B E N						
400000	PERSONALAUSGABEN	SN	0	1 000	0	
650000.0	GESCHAEFTSAUSGABEN		800	800	585 020	
654000.2	DIENSTREISEN		300	300	0 020	
660000.5	VERFUEGUNGSMITTEL		1 500	1 500	0 020	
GESAMTAUSGABEN UND ZUSCHUSSBEDARF			2 600	3 600	585	

Unterabschnitt			Ansatz		Rechnung	Bewirt. Stelle
Haushaltsstelle			2009	2008	2007	
Nummer	Bezeichnung	Kennz.				
1.4640 E I N N A H M E N						
159000.0	VERMISCHTE EINNAHMEN		0	0	9 007	030
171000.5	ZUWEISUNGEN VOM LAND		686 000	686 000	703 001	020
277000.1	AUFLÖSUNG V. ZUWEISUNGEN U. ZUSCHÜSSEN		5 900	5 900	5 868	030
G E S A M T E I N N A H M E N			691 900	691 900	717 876	
1.4640 A U S G A B E N						
400000	PERSONALAUSGABEN	SN	2 100	2 100	2 444	
500900.0	UNTERHALTUNG DER GRUNDST.U.BAUL.ANL.	SN	15 700	45 700	31 085	600
505000.0	UNTERHALTUNG DER AUSSENANLAGEN		3 000	3 000	1 005	120
516100.6	SANDREINIGUNG		4 000	4 000	3 646	120
520000.1	GERÄTE,AUSSTATTUNG, EINRICHTUNG		4 000	4 000	1 287	600
540000	BEWIRTSCHAFTUNG DER GRUNDST.U.BAUL.ANL.	SN	6 000	5 900	6 346	
541900.3	HEIZUNG, BRENNSTOFFE	SN	7 000	5 000	9 298	120
543900.4	STROM, GAS, WASSER	SN	3 300	2 800	2 825	120
562000.0	AUS- UND FORTBILDUNG		11 300	11 300	9 045	020
588000.2	OEFFENTLICHKEITSARB. UND WERBUNG		0	0	1 752	020
650000.9	GESCHAEFTSAUSGABEN		0	0	82	020
679300.6	LEISTUNGSVERRECHNUNG TECHN. AÜBENDIENST		72 800	45 200	73 088	030
679310.3	ERSTATTUNG FÜR SCHULSPORT		10 000	10 000	19 878	030
681000.8	ABSCHR.F.GRUNDST.U. GR.-GLEICHE RECHTE		141 900	135 000	125 878	030
682000.3	ABSCHREIBUNGEN FUER BEWEGLICHE SACHEN		6 200	5 700	5 924	030
685000.0	VERZINSUNG DES ANLAGEKAPITALS		155 800	150 300	154 709	030
714000.6	BETRIEBSKOSTENZUSCH.		2 000 000	2 000 000	1 866 097	020
G E S A M T A U S G A B E N			2 443 100	2 430 000	2 314 391	
G E S A M T E I N N A H M E N			691 900	691 900	717 876	
Z U S C H U S S B E D A R F			1 751 200	1 738 100	1 596 515	
Erläuterungen						
171000	Zuweisungen im Finanzausgleich (70% Sockel, 30% Kinderabhängig ab 2008)					
679310	Nutzung Talblickhalle durch Kindergarten Auerbach					
714000	Bedarfsfortschreibung 2006, Aufnahme von unter 3-jährigen bei konstanten Abmangelbetrag möglich					
EINRICHTUNGEN DER JUGENDHILFE						
ABSCHNITT 46 E I N N A H M E N			714 900	718 900	744 445	
ZWISCHENSUMMEN A U S G A B E N			2 636 800	2 640 400	2 494 705	

Unterabschnitt		4700 FÖRD. VON ANDEREN TRÄGERN DER WOHLFAHRTSPFLEGE				
Haushaltsstelle			Ansatz		Rechnung	Bewirt. Stelle
Nummer	Bezeichnung	Kennz.	2009	2008	2007	
1.4700	E I N N A H M E N					
159000.7	VERMISCHTE EINNÄHMEN		500	500	435	030
	G E S A M T E I N N Ä H M E N		500	500	435	
1.4700	A U S G A B E N					
586000.9	SACHAUSGABEN ALTENFEIERN		10 700	10 000	10 881	020
700000.7	ZUSCHUESSE AN VEREINE U. VERBAENDE		10 600	10 600	3 790	020
700100.3	ZUSCHUESSE AN UEBEROERTL. TRAEGER		14 000	14 000	11 543	020
703000.3	ZUSCHÜSSE JUGENDARBEIT		48 000	0	0	020
704000.9	ZUSCHÜSSE AN DRK		2 400	2 400	2 719	020
708000.0	ZUSCHUESSE FUER FREIZEITEN		7 400	7 400	5 629	020
	G E S A M T A U S G A B E N		93 100	44 400	34 562	
	G E S A M T E I N N Ä H M E N		500	500	435	
	Z U S C H Ü S S B E D A R F		92 600	43 900	34 127	
Erläuterungen						
700000	Mittel der Ortschaftsräte + 7.500 € max. für kirchliche Sozialstation (VFA 17.10.07)					
700100	12.000 € Tageselternverein Ettlingen, 2.000 € Hospizbewegung					
703000	Verein zur Förderung der off. Jugendarbeit Mutschelb. e.V. Sonnenkeller Spielberg Ev. Kirche Ittersbach					
708000	Jugendfreizeiten 2,60 € je Karlsbader Jugendlichen und Nacht					
FÖRD. VON ANDEREN TRÄGERN DER WOHLFAHRTSPFLEGE			500	500	435	
ABSCHNITT 47 EINNÄHMEN						
ZWISCHENSUMMEN AUSGABEN			93 100	44 400	34 562	

Unterabschnitt			Ansatz		Rechnung	Bewirt. Stelle
Haushaltsstelle			2009	2008	2007	
Nummer	Bezeichnung	Kennz.				
1.5500 E I N N A H M E N						

110000.2	BENUTZUNGSGEBÜHREN		2 300	2 300	2 596 030	
110001.0	BENUTZUNGSGEBÜHREN HALLENBAD KKL		2 000	2 000	978 030	

G E S A M T E I N N A H M E N			4 300	4 300	3 574	

1.5500 A U S G A B E N						

531000.1	MIETEN		13 000	13 000	16 624 030	
679300.6	LEISTUNGSVERRECHNUNG TECHN. AÜBENDIENST		16 100	31 400	16 062 030	
703000.6	ZUSCHUESSE AN SPORTVEREINE		65 000	65 000	61 826 020	
717001.0	ZUSCHUSS HALLENBAD NUTZUNG KKL		9 000	9 000	3 402 030	

G E S A M T A U S G A B E N			103 100	118 400	97 914	
G E S A M T E I N N A H M E N			4 300	4 300	3 574	

Z U S C H U S S B E D A R F			98 800	114 100	94 339	

Erläuterungen						

110000	Bocksbachhalle Mutschlbach					
531000	Miete Körperbehindertenschule					
703000	Mittel der Ortschaftsräte (2,50 €/EW)					
	Zuschuss Rasenmähen, Wasser- und Abwassergebühren, Grundsteuerermäßigung					
<hr/>						
FOERDERUNG DES SPORTS						
ABSCHNITT 55 EINNAHMEN			4 300	4 300	3 574	
ZWISCHENSUMMEN AUSGABEN			103 100	118 400	97 914	
<hr/>						

Unterabschnitt			5610 JAHNHALLE			
Haushaltsstelle			Ansatz		Rechnung	Bewirt. Stelle
Nummer	Bezeichnung	Kennz.	2009	2008	2007	
1.5610 E I N N A H M E N						

110000.6	BENUTZUNGSGEBÜHREN		15 000	15 000	10 970	030
159000.3	VERMISCHTE EINNÄHMEN		0	10 000	-2 658	030
169310.4	ERSTATTUNG FUER SCHULSPORT		162 300	162 300	114 324	030
277000.5	AUFLÖSUNG V. ZUWEISUNGEN U. ZUSCHÜSSEN		5 100	5 100	5 059	030
G E S A M T E I N N A H M E N			182 400	192 400	127 695	

1.5610 A U S G A B E N						

400000	PERSONALAUSGABEN	SN	49 000	49 700	45 978	
500900.3	UNTERHALTUNG DER GRUNDST.U.BÄUL.ANL.	SN	48 200	48 200	28 246	600
505000.3	UNTERHALTUNG DER AUSSENANLAGEN		100	100	0	120
520000.5	GERÄTE,AUSSTATTUNG, EINRICHTUNG		2 000	2 000	982	030
540000	BEWIRTSCHAFTUNG DER GRUNDST.U.BAUL.ANL.	SN	6 100	5 600	5 920	
541900.7	HEIZUNG, BRENNSTOFFE	SN	30 000	30 000	26 531	030
543900.8	STROM, GAS, WASSER	SN	13 000	12 000	9 890	120
652500.5	FERNMELDEENTGELT		2 000	1 600	1 531	020
653500.0	RUNDFUNKGEBÜHREN		0	100	0	020
679100.7	ALLGEM.VERWALTUNGSKOSTENBEITRÄGE		30 200	30 200	23 894	030
679300.0	LEISTUNGSVERRECHNUNG TECHN. AUBENDIENST		1 000	5 800	985	030
681000.1	ABSCHR.F.GRUNDST.U. GR.-GLEICHE RECHTE		72 700	72 000	72 392	030
682000.7	ABSCHREIBUNGEN FUER BEWEGLICHE SACHEN		4 300	4 000	4 185	030
685000.3	VERZINSUNG DES ANLAGEKAPITALS		25 000	27 500	31 484	030
G E S A M T A U S G A B E N			283 600	288 800	252 019	
G E S A M T E I N N A H M E N			182 400	192 400	127 695	
Z U S C H U S S B E D A R F			101 200	96 400	124 324	

Erläuterungen

159000 Umsatzmiete Ausschank
169310 Verrechnung von den Schulen

Unterabschnitt			Ansatz		Rechnung	Bewirt. Stelle
Haushaltsstelle			2009	2008	2007	
Nummer	Bezeichnung	Kennz.	2009	2008	2007	
1.5615 E I N N A H M E N						
110000.7	BENUTZUNGSGEBÜHREN		7 000	7 000	293 030	
159000.4	VERMISCHTE EINNAHMEN		65 800	65 800	65 000 030	
169310.5	ERSTATTUNG FÜR SCHULSPORT		127 500	127 500	0 030	
G E S A M T E I N N A H M E N			200 300	200 300	65 293	
1.5615 A U S G A B E N						
400000	PERSONALAUSGABEN	SN	24 500	20 500	9 552	
500900.4	UNTERHALTUNG DER GRUNDST.U.BAUL.ANL.	SN	8 000	8 000	10 943 600	
505000.4	UNTERHALTUNG DER AUSSENANLAGEN		1 000	1 000	485 120	
520000.6	GERÄTE,AUSSTATTUNG, EINRICHTUNG		1 500	1 500	1 592 030	
540000	BEWIRTSCHAFTUNG DER GRUNDST.U.BAUL.ANL.	SN	6 600	6 800	4 293	
541900.8	HEIZUNG, BRENNSTOFFE	SN	20 000	20 000	3 704 030	
543900.9	STROM, GAS, WASSER	SN	5 000	7 000	0 120	
652500.6	FERNMELDEENTGELT		800	800	0 020	
658000.7	SONSTIGE GESCHÄFTSAUSGABEN		5 000	20 000	9 467 030	
679100.8	ALLGEM.VERWALTUNGSKOSTENBEITRÄGE		26 800	26 800	46 055 030	
679300.0	LEISTUNGSVERRECHNUNG TECHN. AUBENDIENST		21 600	6 000	21 571 030	
681000.2	ABSCHR.F.GRUNDST.U. GR.-GLEICHE RECHTE		60 900	50 000	19 849 030	
682000.8	ABSCHREIBUNGEN FUER BEWEGLICHE SACHEN		7 000	7 700	2 699 030	
685000.4	VERZINSUNG DES ANLAGEKAPITALS		118 600	120 400	122 164 030	
G E S A M T A U S G A B E N			307 300	296 500	252 375	
G E S A M T E I N N A H M E N			200 300	200 300	65 293	
Z U S C H U S S B E D A R F			107 000	96 200	187 082	

Unterabschnitt			Ansatz		Rechnung	Bewirt. Stelle
Haushaltsstelle			2009	2008	2007	
Nummer	Bezeichnung	Kennz.	2009	2008	2007	
1.5620 E I N N A H M E N						
110000.3	BENUTZUNGSGEBÜHREN		500	500	500 030	
G E S A M T E I N N A H M E N			500	500	500	
1.5620 A U S G A B E N						
500900.0	UNTERHALTUNG DER GRUNDST.U.BAUL.ANL.	SN	1 000	1 000	1 496 600	
505010.8	UNTERHALTUNG KLEINSPIELFELD		1 000	11 520	716 600	
517000.6	UNTERHALTUNG DER SPORTANLAGEN		8 000	8 000	6 787 120	
520000.2	GERÄTE,AUSSTATTUNG, EINRICHTUNG		1 000	1 000	0 120	
540000	BEWIRTSCHAFTUNG DER GRUNDST.U.BAUL.ANL.	SN	100	100	0	
543900.5	STROM, GAS, WASSER	SN	4 500	4 500	4 179 120	
679300.7	LEISTUNGSVERRECHNUNG TECHN. AUBENDIENST		12 100	12 600	12 119 030	
681000.9	ABSCHR.F.GRUNDST.U. GR.-GLEICHE RECHTE		14 200	14 200	16 766 030	
685000.0	VERZINSUNG DES ANLAGEKAPITALS		5 900	5 800	6 427 030	
G E S A M T A U S G A B E N			47 800	58 720	48 490	
G E S A M T E I N N A H M E N			500	500	500	
Z U S C H U S S B E D A R F			47 300	58 220	47 990	
EIGENE SPORTSTÄETTEN						
ABSCHNITT 56 EINNAHMEN			383 200	393 200	193 488	
ZWISCHENSUMMEN AUSGABEN			638 700	644 020	552 883	

Unterabschnitt			Ansatz			Rechnung	Bewirt. Stelle
Haushaltsstelle			2009	2008	2007		
Nummer	Bezeichnung	Kennz.					
1.5710 E I N N A H M E N							
110000.2	BENUTZUNGSGEBÜHREN		110 000	110 000	101 737	030	
140000.6	PACHT KIOSK		5 000	5 000	13 424	030	
159000.0	VERMISCHTE EINNÄHMEN		200	200	3 501	030	
169300.3	ERSTATTUNG VON BETRIEBSAUSGABEN		0	0	2 332	030	
G E S A M T E I N N Ä H M E N			115 200	115 200	120 994		
1.5710 A U S G A B E N							
400000	PERSONALAUSGABEN	SN	148 200	157 900	120 707		
500900.0	UNTERHALTUNG DER GRUNDST.U.BÄUL.ANL.	SN	40 000	40 000	31 578	600	
505000.0	UNTERHALTUNG DER AUSSENANLAGEN		10 000	10 000	9 405	120	
516100.6	SANDREINIGUNG		2 000	2 000	1 364	120	
520000.1	GERÄTE,AUSSTÄTTUNG, EINRICHTUNG		30 000	30 000	27 072	600	
540000	BEWIRTSCHAFTUNG DER GRUNDST.U.BAUL.ANL.	SN	11 000	12 000	8 313		
541900.3	HEIZUNG, BRENNSTOFFE	SN	25 000	32 000	20 742	030	
543900.4	STROM, GAS, WASSER	SN	75 000	75 000	61 070	120	
560000.0	DIENT- UND SCHUTZKLEIDUNG		500	500	688	600	
562000.0	AUS- UND FORTBILDUNG		300	300	486	020	
650000.9	BUEROBEDARF		1 500	1 500	320	030	
652500.1	FERNMELDEENTGELT		600	600	570	020	
654000.0	DIENTREISEN		300	300	57	020	
658000.2	SONSTIGE GESCHÄFTSAUSGABEN		100	100	129	030	
679100.3	ALLGEM.VERWALTUNGSKOSTENBEITRÄGE		37 700	37 700	34 452	030	
679300.6	LEISTUNGSVERRECHNUNG TECHN. AUBENDIENST		67 200	118 000	67 151	030	
681000.8	ABSCHR.F.GRUNDST.U. GR.-GLEICHE RECHTE		77 100	77 100	78 150	030	
682000.3	ABSCHREIBUNGEN FUER BEWEGLICHE SACHEN		2 400	2 600	3 910	030	
685000.0	VERZINSUNG DES ANLAGEKAPITALS		51 000	54 400	58 165	030	
G E S A M T A U S G A B E N			579 900	652 000	524 327		
G E S A M T E I N N Ä H M E N			115 200	115 200	120 994		
Z U S C H U S S B E D A R F			464 700	536 800	403 333		

Erläuterungen

110000 Nettobetrag
140000 einschl. Umsatzpacht und Stromersatz

BADEANSTALTEN					
ABSCHNITT 57	EINNÄHMEN	115 200	115 200	120 994	
ZWISCHENSUMMEN	AUSGABEN	579 900	652 000	524 327	

Unterabschnitt			Ansatz		Rechnung	Bewirt. Stelle
Haushaltsstelle			2009	2008	2007	
Nummer	Bezeichnung	Kennz.				
1.5800	E I N N A H M E N					
130000.0	VERKAUFSERLÖSE		1 200	1 200	1 182 120	
151000.5	ERSÄTZE UND ÄHNLICHE EINNÄHMEN		500	500	413 120	
	G E S A M T E I N N A H M E N		1 700	1 700	1 595	
1.5800	A U S G A B E N					
516000.9	UNTERHALTUNG DER GRUENANLAGEN		130 000	110 000	104 501 120	
519000.5	LANDSCHAFTSPFLEGE- MABNAHMEN		60 000	60 000	52 002 120	
543900.3	STROM, GAS, WASSER		500	500	364 120	
637000.7	ENTSORGUNG ORGANISCHER ABFÄELLE	SN	20 000	30 700	44 145 120	
679300.5	LEISTUNGSVERRECHNUNG TECHN. AUBENDIENST		236 200	245 100	236 229 030	
681000.7	ABSCHR.F.GRUNDST.U. GR.-GLEICHE RECHTE		6 800	6 900	6 858 030	
685000.9	VERZINSUNG DES ANLAGEKAPITALS		4 300	4 600	4 885 030	
	G E S A M T A U S G A B E N		457 800	457 800	448 983	
	G E S A M T E I N N A H M E N		1 700	1 700	1 595	
	Z U S C H U S S B E D A R F		456 100	456 100	447 388	
Erläuterungen						
130000	Obstbaumausgabe					
637000	Anteil öffentlicher Grünanlagen an Entsorgung Grünschnitt					
PARK-U. GARTENANLAGEN						
ABSCHNITT 58 EINNÄHMEN			1 700	1 700	1 595	
ZWISCHENSUMMEN AUSGABEN			457 800	457 800	448 983	

Unterabschnitt			Ansatz		Rechnung	Bewirt. Stelle
Haushaltsstelle			2009	2008	2007	
Nummer	Bezeichnung	Kennz.				
1.5940	E I N N A H M E N					
110000.7	BENUTZUNGSGEBÜHREN		4 000	4 000	4 500	030
	G E S A M T E I N N A H M E N		4 000	4 000	4 500	
1.5940	A U S G A B E N					
400000	PERSONALAUSGABEN	SN	5 800	5 200	5 913	
519000.0	UNTERHALTUNG DER GRILLPLÄTZE		2 500	2 500	1 241	030
540000	BEWIRTSCHAFTUNG DER GRUNDST.U.BAUL.ANL.	SN	100	100	16	
543900.9	STROM, GAS, WASSER	SN	900	700	711	120
636000.7	SONSTIGE SÄCHLICHE ZWÉCKAUSGABEN		100	100	0	030
679100.8	ALLGEM.VERWALTUNGSKOSTENBEITRÄGE		23 000	23 000	20 634	030
679300.0	LEISTUNGSVERRECHNUNG TECHN. AUBENDIENST		4 700	1 300	4 734	030
682000.8	ABSCHREIBUNGEN FUER BEWEGLICHE SACHEN		5 000	5 000	4 967	030
685000.4	VERZINSUNG DES ANLAGEKAPITALS		200	400	670	030
	G E S A M T A U S G A B E N		42 300	38 300	38 887	
	G E S A M T E I N N A H M E N		4 000	4 000	4 500	
	Z U S C H U S S B E D A R F		38 300	34 300	34 387	
Erläuterungen						

Jakobsbrunnen, Industriegebiet, Waldspielplatz Auerbach						
SONSTIGE ERHOLUNGSEINRICHTUNGEN						
ABSCHNITT 59 EINNAHMEN			4 000	4 000	4 500	
ZWISCHENSUMMEN AUSGABEN			42 300	38 300	38 887	

Unterabschnitt			Ansatz		Rechnung	Bewirt. Stelle
Haushaltsstelle			2009	2008	2007	
Nummer	Bezeichnung	Kennz.				
1.6000 E I N N A H M E N						
100000.1	VERWALTUNGSGEBÜHREN		1 500	1 500	1 254	600
152000.5	ERSATZ VON GESCHÄFTSAUSGABEN		5 000	5 000	9 065	600
159000.3	VERMISCHTE EINNÄHMEN		5 000	5 000		0 600
165000.6	VERWALTUNGSKOSTENBEI TRAG EIGENBETRIEB		55 600	51 300	52 931	030
169100.4	ALLG. VERWALTUNGSKOSTENBEITRÄGE		179 800	179 800	175 914	030
G E S A M T E I N N A H M E N			246 900	242 600	239 164	
1.6000 A U S G A B E N						
400000	PERSONALAUSGABEN	SN	449 200	409 300	387 442	
500900.3	UNTERHALTUNG DER GRUNDST.U.BAUL.ANL.	SN	9 550	9 050	4 560	600
520000.5	GERÄTE,AUSSTATTUNG, EINRICHTUNG		1 500	1 500	343	600
532000.0	LEASING FAHRZEUGE		6 000	6 000	4 896	600
532100.7	MIETE F. FERNMELDE- EINRICHTUNGEN		2 800	8 400	8 834	600
532200.3	MIETE FUER KOPIERGERAET		3 600	3 600	3 261	030
540000	BEWIRTSCHAFTUNG DER GRUNDST.U.BAUL.ANL.	SN	1 200	1 200	1 035	
541900.7	HEIZUNG, BRENNSTOFFE	SN	4 000	2 500	3 626	030
543900.8	STROM, GAS, WASSER	SN	4 200	3 400	3 717	120
550000.9	HALTUNG VON FAHRZEUGEN		2 800	2 800	3 133	600
562000.4	AUS- UND FORTBILDUNG		1 000	1 000	915	020
640000.8	STEUERN, SCHADENSF., VERSICHERUNGEN		1 300	1 300	1 258	030
650000.2	BUEROBEDARF		2 500	2 500	1 593	600
651000.8	BUECHER UND ZEITSCHRIFTEN		1 000	1 000	1 845	600
652000.3	POST- UND FERNMELDEGEBUEHREN		3 000	3 500	3 620	020
653500.0	RUNDFUNKGEBÜHREN		100	150	66	030
654000.4	Dienstreisen		2 000	2 000	351	020
655000.0	SACHVERSTÄNDIGE, GERICHTSKOSTEN U.AE.		30 000	30 000	16 675	600
657000.0	DATENVERARBEITUNG		20 000	20 000	16 875	020
658000.6	SONSTIGE GESCHÄFTSAUSGABEN		500	500	142	600
679300.0	LEISTUNGSVERRECHNUNG TECHN. AUBENDIENST		5 100	7 300	5 078	030
681000.1	ABSCHR.F.GRUNDST.U. GR.-GLEICHE RECHTE		7 600	7 600	7 607	030
682000.7	ABSCHREIBUNGEN FUER BEWEGLICHE SACHEN		800	600	948	030
685000.3	VERZINSUNG DES ANLAGEKAPITALS		6 100	6 400	6 898	030
G E S A M T A U S G A B E N			565 850	531 600	484 719	
G E S A M T E I N N A H M E N			246 900	242 600	239 164	
Z U S C H U S S B E D A R F			318 950	289 000	245 555	

Erläuterungen

152000 Verkauf Leistungsverzeichnisse Ausschreibungen
657000 auch Aktualisierung GIS, Einpflege AKP-Daten

BAUVERWALTUNG					
ABSCHNITT 60	EINNÄHMEN	246 900	242 600	239 164	
ZWISCHENSUMMEN	AUSGABEN	565 850	531 600	484 719	

Einzelplan 6 BAU- UND WOHNUNGSWESEN, VERKEHR

IN EURO

Unterabschnitt			6100 STÄDTEPLANUNG, BAUORDNUNG			Bewirt. Stelle
Haushaltsstelle			Ansatz		Rechnung	
Nummer	Bezeichnung	Kennz.	2009	2008	2007	
1.6100 E I N N A H M E N						
159000.0 VERMISCHTE EINNAHMEN			0	0	1 931	600
G E S A M T E I N N A H M E N			0	0	1 931	
1.6100 A U S G A B E N						
400000 PERSONALAUSGABEN SN			13 300	17 100	18 617	
601000.1 SAECHL. AUFWAND DER BAULEITPLANUNG			50 000	100 000	19 135	600
604000.8 ELR KARLSBAD			0	0	22 675	600
712100.1 ZUWEISUNGEN AN NACHBARSCHAFTSVERB.			10 000	10 000	0	030
G E S A M T A U S G A B E N			73 300	127 100	60 426	
G E S A M T E I N N A H M E N			0	0	1 931	
Z U S C H U S S B E D A R F			73 300	127 100	58 496	
Erläuterungen						

601000 Oberer Sonnenberg, Erweiterung Gewerbegebiet Reutäcker Itt., Fröschgärten/Schaftrieb,						

Einzelplan 6 BAU- UND WOHNUNGSWESEN, VERKEHR

IN EURO

Unterabschnitt			6101 AUSGLEICHSMABNAHMEN NACH NATURSCHUTZGESETZ			Bewirt. Stelle
Haushaltsstelle			Ansatz		Rechnung	
Nummer	Bezeichnung	Kennz.	2009	2008	2007	
1.6101 E I N N A H M E N						
277000.0 AUFLÖSUNG V. ZUWEISUNGEN U. ZUSCHÜSSEN .			4 400	4 400	4 444	030
G E S A M T E I N N A H M E N			4 400	4 400	4 444	
1.6101 A U S G A B E N						
681000.6 ABSCHR.F.GRUNDST.U. GR.-GLEICHE RECHTE .			200	200	210	030
G E S A M T A U S G A B E N			200	200	210	
G E S A M T E I N N A H M E N			4 400	4 400	4 444	
Ü B E R S C H U S S			4 200	4 200	4 233	

Einzelplan 6 BAU- UND WOHNUNGSWESEN, VERKEHR

IN EURO

Unterabschnitt			Ansatz		Rechnung	Bewirt. Stelle
Haushaltsstelle			2009	2008	2007	
Nummer	Bezeichnung	Kennz.	2009	2008	2007	
1.6120 E I N N A H M E N						
100000.2	GEBUEHREN FÜR GUTACHTEN		10 000	10 000	12 820	030
159000.4	VERMISCHTE EINNÄHMEN		0	0	30	030
G E S A M T E I N N A H M E N			10 000	10 000	12 850	
1.6120 A U S G A B E N						
400000	PERSONALAUSGABEN	SN	10 600	2 300	37 124	
603000.7	SAECHL. AUFWAND FUER VERMESSUNG, ABMARKUNG		10 000	10 000	3 975	600
G E S A M T A U S G A B E N			20 600	12 300	41 098	
G E S A M T E I N N A H M E N			10 000	10 000	12 850	
Z U S C H U S S B E D A R F			10 600	2 300	28 248	
Erläuterungen						
400000 auch Gutachterausschuss						

Einzelplan 6 BAU- UND WOHNUNGSWESEN, VERKEHR

IN EURO

Unterabschnitt			Ansatz		Rechnung	Bewirt. Stelle
Haushaltsstelle			2009	2008	2007	
Nummer	Bezeichnung	Kennz.	2009	2008	2007	
1.6140 A U S G A B E N						
400000	PERSONALAUSGABEN	SN	8 300	11 400	12 411	
602000.6	SAECHL. AUFWAND FUER UMLEGUNGEN		1 000	1 000	280	790
G E S A M T A U S G A B E N U N D Z U S C H U S S B E D A R F			9 300	12 400	12 691	
STAEDTEPLANUNG, VERMESSUNG, BAUORDNUNG			14 400	14 400	19 224	
ABSCHNITT 61 EINNÄHMEN			103 400	152 000	114 426	
ZWISCHENSUMMEN AUSGÄBEN						

Unterabschnitt			Ansatz		Rechnung	Bewirt. Stelle
Haushaltsstelle			2009	2008	2007	
Nummer	Bezeichnung	Kennz.				
1.6300 E I N N A H M E N						
159000.2	VERMISCHTE EINNÄHMEN		12 000	12 000	6 530	030
171000.8	ZUWEISUNGEN VOM LAND		51 900	51 900	44 297	030
276000.9	AUFL.V.BEITR.PASSIV- U.ÄHNL.ENTGELTEN		330 800	330 800	330 800	030
277000.4	AUFLÖSUNG V. ZUWEISUNGEN U. ZUSCHÜSSEN		284 100	227 800	231 348	030
G E S A M T E I N N A H M E N			678 800	622 500	612 976	
1.6300 A U S G A B E N						
511000.5	UNTERH. D. STRASSEN, WEGE UND PLAETZE		221 000	221 000	198 061	600
513000.6	UNTERH.D.SIGNAL- UND VERKEHRSSICH.ANLAGEN		0	5 000	4 065	020
607000.7	STRASSENBEZEICHNUNG, VERKEHRSSZEICHEN		25 000	25 000	24 747	020
679300.9	LEISTUNGSVERRECHNUNG TECHN. AUBENDIENST		110 700	92 900	110 705	030
679310.6	ERSTATTUNG FUER STRABENENTWAESSERUNG		485 000	485 000	471 083	030
681000.0	ABSCHR.F.GRUNDST.U. GR.-GLEICHE RECHTE		887 700	796 000	739 247	030
685000.2	VERZINSUNG DES ANLAGEKAPITALS		585 600	479 900	419 720	030
G E S A M T A U S G A B E N			2 315 000	2 104 800	1 967 628	
G E S A M T E I N N A H M E N			678 800	622 500	612 976	
Z U S C H U S S B E D A R F			1 636 200	1 482 300	1 354 652	
Erläuterungen						
159000	Kostenersätze					
171000	Verkehrslastenausgleich FAG pauschal Gemeindefläche 9,10 €/ha, Gemeindeverbindungsstraßen 2.700 €/km					
607000	auch Instandsetzung Fahrbahnmarkierungen					
679310	Gegenbuchung bei 1.7000.169310.0					
GEMEINDESTRASSEN						
ABSCHNITT 63 EINNÄHMEN			678 800	622 500	612 976	
ZWISCHENSUMMEN AUSGABEN			2 315 000	2 104 800	1 967 628	

Unterabschnitt			Ansatz		Rechnung	Bewirt. Stelle
Haushaltsstelle			2009	2008	2007	
Nummer	Bezeichnung	Kennz.	2009	2008	2007	
1.6700 E I N N A H M E N						
159000.8	VERMISCHTE EINNÄHMEN		1 000	1 000	0 030	
171000.3	ZUWEISUNGEN VOM LAND		1 000	1 000	1 347 030	
172000.9	ZUWEISUNGEN VON GDE.N.U.GDE.-VERB.		400	400	408 030	
G E S A M T E I N N A H M E N			2 400	2 400	1 755	
1.6700 A U S G A B E N						
510000.5	UNTERH. DES SONST. UNBEWEGL. VERMOEGENS .		50 000	50 000	55 765 600	
573000.9	BETRIEBSSTROM		208 000	208 000	132 859 120	
681000.6	ABSCHR.F.GRUNDST.U. GR.-GLEICHE RECHTE .		16 200	17 800	21 192 030	
685000.8	VERZINSUNG DES ANLAGEKAPITALS		7 900	7 100	8 886 030	
G E S A M T A U S G A B E N			282 100	282 900	218 703	
G E S A M T E I N N A H M E N			2 400	2 400	1 755	
Z U S C H U S S B E D A R F			279 700	280 500	216 948	
Erläuterungen						
159000	Kostenersatz Beschädigungen					
171000	Strom Fußgängerüberwege an Landesstraßen					
172000	Strom Fußgängerüberwege an Kreisstraßen					

Unterabschnitt			Ansatz		Rechnung	Bewirt. Stelle
Haushaltsstelle			2009	2008	2007	
Nummer	Bezeichnung	Kennz.	2009	2008	2007	
1.6750 A U S G A B E N						
400000	PERSONALAUSGABEN	SN	3 100	3 100	2 934	
521000.1	ARBEITSGER., WERKZEUG UND MASCHINEN		7 000	7 000	373 600	
579000.8	WINTERDIENST, STREUGUT		50 000	50 000	16 292 600	
634000.6	VERGUETUNG FUER WINTERDIENST		15 000	15 000	6 421 600	
634100.2	VERGUETUNG FUER SINKKASTENREINIGUNG		15 000	15 000	11 584 600	
634200.9	STRABENREINIGUNG		9 000	9 000	5 053 600	
679300.0	LEISTUNGSVERRECHNUNG TECHN. AÜBENDIENST .		75 200	81 100	73 364 030	
682000.8	ABSCHREIBUNGEN FUER BEWEGLICHE SACHEN . .		0	0	1 295 030	
G E S A M T A U S G A B E N U N D Z U S C H U S S B E D A R F			174 300	180 200	117 315	
Erläuterungen						
634200	Gewerbegebiet Ittersbach					
STRASSENBELEUCHTUNG UND STRASSENREINIGUNG						
ABSCHNITT 67 EINNÄHMEN			2 400	2 400	1 755	
ZWISCHENSUMMEN AUSGABEN			456 400	463 100	336 018	

Unterabschnitt			Ansatz		Rechnung	Bewirt. Stelle
Haushaltsstelle			2009	2008	2007	
Nummer	Bezeichnung	Kennz.				
1.6900	E I N N A H M E N					
277000.2	AUFLÖSUNG V. ZUWEISUNGEN U. ZUSCHÜSSEN		3 500	2 100	3 383 030	
	G E S A M T E I N N A H M E N		3 500	2 100	3 383	
1.6900	A U S G A B E N					
514000.0	UNTERHALTUNG BAUWERKE		5 000	5 000	0 600	
515000.5	AUBENBEREICHS- ENTWÄSSERUNG		5 000	5 000	2 113 600	
519000.7	UNTERHALTUNG VON BACHLÄUFE U. GEWÄSSER		5 000	5 000	13 287 120	
601000.2	GEWÄSSER- ENTWICKLUNGSPLAN		10 000	10 000	4 045 120	
679300.7	LEISTUNGSVERRECHNUNG TECHN. ÄUßERDIENST		27 900	15 300	27 925 030	
681000.9	ABSCHR.F.GRUNDST.U. GR.-GLEICHE RECHTE		78 300	79 000	62 806 030	
685000.0	VERZINSUNG DES ANLAGEKAPITALS		87 700	94 200	94 404 030	
	G E S A M T A U S G A B E N		218 900	213 500	204 581	
	G E S A M T E I N N A H M E N		3 500	2 100	3 383	
	Z U S C H U S S B E D A R F		215 400	211 400	201 198	
WASSERLAEUFE, WASSERBAU						
ABSCHNITT 69 EINNAHMEN			3 500	2 100	3 383	
ZWISCHENSUMMEN AUSGABEN			218 900	213 500	204 581	

Unterabschnitt			Ansatz		Rechnung	Bewirt. Stelle
Haushaltsstelle			2009	2008	2007	
Nummer	Bezeichnung	Kennz.				
1.7000 E I N N A H M E N						
110000.1	BENUTZUNGSGEBÜHREN		1 764 000	1 764 000	1 746 273	030
151000.5	ERSÄTZE UND ÄHNLICHE EINNAHMEN		500	500	-38 913	030
169310.0	ERSTATTUNG FUER STRABENENTWAESSERUNG		485 000	485 000	471 083	030
276000.5	AUFLOESUNG VON BEITRAEGEN		155 200	160 000	154 305	030
277000.0	AUFLÖSUNG V. ZUWEISUNGEN U. ZUSCHÜSSEN		78 600	71 000	77 926	030
G E S A M T E I N N A H M E N			2 483 300	2 480 500	2 410 675	
1.7000 A U S G A B E N						
400000	PERSONALAUSGABEN	SN	2 200	2 200		0
514000.8	UNTERH. DER KANAEL, PUMPWERKE U.AE.		40 000	40 000	10 887	600
514100.4	UNT. ERDFILTERBECKEN		10 000	10 000	4 368	120
520000.0	MEBEINRICHTUNGEN		11 000	11 000	3 239	600
573000.0	BETRIEBSSTROM		2 500	2 500	1 613	030
574000.5	WASSER, ENERGIE FUER HEIZUNG U. BETRIEB		800	800	141	600
630000.9	SONSTIGE SAECHLICHE AUSGABEN		1 000	1 000	181	600
634000.0	LEISTUNGSVERGUEETUNG AN UNTERNEHMEN		100 000	100 000	94 297	600
640000.3	STEUERN, SCHADENSF., VERSICHERUNGEN		1 900	1 900	2 173	030
655000.5	SACHVERSTAENDIGE, GERICHTSKOSTEN U.AE.		2 000	2 000		0 600
655100.1	KANALUNTERSUCHUNGEN		60 000	60 000	42 529	600
655200.8	INDIREKTEINLEITER KATASTER		10 000	10 000	13 014	600
657000.6	DATENVERARBEITUNG		7 000	7 000	5 459	020
679100.2	ALLGEM. VERWALTUNGSKOSTENBEITRAEGE		122 000	122 000	117 517	030
679300.5	LEISTUNGSVERRECHNUNG TECHN. AUßENDIENST		1 200	400	1 228	030
681000.7	ABSCHR.F.GRUNDST.U. GR.-GLEICHE RECHTE		603 600	600 000	567 488	030
685000.9	VERZINSUNG DES ANLAGEKAPITALS		697 300	656 100	658 568	030
713100.6	UMLAGEN ZV PFINZ- UND BOCKSBACHTAL		600 000	600 000	576 027	030
713200.2	UMLAGEN ZV UNTERES ALBTAL		213 000	213 000	190 227	030
713300.9	UMLAGEN ZV PFINZ- UND RENNACHTAL		240 000	240 000	217 221	030
G E S A M T A U S G A B E N			2 725 500	2 679 900	2 506 176	
G E S A M T E I N N A H M E N			2 483 300	2 480 500	2 410 675	
Z U S C H U S S B E D A R F			242 200	199 400	95 501	
Erläuterungen						
110000	805.000 m					
169310	Gegenbuchung bei 1.6300.679310.6					
ABWASSERBESEITIGUNG						
ABSCHNITT 70 EINNAHMEN			2 483 300	2 480 500	2 410 675	
ZWISCHENSUMMEN AUSGABEN			2 725 500	2 679 900	2 506 176	

Unterabschnitt			Ansatz		Rechnung	Bewirt. Stelle
Haushaltsstelle			2009	2008	2007	
Nummer	Bezeichnung	Kennz.	2009	2008	2007	
1.7200 E I N N A H M E N						
110000.4	MUELLABFUHRGEBUEHREN		0	1 170 500	1 207 841	120
151000.8	ERSATZE UND AENLICHE EINNAHMEN		0	1 000	4 697	120
162000.8	ERSTATTUNGEN VON GDEN.U.GDE.-VERB.		209 900	0	0	120
G E S A M T E I N N A H M E N			209 900	1 171 500	1 212 538	
1.7200 A U S G A B E N						
400000	PERSONALAUSGABEN	SN	56 700	12 300	11 499	
515000.6	UNTERHALTUNG HAECKSEL PLATZE		4 000	3 000	379	120
634000.3	VERGÜETUNG FUER MUELLABFUHR		0	410 000	435 083	120
634001.1	VERGÜTUNG WERTSTOFFHOF		27 900	0	0	120
635000.9	ENTSORGUNG VERSCH. ABFALLARTEN		23 000	4 600	3 757	120
637000.0	ENTSORGUNG ORGANISCHER ABFAELLE		150 000	99 000	132 435	120
650000.0	GESCHAEFTSAUSGABEN		4 000	8 700	4 167	120
657000.9	DÄTENVERARBEITUNG		2 500	3 500	3 952	020
679100.5	ALLGEM.VERWALTUNGSKOSTENBEITRAEGE		70 300	70 300	48 869	030
679300.8	LEISTUNGSVERRECHNUNG TECHN. AUBENDIENST		34 100	13 100	34 108	030
681000.0	ABSCHR.F.GRUNDST.U. GR.-GLEICHE RECHTE		5 400	3 900	3 920	030
682000.5	ABSCHREIBUNGEN FUER BEWEGLICHE SACHEN		100	100	127	030
685000.1	VERZINSUNG DES ANLAGEKAPITALS		4 900	2 400	2 607	030
712000.7	ZUWEISUNGEN AN KREIS		0	550 000	541 784	120
G E S A M T A U S G A B E N			382 900	1 180 900	1 222 687	
G E S A M T E I N N A H M E N			209 900	1 171 500	1 212 538	
Z U S C H U S S B E D A R F			173 000	9 400	10 149	
Erläuterungen						
Rückdelegation Müll an Landkreis ab 01.01.2009						
400000 Abfallberatung, Aufsicht Häckselplätze						
635000 auch wilde Müllablagerungen						
637000 Häckseln und Abfahren von Privatanlieferungen						

Unterabschnitt			Ansatz		Rechnung	Bewirt. Stelle
Haushaltsstelle			2009	2008	2007	
Nummer	Bezeichnung	Kennz.	2009	2008	2007	
1.7210 E I N N A H M E N						
167000.2	ERSTATTUNGEN VON PRIV. UNTERNEHMEN		0	9 000	14 544	120
G E S A M T E I N N A H M E N			0	9 000	14 544	
1.7210 A U S G A B E N						
634000.0	LEISTUNGSVERGÜETUNG AN UNTERNEHMEN		0	15 000	11 922	120
636000.1	VERGÜTUNG AN VEREINE		0	15 000	16 177	120
G E S A M T A U S G A B E N			0	30 000	28 100	
G E S A M T E I N N A H M E N			0	9 000	14 544	
Z U S C H U S S B E D A R F			0	21 000	13 556	
ABFALLBESEITIGUNG						
ABSCHNITT 72 EINNAHMEN			209 900	1 180 500	1 227 082	
ZWISCHENSUMMEN AUSGABEN			382 900	1 210 900	1 250 787	

Unterabschnitt			Ansatz		Rechnung	Bewirt. Stelle
Haushaltsstelle			2009	2008	2007	
Nummer	Bezeichnung	Kennz.				
1.7300 E I N N A H M E N						

110000.0	MARKT- UND STANDGEBUEHREN		16 000	22 500	25 867	020
G E S A M T E I N N A H M E N			16 000	22 500	25 867	

1.7300 A U S G A B E N						

400000	PERSONAL AUSGABEN	SN	0	0	182	
543900.2	STROM, GAS, WASSER	SN	13 000	5 000	4 333	120
637000.6	SPEZIELLE ZWECKAUSGABEN		4 000	4 000	5 175	020
640000.2	STEUERN, SCHADENSF., VERSICHERUNGEN		100	100	107	030
679100.1	ALLGEM. VERWALTUNGSKOSTENBEITRAEGE		11 700	11 700	9 829	030
679300.4	LEISTUNGSVERRECHNUNG TECHN. AUBENDIENST		3 800	13 800	3 839	030
G E S A M T A U S G A B E N			32 600	34 600	23 465	
G E S A M T E I N N A H M E N			16 000	22 500	25 867	
Ü B E R S C H U S S					2 402	
Z U S C H U S S B E D A R F			16 600	12 100		

Erläuterungen						

Märzen- und Kerwemarkt, Wochenmarkt, Weihnachtsmarkt						

MAERKTE						
ABSCHNITT 73 EINNAHMEN			16 000	22 500	25 867	
ZWISCHENSUMMEN AUSGABEN			32 600	34 600	23 465	

Unterabschnitt			Ansatz		Rechnung	Bewirt. Stelle
7500 BESTATTUNGSWESEN			2009	2008	2007	
Haushaltsstelle						
Nummer	Bezeichnung	Kennz.	2009	2008	2007	
1.7500 E I N N A H M E N						
110000.3	BESTATTUNGSGEBUEHREN		248 000	248 000	227 338	120
159000.0	VERMISCHTE EINNAHMEN		1 000	5 000	13 100	120
170000.0	ZUWEISUNGEN VOM BUND		600	600	637	030
276001.5	AUFLÖSUNG GRABPFLEGEVERTRÄGE		3 300	0	0	030
277000.2	AUFLÖSUNG V. ZUWEISUNGEN U. ZUSCHÜSSEN		7 200	7 200	7 221	030
G E S A M T E I N N A H M E N			260 100	260 800	248 295	
1.7500 A U S G A B E N						
400000	PERSONALAUSGABEN	SN	6 100	6 000	4 648	
500900.0	UNTERHALTUNG DER GRUNDST.U.BAUL.ANL.	SN	16 950	13 950	1 373	600
505000.0	UNTERHALTUNG DER AUSSENANLAGEN		20 000	14 000	19 475	120
510000.8	UNTERH. DES SONST. UNBEWGL. VERMOEGENS		300	300	200	120
520000.2	GERAETE, AUSSTATTUNG, EINRICHTUNG		3 000	6 000	1 776	120
540000	BEWIRTSCHAFTUNG DER GRUNDST.U.BAUL.ANL.	SN	4 800	4 700	3 331	
541900.4	HEIZUNG, BRENNSTOFFE	SN	7 500	8 000	6 273	030
543900.5	STROM, GAS, WASSER	SN	20 000	19 000	11 784	120
634000.2	LEISTUNGSVERGUETUNG AN UNTERNEHMEN		51 000	51 000	49 097	120
637000.9	GRABPFLEGE		5 000	5 000	3 801	120
640000.5	STEUERN, SCHADENSF., VERSICHERUNGEN		1 100	1 100	1 032	030
652500.2	FERNMELDEENTGELT		100	100	25	020
658000.3	SONSTIGE GESCHAEFTSAUSGABEN		100	100	125	120
679100.4	ALLGEM. VERWALTUNGSKOSTENBEITRAEGE		57 400	57 400	58 967	030
679300.7	LEISTUNGSVERRECHNUNG TECHN. AUBENDIENST		166 000	172 500	166 031	030
681000.9	ABSCHR.F.GRUNDST.U. GR.-GLEICHE RECHTE		107 700	110 000	104 878	030
682000.4	ABSCHREIBUNGEN FUER BEWEGLICHE SACHEN		4 300	5 600	5 514	030
685000.0	VERZINSUNG DES ANLAGEKAPITALS		150 400	155 200	146 285	030
G E S A M T A U S G A B E N			621 750	629 950	584 615	
G E S A M T E I N N A H M E N			260 100	260 800	248 295	
Z U S C H U S S B E D A R F			361 650	369 150	336 320	
Erläuterungen						
159000	Abschluss Grabpflegeverträge künftig im VermögensHH					
170000	Kriegsgräber					
640000	Garten- und Berufsgenossenschaft					
BESTATTUNGSWESEN			260 100	260 800	248 295	
ABSCHNITT 75			621 750	629 950	584 615	
ZWISCHENSUMMEN			621 750	629 950	584 615	

5296/1

Einzelplan 7 OFFENTL. EINRICHTUNGEN, WIRTSCHAFTSFOERDERUNG

IN EURO

Unterabschnitt			Ansatz		Rechnung	Bewirt. Stelle
7620 UHRENANLAGEN, VIEHWÄGE			2009	2008	2007	
Haushaltsstelle						
Nummer	Bezeichnung	Kennz.	2009	2008	2007	
1.7620 A U S G A B E N						
510200.1	UNTERHALTUNG VON UHREN		500	500	464	600
540000	BEWIRTSCHAFTUNG DER GRUNDST.U.BAUL.ANL.	SN	0	0	2	
658000.4	SONSTIGE GESCHAEFTSAUSGABEN		100	100	23	600
GESAMTAUSGABEN UND ZUSCHUSSBEDARF			600	600	489	
Erläuterungen						
510200	Rathausuhr Spielberg					

Unterabschnitt			7650 OFFENTLICHE BEDUERENISANSTALTEN			
Haushaltsstelle			Ansatz		Rechnung	Bewirt. Stelle
Nummer	Bezeichnung	Kennz.	2009	2008	2007	
1.7650	A U S G A B E N					
400000	PERSONALAUSGABEN	SN	5 200	5 200	5 521	
520000.5	GERAETE,AUSSTATTUNG, EINRICHTUNG		400	400	29 030	
540000	BEWIRTSCHAFTUNG DER GRUNDST.U.BAUL.ANL.	SN	400	400	369	
543900.8	STROM, GAS, WASSER	SN	1 300	1 300	919 120	
679300.0	LEISTUNGSVERRECHNUNG TECHN. AUBENDIENST		3 800	0	3 772 030	
682000.7	ABSCHREIBUNGEN FUER BEWEGLICHE SACHEN		4 100	1 500	2 142 030	
685000.3	VERZINSUNG DES ANLAGEKAPITALS		900	100	1 238 030	
	GESAMTAUSGABEN UND ZUSCHUSSBEDARF		16 100	8 900	13 990	
Erläuterungen						
Öffentl. WC Bahnhof Langensteinbach						

5296/1

Unterabschnitt			7671 SCHELMENBUSCHHALLE			
Haushaltsstelle			Ansatz		Rechnung	Bewirt. Stelle
Nummer	Bezeichnung	Kennz.	2009	2008	2007	
1.7671	E I N N A H M E N					
110000.9	BENUTZUNGSGEBÜHREN		7 500	7 500	6 930 030	
159000.6	VERMISCHTE EINNAHMEN		100	100	0 030	
169310.7	ERSTATTUNG FÜR SCHULSPORT		101 200	101 200	109 694 030	
277000.8	AUFLÖSUNG V. ZUWEISUNGEN U. ZUSCHÜSSEN		6 200	6 200	6 202 030	
	GESAMTEINNAHMEN		115 000	115 000	122 826	
1.7671	A U S G A B E N					
400000	PERSONALAUSGABEN	SN	58 600	59 900	49 477	
500900.6	UNTERHALTUNG DER GRUNDST.U.BAUL.ANL.	SN	10 300	10 300	24 784 600	
520000.8	GERAETE,AUSSTATTUNG, EINRICHTUNG		1 000	1 000	290 030	
540000	BEWIRTSCHAFTUNG DER GRUNDST.U.BAUL.ANL.	SN	5 800	5 700	4 722	
541900.0	HEIZUNG, BRENNSTOFFE	SN	20 000	20 000	15 757 030	
543900.0	STROM, GAS, WASSER	SN	15 000	9 500	9 003 120	
658000.9	SONSTIGE GESCHAEFTSAUSGABEN		1 000	1 000	0 030	
679100.0	ALLGEM.VERWALTUNGSKOSTENBEITRAEGE		21 800	21 800	21 282 030	
679300.2	LEISTUNGSVERRECHNUNG TECHN. AUBENDIENST		1 200	8 100	1 228 030	
681000.4	ABSCHR.F.GRUNDST.U. GR.-GLEICHE RECHTE		28 900	28 900	28 852 030	
682000.0	ABSCHREIBUNGEN FUER BEWEGLICHE SACHEN		300	400	419 030	
685000.6	VERZINSUNG DES ANLAGEKAPITALS		26 100	27 100	28 136 030	
	GESAMTAUSGABEN		190 000	193 700	183 950	
	GESAMTEINNAHMEN		115 000	115 000	122 826	
	ZUSCHUSSBEDARF		75 000	78 700	61 125	
Erläuterungen						
169310 Verrechnung Sportunterricht Schulen						

Unterabschnitt			Ansatz			Rechnung	Bewirt. Stelle
Haushaltsstelle			2009	2008	2007		
Nummer	Bezeichnung	Kennz.					
1.7672 E I N N A H M E N							

110000.7	BENUTZUNGSGEBÜHREN		6 500	6 500	3 466	030	
159000.4	VERMISCHTE EINNAHMEN		0	0	3	030	
169310.5	ERSTATTUNG FÜR SCHULSPORT		69 700	69 700	65 896	030	
277000.6	AUFLÖSUNG V. ZUWEISUNGEN U. ZUSCHÜSSEN		7 200	7 200	7 155	030	

G E S A M T E I N N A H M E N			83 400	83 400	76 520		

1.7672 A U S G A B E N							

400000	PERSONALAUSGABEN	SN	36 100	37 900	35 361		
500900.4	UNTERHALTUNG DER GRUNDST.U.BAUL.ANL.	SN	10 350	10 350	25 187	600	
520000.6	GERAETE,AUSSTATTUNG, EINRICHTUNG		1 000	1 000	550	030	
540000	BEWIRTSCHAFTUNG DER GRUNDST.U.BAUL.ANL.	SN	4 700	4 600	4	003	
541900.8	HEIZUNG, BRENNSTOFFE	SN	45 000	20 000	31 442	030	
543900.9	STROM, GAS, WASSER	SN	3 000	2 900	2 370	120	
652500.6	FERNMELDEENTGELT		800	900	807	020	
653500.1	RUNDFUNKGEBÜHREN		0	100	0	020	
658000.7	SONSTIGE GESCHAEFTSAUSGABEN		100	100	140	030	
679100.8	ALLGEM.VERWÄLTUNGSKOSTENBEITRAEGE		16 000	16 000	17 263	030	
679300.0	LEISTUNGSVERRECHNUNG TECHN. AUBENDIENST		4 800	900	5 064	030	
681000.2	ABSCHR.F.GRUNDST.U. GR.-GLEICHE RECHTE		41 700	41 700	41 716	030	
682000.8	ABSCHREIBUNGEN FUER BEWEGLICHE SACHEN		400	100	300	030	
685000.4	VERZINSUNG DES ANLAGEKAPITALS		35 800	37 300	38 926	030	

G E S A M T A U S G A B E N			199 750	173 850	203 130		
G E S A M T E I N N A H M E N			83 400	83 400	76 520		

Z U S C H U S S B E D A R F			116 350	90 450	126 610		

Erläuterungen

169310 Verrechnung Sportunterricht Grund- und Förderschule

Unterabschnitt			Rechnung			Bewirt. Stelle
Haushaltsstelle			Ansatz		2007	
Nummer	Bezeichnung	Kennz.	2009	2008	2007	
1.7673 E I N N A H M E N						

110000.5	BENUTZUNGSGEBÜHREN		6 500	6 500	5 127	030
159000.2	VERMISCHTE EINNAHMEN		0	0	530	030
169310.3	ERSTÄTTUNG FÜR SCHULSPORT		58 000	58 000	84 901	030
277000.4	AUFLÖSUNG V. ZUWEISUNGEN U. ZUSCHÜSSEN		6 500	6 500	6 477	030

G E S A M T E I N N A H M E N			71 000	71 000	97 034	

1.7673 A U S G A B E N						

400000	PERSONALAUSGABEN	SN	43 400	42 400	41 047	
500900.2	UNTERHALTUNG DER GRUNDST.U.BÄUL.ANL.	SN	13 400	50 000	56 202	600
520000.4	GERÄTE,AUSSTATTUNG, EINRICHTUNG		1 000	1 000	1 007	030
540000	BEWIRTSCHAFTUNG DER GRUNDST.U.BÄUL.ANL.	SN	4 200	4 100	2 990	
541900.6	HEIZUNG, BRENNSTOFFE	SN	12 000	6 500	0	030
543900.7	STROM, GAS, WASSER	SN	8 200	6 800	8 247	120
652500.4	FERNMELDEENTGELT		500	300	237	020
653500.0	RUNDFUNKGEBÜHREN		0	100	0	020
658000.5	SONSTIGE GESCHÄFTSAUSGABEN		100	100	247	030
679100.6	ALLGEM.VERWÄLTUNGSKOSTENBEITRÄGE		18 000	18 000	20 087	030
679300.9	LEISTUNGSVERRECHNUNG TECHN. AUBENDIENST		7 600	2 900	8 310	030
681000.0	ABSCHR.F.GRUNDST.U. GR.-GLEICHE RECHTE		47 600	46 900	47 043	030
682000.6	ABSCHREIBUNGEN FUER BEWEGLICHE SACHEN		3 100	2 100	2 640	030
685000.2	VERZINSUNG DES ANLAGEKAPITALS		45 100	46 400	49 081	030

G E S A M T A U S G A B E N			204 200	227 600	237 139	
G E S A M T E I N N A H M E N			71 000	71 000	97 034	

Z U S C H U S S B E D A R F			133 200	156 600	140 104	

Erläuterungen

169310 Verrechnung Sportunterricht Schulen

Unterabschnitt			Ansatz			Rechnung	Bewirt. Stelle
Haushaltsstelle			2009	2008	2007		
Nummer	Bezeichnung	Kennz.					
1.7675 E I N N A H M E N							
110000.1	BENUTZUNGSGEBÜHREN		4 000	4 000	3 463	030	
159000.9	VERMISCHTE EINNÄHMEN		100	100	0	030	
169310.0	ERSTATTUNG FÜR SCHULSPORT		59 900	59 900	88 987	030	
277000.0	AUFLÖSUNG V. ZUWEISUNGEN U. ZUSCHÜSSEN		6 000	6 000	6 015	030	
G E S A M T E I N N A H M E N			70 000	70 000	98 465		
1.7675 A U S G A B E N							
400000	PERSONALAUSGABEN	SN	45 800	48 700	45 052		
500900.9	UNTERHALTUNG DER GRUNDST.U.BAUL.ANL.	SN	7 950	7 950	5 692	600	
520000.0	GERÄTE,AUSSTATTUNG, EINRICHTUNG		1 000	1 000	721	030	
540000	BEWIRTSCHAFTUNG DER GRUNDST.U.BAUL.ANL.	SN	4 400	4 200	3 969		
541900.2	HEIZUNG, BRENNSTOFFE	SN	8 000	5 500	4 924	030	
543900.3	STROM, GAS, WASSER	SN	7 000	4 900	5 729	120	
652500.0	FERNMELDEENTGELT		300	300	214	020	
653500.6	RUNDFUNKGEBÜHREN		0	100	0	020	
658000.1	SONSTIGE GESCHÄFTSAUSGABEN		100	100	0	030	
679100.2	ALLGEM.VERWALTUNGSKOSTENBEITRÄGE		16 300	16 300	14 858	030	
679300.5	LEISTUNGSVERRECHNUNG TECHN. AUBENDIENST		3 000	7 500	3 011	030	
681000.7	ABSCHR.F.GRUNDST.U. GR.-GLEICHE RECHTE		71 000	71 000	71 043	030	
682000.2	ABSCHREIBUNGEN FUER BEWEGLICHE SACHEN		900	400	637	030	
685000.9	VERZINSUNG DES ANLAGEKAPITALS		97 000	99 900	102 926	030	
G E S A M T A U S G A B E N			262 750	267 850	258 777		
G E S A M T E I N N A H M E N			70 000	70 000	98 465		
Z U S C H U S S B E D A R F			192 750	197 850	160 312		

Erläuterungen

169310 Verrechnung Sportunterricht Grundschule und Kindergarten

SONSTIGE OFFENTLICHE EINRICHTUNGEN

ABSCHNITT 76 EINNÄHMEN	339 400	339 400	394 845
ZWISCHENSUMMEN AUSGABEN	873 400	872 500	897 475

Unterabschnitt			Ansatz		Rechnung	Bewirt. Stelle
Haushaltsstelle			2009	2008	2007	
Nummer	Bezeichnung	Kennz.				
1.7730 E I N N A H M E N						
151000.1	ERSATZE UND AENGLICHE EINNAHMEN		1 500	1 500	1 296	030
158000.0	VERRECHNUNGSEINNAHMEN V.VERM.HH.		154 400	35 000	44 963	030
159000.5	VERMISCHTE EINNAHMEN		400	400	0	030
165000.8	ERSTATT. DURCH KOMM. SONDERRECHNUNGEN		700	14 300	7 260	030
169300.9	ERSTATT. V. BETRIEBSAUSG.-INNERE VERR.		1 193 100	1 236 300	1 191 909	030
174000.7	ZUWEISUNGEN VOM SONST. OFF. BEREICH		0	0	3 748	020
G E S A M T E I N N A H M E N			1 350 100	1 287 500	1 249 176	
1.7730 A U S G A B E N						
400000	PERSONALAUSGABEN	SN	959 600	945 800	878 437	
500900.5	UNTERHALTUNG DER GRUNDST.U.BAUL.ANL.	SN	4 000	4 000	8 975	600
520000.7	GERAETE,AUSSTATTUNG, EINRICHTUNG		10 000	10 000	9 651	600
521000.2	ARBEITSGER.,WERKZEUG UND MASCHINEN		14 000	14 000	17 925	600
522000.8	MATERIAL		5 000	5 000	3 842	600
530000.1	MIETEN UND PAECHTEN		8 500	8 500	0	030
532000.2	MIETEN UND PAECHTEN F.BEW EGL.VERM OE GEN		5 500	5 500	5 719	600
532100.9	MIETE FÜR FERNMELDEEINRICHTUNGEN		300	900	857	600
540000	BEWIRTSCHAFTUNG DER GRUNDST.U.BAUL.ANL.	SN	4 300	4 300	3 029	
541900.9	HEIZUNG, BRENNSTOFFE	SN	6 500	6 500	5 612	030
543900.0	STROM, GAS, WASSER	SN	10 500	10 200	8 308	120
550000.0	HALTUNG VON FAHRZEUGEN		60 000	63 000	83 891	030
560000.5	DIENT- UND SCHUTZKLEIDUNG		9 000	9 000	6 144	600
562000.6	AUS- UND FORTBILDUNG		4 000	4 000	3 587	020
640000.0	STEUERN, SCHADENSF., VERSICHERUNGEN		5 000	5 000	9 121	030
650000.4	GESCHAEFTSAUSGABEN		200	200	121	600
652500.7	FERNMELDEENTGELT		4 500	3 300	3 190	020
653500.2	RUNDFUNKGEBÜHREN		800	850	530	030
654000.6	DIENTSTREISEN		500	500	0	020
679100.9	ALLGEM.VERWALTUNGSKOSTENBEITRAEGE		89 900	89 900	76 022	030
679300.1	ERSTATTUNG VON BETRIEBSAUSGABEN		2 000	3 000	126	030
681000.3	ABSCHR.F.GRUNDST.U. GR.-GLEICHE RECHTE		20 900	21 500	19 286	030
682000.9	ABSCHREIBUNGEN FUER BEW EGLICHE SACHEN		71 300	53 600	52 505	030
685000.5	VERZINSUNG DES ANLAGEKAPITALS		53 800	47 500	52 300	030
G E S A M T A U S G A B E N			1 350 100	1 316 050	1 249 176	
G E S A M T E I N N A H M E N			1 350 100	1 287 500	1 249 176	
Z U S C H U S S B E D A R F			0	28 550	0	

Erläuterungen

Technischer Außendienst wird durch Verrechnungsbuchungen
158000 vom investiven Bereich (Vermögenshaushalt)
165000 vom Eigenbetrieb Wasserversorgung
169300 von Kostenstellen im Verwaltungshaushalt (.679300)
ausgeglichen.

HILFSBETRIEBE DER VERWALTUNG
ABSCHNITT 77 EINNAHMEN
ZWISCHENSUMMEN AUSGABEN

1 350 100 1 287 500 1 249 176
1 350 100 1 316 050 1 249 176

Einzelplan 7 OFFENTL. EINRICHTUNGEN, WIRTSCHAFTSFOERDERUNG

IN EURO

Unterabschnitt			7800 FÖRDERUNG LANDWIRTSCHAFT			
Haushaltsstelle			Ansatz		Rechnung	Bewirt. Stelle
Nummer	Bezeichnung	Kennz.	2009	2008	2007	
1.7800 A U S G A B E N						
685000.0	VERZINSUNG DES ANLAGEKAPITALS		1 400	1 400	1 350 030	
700000.0	ZUSCHUESSE AN VEREINE U. VERBAENDE		3 300	3 300	2 825 020	
717000.2	ZUSCH. FLURBEREINIG.		0	0	103 312 020	
718000.8	LANDW. FÖRDERPROGR.		22 000	20 000	20 739 120	
GESAMTAUSGABEN UND ZUSCHUSSBEDARF			26 700	24 700	128 226	
Erläuterungen						
658000	Wildschäden					
700000	Mittel der Ortschaftsräte					

Einzelplan 7 OFFENTL. EINRICHTUNGEN, WIRTSCHAFTSFOERDERUNG

IN EURO

Unterabschnitt			7850 FELDWEGE, WIRTSCHAFTSWEGE			
Haushaltsstelle			Ansatz		Rechnung	Bewirt. Stelle
Nummer	Bezeichnung	Kennz.	2009	2008	2007	
1.7850 A U S G A B E N						
511000.9	UNTERHALTUNG DER FELDWEGE		80 000	260 000	64 667 600	
679300.2	LEISTUNGSVERRECHNUNG TECHN. AÜBENDIENST		3 000	18 300	3 049 030	
681000.4	ABSCHR.F.GRUNDST.U. GR.-GLEICHE RECHTE		10 200	10 200	10 209 030	
685000.6	VERZINSUNG DES ANLAGEKAPITALS		2 600	3 100	3 516 030	
GESAMTAUSGABEN UND ZUSCHUSSBEDARF			95 800	291 600	81 441	
FOERDERUNG DER LAND- UND FORSTWIRTSCHAFT						
ABSCHNITT 78 EINNÄHMEN			0	0	0	
ZWISCHENSUMMEN AUSGABEN			122 500	316 300	209 667	

Unterabschnitt			7900 FREMDENVERKEHR, FOERD. V. WIRTSCHAFT UND VERKEHR			Bewirt. Stelle
Haushaltsstelle			Ansatz		Rechnung	
Nummer	Bezeichnung	Kennz.	2009	2008	2007	
1.7900 E I N N A H M E N						
140000.2	STANDKOSTENERSÄTZE		5 000	5 000	1 900	790
159000.6	VERMISCHTE EINNAHMEN		200	200	167	030
277000.8	AUFLÖSUNG V. ZUWEISUNGEN U. ZUSCHÜSSEN		100	100	83	030
G E S A M T E I N N A H M E N			5 300	5 300	2 150	
1.7900 A U S G A B E N						
400000	PERSONALAUSGABEN	SN	20 700	28 500	31 028	
520000.8	GERÄTE, AUSSTATTUNG, EINRICHTUNG		2 000	2 000	174	790
562000.7	AUS- UND FORTBILDUNG		600	600	215	020
588000.9	OFFERTA		37 000	37 000	36 121	790
588100.5	ÖFFENTLICHKEITSARBEIT		10 000	27 000	7 882	020
588200.1	VERKEHRSTAG		0	90 000	0	020
634000.8	WIRTSCHAFTSFÖRD. - VERGÜTUNG AN UNTERN.		0	31 300	0	020
636000.9	SONSTIGE SÄCHLICHE ZWECKAUSGABEN		500	500	0	020
652000.6	PORTO UND FERNMELDEENTGELT		100	100	133	020
654000.7	DIENSTREISEN		1 000	1 000	1 714	020
658000.9	SACHAUSGABEN WIRT- SCHAFTSFÖRDERUNG		200	200	2 494	790
661000.5	MITGLIEDSBEITRÄGE		1 000	1 000	970	020
679300.2	LEISTUNGSVERRECHNUNG TECHN. ÄUßERDIENST		7 900	34 100	7 868	030
681000.4	ABSCHR. F. GRUNDST. U. GR.-GLEICHE RECHTE		800	600	845	030
682000.0	ABSCHREIBUNGEN FUER BEWEGLICHE SACHEN		900	400	505	030
685000.6	VERZINSUNG DES ANLAGEKAPITALS		900	700	1 036	030
700000.6	ZUSCHUESSE AN VEREINE U. VERBAENDE		4 400	4 400	0	020
G E S A M T A U S G A B E N			88 000	259 400	90 983	
G E S A M T E I N N A H M E N			5 300	5 300	2 150	
Z U S C H U S S B E D A R F			82 700	254 100	88 833	

Erläuterungen

159000 Provision Fahrkartenverkauf
588000 Beteiligung Offerta und Gesundheitstag 2009
588100 Werbung und Öffentlichkeitsarbeit
658000 auch Präsentationen
700000 Blumenschmuck-Wettbewerbe

Einzelplan 7 ÖFFENTL. EINRICHTUNGEN, WIRTSCHAFTSFOERDERUNG

IN EURO

Unterabschnitt			7920 FÖRDERUNG DES ÖFFENTL. PERSONENNAHVERKEHRS			Bewirt. Stelle
Haushaltsstelle			Ansatz		Rechnung	
Nummer	Bezeichnung	Kennz.	2009	2008	2007	
1.7920 E I N N A H M E N						
159000.0	VERMISCHTE EINNÄHMEN		300	300	336 020	
172000.1	ZUWEISUNGEN VON GDEN.U.GDE.-VERB.		50 000	50 000	121 864 020	
G E S A M T E I N N A H M E N			50 300	50 300	122 200	
1.7920 A U S G A B E N						
634000.2	LEISTUNGSVERGUETUNG AN UNTERNEHMEN		60 000	60 000	52 726 020	
650000.0	GESCHAFTSAUSGABEN		1 500	1 500	9 604 020	
652500.2	FERNMELDEENTGELT		600	600	538 020	
712000.6	ZUWEISUNGEN AN GDEN. U. GDE.-VERB.		150 000	150 000	145 852 020	
G E S A M T A U S G A B E N			212 100	212 100	208 720	
G E S A M T E I N N A H M E N			50 300	50 300	122 200	
Z U S C H U S S B E D A R F			161 800	161 800	86 520	
Erläuterungen						
Anruf-Sammel-Taxi Direktbeteiligung ÖPNV						
FREMDENERKEHR, FOERD. V. WIRTSCHAFT UND VERKEHR						
ABSCHNITT 79 EINNÄHMEN			55 600	55 600	124 350	
ZWISCHENSUMMEN AUSGABEN			300 100	471 500	299 704	

Einzelplan 8 WIRTSCHAFTL. UNTERNEHMEN, ALLG. GRUND- U. SONDERVERM.

IN EURO

Unterabschnitt			8150 WASSERVERSORGUNG			Bewirt. Stelle
Haushaltsstelle			Ansatz		Rechnung	
Nummer	Bezeichnung	Kennz.	2009	2008	2007	
1.8150 E I N N A H M E N						
205000.6	ZINSEINNÄHMEN V. KOMM. SONDERRECHNUNGEN		105 600	105 600	55 586 030	
G E S A M T E I N N A H M E N			105 600	105 600	55 586	
1.8150 A U S G A B E N						
681000.5	ABSCHR.F.GRUNDST.U. GR.-GLEICHE RECHTE		0	0	20 030	
685000.7	VERZINSUNG DES ANLÄGEKAPITALS		86 400	86 400	86 412 030	
G E S A M T A U S G A B E N			86 400	86 400	86 432	
G E S A M T E I N N A H M E N			105 600	105 600	55 586	
Ü B E R S C H U S S			19 200	19 200		
Z U S C H U S S B E D A R F					30 846	
Erläuterungen						
205000 Zinseinnahmen aus Inneren Darlehen (6.3651.532000.0) und Kassenvorgriff Eigenbetrieb (6.3651.531000.4)						

Unterabschnitt			8170 KOMBINIERTE VERSORGUNGSUNTERNEHMEN			Bewirt. Stelle
Haushaltsstelle			Ansatz		Rechnung	
Nummer	Bezeichnung	Kennz.	2009	2008	2007	
1.8170	E I N N A H M E N					
220000.2	KONZESSIONSABGABEN		470 000	470 000	481 608 030	
	GESAMTEINNAHMEN UND ÜBERSCHUSS		470 000	470 000	481 608	
Erläuterungen						
Ab 2005 Verzicht auf Konzessionsabgabe GAS für 5 Jahre wegen Anschluss Spielberg ans Gasnetz (VFA 27.10.2004)						
220000	EnBW- Strom GVP - Gas: La., Itt., Sp. (reduziert durch Neuanschluss SP) Scharr: Ortsmitte Auerbach					
VERSORUNGSUNTERNEHMEN						
ABSCHNITT 81 EINNAHMEN			575 600	575 600	537 194	
ZWISCHENSUMMEN AUSGABEN			86 400	86 400	86 432	

Unterabschnitt			8550 FORSTWIRTSCHAFTLICHE UNTERNEHMEN			Rechnung	Bewirt. Stelle
Haushaltsstelle			Ansatz		2007		
Nummer	Bezeichnung	Kennz.	2009	2008	2007		
1.8550 E I N N A H M E N							
130000.4	VERKAUFSERLÖSE HOLZ		330 000	330 000	384 317	030	
151000.9	ERSÄTZE UND ÄHNLICHE EINNAHMEN		200	200	299	030	
169300.6	ERSTATT. V. BETRIEBSAUSG. - INNERE VERR.		6 000	8 000	2 268	030	
170000.2	ZUWEISUNGEN VOM BUND		12 000	12 000	0	030	
277000.4	AUFLÖSUNG V. ZUWEISUNGEN U. ZUSCHÜSSEN		1 400	1 400	1 406	030	
G E S A M T E I N N A H M E N			349 600	351 600	388 290		
1.8550 A U S G A B E N							
400000	PERSONALAUSGABEN	SN	208 100	208 600	191 410		
500900.2	UNTERHALTUNG DER GRUNDST.U.BAUL.ANL.	SN	500	750	31	855	
511000.5	UNTERHALTUNG VON WALDWEGEN		25 000	30 000	22 821	030	
519000.9	UNTERHALTUNG ERHOLUNGSEINRICHT.		10 000	5 000	1 284	030	
520000.4	GERÄTE, AUSSTATTUNG, EINRICHTUNG		200	200	67	030	
521000.0	ARBEITSGER., WERKZEUG UND MASCHINEN		1 000	1 000	225	030	
540000	BEWIRTSCHAFTUNG DER GRUNDST.U.BAUL.ANL.	SN	3 800	3 800	3 762		
541900.6	HEIZUNG, BRENNSTOFFE	SN	300	300	78	030	
543900.7	STROM, GAS, WASSER	SN	1 300	600	702	120	
550000.8	HALTUNG VON FAHRZEUGEN		7 000	7 000	4 788	030	
560000.2	DIENT- UND SCHUTZKLEIDUNG		2 000	2 000	2 002	030	
562000.3	AUS- UND FORTBILDUNG		400	400	391	020	
627000.6	HOLZFAELLUNG UND -AUFBEREITUNG		100 000	100 000	89 567	030	
628000.1	WALDKULTURKOSTEN		50 000	50 000	61 120	030	
636000.5	SONSTIGE SÄECHLICHE ZWECKAUSGABEN		200	200	411	030	
640000.7	STEUERN, SCHÄDENSF., VERSICHERUNGEN		15 000	15 000	13 374	030	
652000.2	PORTO UND FERNMELDEENTGELT		400	400	254	020	
654000.3	DIENTSTREISEN		100	100	0	020	
658000.5	SONSTIGE GESCHÄFTSAUSGABEN		100	100	9	030	
671000.6	FORSTVERW.-KOSTENBEITRAG		50 000	50 000	58 525	030	
679100.6	ALLGEM. VERWÄLTUNGSKOSTENBEITRÄGE		19 600	19 600	19 792	030	
679300.9	LEISTUNGSVERRECHNUNG TECHN. AUBENDIENST		1 900	14 000	1 943	030	
681000.0	ABSCHR.F.GRUNDST.U. GR.-GLEICHE RECHTE		1 800	1 800	1 785	030	
682000.6	ABSCHREIBUNGEN FUER BEWEGLICHE SACHEN		5 600	4 500	4 492	030	
G E S A M T A U S G A B E N			504 300	515 350	478 833		
G E S A M T E I N N A H M E N			349 600	351 600	388 290		
Z U S C H U S S B E D A R F			154 700	163 750	90 543		

Erläuterungen

Zielvorgabe: Abmangelbetrag 220.000 € (ohne Verwaltungskostenbeitrag und kalk. Kosten)

640000 auch Beitrag landwirtschaftl. Unfallversicherung

LAND- UND FORSTWIRTSCH. UNTERNEHMEN
ABSCHNITT 85 EINNAHMEN
ZWISCHENSUMMEN AUSGABEN

349 600 351 600 388 290
504 300 515 350 478 833

Unterabschnitt			8810 WOHN- UND GESCHAEFTSGEBAEUDE			
Haushaltsstelle			Ansatz		Rechnung	Bewirt. Stelle
Nummer	Bezeichnung	Kennz.	2009	2008	2007	
1.8810 E I N N A H M E N						

140000.9	MIETEN		205 000	205 000	201 102	030
140001.7	DACHNUTZUNGSMIETEN		0	0	710	120
159000.2	VERMISCHTE EINNAHMEN		200	200	286	030
277000.4	AUFLÖSUNG V. ZUWEISUNGEN U. ZUSCHÜSSEN		1 800	1 800	1 844	030
G E S A M T E I N N A H M E N			207 000	207 000	203 942	

1.8810 A U S G A B E N						

501000.0	UNTERHALTUNG EIGENER GEBAEUDE		50 000	50 000	28 992	600
520000.4	GERAETE, AUSSTATTUNG, EINRICHTUNG		1 000	1 000	0	030
530000.9	MIETEN UND PACHTEN		4 000	4 000	4 629	030
540000	BEWIRTSCHAFTUNG DER GRUNDST.U.BAUL.ANL.	SN	13 100	13 300	14 547	
541900.6	HEIZUNG, BRENNSTOFFE	SN	20 000	20 000	11 026	030
543900.7	STROM, GAS, WASSER	SN	60 000	65 000	43 616	120
640000.7	STEUERN, SCHADENSF., VERSICHERUNGEN		200	200	178	030
679100.6	ALLGEM. VERWALTUNGSKOSTENBEITRAEGE		54 200	54 200	56 377	030
679300.9	LEISTUNGSVERRECHNUNG TECHN. AUBENDIENST		11 900	15 500	11 894	030
681000.0	ABSCHR.F.GRUNDST.U. GR.-GLEICHE RECHTE		92 000	84 700	85 296	030
685000.2	VERZINSUNG DES ANLAGEKAPITALS		165 900	172 400	174 001	030
G E S A M T A U S G A B E N			472 300	480 300	430 557	
G E S A M T E I N N A H M E N			207 000	207 000	203 942	
Z U S C H U S S B E D A R F			265 300	273 300	226 615	

Erläuterungen

- 140000 einschl. Nebenkosten
 145000 Nebenkosten bei 140000
 530000 angemietete und weitervermietete Wohnungen

Einzelplan

8

WIRTSCHAFTL. UNTERNEHMEN, ALLG. GRUND-U. SONDERVERM.

IN EURO

Unterabschnitt			Ansatz			Rechnung	Bewirt. Stelle
Haushaltsstelle			2009	2008	2007		
Nummer	Bezeichnung	Kennz.	2009	2008	2007		
1.8830 E I N N A H M E N							
130000.9	VERKAUFSERLÖSE		100	100	0	030	
142000.4	MIETE UND PACT AUS UNBEBAUTEN GRUNDST.		26 300	26 300	24 314	030	
142100.0	VERGÜTUNG CONTAINER- STELLPLÄTZE		26 000	26 000	22 224	030	
143000.0	ERBBAUZINSEN		700	700	593	030	
277000.9	AUFLÖSUNG V. ZÜWEISUNGEN U. ZUSCHÜSSEN		11 200	11 200	11 202	030	
G E S A M T E I N N A H M E N			64 300	64 300	58 334		
1.8830 A U S G A B E N							
506000.2	UNTERHALTUNG DER UNBEBAUTEN GRUNDST.		3 000	3 000	0	600	
530000.3	PÄCHTEN		200	200	1 660	030	
540000	BEWIRTSCHAFTUNG DER GRUNDST.U.BAUL.ANL.	SN	4 000	5 000	2 972		
640000.1	STEUERN, SCHADENSF., VERSICHERUNGEN		500	500	487	030	
679300.3	LEISTUNGSVERRECHNUNG TECHN. AUBENDIENST		36 800	18 500	36 801	030	
685000.7	VERZINSUNG DES ANLAGEKAPITALS		353 100	400 600	352 131	030	
G E S A M T A U S G A B E N			397 600	427 800	394 051		
G E S A M T E I N N A H M E N			64 300	64 300	58 334		
Z U S C H U S S B E D A R F			333 300	363 500	335 717		
Erläuterungen							
142000	auch Gelände ehemalige Hausmülldeponie						
142100	Altglas- und Kleidercontainer						
540000	Grundsteuer unbebaute Grundstücke						
ALLGEMEINES GRUNDVERMOEGEN							
ABSCHNITT 88 EINNÄHMEN			271 300	271 300	262 276		
ZWISCHENSUMMEN AUSGABEN			869 900	908 100	824 608		

Einzelplan

8

WIRTSCHAFTL. UNTERNEHMEN, ALLG. GRUND-U. SONDERVERM.

IN EURO

Unterabschnitt			Ansatz			Rechnung	Bewirt. Stelle
Haushaltsstelle			2009	2008	2007		
Nummer	Bezeichnung	Kennz.	2009	2008	2007		
1.8900 A U S G A B E N							
685000.1	VERZINSUNG DES ANLAGEKAPITALS		400	400	387	030	
G E S A M T A U S G A B E N U N D Z U S C H U S S B E D A R F			400	400	387		
ALLGEMEINES SONDERVERMOEGEN							
ABSCHNITT 89 EINNÄHMEN			0	0	0		
ZWISCHENSUMMEN AUSGABEN			400	400	387		

Unterabschnitt

9000 STEUERN, ALLGEMEINE ZUWEISUNGEN UND UMLAGEN

Haushaltsstelle

Ansatz

Rechnung

Bewirt.
Stelle

Nummer

Bezeichnung

Kennz.

2009

2008

2007

1.9000 E I N N A H M E N

000100.0	GRUNDSTEUER A		20 500	20 500	21 199 030
001000.0	GRUNDSTEUER B		1 600 000	1 600 000	1 593 991 030
003000.0	GEWERBESTEUER		8 000 000	12 000 000	30 181 961 030
010000.9	GEMEINDEANTEIL AN DER EINKOMMENSTEUER		7 872 700	7 523 200	7 035 286 030
012000.0	GEMEINDEANTEIL AN DER UMSATZSTEUER		497 100	344 900	327 663 030
020000.3	VERGNÜGUNGSTEUER		12 500	12 500	-3 160 030
022000.4	HUNDESTEUER		43 000	43 000	44 492 030
032100.5	JAGDPACHT		25 000	25 000	24 164 030
041000.8	SCHLÜSSELZUWEISUNGEN VOM LAND		468 000	395 000	352 133 030
091000.0	FAMILIENLEISTUNGS AUSGLEICH		593 100	580 000	564 228 030

G E S A M T E I N N A H M E N

19 131 900 22 544 100 40 141 957

1.9000 A U S G A B E N

810000.8	GEWERBESTEUERUMLAGE		1 701 600	2 476 189	7 576 362 030
831000.2	FINANZAUSGLEICHSUMLAGE		8 472 500	7 352 399	7 123 783 030
832000.8	KREISUMLAGE		7 707 700	6 891 112	6 964 592 030

G E S A M T A U S G A B E N

17 881 800 16 719 700 21 664 737

G E S A M T E I N N A H M E N

19 131 900 22 544 100 40 141 957

Ü B E R S C H U S S

1 250 100 5 824 400 18 477 220

Erläuterungen

010000	4,50 Mrd. Gesamtaufkommen x 0,0017495
012000	490 Mio. Gesamtaufkommen x 0,0010144
032100	auch Winterschafweide und Pacht Fischwasser
091000	339 Mio. Gesamtaufkommen x 0,0017495
810000	Hebesatz 2009 voraussichtl. 67%
832000	Hebesatz 2009 voraussichtl. 26%

STEUERN, ALLGEMEINE ZUWEISUNGEN UND UMLAGEN

ABSCHNITT 90 EINNÄHMEN

19 131 900 22 544 100 40 141 957

ZWISCHENSUMMEN AUSGABEN

17 881 800 16 719 700 21 664 737

Unterabschnitt			9100 SONSTIGE ALLGEMEINE FINANZWIRTSCHAFT			
Haushaltsstelle			Ansatz		Rechnung	Bewirt. Stelle
Nummer	Bezeichnung	Kennz.	2009	2008	2007	
1.9100 E I N N A H M E N						
205000.5	ZINSEINNAHMEN V. KOMM. SONDERRECHNUNGEN .		0	0	76 825 030	
206000.0	ZINSEINNAHMEN V. SONST. ÖFF. SONDERRE. .		800 000	800 000	1 201 152 030	
207000.6	ZINSEINNAHMEN VON PRIVATEN UNTERNEHMEN .		500	500	395 030	
210000.2	GEWINNABLIEFERUNGEN DIVIDENDEN .		100	100	159 030	
271000.5	ABSCHR.F.GRUNDST.U. GR.-STÜCKSGL.RECHTE .		3 447 000	3 245 100	3 086 296 030	
272000.0	ABSCHREIBUNGEN FÜR BEWEGLICHE SACHEN .		384 100	364 700	375 123 030	
275000.7	VERZINSUNG DES ANLAGEKAPITALS .		3 522 300	3 359 300	3 275 636 030	
280000.4	ALLG. ZUFÜHRUNG VOM VERMÖGENSHAUSHALT .		6 429 690	1 551 900	0 030	
G E S A M T E I N N A H M E N			14 583 690	9 321 600	8 015 587	
1.9100 A U S G A B E N						
686000.1	AUFLOESUNG VON BEITRAEGEN		486 000	490 800	485 105 030	
686001.0	AUFLÖSUNG GRABPFLEGEVERTRÄGE		3 300	0	0 030	
687000.7	AUFLÖSUNG VON ZUWEI- SUNGEN U.ZUSCHÜSSEN .		751 500	657 900	669 197 030	
800000.0	ZINSEN FUER KREDITE DES BUNDES		2 000	5 000	11 543 030	
808000.3	ZINSEN FUER KREDITE DER ÜBRIGEN BEREICHE .		102 000	120 600	146 112 030	
860000.7	ZUFUEHRUNG ZUM VERMOEGENSHAUSHALT		0	0	12 581 075 030	
G E S A M T A U S G A B E N			1 344 800	1 274 300	13 893 031	
G E S A M T E I N N A H M E N			14 583 690	9 321 600	8 015 587	
Ü B E R S C H U S S			13 238 890	8 047 300		
Z U S C H U S S B E D A R F					5 877 445	
Erläuterungen						
207000 Arbeitgeberdarlehen						
SONSTIGE ALLGEMEINE FINANZWIRTSCHAFT						
ABSCHNITT 91 EINNÄHMEN			14 583 690	9 321 600	8 015 587	
ZWISCHENSUMMEN AUSGABEN			1 344 800	1 274 300	13 893 031	

Unterabschnitt			9999 SN PERSONALAUSGABEN			
Haushaltsstelle			Ansatz		Rechnung	Bewirt. Stelle
Nummer	Bezeichnung	Kennz.	2009	2008	2007	
1.9999 A U S G A B E N						
400000	PERSONALAUSGABEN	SN	0	0	459	
GESAMTAUSGABEN UND ZUSCHUSSBEDARF			0	0	459	
ABSCHNITT 99 EINNÄHMEN			0	0	0	
ZWISCHENSUMMEN AUSGABEN			0	0	459	

Haushaltsplan 2009

Vermögenshaushalt

Unterabschnitt			0200 HAUPTVERWALTUNG			Rechnung		Investitionen Investitionsförderung		Be- wirt. Stelle
Haushaltsstelle			Ansatz			Rechnung		Investitionen Investitionsförderung		
Nummer	Bezeichnung	Kennz.	2009	Verpflicht. Erm.	2008	2007	Gesamtaufwand	Bereitgest. bis einschl. Vorjahr		
2.0200 100 RATHAUS LANGENSTEINBACH										

345000.9	VERKAUFSERLÖSE AUS BEWEGLICHEN SACHEN		0		0	750				030

	E I N N A H M E N		0		0	750				

935000.6	ERWERB VON BEWEGLICHEN SACHEN		5 000	0	60 000	-4 370	0	158 660	020	
935200.9	Dienstfahrzeug Hauptamt		0	0	0	13 760	0	27 054	020	
942002.0	ELEKTROINSTALLATION EDV		0	0	0	0	0	30 811	600	
942003.9	UMBAU UND BÜRGERBÜRO		0	0	0	0	0	409 282	600	
942004.7	FASSADENSANIERUNG		100 000	0	100 000	0	0	100 000	600	
943000.0	ZENTRALES ARCHIV		0	0	0	0	0	101 198	600	

	A U S G A B E N		105 000	0	160 000	9 390	0	827 005		

2.0200 101 RATHAUS II										

935000.6	EINRICHTUNG		0	0	0	0	0	81 560	020	
942000.4	AUSBAU 1. OG		0	0	0	0	0	181 101	600	
942001.2	EDV- UND TELEFON- ANSCHLUB		0	0	0	0	0	7 270	600	

	A U S G A B E N		0	0	0	0	0	269 931		

2.0200 400 RATHAUS MUTSCHELBACH										

361000.6	ZUWEISUNGEN VOM LAND		0		0	0		118 517	030	

	E I N N A H M E N		0		0	0		118 517		

935000.6	ERWERB VON BEWEGLICHEN SACHEN		0	0	0	235	0	7 814	020	
942000.4	UMBAU UND VERBESSERUNG		0	0	0	0	0	624 651	030	

	A U S G A B E N		0	0	0	235	0	632 465		

HAUPTVERWALTUNG ABSCHNITT 02 EINNAHMEN			0	0	0	750		118 517		
ZWISCHENSUMMEN AUSGABEN			105 000	0	160 000	9 625	0	1 729 402		

Einzelplan 0 ALLGEMEINE VERWALTUNG

IN EURO

Unterabschnitt			0300 FINANZVERWALTUNG			Rechnung		Investitionen Investitionsförderung		Be. wirt. Stelle
Haushaltsstelle			Ansatz			2007	Gesamtaufwand	Bereitgest. bis einschl. Vorjahr		
Nummer	Bezeichnung	Kennz.	2009	Verpflicht. Erm.	2008					
2.0300 500 RATHAUS AUERBACH										

935000.2	ERWERB VON BEWEGLICHEN SACHEN		50 000	0	45 000	2 108	0	100 627 030		
942000.0	UMBAU UND VERBESSERUNG		0	0	0	0	0	187 735 600		
A U S G A B E N										
			50 000	0	45 000	2 108	0	288 362		

FINANZVERWALTUNG ABSCHNITT 03 EINNAHMEN			0		0	0				
ZWISCHENSUMMEN AUSGABEN			50 000	0	45 000	2 108	0	288 362		

Einzelplan 0 ALLGEMEINE VERWALTUNG

IN EURO

Unterabschnitt			0500 STANDESAMT			Rechnung		Investitionen Investitionsförderung		Be. wirt. Stelle
Haushaltsstelle			Ansatz			2007	Gesamtaufwand	Bereitgest. bis einschl. Vorjahr		
Nummer	Bezeichnung	Kennz.	2009	Verpflicht. Erm.	2008					
2.0500 100 RATHAUS LANGENSTEINBACH										

935000.5	ERWERB VON BEWEGLICHEN SACHEN		0	0	0	0	0	4 080 020		
A U S G A B E N										
			0	0	0	0	0	4 080		

BESONDERE DIENSTSTELLEN DER ALLGEM. VERWALTUNG			0		0	0				
ABSCHNITT 05 EINNAHMEN			0		0	0				
ZWISCHENSUMMEN AUSGABEN			0	0	0	0	0	4 080		

Einzelplan 0 ALLGEMEINE VERWALTUNG

Unterabschnitt		0600 EINRICHTUNGEN FUER DIE GESAMTE VERWALTUNG					Investitionen Investitionsförderung		Be. wirt. Stelle
Haushaltsstelle			Ansatz			Rechnung	Bereitgest. bis einschl. Vorjahr		
Nummer	Bezeichnung	Kennz.	2009	Verpflicht. Erm.	2008	2007	Gesamtaufwand		
2.0600 001 EINRICHTUNGEN FUER DIE GESAMTE VERWALTUNG									

328000.1	DARLEHENSRÜCKFLUSS VOM ÜBRIGEN BEREICH		1 000		0	1 009			020
E I N N A H M E N			1 000		0	1 009			

928000.3	DARLEHENSGEWAHRUNG AN ÜBRIGEN BEREICH		0	0	0	0	0	49 749 020	
935000.1	ERWERB VON BEWEGLICHEN SACHEN		2 000	0	101 000	1 386	0	136 871 020	
940000.9	OZ LANGENSTEINBACH - GEMEINDEANTEIL		160 000	0	1 400 000	1 000 000	0	2 400 000 600	
942000.0	EDV-VERNETZUNG EDV-AUSSTATTUNG		20 000	0	85 000	346 163	0	966 032 020	
A U S G A B E N			182 000	0	1 586 000	1 347 549	0	3 552 652	

EINRICHTUNGEN FUER DIE GESAMTE VERWALTUNG					0	1 009			
ABSCHNITT 06 EINNAHMEN			1 000						
ZWISCHENSUMMEN AUSGABEN			182 000	0	1 586 000	1 347 549	0	3 552 652	

Einzelplan 1 OEFFENTLICHE SICHERHEIT UND ORDNUNG

Unterabschnitt		1110 ORDNUNGSAMT					Investitionen Investitionsförderung		Be. wirt. Stelle
Haushaltsstelle			Ansatz			Rechnung	Bereitgest. bis einschl. Vorjahr		
Nummer	Bezeichnung	Kennz.	2009	Verpflicht. Erm.	2008	2007	Gesamtaufwand		
2.1110 100 RATHAUS LANGENSTEINBACH									

345000.5	VERKAUFSERLÖSE AUS BEWEGLICHEN SACHEN		0		0	1 585		020	
346000.0	ERSÄTZE F. SCHÄDEN D. ANLAGEVERMÖGENS		0		0	0		020	
E I N N A H M E N			0		0	1 585			

935000.2	ERWERB VON BEWEGLICHEN SACHEN		3 000	0	18 000	0	0	186 735 020	
960000.9	STATIONÄRE NEBANLAGEN		50 000	0	78 000	78 000	0	364 877 020	
A U S G A B E N			53 000	0	96 000	78 000	0	551 612	

Einzelplan 1 OEFFENTLICHE SICHERHEIT UND ORDNUNG

Unterabschnitt 1140 GRUNDBUCHAMT			Ansatz			Rechnung	Investitionen Investitionsförderung		Be. wirt. Stelle
Haushaltsstelle			2009	Verpflicht. Erm.	2008	2007	Gesamtaufwand	Bereitgest. bis einschl. Vorjahr	
Nummer	Bezeichnung	Kennz.	2009	Verpflicht. Erm.	2008	2007	Gesamtaufwand	Bereitgest. bis einschl. Vorjahr	Be. wirt. Stelle
2.1140 200 RATHAUS ITTERSBACH									
			0	0	5 000	45 000	0	52 434 020	
935000.4	ERWERB VON BEWEGLICHEN SACHEN		0	0	0	0	0	0 020	
935100.0	EDV-AUSSTATTUNG		0	0	0	0	0	503 562 600	
942000.2	UMBAU U. VERBESSERUNG		0	0	0	0	0	0 600	
942001.0	FASSADENSANIERUNG		0	0	0	0	0	0	
	A U S G A B E N		0	0	5 000	45 000	0	555 996	
OEFFENTLICHE ORDNUNG ABSCHNITT 11 EINNAHMEN			0	0	0	1 585			
ZWISCHENSUMMEN AUSGABEN			53 000	0	101 000	123 000	0	1 107 608	

Einzelplan 1 OEFFENTLICHE SICHERHEIT UND ORDNUNG

Unterabschnitt 1200 UMWELTAMT			Ansatz			Rechnung	Investitionen Investitionsförderung		Be. wirt. Stelle
Haushaltsstelle			2009	Verpflicht. Erm.	2008	2007	Gesamtaufwand	Bereitgest. bis einschl. Vorjahr	
Nummer	Bezeichnung	Kennz.	2009	Verpflicht. Erm.	2008	2007	Gesamtaufwand	Bereitgest. bis einschl. Vorjahr	Be. wirt. Stelle
2.1200 050 UMWELTAMT									
346000.0	ERSÄTZE F. SCHÄDEN D. ANLAGEVERMÖGENS		0			0	0		030
	E I N N A H M E N		0			0	0		
935000.1	ERWERB VON BEWEGLICHEN SACHEN		0	0	0	502	0	6 373 120	
943000.5	ERWEITERUNG		0	0	0	0	0	131 328 600	
987000.5	INVESTITIONSZUSCHUSS AN PRIV. UNTERNEHMEN		0	0	0	0	0	1 697 120	
	A U S G A B E N		0	0	0	502	0	139 397	
UMWELTAMT ABSCHNITT 12 EINNAHMEN			0	0	0	0	0		
ZWISCHENSUMMEN AUSGABEN			0	0	0	502	0	139 397	

Unterabschnitt 1310 FEUERWEHR			Ansatz				Rechnung	Investitionen Investitionsförderung		Be. wirt. Stelle
Haushaltsstelle			2009	Verpflicht. Em.	2008	2007	Gesamtaufwand	Bereitgest. bis einschl. Vorjahr		
Nummer	Bezeichnung	Kennz.	2009	Verpflicht. Em.	2008	2007	Gesamtaufwand	Bereitgest. bis einschl. Vorjahr	Be. wirt. Stelle	
2.1310 050 GESAMTGEMEINDE										

345000.8	VERKAUFSERLÖSE AUS BEWEGLICHEN SACHEN		0		0	24 818				030
361000.5	ZUWEISUNGEN VOM LAND		0		40 000	64 180				020
E I N N A H M E N			-----							
			0		40 000	88 998				

935000.5	ERWERB VON BEWEGLICHEN SACHEN		0	0	0	5 000	0	143 259		020
935100.1	TECHNISCHE GERÄTE		20 000	0	20 000	0	0	108 217		020
935300.4	FAHRZEUGE		30 000	0	150 000	430 000	0	1 852 233		020
A U S G A B E N			-----							
			50 000	0	170 000	435 000	0	2 103 709		

2.1310 100 LANGENSTEINBACH										

942000.3	UMBAU FEUERWEHRHAUS- LA.		0	0	45 000	0	0	50 000		600
A U S G A B E N			-----							
			0	0	45 000	0	0	50 000		

2.1310 200 ITTERSBAACH										

940000.2	FEUERWEHR DACHSANIE- RUNG		0	0	80 000	0	0	80 000		600
A U S G A B E N			-----							
			0	0	80 000	0	0	80 000		

2.1310 400 MUTSCHELBAACH										

940000.2	FEUERWEHR ERWEITERU- NG & SANIERUNG		0	0	15 000	0	0	15 000		600
A U S G A B E N			-----							
			0	0	15 000	0	0	15 000		

Einzelplan 1 OEFFENTLICHE SICHERHEIT UND ORDNUNG

IN EURO

Unterabschnitt 1310 FEUERWEHR			Ansatz			Rechnung	Investitionen Investitionsförderung		Be. wirt. Stelle
Haushaltsstelle			2009	Verpflicht. Erm.	2008	2007	Gesamtaufwand	Bereitgest. bis einschl. Vorjahr	
Nummer	Bezeichnung	Kennz.	2009	Verpflicht. Erm.	2008	2007	Gesamtaufwand	Bereitgest. bis einschl. Vorjahr	Be. wirt. Stelle
2.1310 500 AUERBACH									

361000.5	ZUWEISUNGEN VOM LAND		0		0	16 000			020

	E I N N A H M E N		0		0	16 000			

940000.2	NEUBAU GARAGE		0	0	0	0	0	0	0 600
943000.9	ERWEITERUNG FEUERWE- HRHAUS		0	0	30 000	115 000	0	150 964	600

	A U S G A B E N		0	0	30 000	115 000	0	150 964	

FEUERSCHUTZ			0		40 000	104 998			
ABSCHNITT 13 EINNAHMEN			50 000	0	340 000	550 000	0	2 399 673	
ZWISCHENSUMMEN AUSGABEN									

Einzelplan 1 OEFFENTLICHE SICHERHEIT UND ORDNUNG

IN EURO

Unterabschnitt 1400 KATASTROPHENSCHUTZ			Ansatz			Rechnung	Investitionen Investitionsförderung		Be. wirt. Stelle
Haushaltsstelle			2009	Verpflicht. Erm.	2008	2007	Gesamtaufwand	Bereitgest. bis einschl. Vorjahr	
Nummer	Bezeichnung	Kennz.	2009	Verpflicht. Erm.	2008	2007	Gesamtaufwand	Bereitgest. bis einschl. Vorjahr	Be. wirt. Stelle
2.1400 050 KATASTROPHENSCHUTZ									

935000.4	ERWERB VON BEWEGLICHEN SACHEN		5 000	0	0	0	0	0	0 020

	A U S G A B E N		5 000	0	0	0	0	0	0

KATASTROPHENSCHUTZ			0		0	0			
ABSCHNITT 14 EINNAHMEN			5 000	0	0	0	0	0	0
ZWISCHENSUMMEN AUSGABEN									

Einzelplan 2 SCHULEN

Unterabschnitt		2111 GRUNDSCHULE LANGENSTEINBACH				Rechnung		Investitionen Investitionsförderung		Be. wirt. Stelle
Haushaltsstelle			Ansatz			2007	Gesamtaufwand	Bereitgest. bis einschl. Vorjahr		
Nummer	Bezeichnung	Kennz.	2009	Verpflicht. Erm.	2008					
2.2111 100 GRUNDSCHULE LANGENSTEINBACH										

361000.6	ZUWEISUNGEN VOM LAND		0		0	0				030

	E I N N A H M E N		0		0	0				

932000.0	ERWERB VON GRUNDSTUECKEN		0	0	0	0	0	0	602 046	030
935000.6	ERWERB VON BEWEGLICHEN SACHEN		12 000	0	5 000	659	0	0	45 822	020
935200.9	AUSSTATTUNG, EINRICHTUNG		0	0	0	0	0	0	11 449	600
935400.1	LEHR-, LERN-UND UNTERRICHTSMITTEL		450	0	480	0	0	0	19 264	020
942000.4	UMBAU UND VERBESSERUNG		400 000	0	70 000	0	0	0	599 048	600
952000.9	SCHULHOF UMGESTALT.		0	0	0	0	0	0	3 195	120
952500.0	NEUANLAGE SPIELGERÄT		0	0	0	0	0	0	4 089	600

	A U S G A B E N		412 450	0	75 480	659	0	0	1 284 913	

Einzelplan 2 SCHULEN

Unterabschnitt		2112 GRUNDSCHULE ITTERSBAACH				Rechnung		Investitionen Investitionsförderung		Be. wirt. Stelle
Haushaltsstelle			Ansatz			2007	Gesamtaufwand	Bereitgest. bis einschl. Vorjahr		
Nummer	Bezeichnung	Kennz.	2009	Verpflicht. Erm.	2008					
2.2112 200 GRUNDSCHULE ITTERSBAACH										

361000.4	ZUWEISUNGEN VOM LAND		0		91 400	0				030
367000.7	ZUSCHÜSSE VON PRIV. UNTERNEHMEN		0		0	0				020

	E I N N A H M E N		0		91 400	0				

935000.4	ERWERB VON BEWEGLICHEN SACHEN		2 000	0	2 500	1 694	0	0	23 178	020
935400.0	LEHR-, LERN-UND UNTERRICHTSMITTEL		256	0	286	0	0	0	8 417	020
942004.5	SANIERUNG		0	0	0	130 000	0	0	603 168	600
942005.3	BRANDSCHUTZMAßNAHMEN		0	0	0	0	0	0	30 062	600
942007.0	DACHSANIERUNG		0	0	0	0	0	0	448 097	600
952000.7	SCHULHOF		0	0	0	0	0	0	26 124	120

	A U S G A B E N		2 256	0	2 786	131 694	0	0	1 139 047	

Einzelplan 2 SCHULEN

Unterabschnitt			2113 GRUNDSCHULE SPIELBERG			Rechnung		Investitionen Investitionsförderung		Be. wirt. Stelle
Haushaltsstelle			Ansatz			2007	Gesamtaufwand	Bereitgest. bis einschl. Vorjahr		
Nummer	Bezeichnung	Kennz.	2009	Verpflicht. Erm.	2008					
2.2113 300 GRUNDSCHULE SPIELBERG										
			6 000	0	0	0	0	0	72 442 020	
935000.2	ERWERB VON BEWEGLICHEN SACHEN		224	0	228	0	0	0	7 833 020	
935400.8	LEHR-, LERN-UND UNTERRICHTSMITTEL		0	0	90 000	10 000	0	0	100 000 600	
942005.1	SANIERUNG		0	0	0	-17 000	0	0	0 600	
960000.9	ZAUN SPORTPLATZ		0	0	0	150 000	0	0	150 000 600	
960001.7	SANIERUNG SCHULSPOR- TPLATZ									
A U S G A B E N			6 224	0	90 228	143 000	0	0	330 275	

Einzelplan 2 SCHULEN

Unterabschnitt			2114 GRUNDSCHULE MUTSCHELBACH			Rechnung		Investitionen Investitionsförderung		Be. wirt. Stelle
Haushaltsstelle			Ansatz			2007	Gesamtaufwand	Bereitgest. bis einschl. Vorjahr		
Nummer	Bezeichnung	Kennz.	2009	Verpflicht. Erm.	2008					
2.2114 400 GRUNDSCHULE MUTSCHELBACH										
			0	0	0	0	0	0	22 600 020	
935000.0	ERWERB VON BEWEGLICHEN SACHEN		126	0	120	1 365	0	0	6 219 020	
935400.6	LEHR-, LERN-UND UNTERRICHTSMITTEL		0	0	0	0	0	0	55 128 600	
940000.8	ANBAU REKTORAT		0	0	0	0	0	0	0 600	
942001.7	BRANDSCHUTZMAßNAHMEN		0	0	120 000	0	0	0	240 733 600	
942005.0	SANIERUNG		0	0	0	0	0	0	52 097 600	
942007.6	VERSCHIEDENE GEBÄUDE SANIERUNGEN		0	0	0	0	0	0	4 000 600	
960000.7	ZAUNANLAGE (NÖRDL. - TEIL)									
A U S G A B E N			126	0	120 120	1 365	0	0	380 777	

Einzelplan 2 SCHULEN

Unterabschnitt			2115 GRUNDSCHULE AUERBACH			Rechnung		Investitionen Investitionsförderung		Be. wirt. Stelle
Haushaltsstelle			Ansatz			2007	Gesamtaufwand	Bereitgest. bis einschl. Vorjahr		
Nummer	Bezeichnung	Kennz.	2009	Verpflicht. Erm.	2008					
2.2115 500 GRUNDSCHULE AUERBACH										
			0			0	0			030
361000.9	ZUWEISUNGEN VOM LAND									
E I N N A H M E N			0			0	0			
			2 000	0	3 700	0	0	0	30 263 020	
935000.9	ERWERB VON BEWEGLICHEN SACHEN		146	0	142	0	0	0	2 883 020	
935400.4	LEHR-, LERN-UND UNTERRICHTSMITTEL		0	0	0	0	0	0	20 634 600	
942001.5	SANIERUNG FENSTER G- YMNASTIKHALLE		0	0	0	40 000	0	0	116 986 600	
942003.1	FLACHDACHSANIERUNG									
A U S G A B E N			2 146	0	3 842	40 000	0	0	170 766	

Einzelplan 2 SCHULEN

Unterabschnitt 2130 HAUPTSCHULE			Ansatz			Rechnung	Investitionen Investitionsförderung		Be. wirt. Stelle
Haushaltsstelle			2009	Verpflicht. Em.	2008	2007	Gesamtaufwand	Bereitgest. bis einschl. Vorjahr	
Nummer	Bezeichnung	Kennz.	2009	Verpflicht. Em.	2008	2007	Gesamtaufwand	Bereitgest. bis einschl. Vorjahr	Be. wirt. Stelle
2.2130 050 HAUPTSCHULE									

361000.2	ZUSCHUSS FENSTERERN- EUERUNG		0		0	0			030
361001.0	ZUSCHUSS HEIZUNGSM- STELLUNG		0		0	0			030

E I N N A H M E N			0		0	0			

933000.1	HEIZUNGSMSTELLUNG INVESTITIONSRATE		15 000	0	15 000	8 546	0		35 256 030
935000.2	ERWERB VON BEWEGLICHEN SACHEN		0	0	10 000	0	0		71 238 020
935200.5	AUSSTATT. WERKRÄUME		0	0	0	0	0		171 640 020
935400.8	LEHR-, LERN-UND UNTERRICHTSMITTEL		372	0	400	12 021	0		114 977 020
942002.7	SANIERUNG		0	0	0	1 832	0		515 745 600
942003.5	AUBENTÜREN EG		0	0	0	0	0		20 000 600
942004.3	BRANDSCHUTZMAßNAHMEN (3. BA)		0	0	0	0	0		9 278 600
942005.1	BETONSANIERUNG		0	0	150 000	155 000	0		305 000 600
943000.6	ERWEITERUNG VERWALTUNGSBEREICH		0	0	0	0	0		86 762 600

A U S G A B E N			15 372	0	175 400	177 399	0		1 329 897

GRUND-, UND HAUPTSCHULEN, GRUNDSCHULFOERDERKLASSEN					91 400	0			
ABSCHNITT 21 EINNAHMEN			0		0	467 856	494 117	0	4 635 675
ZWISCHENSUMMEN AUSGABEN			438 574	0	467 856	494 117	0		

Unterabschnitt 2210 REALSCHULE								Investitionen Investitionsförderung		Be. wirt. Stelle
Haushaltsstelle			Ansatz			Rechnung				
Nummer	Bezeichnung	Kennz.	2009	Verpflicht. Erm.	2008	2007	Gesamtaufwand	Bereitgest. bis einschl. Vorjahr		
2.2210 050 REALSCHULE										
361000.4	ZUWEISUNGEN VOM LAND		0		0	0			030	
361001.2	ZUSCHUSS HEIZUNGSM- STELLUNG		0		0	0			030	
E I N N A H M E N			0		0	0				
933000.3	HEIZUNGSMSTELLUNG INVESTITIONSRATE		15 000	0	15 000	13 531	0		48 637 030	
935000.4	ERWERB VON BEWEGLICHEN SACHEN		0	0	11 500	1 130	0		162 622 020	
935400.0	LEHR-, LERN-UND UNTERRICHTSMITTEL		1 318	0	1 336	4 749	0		149 314 020	
942000.2	ERNEUERUNG TÜREN		0	0	0	0	0		24 683 600	
942100.9	BRANDSCHUTZMAßNAHMEN (3. BA)		0	0	0	0	0		0 600	
942300.1	FENSTERERNEUERUNG		0	0	0	147 458	0		335 338 600	
942400.8	UMBAU BUCHEREI ZU KLASSENZIMMER		0	0	0	-12 670	0		92 330 600	
942500.4	UMSTELLUNG LUFTERWÄR- MUNGSANLAGE		0	0	0	0	0		67 670 600	
A U S G A B E N			16 318	0	27 836	154 199	0		880 594	
2.2210 055 REALSCHULE										
935200.7	AUSSTATTUNG, EINRICHTUNG		0	0	0	0	0		45 418 020	
A U S G A B E N			0	0	0	0	0		45 418	
2.2210 100 REALSCHULE										
935000.4	ERWERB VON BEWEGLICHEN SACHEN		0	0	0	0	0		4 941 020	
935100.0	GERÄTE, MASCHINEN		0	0	0	0	0		21 564 020	
942007.0	VERSCH. ERNEUERUNGEN HAUPTSCHULE/REALSCH.		0	0	0	0	0		41 481 600	
942008.8	UMBAU AULA		0	0	30 000	-15 000	0		31 121 600	
942009.6	SCHALLSCHUTZ AULA KLASSENZIMMER		0	0	0	0	0		0 600	
956000.9	ENTWÄSSERUNG PARKPL. HOFBEREICH		0	0	0	0	0		12 289 600	
A U S G A B E N			0	0	30 000	-15 000	0		111 395	
REALSCHULEN ABSCHNITT 22 EINNÄHMEN ZWISCHENSUMMEN AUSGABEN			0 16 318	0	0 57 836	0 139 199	0		1 037 408	

Einzelplan 2 SCHULEN

Unterabschnitt 2300 GYMNASIUM

Haushaltsstelle			Ansatz			Rechnung	Investitionen Investitionsförderung		Be. wirt. Stelle
Nummer	Bezeichnung	Kennz.	2009	Verpflicht. Erm.	2008	2007	Gesamtaufwand	Bereitgest. bis einschl. Vorjahr	
2.2300 050 GYMNASIUM									

361000.3	ZUWEISUNGEN VOM LAND		0		0	28 000			030
361001.1	ZUSCHUSS HEIZUNGSM- STELLUNG		0		0	0			030

	E I N N A H M E N		0		0	28 000			

933000.2	HEIZUNGSMSTELLUNG		15 000	0	15 000	24 197	0	70 373	030
	INVESTITIONSRATE								
935000.3	ERWERB VON		10 000	0	20 000	10 000	0	136 142	020
	BEWEGLICHEN SACHEN								
935100.0	GERAETE, MASCHINEN		0	0	0	0	0	7 546	020
935400.9	LEHR-, LERN-, UNTER- RICHTSMITTEL		1 962	0	1 924	13 679	0	291 600	020
942004.4	UMBAU GYMNASIUM G 8 MENSA		0	0	0	522 000	0	1 116 771	600
942010.9	BRANDSCHUTZMASSNAHMEN (3. BA)		0	0	0	0	0	11 090	600
942020.6	BÜHNENPROJEKT		0	0	0	0	0	7 638	600
943002.3	ERWEITERUNG LEHRERZ.		0	0	0	0	0	393 590	600

	A U S G A B E N		26 962	0	36 924	569 876	0	2 034 749	

2.2300 055 ERWEITERUNG GYMNASIUM									

935200.6	AUSSTATTUNG, EINRICHTUNG		0	0	0	0	0	137 828	020

	A U S G A B E N		0	0	0	0	0	137 828	

GYMNASIEN, KOLLEGS (OHNE BERUFLICHE GYMNASIEN)						0	28 000		
ABSCHNITT 23 EINNAHMEN			0						
ZWISCHENSUMMEN AUSGABEN			26 962	0	36 924	569 876	0	2 172 577	

Einzelplan		2		SCHULEN						
Unterabschnitt			2700 FÖRDERSCHULE			Rechnung		Investitionen		Be. wirt. Stelle
Haushaltsstelle			Ansatz			Investitionsförderung		Gesamtaufwand	Bereitgest. bis einschl. Vorjahr	
Nummer	Bezeichnung	Kennz.	2009	Verpflicht. Erm.	2008	2007				
2.2700 050 FÖRDERSCHULE										
935000.9	ERWERB VON BEWEGLICHEN SACHEN		2 000	0	0	750	0	23 737 020		
935400.4	LEHR-, LERN-UND UNTERRICHTSMITTEL		100	0	100	10 262	0	29 755 020		
A U S G A B E N			2 100	0	100	11 012	0	53 492		
SONDERSCHULEN ABSCHNITT 27 EINNAHMEN ZWISCHENSUMMEN AUSGABEN			0 2 100	0	0 100	0 11 012	0	53 492		

Einzelplan		2		SCHULEN						
Unterabschnitt			2911 KERNZEITBETR. LA.			Rechnung		Investitionen		Be. wirt. Stelle
Haushaltsstelle			Ansatz			Investitionsförderung		Gesamtaufwand	Bereitgest. bis einschl. Vorjahr	
Nummer	Bezeichnung	Kennz.	2009	Verpflicht. Erm.	2008	2007				
2.2911 100 KERNZEITBETREUUNG LA.										
935000.7	ERWERB VON BEWEGLICHEN SACHEN		0	0	0	0	0	21 569 020		
A U S G A B E N			0	0	0	0	0	21 569		

Einzelplan		2		SCHULEN						
Unterabschnitt			2912 KERNZEITBETR. ITT.			Rechnung		Investitionen		Be. wirt. Stelle
Haushaltsstelle			Ansatz			Investitionsförderung		Gesamtaufwand	Bereitgest. bis einschl. Vorjahr	
Nummer	Bezeichnung	Kennz.	2009	Verpflicht. Erm.	2008	2007				
2.2912 200 KERNZEITBETREUUNG ITTERSACH										
935000.5	ERWERB VON BEWEGLICHEN SACHEN		0	0	0	2 233	0	2 777 020		
A U S G A B E N			0	0	0	2 233	0	2 777		

Einzelplan		2		SCHULEN						
Unterabschnitt			2915 KERNZEITBETREUUNG AUERBACH			Rechnung		Investitionen		Be. wirt. Stelle
Haushaltsstelle			Ansatz			Investitionsförderung		Gesamtaufwand	Bereitgest. bis einschl. Vorjahr	
Nummer	Bezeichnung	Kennz.	2009	Verpflicht. Erm.	2008	2007				
2.2915 500 KERNZEITBETREUUNG AUERBACH										
935000.0	ERWERB VON BEWEGLICHEN SACHEN		0	0	0	3 544	3 544	3 544 020		
A U S G A B E N			0	0	0	3 544	3 544	3 544		

Einzelplan 2 SCHULEN

IN EURO

Unterabschnitt			2950 ÜBR. SCHULISCHE AUFGABEN			Rechnung		Investitionen Investitionsförderung		Be. wirt. Stelle
Haushaltsstelle			Ansatz			Rechnung		Investitionen Investitionsförderung		
Nummer	Bezeichnung	Kennz.	2009	Verpflicht. Erm.	2008	2007	Gesamtaufwand	Bereitgest. bis einschl. Vorjahr		
2.2950 050 ÜBRIGE SCHULISCHE AUFGABEN										
935000.8	MULTIMEDIASTATIONEN- F. GRUNDSCHULEN		10 000	0	0	0	0	0	8 895 020	
935001.6	SCHULMÖBELETTAT		0	0	10 000	10 000	0	0	32 784 020	
	A U S G A B E N		10 000	0	10 000	10 000	0	0	41 679	
UEBRIGE SCHULISCHE AUFGABEN			0	0	0	0	0	0		
ABSCHNITT 29 EINNAHMEN			10 000	0	10 000	15 777	3 544	0	69 568	
ZWISCHENSUMMEN AUSGABEN										

5296/2

Einzelplan 3 WISSENSCHAFT, FORSCHUNG, KULTURPFLEGE

IN EURO

Unterabschnitt			3210 HEIMATMUSEUM			Rechnung		Investitionen Investitionsförderung		Be. wirt. Stelle
Haushaltsstelle			Ansatz			Rechnung		Investitionen Investitionsförderung		
Nummer	Bezeichnung	Kennz.	2009	Verpflicht. Erm.	2008	2007	Gesamtaufwand	Bereitgest. bis einschl. Vorjahr		
2.3210 200 HEIMATMUSEUM										
935800.0	ERWERB KUNSTGEGENST.		0	0	0	0	0	0	3 824 020	
942000.8	UMBAU UND VERBESSERUNG		0	0	0	0	0	0	14 596 600	
	A U S G A B E N		0	0	0	0	0	0	18 420	
MUSEEN, SAMMLUNGEN, AUSSTELLUNGEN			0	0	0	0	0	0		
ABSCHNITT 32 EINNAHMEN			0	0	0	0	0	0	18 420	
ZWISCHENSUMMEN AUSGABEN										

5296/2

Einzelplan 3 WISSENSCHAFT, FORSCHUNG, KULTURPFLEGE

IN EURO

Unterabschnitt			3300 THEATER UND MUSIKPFLEGE			Rechnung		Investitionen Investitionsförderung		Be. wirt. Stelle
Haushaltsstelle			Ansatz			Rechnung		Investitionen Investitionsförderung		
Nummer	Bezeichnung	Kennz.	2009	Verpflicht. Erm.	2008	2007	Gesamtaufwand	Bereitgest. bis einschl. Vorjahr		
2.3300 050 MUSIKFÖRDERUNG										
935100.5	MUSIKINSTRUMENTE		0	0	0	0	0	0	11 553 020	
987000.2	INVESTITIONSZUSCHUB AN VEREINE		0	0	0	0	0	0	6 072 020	
	A U S G A B E N		0	0	0	0	0	0	17 625	

Unterabschnitt 3330 MUSIKSCHULEN			Ansatz			Rechnung	Investitionen Investitionsförderung		Be. wirt. Stelle
Haushaltsstelle			2009	Verpflicht. Em.	2008	2007	Gesamtaufwand	Bereitgest. bis einschl. Vorjahr	
Nummer	Bezeichnung	Kennz.	2009	Verpflicht. Em.	2008	2007	Gesamtaufwand	Bereitgest. bis einschl. Vorjahr	Be. wirt. Stelle
2.3330	050 MUSIKSCHULEN								
935100.7	MUSIKINSTRUMENTE		0	0	0	589	20 000	6 205 020	
	A U S G A B E N		0	0	0	589	20 000	6 205	
	THEATER UND MUSIKPFLEGE		0		0	0			
	ABSCHNITT 33 EINNAHMEN		0	0	0	589	20 000	23 830	
	ZWISCHENSUMMEN AUSGABEN		0	0	0	589	20 000	23 830	

Unterabschnitt 3400 HEIMATPFLEGE							Investitionen Investitionsförderung		Be. wirt. Stelle
Haushaltsstelle			Ansatz			Rechnung			
Nummer	Bezeichnung	Kennz.	2009	Verpflicht. Erm.	2008	2007	Gesamtaufwand	Bereitgest. bis einschl. Vorjahr	
2.3400 050 HEIMATPFLEGE									

987000.9	INVESTITIONSZUSCHUS- S AN VEREINE		0	0	0	0	0	21 088	030

	A U S G A B E N		0	0	0	0	0	21 088	

2.3400 100 ST.BARBARA-RUINE									

942000.3	SANIERUNG		120 000	0	20 000	0	50 000	20 000	600

	A U S G A B E N		120 000	0	20 000	0	50 000	20 000	

2.3400 200 FESTPLATZ ITTERSBAACH									

942000.3	REPARATUREN WC-GEBÄ- UDE INNEN		0	0	0	0	0	7 904	600

	A U S G A B E N		0	0	0	0	0	7 904	

2.3400 300 FESTPLATZ SPIELBERG									

952000.8	UMBAU UND VERBESSERUNG		0	0	0	1 578	0	1 578	600

	A U S G A B E N		0	0	0	1 578	0	1 578	

2.3400 400 FESTPLATZ MUTSCHELBAACH									

941000.8	BACKHAUS MUTSCHELB.		0	0	0	0	0	35 202	600

	A U S G A B E N		0	0	0	0	0	35 202	

Einzelplan 3 WISSENSCHAFT, FORSCHUNG, KULTURPFLEGE

IN EURO

Unterabschnitt			3400 HEIMATPFLEGE			Rechnung		Investitionen Investitionsförderung		Be. wirt. Stelle
Haushaltsstelle			Ansatz							
Nummer	Bezeichnung	Kennz.	2009	Verpflicht. Erm.	2008	2007	Gesamtaufwand	Bereitgest. bis einschl. Vorjahr		
HEIMAT- UND SONSTIGE KULTURPFLEGE			0		0	0				
ABSCHNITT 34 EINNAHMEN										
ZWISCHENSUMMEN AUSGABEN			120 000	0	20 000	1 578	50 000	85 772		

Einzelplan 3 WISSENSCHAFT, FORSCHUNG, KULTURPFLEGE

IN EURO

Unterabschnitt			3500 VOLKSHOCHSCHULE			Rechnung		Investitionen Investitionsförderung		Be. wirt. Stelle
Haushaltsstelle			Ansatz							
Nummer	Bezeichnung	Kennz.	2009	Verpflicht. Erm.	2008	2007	Gesamtaufwand	Bereitgest. bis einschl. Vorjahr		
2.3500 050 VOLKSHOCHSCHULE										

935200.4	AUSSTATTUNG, EINRICHTUNG		0	0	0	0	0	36 259	030	
A U S G A B E N			0	0	0	0	0	36 259		

Einzelplan 3 WISSENSCHAFT, FORSCHUNG, KULTURPFLEGE

IN EURO

Unterabschnitt			3520 BUECHEREIEN			Rechnung		Investitionen Investitionsförderung		Be. wirt. Stelle
Haushaltsstelle			Ansatz							
Nummer	Bezeichnung	Kennz.	2009	Verpflicht. Erm.	2008	2007	Gesamtaufwand	Bereitgest. bis einschl. Vorjahr		
2.3520 050 GEMEINDEBUECHEREI										

935000.6	ERWERB VON BEWEGLICHEN SACHEN		5 000	0	55 000	0	0	55 000	020	
935100.2	EDV-AUSSTATTUNG		0	0	0	0	0	37 138	020	
A U S G A B E N			5 000	0	55 000	0	0	92 138		

VOLKSBIIDUNG										
ABSCHNITT 35 EINNAHMEN			0		0	0				
ZWISCHENSUMMEN AUSGABEN			5 000	0	55 000	0	0	128 397		

Einzelplan 3 WISSENSCHAFT, FORSCHUNG, KULTURPFLEGE

IN EURO

Unterabschnitt			3700 KIRCHLICHE ANGELGENHEITEN			Rechnung		Investitionen Investitionsförderung		Be. wirt. Stelle
Haushaltsstelle			Ansatz			2007		Bereitgest. bis einschl. Vorjahr		
Nummer	Bezeichnung	Kennz.	2009	Verpflicht. Erm.	2008	2007	Gesamtaufwand			
2.3700 050 GESAMTGEMEINDE										
987000.8	INVESTITIONSZUSCHUSS AN KIRCHENGEMEINDEN		0	0	0	-18 285	0	593 286 030		
	A U S G A B E N		0	0	0	-18 285	0	593 286		
KIRCHLICHE ANGELGENHEITEN ABSCHNITT 37 EINNAHMEN ZWISCHENSUMMEN AUSGABEN			0	0	0	0	-18 285	0	593 286	

Einzelplan 4 SOZIALE SICHERUNG

IN EURO

Unterabschnitt			4000 VERWALTUNG DER SOZIALEN ANGELEGENHEITEN			Rechnung		Investitionen Investitionsförderung		Be. wirt. Stelle
Haushaltsstelle			Ansatz			2007		Bereitgest. bis einschl. Vorjahr		
Nummer	Bezeichnung	Kennz.	2009	Verpflicht. Erm.	2008	2007	Gesamtaufwand			
2.4000 100 SOZIALAMT										
935000.5	BEWEGLICHE SACHEN		0	0	0	0	0	16 228 020		
	A U S G A B E N		0	0	0	0	0	16 228		
VERWALTUNG DER SOZIALEN ANGELEGENHEITEN ABSCHNITT 40 EINNAHMEN ZWISCHENSUMMEN AUSGABEN			0	0	0	0	0	16 228		

Einzelplan 4 SOZIALE SICHERUNG

IN EURO

Unterabschnitt			4600 SPIELPLÄTZE			Rechnung		Investitionen Investitionsförderung		Be. wirt. Stelle
Haushaltsstelle			Ansatz			2007		Bereitgest. bis einschl. Vorjahr		
Nummer	Bezeichnung	Kennz.	2009	Verpflicht. Erm.	2008	2007	Gesamtaufwand			
2.4600 050 SPIELPLÄTZE										
366000.0	SPENDEN		0		0	0		020		
367000.6	ZUSCHÜSSE VON PRIV. UNTERNEHMEN		0		0	0		120		
	E I N N A H M E N		0		0	0				
952500.8	SPIELGERÄTE		3 000	0	3 000	0	0	55 491 600		
952508.3	SPIELPLATZ DANZIGER STRABE-ZAUN		0	0	0	0	0	2 729 600		
952509.1	SPIELPLATZ ENLENSB.		0	0	0	0	0	83 275 600		
952510.5	WALDSPIELPLATZ SP.		0	0	0	0	0	25 237 120		
	A U S G A B E N		3 000	0	3 000	0	0	166 732		

Haushaltsstelle			Ansatz			Rechnung	Investitionen Investitionsförderung		Be. wirt. Stelle
Nummer	Bezeichnung	Kennz.	2009	Verpflicht. Erm.	2008	2007	Gesamtaufwand	Bereitgest. bis einschl. Vorjahr	
2,4601 050 JUGENDHAUS LANGENSTEINBACH									

935000.1	ERWERB VON BEWEGLICHEN SACHEN		0	0	0	664	0	664	020
940005.0	JUGENDHÄUSER		150 000	0	200 000	0	0	200 000	600

	A U S G A B E N		150 000	0	200 000	664	0	200 664	

Einzelplan 4 SOZIALE SICHERUNG

IN EURO

Unterabschnitt			4640 KINDERGÄRTEN								Be. wirt. Stelle
Haushaltsstelle			Ansatz			Rechnung	Investitionen Investitionsförderung				
Nummer	Bezeichnung	Kennz.	2009	Verpflicht. Erm.	2008	2007	Gesamtaufwand	Bereitgest. bis einschl. Vorjahr			
2.4640 050 FREIE TRÄGER											

935000.2	SPIELPLÄTZE ARCHE N- OAH		10 000	0	0	0	0			0 600	
987000.6	INVESTITIONSZUSCHUSS		0	0	0	-35 095	0	725 920		020	
	A U S G A B E N		10 000	0	0	-35 095	0	725 920			

2.4640 110 KINDERGARTEN ST. FRANZISKUS											

935000.2	ERWERB VON BEWEGLICHEN SACHEN		0	0	0	0	0			5 830 020	
	A U S G A B E N		0	0	0	0	0			5 830	

2.4640 200 KINDERGARTEN ITTERSBAACH											

935000.2	ERWERB VON BEWEGLICHEN SACHEN		0	0	12 000	5 000	0			109 945 020	
940064.6	AUSSENANLAGEN		0	0	0	0	0			15 132 600	
942000.0	ERNEUERUNG PARKETT- ODEN		0	0	0	0	0			5 917 600	
942001.9	SANIERUNG		0	0	0	130 000	0			130 000 600	
943000.6	ERWEITERUNG		0	0	0	0	0			972 242 600	
	A U S G A B E N		0	0	12 000	135 000	0			1 233 236	

2.4640 300 EVANG. KINDERGARTEN SPIELBERG											

935000.2	ERWERB VON BEWEGLICHEN SACHEN		0	0	0	487	0			487 020	
940064.6	AUSSENANLAGEN		0	0	0	0	0			21 666 600	
942000.0	UMBAU UND VERBESSERUNG		0	0	0	0	0			16 432 600	
952000.5	KANALANSCHLUSS GRUBE		0	0	0	0	0			5 014 600	
	A U S G A B E N		0	0	0	487	0			43 599	

Haushaltsstelle			Ansatz			Rechnung	Investitionen Investitionsförderung		Be. wirt. Stelle
Nummer	Bezeichnung	Kennz.	2009	Verpflicht. Erm.	2008	2007	Gesamtaufwand	Bereitgest. bis einschl. Vorjahr	
2.4640 310 KINDERGARTEN ST. ELISABETH									

935200.5	AUSSTATTUNG, EINRICHTUNG		0	0	0	0	0	55 818	600
	A U S G A B E N		0	0	0	0	0	55 818	

2.4640 400 KINDERGARTEN MUTSCHELBACH									

361000.2	ZUWEISUNGEN VOM LAND		0		0	0			030
	E I N N A H M E N		0		0	0			

935000.2	ERWERB VON BEWEGLICHEN SACHEN		0	0	4 000	0	0	18 414	600
942000.0	GEBÄUDESANIERUNG		40 000	0	305 000	0	0	446 173	600
942001.9	DÄMMUNG HOLZDECKE		0	0	0	0	0	83 297	600
	A U S G A B E N		40 000	0	309 000	0	0	547 884	

2.4640 500 KINDERGARTEN AUERBACH									

935000.2	ERWERB VON BEWGL. - SACHEN		0	0	0	7 006	0	15 243	020
940000.0	HOCHBAU		0	0	0	300 500	0	770 500	600
952500.7	AUSSENANLAGEN		0	0	0	2 003	0	53 320	600
	A U S G A B E N		0	0	0	309 509	0	839 063	

EINRICHTUNGEN DER JUGENDHILFE									
ABSCHNITT 46 EINNAHMEN			0		0	0			
ZWISCHENSUMMEN AUSGABEN			203 000	0	524 000	410 565	0	3 818 745	

Einzelplan 5 GESUNDHEIT, SPORT, ERHOLUNG

Unterabschnitt			5420 KRANKENPFLEGESTATION			Rechnung		Investitionen Investitionsförderung		Be. wirt. Stelle
Haushaltsstelle			Ansatz			2007	Gesamtaufwand	Bereitgest. bis einschl. Vorjahr		
Nummer	Bezeichnung	Kennz.	2009	Verpflicht. Erm.	2008	2007				
2.5420 050 SOZIALSTATION										
987000.4	INVESTITIONSZUSCHUSS		0	0	0	-2 703	0	1 297	030	
	A U S G A B E N		0	0	0	-2 703	0	1 297		
SONSTIGE EINRICHTUNGEN U. MASSN.D.GESUNDHEITSPFLEGE										
ABSCHNITT 54 EINNAHMEN			0		0	0	0		1 297	
ZWISCHENSUMMEN AUSGABEN			0	0	0	-2 703	0	1 297		

Einzelplan 5 GESUNDHEIT, SPORT, ERHOLUNG

Unterabschnitt			5500 FOERDERUNG DES SPORTS			Rechnung		Investitionen Investitionsförderung		Be. wirt. Stelle
Haushaltsstelle			Ansatz			2007	Gesamtaufwand	Bereitgest. bis einschl. Vorjahr		
Nummer	Bezeichnung	Kennz.	2009	Verpflicht. Erm.	2008	2007				
2.5500 050 GESAMTGEMEINDE										
987000.6	INVESTITIONSZUSCHUSS AN SPORTVEREINE		50 000	0	50 000	325 000	0	1 045 843	020	
	A U S G A B E N		50 000	0	50 000	325 000	0	1 045 843		
FOERDERUNG DES SPORTS										
ABSCHNITT 55 EINNAHMEN			0		0	0				
ZWISCHENSUMMEN AUSGABEN			50 000	0	50 000	325 000	0	1 045 843		

Einzelplan 5 GESUNDHEIT, SPORT, ERHOLUNG

Unterabschnitt			5610 JAHNHALLE			Rechnung		Investitionen Investitionsförderung		Be. wirt. Stelle
Haushaltsstelle			Ansatz			2007	Gesamtaufwand	Bereitgest. bis einschl. Vorjahr		
Nummer	Bezeichnung	Kennz.	2009	Verpflicht. Erm.	2008	2007				
2.5610 100 JAHNHALLE										
361000.6	ZUWEISUNGEN VOM LAND		0		0	0			030	
	E I N N A H M E N		0		0	0				
933000.5	HEIZUNGSMSTELLUNG		0	0	0	0	0		0 030	
935000.6	INVESTITIONSRATE		0	0	0	1 881	0	64 954	030	
942000.4	ERWERB VON BEWEGLICHEN SACHEN		0	0	0	0	0	17 984	600	
942001.2	AUSTAUSCH TÜREN (UM- KLEIDENEINGÄNGE)		0	0	0	15 836	0	114 298	600	
942002.0	ERNEUERUNG HALLENBO- DEN		0	0	0	-20 792	0	93 267	600	
	MODERNISIERUNGEN JA- HNSHALLE		0	0	0	-3 076	0	290 504		
	A U S G A B E N		0	0	0	-3 076	0	290 504		

Einzelplan 5 GESUNDHEIT, SPORT, ERHOLUNG

IN EURO

Unterabschnitt			5615 BECKERHALLE			Rechnung		Investitionen Investitionsförderung		Be. wirt. Stelle
Haushaltsstelle			Ansatz			Rechnung		Investitionen Investitionsförderung		
Nummer	Bezeichnung	Kennz.	2009	Verpflicht. Erm.	2008	2007	Gesamtaufwand	Bereitgest. bis einschl. Vorjahr		
2.5615 100 BECKERHALLE										

368000.5	ZUSCHÜSSE VOM ÜBRIGEN BEREICH		0		0	0				600
E I N N A H M E N										
			0		0	0				

932000.0	ERWERB VON GRUNDSTUECKEN		0	0	0	0	0	130 818	030	
935000.7	ERWERB VON BEWEGLICHEN SACHEN		1 000	0	2 500	91 594	0	95 953	030	
940000.4	NEUBAU		0	0	70 000	835 612	0	2 360 454	600	
941000.0	NEUBAU - EMPORE		0	0	0	58 951	0	58 951	600	
951000.4	NEUBAU - AUBENANLAG- EN		0	0	0	210 000	0	210 000	600	
A U S G A B E N										
			1 000	0	72 500	1 196 157	0	2 856 176		

Einzelplan 5 GESUNDHEIT, SPORT, ERHOLUNG

IN EURO

Unterabschnitt			5620 SPORTPLATZ LANGENSTEINB.			Rechnung		Investitionen Investitionsförderung		Be. wirt. Stelle
Haushaltsstelle			Ansatz			Rechnung		Investitionen Investitionsförderung		
Nummer	Bezeichnung	Kennz.	2009	Verpflicht. Erm.	2008	2007	Gesamtaufwand	Bereitgest. bis einschl. Vorjahr		
2.5620 100 SPORTZENTRUM LANGENSTEINBACH										

361000.3	ZUWEISUNGEN VOM LAND		235 500		0	0				030
E I N N A H M E N										
			235 500		0	0				

935000.3	ERWERB VON BEWEGLICHEN SACHEN		0	0	0	0	0	5 119	600	
960000.0	ZAUNANLAGE SPORTPLA- TZ		0	0	0	0	0	0	600	
960001.8	WEITSPRUNGANLAGE SANIERUNG		0	0	0	0	0	25 874	600	
960002.6	SPORTPLATZ-SANIERUNG		785 000	0	0	4 668	0	24 667	600	
960003.4	SANIERUNG KUGELSTOB- ANLAGE		0	0	0	0	0	8 092	600	
961000.5	BODENBELAG KLEINSPI- ELFELD		0	0	0	0	0	21 152	600	
A U S G A B E N										
			785 000	0	0	4 668	0	84 904		

EIGENE SPORTSTAETTEN ABSCHNITT 56 EINNÄHMEN			235 500		0	0				
ZWISCHENSUMMEN AUSGABEN			786 000	0	72 500	1 197 749	0	3 231 584		

Einzelplan 5 GESUNDHEIT, SPORT, ERHOLUNG

IN EURO

Unterabschnitt			5710 FREIBAD LANGENSTEINBACH						
Haushaltsstelle			Ansatz			Rechnung	Investitionen Investitionsförderung		Be. wirt. Stelle
Nummer	Bezeichnung	Kennz.	2009	Verpflicht. Erm.	2008	2007	Gesamtaufwand	Bereitgest. bis einschl. Vorjahr	
2.5710 100 FREIBAD LANGENSTEINBACH									
935000.2	ERWERB VON BEWEGLICHEN SACHEN		0	0	0	3 290	0	72 645 600	
935100.9	GERAETE, MASCHINEN		0	0	0	0	0	11 145 600	
940063.8	PARKPLATZ		0	0	0	0	0	23 585 600	
940065.4	AUBENANLAGEN		250 000	0	30 000	0	0	46 605 600	
952000.5	UMBAU UND VERBESSERUNG		0	0	0	0	0	2 991 989 600	
A U S G A B E N			250 000	0	30 000	3 290	0	3 145 969	
BADEANSTALTEN ABSCHNITT 57 EINNAHMEN			0		0	0			
ZWISCHENSUMMEN AUSGABEN			250 000	0	30 000	3 290	0	3 145 969	

Einzelplan 5 GESUNDHEIT, SPORT, ERHOLUNG

IN EURO

Unterabschnitt			5940 GRILLPLÄTZE						
Haushaltsstelle			Ansatz			Rechnung	Investitionen Investitionsförderung		Be. wirt. Stelle
Nummer	Bezeichnung	Kennz.	2009	Verpflicht. Erm.	2008	2007	Gesamtaufwand	Bereitgest. bis einschl. Vorjahr	
2.5940 050 GRILLPLÄTZE									
940000.4	SCHUTZHÜTTE AUERBACH		0	0	0	0	0	44 699 600	
A U S G A B E N			0	0	0	0	0	44 699	
SONSTIGE ERHOLUNGSEINRICHTUNGEN ABSCHNITT 59 EINNAHMEN			0		0	0			
ZWISCHENSUMMEN AUSGABEN			0	0	0	0	0	44 699	

Einzelplan 6 BAU- UND WOHNUNGSWESEN, VERKEHR

IN EURO

Unterabschnitt			6000 BAUVERWALTUNG			Rechnung		Investitionen Investitionsförderung		Be. wirt. Stelle
Haushaltsstelle			Ansatz			Rechnung		Investitionen Investitionsförderung		
Nummer	Bezeichnung	Kennz.	2009	Verpflicht. Erm.	2008	2007	Gesamtaufwand	Bereitgest. bis einschl. Vorjahr		
2.6000 300 RATHAUS SPIELBERG										

345000.9	VERKAUFSERLÖSE AUS BEWEGLICHEN SACHEN		0		0	500				600
	E I N N A H M E N		0		0	500				

935000.6	BEWEGLICHE SACHEN		1 000	0	3 000	3 000	0	50 014	600	
935300.5	FAHRZEUGE		0	0	0	0	0	5 113	600	
942000.4	UMBAU U. VERBESSERUNG		0	0	0	0	0	62 350	600	
942001.2	AUSBAU SPEICHER ARCHIV		0	0	0	-8 821	0	96 434	600	
942002.0	SANIERUNG		0	0	25 000	0	0	25 000	600	
	A U S G A B E N		1 000	0	28 000	-5 821	0	238 911		

BAUVERWALTUNG ABSCHNITT 60 EINNAHMEN			0		0	500				
ZWISCHENSUMMEN AUSGABEN			1 000	0	28 000	-5 821	0	238 911		

Einzelplan 6 BAU- UND WOHNUNGSWESEN, VERKEHR

IN EURO

Unterabschnitt			6101 AUSGLEICHSMABNAHMEN NACH NATURSCHUTZGESETZ			Rechnung		Investitionen Investitionsförderung		Be. wirt. Stelle
Haushaltsstelle			Ansatz			Rechnung		Investitionen Investitionsförderung		
Nummer	Bezeichnung	Kennz.	2009	Verpflicht. Erm.	2008	2007	Gesamtaufwand	Bereitgest. bis einschl. Vorjahr		
2.6101 050 AUSGLEICHSMABNAHMEN NACH NATURSCHUTZGESETZ										

367000.3	AUSGLEICHSMABNAHMEN- NACH §1A BAUGB		0		0	0				120
367001.1	AUSGLEICHSMABNAHMEN- GRUPPENHOF		0		0	-25 900				120
367002.0	AUSGLEICHSMABN. GEW- ERBEGBIET ITTERS.B.		0		0	0				120
367003.8	AUGLEICHSMABN. NEUE- SPORTHALLE LA.		0		0	-14 900				120
367004.6	AUSGLEICHSMABN. RAN- DENTLASTUNGSSTRABE		0		0	0				120
	E I N N A H M E N		0		0	-40 800				

932000.4	ERWERB VON GRUNDSTUECKEN		0	0	0	0	0	0	0	120
957000.0	AUSGLEICHSMABNAHMEN- NACH NATURSCHUTZG.		0	0	0	0	0	0	0	120
957001.9	AUSGLEICHSMABN. GRU- PPENHOF		0	0	0	0	0	1 605	120	
957002.7	AUGLEICHSMABN. GEWE- RBEGBIET ITTERS.B.		0	0	0	0	0	0	0	120
957003.5	AUSGLEICHSMABN. NEU- E SPORTHALLE LA.		0	0	0	0	0	3 655	120	
957004.3	AUSGLEICHSMABN. RAN- DENTLASTUNGSSTRABE		0	0	0	0	0	0	0	120
	A U S G A B E N		0	0	0	0	0	5 260		

Unterabschnitt			6140 UMLEGUNG VON GRUNDSTUECKEN				Rechnung		Investitionen Investitionsförderung		Be. wirt. Stelle
Haushaltsstelle			Ansatz		2007		Gesamtaufwand	Bereitgest. bis einschl. Vorjahr			
Nummer	Bezeichnung	Kennz.	2009	Verpflicht. Erm.	2008	2007					
2.6140 140 OBERE STRIET											

340000.7	VERKAUFSERLÖSE AUS GRUNDSTÜCKEN		0		0	0				600	
	E I N N A H M E N		0		0	0					

932000.5	MINDERZUTEILUNGEN		0	0	0	0	0	20 109		600	
	A U S G A B E N		0	0	0	0	0	20 109			

2.6140 150 AM SCHELMENBUSCH											

340000.7	MEHRZUTEILUNGEN		0		0	53 940				600	
	E I N N A H M E N		0		0	53 940					

932000.5	MINDERZUTEILUNGEN		0	0	0	0	0	14 031		600	
	A U S G A B E N		0	0	0	0	0	14 031			

2.6140 230 GRUPPENHOF											

340000.7	MEHRZUTEILUNGEN		0		0	0				030	
	E I N N A H M E N		0		0	0					

932000.5	MINDERZUTEILUNGEN		0	0	0	0	0	456 083		030	
	A U S G A B E N		0	0	0	0	0	456 083			

2.6140 250 STÖCKMÄDLE/HUB/MERSELGRUB											

340000.7	VERKAUFSERLÖSE AUS GRUNDSTÜCKEN		0		0	0				600	
	E I N N A H M E N		0		0	0					

Unterabschnitt			6140 UMLEGUNG VON GRUNDSTUECKEN				Rechnung		Investitionen Investitionsförderung		Be. wirt. Stelle
Haushaltsstelle			Ansatz			2007		Gesamtaufwand	Bereitgest. bis einschl. Vorjahr		
Nummer	Bezeichnung	Kennz.	2009	Verpflicht. Erm.	2008						
2.6140 250 STÖCKMÄDLE/HUB/MERSELGRUB											

932000.5	MINDERZUTEILUNGEN		0	0	0	0	0	0	117 733	600	
	A U S G A B E N		0	0	0	0	0	0	117 733		

2.6140 320 ALBTALSTRABE											

340000.7	MEHRZUTEILUNGEN		0		0	0				600	
	E I N N A H M E N		0		0	0					

932000.5	MINDERZUTEILUNGEN		0	0	0	0	0	0	204 085	600	
	A U S G A B E N		0	0	0	0	0	0	204 085		

2.6140 330 BAUGEBIET WALDSTRABE											

340000.7	VERKAUFSERLÖSE AUS GRUNDSTÜCKEN		0		0	0				600	
	E I N N A H M E N		0		0	0					

932000.5	MINDERZUTEILUNG WALDSTRABE		0	0	0	0	0	0	88 709	600	
	A U S G A B E N		0	0	0	0	0	0	88 709		

2.6140 410 FALZÄCKER											

340100.3			0		0	0				600	
	E I N N A H M E N		0		0	0					

932000.5	MINDERZUTEILUNGEN		0	0	0	0	0	0	100 772	600	
	A U S G A B E N		0	0	0	0	0	0	100 772		

Unterabschnitt		6150 SANIERUNGS- UND ENTWICKL. MAßNAHMEN N. D. BAUGES. B					Investitionen Investitionsförderung		Be. wirt. Stelle
Haushaltsstelle			Ansatz		Rechnung				
Nummer	Bezeichnung	Kennz.	2009	Verpflicht. Erm.	2008	2007	Gesamtaufwand	Bereitgest. bis einschl. Vorjahr	
2.6150 050 FACHWERKZUSCHUSS									

987000.2	SANIERUNGSZUSCHUSS EIGENTÜMER		10 000	0	10 000	0	0	10 000	600
	A U S G A B E N		10 000	0	10 000	0	0	10 000	

2.6150 100 SANIERUNG LANGENSTEINBACH									

361000.9	ZUWEISUNGEN VOM LAND		0		0	0			030
	E I N N A H M E N		0		0	0			

932000.2	ERWERB VON GRUNDSTUECKEN		0	0	0	0	0	3 091 913	030
940100.2	PLANUNGSKOSTEN		0	0	0	0	0	108 258	600
953000.7	ZUFAHRT EV. GEMEINDEZENTRUM		0	0	0	0	0	45 012	600
987000.2	INVESTITIONSZUSCHUSS AN PRIV. UNTERNEHMEN		0	0	0	0	0	848 211	600
	A U S G A B E N		0	0	0	0	0	4 093 394	

2.6150 110 HAUPTSTRABE 40									

942000.7	SCHEUNENUMBAU		0	0	0	0	0	511 574	600
	A U S G A B E N		0	0	0	0	0	511 574	

STÄDTEPLANUNG, VERMESSUNG, BAUORDNUNG									
ABSCHNITT 61 EINNAHMEN			0		0	13 140			
ZWISCHENSUMMEN AUSGABEN			10 000	0	10 000	0	0	5 621 749	

Unterabschnitt			6300 GEMEINDESTRASSEN								Be. wirt. Stelle
Haushaltsstelle			Ansatz			Rechnung	Investitionen Investitionsförderung		Gesamtaufwand	Bereitgest. bis einschl. Vorjahr	
Nummer	Bezeichnung	Kennz.	2009	Verpflicht. Erm.	2008	2007					
2.6300 050 GESAMTGEMEINDE											

368000.3	ZUSCHÜSSE VOM ÜBRIGEN BEREICH		0		0	0					030
E I N N A H M E N											

952000.8	VERKEHRSKONZEPT		0	0	0	0	0	0	90 319	600	
952002.4	VERKEHRSKNOTEN LANGENSTEINBACH NORD		0	0	0	0	0	0	187 695	600	
952004.0	DECKENSANIERUNG ALBTALQUERSPANNE		0	0	0	0	0	0	37 557	600	
A U S G A B E N											

2.6300 100 LANGENSTEINBACH											

347000.9	RÜCKZAHLUNGEN ÜBER- ZÄHLTER BAUAUSGABEN		0		0	0					600
361000.5	ZUWEISUNGEN VOM LAND		0		664 000	835 000			3 974 000		030
361001.3	ZUWEISUNGEN AUSGLEI- CHSSTOCK		0		0	-56 100					030
361100.1	ZUWEISUNGEN AUSGLEI- CHSSTOCK		0		0	0					030
362000.0	ZUWEISUNGEN VOM LAN- DKREIS		0		0	0					030
367000.8	ERSTÄTTUNG AVG		0		0	0					600
E I N N A H M E N											

932000.9	ERWERB VON GRUNDSTÜCKEN		0	0	0	0	0	0	621 849		030
951000.2	RANDENTLASTUNGSSTR. L 563 - SIEMENSSTR.		0	0	100 000	1 100 000		0	4 409 869		600
951100.9	KREUZUNGSBAUWERK RANDENTLASTUNGSSTR.		0	0	0	0	0	0	740 000		600
952001.6	KREISEL ARALTANKSTE- LLE (ABLÖSE RP)		0	0	0	100 000		0	100 000		600
952002.4	KREISEL SIEMENSSTRA- BE (ABLÖSE RP)		0	0	100 000	0		0	100 000		600
952009.1	GESTALTUNG KIRCHENK- REUZUNG		0	0	0	0		0	85 338		600
952010.5	KREISVERKEHR BENZ- WEINBRENNERSTRASSE		0	0	0	0		0	3 004		600
952015.6	GESTALTUNG RATHAUSP- LATZ		400 000	0	355 000	13 324		0	388 324		600
952022.9	KELTENSTRASSE		0	0	0	142 000		0	317 784		600
952023.7	SANIERUNGEN 1. BA LUTHER/MELANCHTHON		0	0	0	0		0	456 537		600
952024.5	SANIERUNGEN 2. BA SPEIDEL/CALVINSTR.		0	0	0	0		0	308 096		600
952025.3	SANIERUNG FISCHERWEG		0	0	0	151 956		0	151 956		600
952026.1	SANIERUNG FRANKENST- RABE		0	0	345 000	30 000		0	375 000		600
952027.0	SANIERUNG HAUPTSTRA- BE		0	0	300 000	20 000		0	320 000		600
952028.8	EISENBHÄHNSTRASSE		0	0	0	0		0	0		600
952030.0	EICHBUSCH PLANSTR.A		0	0	0	50 000		0	50 000		600
952031.8	AUSBAU ST.BARBARA - STR. (PLANUNGSRATE)		0	0	25 000	0		0	25 000		600
960000.1	STÜTZMAUER ST.BARBA- RA-STR.		0	0	0	0		0	30 098		600

Unterabschnitt			6300 GEMEINDESTRASSEN			Rechnung		Investitionen Investitionsförderung		Be. wirt. Stelle
Haushaltsstelle	Nummer	Bezeichnung	Kennz.	2009	Verpflicht. Erm.	2008	2007	Gesamtaufwand	Bereitgest. bis einschl. Vorjahr	
2.6300 100 LANGENSTEINBACH										
A U S G A B E N				400 000	0 1 225 000	1 607 280		0 8 482 855		
2.6300 110 ERSCHLIEBUNG SCHNEIDERGAERTEN										
347000.9	RÜCKZAHLUNGEN ÜBER- ZÄHLTER BAUAUSGABEN		0	0	0	0				600
350000.5	ERSCHLIEBUNGSBEITR. OBERE STRIET		0	0	0	0				600
E I N N A H M E N				0	0	0				
953006.2	OBERE STRIET		0	0	0	0		0 200 066		600
A U S G A B E N				0	0	0		0 200 066		
2.6300 120 SCHIEBHÜTTENÄCKER III										
953000.3	ERSCHLIESSUNG		0	0	0	0		0 789 827		600
A U S G A B E N				0	0	0		0 789 827		
2.6300 130 ERSCHLIEBUNG FRÖSCHGÄRTEN										
951000.2	NEUBAU		0	0	0	0		0 14 485		600
A U S G A B E N				0	0	0		0 14 485		
2.6300 145 AUßERHALB DEM KIRCHWEG SPORTHALLE III										
951000.2	ERSCHLIEBUNG		0	0	0	-18 603		0 117 663		600
A U S G A B E N				0	0	-18 603		0 117 663		

Unterabschnitt			6300 GEMEINDESTRASSEN			Rechnung		Investitionen Investitionsförderung		Be. wirt. Stelle
Haushaltsstelle			Ansatz			2007		Bereitgest. bis einschl. Vorjahr		
Nummer	Bezeichnung	Kennz.	2009	Verpflicht. Em.	2008	2007	Gesamtaufwand			
2.6300 150 RADWEGE LANGENSTEINBACH										

953000.3	ERSCHLISSUNG		0	0	0	0	0	0	31 859	600
	A U S G A B E N		0	0	0	0	0	0	31 859	

2.6300 200 ITTERSBACH										

350001.3	BEITRAGSANT. GRUPPE- NHOF AN FELDBERGSTR.		0		0	-50 000				600
362000.0	KOSTENERSATZ KREIS HERSTELL. PFINTALSTR		0		0	0				600
367000.8	KOSTENANT. E-TRÄGER - GH F. FELDBERGSTRABE		0		0	0				600
368000.3	ZUSCHUSS ÜBRG. BER.- DECKENERN. FELDBERGS		0		0	0				600
	E I N N A H M E N		0		0	-50 000				

952000.8	GEHWEGSANIERUNGEN		0	0	0	0	0	0	22 572	600
952002.4	SANIERUNG PANORAMA- STRABE		0	0	0	0	0	0	0	600
952003.2	OBERE DORFSTRABE		0	0	0	425 000	0	0	443 100	600
952004.0	OBERE SCHULZENGASSE		0	0	0	0	0	0	90 172	600
952006.7	STRABE ENTLASTUNGS- SAMMLER		0	0	0	0	0	0	200 218	600
952007.5	FELDBERGSTRABE 1. B- A (MIT GRUPPENHOF)		0	0	0	0	0	0	213 350	600
952008.3	SANIERUNG ZUM WIESE- NGRUND		0	0	20 000	0	0	0	20 000	600
952009.1	FELDBERGSTR. 2 BA, - FR. DIETZ BIS EICHG.		0	0	0	0	0	0	0	600
952012.1	NEUBAU FUBWEG EICHG- ASSE BIS MISTWIESEN		0	0	0	90 000	0	0	200 000	600
952013.0	ORTSENTLASTUNG HEERWEG		0	0	0	0	0	0	63 424	600
952014.8	PFINTALBRÜCKE (LAN- GE STRABE)		0	0	0	-10 395	0	0	69 605	600
952015.6	SANIERUNG LANGE STR.		0	0	0	0	0	0	0	600
952016.4	VERBINDUNGSWEG GRUP- PENHOF-SPORTPLATZ		20 000	0	0	0	0	0	0	600
952017.2	AUSBAU FR.-DIETZ-ST- RABE		175 000	0	0	0	0	0	0	600
952018.0	ZUM WIESENGRUND (LA- NGE STR. - BREITW.)		0	0	0	0	0	0	0	600
952019.9	AUSBAU BREITWIESEN- ING		0	0	0	0	0	0	0	600
952020.2	MITTELWEG		0	0	0	0	0	0	0	600
952021.0	BAHNHOFSTRABE		0	0	0	0	0	0	0	600
953101.8	SANIERUNG GEHWEG WEILERMERSTRABE		0	0	0	0	0	0	24 049	600
953102.6	SANIERUNG GEHWEG LÄ- NGESTR.		0	0	0	180 000	0	0	180 000	600
953103.4	SANIERUNG GEHWEG LÄ- NGE STR. - FELDBERGS		0	0	0	0	0	0	0	600
	A U S G A B E N		195 000	0	20 000	684 605	0	0	1 526 489	

Unterabschnitt			6300 GEMEINDESTRASSEN							
Haushaltsstelle			Ansatz			Rechnung	Investitionen Investitionsförderung		Be. wirt. Stelle	
Nummer	Bezeichnung	Kennz.	2009	Verpflicht. Em.	2008	2007	Gesamtaufwand	Bereitgest. bis einschl. Vorjahr		
2.6300 205 RADWEGE ITTERSBACH										

362000.0	ZUWEISUNGEN VON GDEN.U.GDE.-VERB.		0		0	83 000			030	
	E I N N A H M E N		0		0	83 000				

953001.1	RAD- UND FUBWEG NACH PFAFFENROT		0	0	0	0	0	1 888	600	
	A U S G A B E N		0	0	0	0	0	1 888		

2.6300 210 ENLENSBERG										

347000.9	RÜCKZAHLUNGEN ÜBER- ZAHLTER BAUAUSGABEN		0		0	0			600	
	E I N N A H M E N		0		0	0				

953000.3	ERSCHLIEBUNG		0	0	0	0	0	538 962	600	
	A U S G A B E N		0	0	0	0	0	538 962		

2.6300 220 DORFENTWICKLUNG ITTERSBACH										

347000.9	RÜCKZAHLUNGEN ÜBER- ZAHLTER BAUAUSGABEN		0		0	0			600	
	E I N N A H M E N		0		0	0				

952003.2	KIRCHPLATZ		0	0	0	60 000	0	850 331	600	
952004.0	SCHULZENGASSE		0	0	0	0	0	192 381	600	
	A U S G A B E N		0	0	0	60 000	0	1 042 711		

2.6300 230 GRUPPENHOF										

953000.3	ERSCHLIESSUNG		0	0	0	0	0	28 977	600	
	A U S G A B E N		0	0	0	0	0	28 977		

Unterabschnitt			6300 GEMEINDESTRASSEN			Rechnung		Investitionen Investitionsförderung		Be. wirt. Stelle
Haushaltsstelle			Ansatz			Rechnung		Investitionen Investitionsförderung		
Nummer	Bezeichnung	Kennz.	2009	Verpflicht. Erm.	2008	2007	Gesamtaufwand	Bereitgest. bis einschl. Vorjahr		
2.6300 240 OBERE GRABENÄCKER										

951000.2	NEUBAU		0	0	0	0	0	97 099	600	
	A U S G A B E N		0	0	0	0	0	97 099		

2.6300 250 INDUSTRIEGEBIET ITTERSBACH										

350000.5	ERSCHLIEBUNGS- BEITRÄGE		0		0	0			600	
367100.4	ERSTATTUNG HINTERAC- KER ERSCHL. KOSTEN		0		0	0			600	
367200.0	ERSTATT. FREMDLEIST- UNGEN HINTERACKER		0		0	0			600	
367300.7	ERSTATT. FREMDLEIST- UNGEN DESCOSTRABE		0		0	0			600	
	E I N N A H M E N		0		0	0				

951001.0	ERSCHL. REUTÄCKER (- 1. RATE)		200 000	0	0	0	0		0 600	
951005.3	ERSCHLIEBUNGSSTRABE STÖCKMÄDLE/HUB		0	0	0	0	0	61 736	600	
952000.8	SANIERUNG "IM STÖCK- MÄDLE"		0	0	0	0	0	210 023	600	
952001.6	SANIERUNG BECKER- GÖRING-STRABE		0	0	576 500	0	0	686 470	600	
952002.4	SANIERUNG BADHAUSWEG		460 000	0	40 000	0	0	40 000	600	
952003.2	SANIERUNG DESCOSTRA- BE		0	0	403 700	17 550	0	421 250	600	
952004.0	SANIERUNG INDUSTRIE- STRABE		0	0	0	-89 638	0	448 362	600	
	A U S G A B E N		660 000	0	1 020 200	-72 088	0	1 867 841		

2.6300 300 SPIELBERG										

361000.5	ZUSCHUSS KIRCHGASSE AUSGLEICHSTOCK		0		0	0		51 129	030	
361100.1	ZUSCHUB KIRCHGASSE ELR		0		0	0		125 676	030	
362000.0	ZUWEISUNGEN V. KREIS		0		0	-10 000			600	
367000.8	ZUSCHÜSSE VON PRIV. UNTERNEHMEN		0		0	0			030	
	E I N N A H M E N		0		0	-10 000		176 805		

Unterabschnitt			6300 GEMEINDESTRASSEN						
Haushaltsstelle			Ansatz			Rechnung	Investitionen Investitionsförderung		Be- wirt. Stelle
Nummer	Bezeichnung	Kennz.	2009	Verpflicht. Erm.	2008	2007	Gesamtaufwand	Bereitgest. bis einschl. Vorjahr	
2.6300 300 SPIELBERG									

952002.4	ALBTALQUERSPANGE, E- RNEUERUNG DECKE		0	0	0	0	0	180 000	600
952003.2	SANIERUNG VERSCHIEDENE STRABEN		0	0	0	0	0	0	600
952005.9	SANIERUNG ENZSTRABE		82 000	0	15 000	0	0	15 000	600
952006.7	TURMBERG- UND WALDSTRABE		0	0	0	0	0	2 773	600
952008.3	SANIERUNG KIRCHGASSE		0	0	0	0	0	543 187	600
952010.5	SANIERUNG DOBELSTRABE		0	0	0	0	0	230 000	600
952011.3	SANIERUNG GEHWEG DO- UGLASSTRABE		0	0	36 000	0	0	36 000	060
952012.1	BIRKENSTRABE		25 000	0	0	0	0	0	600
A U S G A B E N			107 000	0	51 000	0	0	1 006 960	

2.6300 310 HOLDERÄCKER									

953000.3	ERSCHLIESSUNG		0	0	0	0	0	560 961	600
A U S G A B E N			0	0	0	0	0	560 961	

2.6300 320 BAUGEBIET ALBTALSTRABE									

350000.5	ERSCHLIEBUNGSBEITRAG		0	0	0	0	0	4 868	600
E I N N A H M E N			0	0	0	0	0	4 868	

953000.3	ERSCHLIESSUNG		0	0	0	0	0	3 824	600
A U S G A B E N			0	0	0	0	0	3 824	

2.6300 330 WALDSTRABE									

350000.5	ERSCHLIEBUNGSBEITRAG		0	0	0	0	0	0	600
E I N N A H M E N			0	0	0	0	0	0	

Unterabschnitt			6300 GEMEINDESTRASSEN			Rechnung		Investitionen Investitionsförderung		Be. wirt. Stelle
Haushaltsstelle			Ansatz			Rechnung		Investitionen Investitionsförderung		
Nummer	Bezeichnung	Kennz.	2009	Verpflicht. Erm.	2008	2007	Gesamtaufwand	Bereitgest. bis einschl. Vorjahr		
2.6300 330 WALDSTRABE										

951000.2	NEUBAU		0	0	0	0	0	161 702	600	
	A U S G A B E N		0	0	0	0	0	161 702		

2.6300 400 MUTSCHELBACH										

361000.5	ZUWEISUNG LAND RADW- G 3562		0		30 000	0			030	
361100.1	ZUSCHUB AUSGLEICHSTO CK		0		0	0			030	
	E I N N A H M E N		0		30 000	0				

952005.9	PLATZGESTALTUNG/ GEHWEGE LINDENSTRABE		0	0	0	0	0	401 326	600	
952006.7	RATHAUSPLATZ		0	0	0	0	0	50 153	600	
952007.5	SCHULSTRABE		0	0	742 100	20 000	0	762 100	600	
952008.3	BUCHWALDSTRABE	20 000	0	0	0	0	0	0	600	
952009.1	BRUNNENSTRABE		0	0	0	20 000	0	197 223	600	
952010.5	FUßWEG ZUM OBEREN S- ONNENBERG		0	0	0	-20 000	0	0	600	
952011.3	RADWEGE MUTSCHELBACH		0	0	0	85 000	0	95 257	600	
952012.1	RADWEG 3562		0	0	0	0	0	0	600	
952013.0	GEHWEG LINDENSTRABE		0	0	115 200	0	0	115 200	600	
952014.8	PALMBACHSTRABE	196 000	0	0	0	0	0	0	600	
952015.6	DURLACHER STRABE		0	0	0	0	0	0	600	
	A U S G A B E N		216 000	0	857 300	105 000	0	1 621 259		

2.6300 410 ERSCHLIEBUNG FALZÄCKER										

350000.5	ERSCHLIEBUNGSBEITRAG		0		0	0			600	
367000.8	ZUSCHÜSSE VON PRIV. UNTERNEHMEN		0		0	0			600	
	E I N N A H M E N		0		0	0				

953000.3	ERSCHLIESSUNG		0	0	0	0	0	20 605	600	
	A U S G A B E N		0	0	0	0	0	20 605		

Unterabschnitt			6300 GEMEINDESTRASSEN			Rechnung		Investitionen Investitionsförderung		Be. wirt. Stelle
Haushaltsstelle			Ansatz			2007		Bereitgest. bis einschl. Vorjahr		
Nummer	Bezeichnung	Kennz.	2009	Verpflicht. Erm.	2008	2007		Gesamtaufwand	Bereitgest. bis einschl. Vorjahr	
2.6300 420 OBERER SONNENBERG										

951000.2	ERSCHLIEBUNG		30 000	0	0	0	0	0	0	600
	A U S G A B E N		30 000	0	0	0	0	0	0	0

2.6300 500 AUERBACH										

350000.5	ERSCHLIEBUNGSBEITRAG IN DER KAIL		0		0	46 000				600
	E I N N A H M E N		0		0	46 000				

952001.6	FUB- UND RADWEG ZW.- LANGENST. U. AUERB.		10 000	0	0	0	0	0	0	600
952002.4	QUERUNGSHILFE USW.		0	0	0	0	0	0	0	600
953000.3	STRABENBAU OB DEN G- ARTEN		0	0	0	19 000	0	109 000	600	
	A U S G A B E N		10 000	0	0	19 000	0	109 000		

2.6300 510 BAUGEBIET BRUNNENWIESEN										

350000.5	BEITRÄGE UND ÄHNLICHE ENTGELTE		0		0	0				600
	E I N N A H M E N		0		0	0				

953000.3	ERSCHLIESSUNG		0	0	0	0	0	0	25 090	600
	A U S G A B E N		0	0	0	0	0	0	25 090	

2.6300 520 ORTSMITTE AUERBACH										

350000.5	ERSCHLIEBUNGSBEITRAG		0		0	0				600
361000.5	ELR-ZUSCHUSS		0		0	12 700				030
	E I N N A H M E N		0		0	12 700				

Haushaltsstelle			Ansatz			Rechnung	Investitionen Investitionsförderung		Be. wirt. Stelle
Nummer	Bezeichnung	Kennz.	2009	Verpflicht. Erm.	2008	2007	Gesamtaufwand	Bereitgest. bis einschl. Vorjahr	
2.6300 520 ORTSMITTE AUERBACH									

944000.4	ABRISS TSV-GEBÄUDE		0	0	0	0	0	52 850	600
951000.2	ERSCHLIEBUNGSKOSTEN		0	0	285 000	17 408	0	1 376 057	600
	A U S G A B E N		0	0	285 000	17 408	0	1 428 906	

2.6300 530 SPORTPLATZ WINTERHÄLDE									

951000.2	ERSCHLIEBUNGSKOSTEN		0	0	0	0	0	20 463	600
951001.0	GEHWEG REMCHINGER S- TR. BIS MÜHLENWEG		0	0	0	1 585	0	94 165	600
951002.9	GEHWEG DANZIGERSTR- BE		0	0	0	0	0	0	600
951100.9	AUSBAU VERBINDUGS- STRABE DIETENHAUSEN		0	0	0	-14 499	0	45 501	600
	A U S G A B E N		0	0	0	-12 913	0	160 129	

GEMEINDESTRASSEN ABSCHNITT 63 EINNAHMEN			0		694 000	860 600		4 155 673	
ZWISCHENSUMMEN AUSGABEN			1 618 000	0	3 458 500	2 389 688		0 20 154 728	

Unterabschnitt			6700 STRASSENBELEUCHTUNG			Rechnung		Investitionen Investitionsförderung		Be. wirt. Stelle
Haushaltsstelle	Bezeichnung	Kennz.	2009	Verpflicht. Erm.	2008	2007	Gesamtaufwand	Bereitgest. bis einschl. Vorjahr		
2.6700 050 GESAMTGEMEINDE										

960000.7	VERSCHIEDENE ERWEIT- ERUNGEN		15 000	0	15 000	14 666	0	77 265	600	
	A U S G A B E N		15 000	0	15 000	14 666	0	77 265		

2.6700 100 LANGENSTEINBACH										

960000.7	VERSCHIEDENE ERWEITERUNGEN		0	0	0	30 000	0	87 140	600	
960023.6	SANIERUNGEN 1. BAUABSCHNITT		0	0	0	0	0	0	600	
	A U S G A B E N		0	0	0	30 000	0	87 140		

2.6700 110 ERSCHLIEBUNG SCHNEIDERGAERTEN										

960003.1	SCHNEIDERGÄRT. II/2A		0	0	0	0	0	14 527	600	
	A U S G A B E N		0	0	0	0	0	14 527		

2.6700 120 SCHIEBHÜTTENÄCKER III										

960000.7	BELEUCHTUNG		0	0	0	0	0	30 751	600	
	A U S G A B E N		0	0	0	0	0	30 751		

2.6700 200 ITTERSBAACH										

960000.7	VERSCHIEDENE ERWEITERUNGEN		0	0	0	0	0	35 577	600	
	A U S G A B E N		0	0	0	0	0	35 577		

Unterabschnitt			6700 STRASSENBELEUCHTUNG				Rechnung		Investitionen Investitionsförderung		Be. wirt. Stelle
Haushaltsstelle	Nummer	Bezeichnung	Kennz.	2009	Verpflicht. Erm.	2008	2007	Gesamtaufwand	Bereitgest. bis einschl. Vorjahr		
2.6700 210 ENLENSBERG											

	960000.7	STRABENBELEUCHTUNG		0	0	0	0	0	22 509	600	
		A U S G A B E N		0	0	0	0	0	22 509		

2.6700 220 DORFENTWICKLUNG ITTERSBACH											

	960002.3	DREHER- UND GOERINGSGABE		0	0	0	0	0	38 015	600	
	960005.8	RATHAUSPLATZ		0	0	0	0	0	12 399	600	
		A U S G A B E N		0	0	0	0	0	50 414		

2.6700 240 OBERE GRABENÄCKER											

	960000.7	STRABENBELEUCHTUNG		0	0	0	0	0	5 552	600	
		A U S G A B E N		0	0	0	0	0	5 552		

2.6700 250 INDUSTRIEGEBIET ITTERSBACH											

	960004.0	STICHSTRABE		0	0	0	0	0	3 668	600	
		A U S G A B E N		0	0	0	0	0	3 668		

2.6700 300 SPIELBERG											

	960000.7	VERSCHIEDENE ERWEITERUNGEN		22 000	0	0	0	0	58 262	600	
		A U S G A B E N		22 000	0	0	0	0	58 262		

Unterabschnitt 6700 STRASSENBELEUCHTUNG			Ansatz			Rechnung	Investitionen Investitionsförderung		Be. wirt. Stelle
Haushaltsstelle			2009	Verpflicht. Erm.	2008	2007	Gesamtaufwand	Bereitgest. bis einschl. Vorjahr	
Nummer	Bezeichnung	Kennz.	2009	Verpflicht. Erm.	2008	2007	Gesamtaufwand	Bereitgest. bis einschl. Vorjahr	Be. wirt. Stelle
2.6700 400 MUTSCHELBACH									
960000.7	VERSCHIEDENE ERWEITERUNGEN		0	0	0	15 000	0	55 591 600	
960008.2	BUCHWALDSTRABE		0	0	0	0	0	0 600	
960009.0	SCHULSTRABE		0	0	0	0	0	0 600	
960010.4	BRUNNENSTRABE		0	0	0	0	0	6 601 600	
A U S G A B E N			0	0	0	15 000	0	62 192	
2.6700 500 AUERBACH									
960001.5	VERSCHIEDENE ERWEITERUNGEN		0	0	0	4 744	0	43 541 600	
960004.0	KLEMMBACHWEG		0	0	0	0	0	4 934 600	
A U S G A B E N			0	0	0	4 744	0	48 475	
2.6700 520 ORTSMITTE AUERBACH									
960000.7	BELEUCHTUNG		0	0	0	0	0	75 352 600	
A U S G A B E N			0	0	0	0	0	75 352	

Unterabschnitt 6750 STRASSENREINIGUNG, WINTERDIENST			Ansatz			Rechnung	Investitionen Investitionsförderung		Be. wirt. Stelle
Haushaltsstelle			2009	Verpflicht. Erm.	2008	2007	Gesamtaufwand	Bereitgest. bis einschl. Vorjahr	
Nummer	Bezeichnung	Kennz.	2009	Verpflicht. Erm.	2008	2007	Gesamtaufwand	Bereitgest. bis einschl. Vorjahr	Be. wirt. Stelle
2.6750 050 STRASSENREINIGUNG									
935300.6	FAHRZEUGE		0	0	0	0	0	24 916 600	
A U S G A B E N			0	0	0	0	0	24 916	
STRASSENBELEUCHTUNG UND STRASSENREINIGUNG						0	0		
ABSCHNITT 67 EINNAHMEN			0	0	15 000	64 410	0	596 600	
ZWISCHENSUMMEN AUSGABEN			37 000	0	15 000	64 410	0	596 600	

Unterabschnitt		6900 WASSERLAEUFE, WASSERBAU								
Haushaltsstelle			Ansatz			Rechnung	Investitionen Investitionsförderung		Be. wirt. Stelle	
Nummer	Bezeichnung	Kennz.	2009	Verpflicht. Erm.	2008	2007	Gesamtaufwand	Bereitgest. bis einschl. Vorjahr		
2.6900 100 LANGENSTEINBACH										

957000.3	ERDDAMM FLIEDERSTR.		0	0	0	0	0	7 242	600	
	A U S G A B E N		0	0	0	0	0	7 242		

2.6900 105 AUßENBEREICHSENTWÄSSERUNG										

347000.7	RÜCKZAHLUNGEN ÜBER- ZÄHLTER BAUAUSGABEN		0		0	0			600	
	E I N N A H M E N		0		0	0				

956018.0	PFORZHEIMER STRABE		0	0	0	0	0	542 434	600	
956022.9	KELTENSTRABE		0	0	0	0	0	715 539	600	
	A U S G A B E N		0	0	0	0	0	1 257 973		

2.6900 400 BOCKSBACHAUSBAU NUTSHELBACH										

957000.3	WASSERBAU		0	0	0	0	0	102 948	600	
	A U S G A B E N		0	0	0	0	0	102 948		

2.6900 410 HOCHWASSERRÜCKHALTEBECKEN										

957000.3	WASSERBECKEN WILHEL- MSBRÜCKE		0	0	0	0	0	159 076	600	
	A U S G A B E N		0	0	0	0	0	159 076		

Haushaltsstelle			Ansatz			Rechnung	Investitionen Investitionsförderung		Be. wirt. Stelle
Nummer	Bezeichnung	Kennz.	2009	Verpflicht. Erm.	2008	2007	Gesamtaufwand	Bereitgest. bis einschl. Vorjahr	
2.6900 520 ORTSMITTE AUERBACH									

361000.3	ZUWEISUNGEN VOM LAND		0		0	-6 200			030

	E I N N A H M E N		0		0	-6 200			

957000.3	RENATURIERUNG AUERB- ACH		0	0	0	1 076	0	132 002	600

	A U S G A B E N		0	0	0	1 076	0	132 002	

WASSERLAEUFE, WASSERBAU									
ABSCHNITT 69 EINNAHMEN			0		0	-6 200			
ZWISCHENSUMMEN AUSGABEN			0	0	0	1 076	0	1 659 241	

Unterabschnitt			7000 ABWASSERBESEITIGUNG						
Haushaltsstelle			Ansatz			Rechnung	Investitionen Investitionsförderung		Be. wirt. Stelle
Nummer	Bezeichnung	Kennz.	2009	Verpflicht. Erm.	2008	2007	Gesamtaufwand	Bereitgest. bis einschl. Vorjahr	
2.7000 010 GESAMTGEMEINDE									

350000.1	ENTWAESSERUNGS- BEITRAEGE		0		0	0			600
351000.7	HAUSANSCHLUßKOSTEN		0		0	49 287			600
	E I N N A H M E N		0		0	49 287			

952000.4	HAUSANSCHLÜSSE		15 000	0	15 000	49 255	0	101 370	600
	A U S G A B E N		15 000	0	15 000	49 255	0	101 370	

2.7000 030 HEBEWERKE									

935100.8	PUMPEN		0	0	0	0	0	22 889	600
935200.4	AUSSTATTUNG, EINRICHTUNG		0	0	0	0	0	0	0 600
	A U S G A B E N		0	0	0	0	0	22 889	

2.7000 050 GESAMTGEMEINDE									

330000.2	RUECKZAHLUNG VON BAUKOSTENUMLAGEN		0		0	0			030
	E I N N A H M E N		0		0	0			

983000.3	INVESTITIONSZUWEIS. AN ZWECKVERBAENDE		0	0	0	0	0	576 086	600
	A U S G A B E N		0	0	0	0	0	576 086	

2.7000 060 GESAMTGEMEINDE									

952000.4	SANIERUNGEN NACH AKP		1 075 000	0	300 000	300 000	0	650 000	600
952001.2	AKP ITTERSACH		0	0	0	0	0	67 779	600
952002.0	AKP SPIELBERG		0	0	0	0	0	42 909	600
952003.9	AKP MUTSCHELACH		0	0	0	0	0	52 275	600
952004.7	AKP LANGENSTEINBACH		0	0	0	0	0	219 668	600
952005.5	AKP AUERBACH		0	0	0	0	0	161 534	600
952100.0	BESTANDSPLÄNE		0	0	30 000	30 000	0	152 782	600
	A U S G A B E N		1 075 000	0	330 000	330 000	0	1 346 947	

Unterabschnitt			7000 ABWASSERBESEITIGUNG							
Haushaltsstelle			Ansatz			Rechnung	Investitionen		Be. wirt. Stelle	
Nummer	Bezeichnung	Kennz.	2009	Verpflicht. Erm.	2008	2007	Gesamtaufwand	Bereitgest. bis einschl. Vorjahr		
			2.7000 100 LANGENSTEINBACH							

347000.5	RÜCKZAHLUNGEN ÜBER- ZAHALTER BAUAUSGABEN		0		0	0			600	
350000.1	ENTWÄSSERUNGSBEITRÄ- GE		0		0	0			600	
E I N N A H M E N			0		0	0				

952002.0	VERSCHIEDENE HAUSANSCHLUESSE		0	0	0	0	0	145 901	600	
952010.1	BESEITIGUNG FEHLANS- CHLÜSSE		0	0	0	2	0	50 028	600	
952022.5	KELTENSTRABE		0	0	0	645 000	0	1 223 540	600	
952023.3	SANIERUNGEN 1. BA MELANCHTHON/LUTHERST		0	0	0	0	0	402 794	600	
952024.1	SANIERUNGEN 2. BA CALVIN/SPEIDEL-STR.		0	0	0	0	0	151 304	600	
952025.0	SANIERUNG FISCHERWEG		0	0	0	111 000	0	111 000	600	
952026.8	SANIERUNG FRANKENST- RÄBE		0	0	330 000	0	0	330 000	600	
952027.6	SANIERUNG HAUPTSTRABE		0	0	245 000	0	0	245 000	600	
952028.4	FREISPIEGELLEITUNG - IM BOCKSBACH		138 000	0	0	0	0	0	600	
952029.2	HAUPTSTRABE, SPIELB- ERGER STRABE		11 000	0	0	0	0	0	600	
952030.6	EICHBUSCH PL-STR.A		0	0	0	70 000	0	70 000	600	
952031.4	WERNER-BOLL-STRABE,- PAULUSSTRABE		0	0	0	0	0	0	600	
952032.2	JAHNSTRABE (AB ECKE- GOTHENSTRABE)		0	0	0	0	0	0	600	
952033.0	KURFÜRSTENBADSTR. S- ÜD SENIORENRESIDENZ		0	0	0	0	0	0	600	
A U S G A B E N			149 000	0	575 000	826 002	0	2 729 568		

2.7000 105 AUBENBEREICHSENTWÄSSERUNG										

350000.1	BEITRÄGE UND ÄHNLICHE ENTGELTE		0		0	0			600	
361000.1	ZUWEISUNGEN VOM LAND		0		0	0			030	
367000.4	ZUSCHÜSSE VON PRIV. UNTERNEHMEN		0		0	-6 909			600	
E I N N A H M E N			0		0	-6 909				

951000.9	STEINIGHÖFE U.A.		0	0	0	0	0	237 735	600	
A U S G A B E N			0	0	0	0	0	237 735		

Unterabschnitt			7000 ABWASSERBESEITIGUNG			Rechnung		Investitionen Investitionsförderung		Be. wirt. Stelle
Haushaltsstelle			Ansatz			Rechnung		Investitionen Investitionsförderung		
Nummer	Bezeichnung	Kennz.	2009	Verpflicht. Erm.	2008	2007	Gesamtaufwand	Bereitgest. bis einschl. Vorjahr		
2.7000 110 ERSCHLIEBUNG SCHNEIDERGÄRTEN										

351000.7	HAUSANSCHLUBKOSTEN		0		0	0		51 508	600	
	E I N N A H M E N		0		0	0		51 508		

2.7000 120 SCHIEBHUETTENAECCKER III										

350000.1	ENTWÄSSERUNGSBEITRAG		0		0	0			030	
	E I N N A H M E N		0		0	0				

951000.9	NEUBAU		0	0	0	0	0	376 000	600	
	A U S G A B E N		0	0	0	0	0	376 000		

2.7000 130 ERSCHLIEBUNG OBERE STRIET										

350000.1	BEITRÄGE UND ÄHNLICHE ENTGELTE		0		0	0			600	
	E I N N A H M E N		0		0	0				

951000.9	NEUBAU		0	0	0	0	0	118 502	600	
	A U S G A B E N		0	0	0	0	0	118 502		

2.7000 140 AM SCHELMENBUSCH										

350000.1	ENTWÄSSERUNGSBEITRAG		0		0	0			600	
351000.7	KLÄRBEITRAG		0		0	0		12 623	030	
	E I N N A H M E N		0		0	0		12 623		

951000.9	NEUBAU		0	0	0	0	0		0 600	
	A U S G A B E N		0	0	0	0	0		0	

Unterabschnitt			7000 ABWASSERBESEITIGUNG				Investitionen		Be. wirt. Stelle
Haushaltsstelle			Ansatz			Investitionsförderung			
Nummer	Bezeichnung	Kennz.	2009	Verpflicht. Erm.	2008	2007	Gesamtaufwand	Bereitgest. bis einschl. Vorjahr	
2.7000 145 AUERHALB DEM KIRCHWEG SPORHALLE III									

350000.1	ENTWÄSSERUNGSBEITRAG		0		0	0			600
351000.7	KLÄRBEITRAG		0		0	0			600
	E I N N A H M E N		0		0	0			

951000.9	NEUBAU ENTWÄSSERUNG		0	0	0	-49 768	0		458 600
	A U S G A B E N		0	0	0	-49 768	0		458

2.7000 200 ITTERSBACH									

347000.5	RÜCKZAHLUNGEN ÜBER- ZAHLTER BAUAUSGABEN		0		0	-1 435			600
350000.1	BEITRÄGE UND ÄHNLICHE ENTGELTE		0		0	303 655		303 655	600
350001.0	KANALBEITRAG MITTEL- WEG DR. BECHER		0		0	6 060			600
361003.6	LANDESZUWEISUNG VERSCH. SANIERUNGEN		0		0	0		16 821	030
361006.0	LANDESZUWEISUNG ENTLASTUNGSSAMMLER		0		0	0		454 027	030
	E I N N A H M E N		0		0	308 280		774 503	

952001.2	VERSCHIEDENE ERWEITERUNGEN		0	0	0	0	0	22 007	600
952002.0	VERSCHIEDENE HAUSANSCHLUESSE		0	0	0	0	0	289 114	600
952003.9	VERSCH. SANIERUNGEN- NACH AKP		0	0	0	0	0	192 247	600
952004.7	ENTW. FELDBERGSTRAB- E 11-19		0	0	0	-4 964	0	60 036	600
952006.3	ENTLASTUNGSSAMMLER		0	0	0	0	0	1 372 220	600
	A U S G A B E N		0	0	0	-4 964	0	1 935 624	

2.7000 210 ENLENSBERG									

951000.9	NEUBAU		0	0	0	0	0	270 710	600
	A U S G A B E N		0	0	0	0	0	270 710	

Unterabschnitt			7000 ABWASSERBESEITIGUNG				Investitionen		Be. wirt. Stelle
Haushaltsstelle			Ansatz			Investitionsförderung			
Nummer	Bezeichnung	Kennz.	2009	Verpflicht. Erm.	2008	2007	Gesamtaufwand	Bereitgest. bis einschl. Vorjahr	
2.7000 220 ITTERSBAECH			-----						
952003.9	KIRCHPLATZ		0	0	0	0	0	39 766	600
952005.5	LANGE STRABE		0	0	0	0	0	143 868	600
	A U S G A B E N		0	0	0	0	0	183 634	
2.7000 230 GRUPPENHOF			-----						
351000.7	KLÄRBEITRAG		0		0	0			600
	E I N N A H M E N		0		0	0			
951000.9	NEUBAU		0	0	0	0	0	4 346	600
	A U S G A B E N		0	0	0	0	0	4 346	
2.7000 240 OBERE GRABENÄCKER			-----						
350000.1	ENTWÄSSERUNGSBEITRAG		0		0	0			600
	E I N N A H M E N		0		0	0			
951000.9	NEUBAU		0	0	0	0	0	164 590	600
	A U S G A B E N		0	0	0	0	0	164 590	
2.7000 250 INDUSTRIEGEBIET ITTERSBAECH			-----						
350000.1	ENTW. BEITRÄGE		0		0	0		100 659	600
351000.7	KLÄRBEITRAG		0		0	0		427 708	600
	E I N N A H M E N		0		0	0		528 367	
951005.0	ERWEITERUNG STÖCKMÄDLE/HUB		0	0	0	0	0	45 802	600
952001.2	SANIERUNG BADHAUSWEG		0	0	0	0	0	84 640	600
952002.0	DURCHPRESSUNG BEI D- ESCOSTRABE		0	0	0	80 000	0	80 000	600
	A U S G A B E N		0	0	0	80 000	0	210 442	

Unterabschnitt			7000 ABWASSERBESEITIGUNG						
Haushaltsstelle			Ansatz			Rechnung	Investitionen Investitionsförderung		Be. wirt. Stelle
Nummer	Bezeichnung	Kennz.	2009	Verpflicht. Erm.	2008	2007	Gesamtaufwand	Bereitgest. bis einschl. Vorjahr	
2.7000 260 RUECKHALTEBECKEN INDUSTRIEGEBIET									

347000.5	RÜCKZAHLUNGEN ÜBER- ZÄHLTER BAUANGABEN		0		0	0			600
361000.1	ZUWEISUNGEN VOM LAND		0		0	0		579 140	030
367000.4	ZUSCHÜSSE VON PRIV. UNTERNEHMEN		0		0	0			600
	E I N N A H M E N		0		0	0		579 140	

957003.6	ERDFILTERBECKEN AUERBÄCHLE II		0	0	0	0	0	654 627	600
	A U S G A B E N		0	0	0	0	0	654 627	

2.7000 300 SPIELBERG									

350001.0	BEITRAG SENIORENZEN- TRUM SPIELBERG		0		0	21 450			600
361003.6	LÄNDESZUWEISUNG VERSCH. SANIERUNGEN		0		0	0			030
	E I N N A H M E N		0		0	21 450			

952002.0	VERSCHIEDENE HAUSANSCHLUESSE		0	0	0	0	0	96 578	600
952003.9	SANIERUNGEN NACH AKP		0	0	0	-186	0	1 326 876	600
952012.8	BIRKENSTRABE		0	0	0	0	0	0	600
	A U S G A B E N		0	0	0	-186	0	1 423 453	

2.7000 310 ERSCHLIEBUNG HOLDERAECKER									

951000.9	NEUBAU		0	0	0	0	0	518 770	600
	A U S G A B E N		0	0	0	0	0	518 770	

Unterabschnitt			7000 ABWASSERBESEITIGUNG						
Haushaltsstelle			Ansatz			Rechnung	Investitionen Investitionsförderung		Be. wirt. Stelle
Nummer	Bezeichnung	Kennz.	2009	Verpflicht. Erm.	2008	2007	Gesamtaufwand	Bereitgest. bis einschl. Vorjahr	
2.7000 320 ERSCHLIEBUNG ALBTALSTRABE									

350000.1	BEITRÄGE UND ÄHNLICHE ENTGELTE		0		0	0			600
351000.7	KLÄRBEITRAG		0		0	0		27 580	600
	E I N N A H M E N		0		0	0		27 580	

951000.9	NEUBAU		0	0	0	0	0		0 600
	A U S G A B E N		0	0	0	0	0		0

2.7000 330 ERSCHLIEBUNG WALDSTRABE									

350000.1	ENTWÄSSERUNGSBEITRAG		0		0	0			600
	E I N N A H M E N		0		0	0			

951000.9	NEUBAU		0	0	0	0	0	38 948	600
	A U S G A B E N		0	0	0	0	0	38 948	

2.7000 400 NUTSCHELBACH									

361003.6	LANDESZUWEISUNG VERSCH. SANIERUNGEN		0		0	0			030
	E I N N A H M E N		0		0	0			

952002.0	VERSCHIEDENE HAUSANSCHLÜSSE		0	0	0	0	0	54 028	600
952003.9	SANIERUNG NACH AKP		0	0	0	0	0	1 206 033	600
952008.0	BUCHWALDSTRABE		0	0	0	0	0		0 600
952014.4	PALMBACHSTRABE		145 000	0	0	0	0		0 600
952015.2	DURLACHER STRABE		0	0	0	0	0		0 600
	A U S G A B E N		145 000	0	0	0	0	1 260 061	

Unterabschnitt			7000 ABWASSERBESEITIGUNG			Rechnung		Investitionen Investitionsförderung		Be. wirt. Stelle
Haushaltsstelle			Ansatz			2007		Bereitgest. bis einschl. Vorjahr		
Nummer	Bezeichnung	Kennz.	2009	Verpflicht. Em.	2008	2007		Gesamtaufwand	Bereitgest. bis einschl. Vorjahr	
2.7000 410 ERSCHLIEBUNG FALZÄCKER										

350000.1	ENTWÄSSERUNGSBEITRAG		0		0	0				600
351000.7	KLÄRBEITRAG		0		0	0		52 485		600
E I N N A H M E N			0		0	0		52 485		

951000.9	NEUBAU		0	0	0	0		0	8 389	600
A U S G A B E N			0	0	0	0		0	8 389	

2.7000 500 AUERBACH										

350000.1	ENTWÄSSERUNGSBEITRÄ- GE		0		0	0				600
351000.7	KLÄRBEITRAG		0		0	0				600
361000.1	ZUWEISUNG VOM LAND		0		0	0				030
E I N N A H M E N			0		0	0				

952002.0	ABWASSERBESEITIGUNG OB DEN GÄRTEN		0	0	0	0		0	137 843	600
952003.9	SANIERUNG NACH AKP		0	0	0	0		0	111 000	600
952004.7	RÜ HAILERSTRABE U.A.		0	0	0	80 000		0	313 277	600
A U S G A B E N			0	0	0	80 000		0	562 121	

2.7000 510 BAUGEBIET BRUNNENWIESEN										

951000.9	NEUBAU		0	0	0	0		0	23 995	600
A U S G A B E N			0	0	0	0		0	23 995	

2.7000 520 ORTSZENTRUM AUERBACH										

350000.1	ENTWÄSSERUNGSBEITRAG		0		0	0				600
351000.7	KLÄRBEITRAG		0		0	0				600
E I N N A H M E N			0		0	0				

Unterabschnitt			7000 ABWASSERBESEITIGUNG			Rechnung		Investitionen Investitionsförderung		Be. wirt. Stelle
Haushaltsstelle			Ansatz			2007	Gesamtaufwand	Bereitgest. bis einschl. Vorjahr		
Nummer	Bezeichnung	Kennz.	2009	Verpflicht. Erm.	2008					
2.7000 520 ORTSZENTRUM AUERBACH										

951000.9	NEUBAU ENTWÄSSERUNG		0	0	0	0	0	674 096	600	
A U S G A B E N										

2.7000 530 SPORTPLATZ WINTERHÄLDE										

350000.1	ENTWÄSSERUNGSBEITRAG		0		0	0		40 000	600	
351000.7	KLÄRBEITRAG		0		0	0		20 000	600	
E I N N A H M E N										

951000.9	NEUBAU		0	0	0	0	0	21 754	600	
A U S G A B E N										

ABWASSERBESEITIGUNG					0	372 108		2 086 205		
ABSCHNITT 70 EINNAHMEN					0	1 310 339		0 13 465 114		
ZWISCHENSUMMEN AUSGABEN			1 384 000	0	920 000					

Unterabschnitt			7200 ABFALLBESEITIGUNG			Rechnung		Investitionen Investitionsförderung		Be. wirt. Stelle
Haushaltsstelle			Ansatz			2007	Gesamtaufwand	Bereitgest. bis einschl. Vorjahr		
Nummer	Bezeichnung	Kennz.	2009	Verpflicht. Erm.	2008					
2.7200 050 ABFALLBESEITIGUNG										

951000.1	HÄCKSELPLÄTZE		0	0	0	0	0	54 805	120	
	BEFESTIGUNG		0	0	0	0	0	18 597	600	
951001.0	NEUANLAGE HÄCKSELPL-									120
	ATZ, KLEMMBACH		50 000	0	0	0	0			
951002.8	UMZÄUNUNG HÄCKSELPL-									
	ÄTZE							0	73 402	
A U S G A B E N										

ABFALLBESEITIGUNG					0	0		0		
ABSCHNITT 72 EINNAHMEN					0	0		0		
ZWISCHENSUMMEN AUSGABEN			50 000	0					73 402	

Unterabschnitt			7300 MAERKTE			Rechnung		Investitionen Investitionsförderung		Be. wirt. Stelle
Haushaltsstelle			Ansatz			2007		Bereitgest. bis einschl. Vorjahr		
Nummer	Bezeichnung	Kennz.	2009	Verpflicht. Em.	2008	2007	Gesamtaufwand			
2.7300 100 WOCHENMARKT LANGENSTEINBACH										

960000.7	STROMVERSORGUNG		0	0	0	0	0	0	22 674	600

	A U S G A B E N		0	0	0	0	0	0	22 674	

MAERKTE			0		0	0				
ABSCHNITT 73 EINNAHMEN			0	0	0	0	0	0	22 674	
ZWISCHENSUMMEN AUSGABEN			0		0	0				

Unterabschnitt			7500 BESTATTUNGSWESEN			Rechnung		Investitionen Investitionsförderung		Be- wirt. Stelle
Haushaltsstelle			Ansatz			2007	Gesamtaufwand	Bereitgest. bis einschl. Vorjahr		
Nummer	Bezeichnung	Kennz.	2009	Verpflicht. Erm.	2008					
2.7500 050 GESAMTGEMEINDE										

350001.1	GRABPFLEGEVERTRÄGE		6 000		0	0				120
	E I N N A H M E N		6 000		0	0				

935000.3	ERWERB VON		2 500	0	0	0	0	0	55 408	120
	BEWEGLICHEN SACHEN									
935200.6	ABFALLBEHÄLTER		0	0	0	0	0	0	9 036	120
	A U S G A B E N		2 500	0	0	0	0	0	64 445	

2.7500 100 FRIEDHOF LANGENSTEINBACH										

951000.0	ERWEITERUNG DER		45 000	0	0	0	0	0	925 841	600
	GRÄBFELDER									
952003.0	AUSSEGNUNGSHALLE (L- UTHERSAAL)		0	0	25 000	1 428	0	0	26 428	600
	A U S G A B E N		45 000	0	25 000	1 428	0	0	952 269	

2.7500 200 FRIEDHOF ITTERSACH										

935200.6	AUSSTATTUNG, EINRICHTUNG		0	0	0	0	0	0	6 160	120
951000.0	NEUBAU ERDLAGER ERW- . FREIDHOF ITT.		50 000	0	0	8 880	0	0	8 880	600
952000.6	KRIEGERDENKM.		0	0	0	0	0	0	236 328	600
	A U S G A B E N		50 000	0	0	8 880	0	0	251 367	

2.7500 300 FRIEDHOF SPIELBERG										

935000.3	ERWERB VON		0	0	10 000	38 000	0	0	48 000	120
	BEWEGLICHEN SACHEN									
941100.2	AUSSEGNUNGSHALLE ERWEITERUNG		0	0	0	0	0	0	2 586	600
951000.0	NEUE GRÄBFELDER		175 000	0	0	15 000	0	0	113 203	600
952000.6	SANIERUNG VON WEGEN		0	0	0	0	0	0	18 187	600
952001.4	ERWEITERUNG LEICHEN- HALLE		0	0	0	250 000	0	0	250 000	600
956000.8	ENTWÄSSERUNG		0	0	0	0	0	0	57 366	600
	A U S G A B E N		175 000	0	10 000	303 000	0	0	489 343	

Unterabschnitt			7500 BESTATTUNGSWESEN			Rechnung		Investitionen Investitionsförderung		Be. wirt. Stelle
Haushaltsstelle			Ansatz			2007		Bereitgest. bis einschl. Vorjahr		
Nummer	Bezeichnung	Kennz.	2009	Verpflicht. Erm.	2008	2007	Gesamtaufwand			
2.7500 410 FRIEDHOF MUTSCHELBACH										
935000.3	ERWERB VON BEWEGLICHEN SACHEN		0	0	0	672	0	672 120		
951000.0	ERWEITERUNG		0	0	0	4 760	0	319 079 600		
952001.4	SANIERUNG MAUER OBERER FRIEDHOF		0	0	0	0	0	14 675 600		
A U S G A B E N			0	0	0	5 432	0	334 426		
2.7500 420 FRIEDHOF OBERMUTSCHELBACH										
935000.3	ERWERB VON BEWEGLICHEN SACHEN		0	0	0	-541	0	4 459 600		
942000.1	SANIERUNG GEBÄUDE		0	0	0	23 000	0	29 092 600		
951000.0	ERWEITERUNG GRABFEL- DER		0	0	0	0	0	1 403 600		
952000.6	NEUÜBERPLANUNG FRIE- DHOF		0	0	0	0	0	111 129 600		
952001.4	MAUERSANIERUNG		0	0	0	0	0	4 827 600		
A U S G A B E N			0	0	0	22 459	0	150 911		
2.7500 500 FRIEDHOF AUERBACH										
361000.3	ZUWEISUNGEN VOM LAND		0		0	0		030		
E I N N A H M E N			0		0	0				
935000.3	ERWERB VON BEWEGLICHEN SACHEN		0	0	0	1 038	0	1 038 120		
942001.0	DACHSANIERUNG		0	0	0	0	0	14 119 600		
952001.4	NEUE GRABFELDER ALTER FRIEDHOFSTEIL		0	0	36 000	50 000	0	317 866 600		
A U S G A B E N			0	0	36 000	51 038	0	333 023		
BESTATTUNGSWESEN ABSCHNITT 75 EINNAHMEN			6 000		0	0				
ZWISCHENSUMMEN AUSGABEN			272 500	0	71 000	392 237	0	2 575 783		

Einzelplan		7		OEFFENTL. EINRICHTUNGEN, WIRTSCHAFTSFOERDERUNG						IN EURO		
Unterabschnitt			7620		UHRENANLAGEN, VIEHWAAGE			Rechnung		Investitionen Investitionsförderung		Be. wirt. Stelle
Haushaltsstelle			Ansatz			Rechnung		Investitionen Investitionsförderung		Be. wirt. Stelle		
Nummer	Bezeichnung	Kennz.	2009	Verpflicht. Erm.	2008	2007	Gesamtaufwand	Bereitgest. bis einschl. Vorjahr				
2.7620	050											
935000.4	ERWERB VON BEWEGLICHEN SACHEN		0	0	0	0	0	0	6 301	600		
	A U S G A B E N		0	0	0	0	0	0	6 301			

Einzelplan		7		OEFFENTL. EINRICHTUNGEN, WIRTSCHAFTSFOERDERUNG						IN EURO		
Unterabschnitt			7650		OEFFENTLICHE BEDUERFNISANSTALTEN			Rechnung		Investitionen Investitionsförderung		Be. wirt. Stelle
Haushaltsstelle			Ansatz			Rechnung		Investitionen Investitionsförderung		Be. wirt. Stelle		
Nummer	Bezeichnung	Kennz.	2009	Verpflicht. Erm.	2008	2007	Gesamtaufwand	Bereitgest. bis einschl. Vorjahr				
2.7650	050											
935300.5	TOILETTENWAGEN		0	0	0	23 717	0	0	38 547	600		
	A U S G A B E N		0	0	0	23 717	0	0	38 547			

Einzelplan		7		OEFFENTL. EINRICHTUNGEN, WIRTSCHAFTSFOERDERUNG						IN EURO		
Unterabschnitt			7670		DORFGEMEINSCHAFTSHAEUSER, STADTHALLEN			Rechnung		Investitionen Investitionsförderung		Be. wirt. Stelle
Haushaltsstelle			Ansatz			Rechnung		Investitionen Investitionsförderung		Be. wirt. Stelle		
Nummer	Bezeichnung	Kennz.	2009	Verpflicht. Erm.	2008	2007	Gesamtaufwand	Bereitgest. bis einschl. Vorjahr				
2.7670	050 HALLEN ALLGEMEIN											
942000.9	BÖHNENSANIERUNG *		0	0	500 000	0	0	0	500 000	600		
	A U S G A B E N		0	0	500 000	0	0	0	500 000			

Einzelplan		7		OEFFENTL. EINRICHTUNGEN, WIRTSCHAFTSFOERDERUNG						IN EURO		
Unterabschnitt			7671		SCHELMENBUSCHHALLE			Rechnung		Investitionen Investitionsförderung		Be. wirt. Stelle
Haushaltsstelle			Ansatz			Rechnung		Investitionen Investitionsförderung		Be. wirt. Stelle		
Nummer	Bezeichnung	Kennz.	2009	Verpflicht. Erm.	2008	2007	Gesamtaufwand	Bereitgest. bis einschl. Vorjahr				
2.7671	100 SCHELMENBUSCHHALLE											
933000.8	HEIZUNGUMSTELLUNG INVESTITIONSRATE		0	0	0	0	0	0	7 403	030		
935000.9	ERWERB VON BEWEGLICHEN SACHEN		1 000	0	3 500	0	0	0	7 403			
	A U S G A B E N		1 000	0	3 500	0	0	0	7 403			

Einzelplan 7 OEFFENTL. EINRICHTUNGEN, WIRTSCHAFTSFOERDERUNG IN EURO

Unterabschnitt			7672 WASENHALLE			Rechnung		Investitionen Investitionsförderung		Be. wirt. Stelle
Haushaltsstelle			Ansatz			2007	Gesamtaufwand	Bereitgest. bis einschl. Vorjahr		
Nummer	Bezeichnung	Kennz.	2009	Verpflicht. Erm.	2008					
2.7672 200 WASENHALLE										
935000.7	ERWERB VON BEWEGLICHEN SACHEN		1 000	0	1 000	1 881	0	18 442	030	
940000.4	STUHLREGALLAGER		0	0	10 000	0	0	10 000	600	
940063.2	AUBENANLAGEN		0	0	0	0	0	869	600	
A U S G A B E N			1 000	0	11 000	1 881	0	29 311		

Einzelplan 7 OEFFENTL. EINRICHTUNGEN, WIRTSCHAFTSFOERDERUNG IN EURO

Unterabschnitt			7673 BERGHALLE			Rechnung		Investitionen Investitionsförderung		Be. wirt. Stelle
Haushaltsstelle			Ansatz			2007	Gesamtaufwand	Bereitgest. bis einschl. Vorjahr		
Nummer	Bezeichnung	Kennz.	2009	Verpflicht. Erm.	2008					
2.7673 300 BERGHALLE										
935000.5	BEWEGLICHE SACHEN		1 000	0	1 000	3 439	0	9 683	600	
942000.3	UMBAU UND VERBESSER- UNG		0	0	110 000	10 442	0	148 243	600	
950000.7	VORPLATZGESTALTUNG		0	0	30 000	0	0	30 000	600	
A U S G A B E N			1 000	0	141 000	13 881	0	187 927		

Einzelplan 7 OEFFENTL. EINRICHTUNGEN, WIRTSCHAFTSFOERDERUNG IN EURO

Unterabschnitt			7674			Rechnung		Investitionen Investitionsförderung		Be. wirt. Stelle
Haushaltsstelle			Ansatz			2007	Gesamtaufwand	Bereitgest. bis einschl. Vorjahr		
Nummer	Bezeichnung	Kennz.	2009	Verpflicht. Erm.	2008					
2.7674 400 MEHRZWECKHALLE MUTSCHELB.										
941000.6	NEUBAU		200 000	0	200 000	200 000	0	400 000	600	
A U S G A B E N			200 000	0	200 000	200 000	0	400 000		

Einzelplan 7 OEFFENTL. EINRICHTUNGEN, WIRTSCHAFTSFOERDERUNG IN EURO

Unterabschnitt 7675 TALBLICKHALLE			Ansatz			Rechnung	Investitionen Investitionsförderung		Be. wirt. Stelle
Haushaltsstelle			2009	Verpflicht. Erm.	2008	2007	Gesamtaufwand	Bereitgest. bis einschl. Vorjahr	
Nummer	Bezeichnung	Kennz.	2009	Verpflicht. Erm.	2008	2007	Gesamtaufwand	Bereitgest. bis einschl. Vorjahr	Be. wirt. Stelle
2.7675 500 TALBLICKHALLE									
935000.1	ERWERB VON BEWEGLICHEN SACHEN		1 000	0	3 884	2 711	0	15 649 030	
942000.0	UMBAU UND VERBESSER- UNG		0	0	0	15 000	0	16 552 600	
A U S G A B E N			1 000	0	3 884	17 711	0	32 201	
SONSTIGE OEFFENTLICHE EINRICHTUNGEN					0	0			
ABSCHNITT 76 EINNAHMEN			204 000	0	859 384	257 190	0	1 201 689	
ZWISCHENSUMMEN AUSGABEN									

Einzelplan 7 OEFFENTL. EINRICHTUNGEN, WIRTSCHAFTSFOERDERUNG IN EURO

Unterabschnitt 7710 BAUHOF			Ansatz			Rechnung	Investitionen Investitionsförderung		Be. wirt. Stelle
Haushaltsstelle			2009	Verpflicht. Erm.	2008	2007	Gesamtaufwand	Bereitgest. bis einschl. Vorjahr	
Nummer	Bezeichnung	Kennz.	2009	Verpflicht. Erm.	2008	2007	Gesamtaufwand	Bereitgest. bis einschl. Vorjahr	Be. wirt. Stelle
2.7710 050 BAUHOF									
935000.3	ERWERB VON BEWEGLICHEN SACHEN		0	0	0	0	0	29 355 600	
A U S G A B E N			0	0	0	0	0	29 355	

Einzelplan 7 OEFFENTL. EINRICHTUNGEN, WIRTSCHAFTSFOERDERUNG IN EURO

Unterabschnitt 7730 TECHNISCHER AUBENDIENST *			Ansatz			Rechnung	Investitionen Investitionsförderung		Be. wirt. Stelle
Haushaltsstelle			2009	Verpflicht. Erm.	2008	2007	Gesamtaufwand	Bereitgest. bis einschl. Vorjahr	
Nummer	Bezeichnung	Kennz.	2009	Verpflicht. Erm.	2008	2007	Gesamtaufwand	Bereitgest. bis einschl. Vorjahr	Be. wirt. Stelle
2.7730 050 TECHNISCHER AUBENDIENST									
345000.0	VERKAUFSERLÖSE AUS BEWEGLICHEN SACHEN		0	0	0	5 085	0	030	
E I N N A H M E N			0	0	0	5 085	0	030	
935000.8	ERWERB VON BEWEGLICHEN SACHEN		50 000	0	4 000	2 296	0	66 740 600	
935300.7	FAHRZEUGE		80 000	0	250 000	101 837	0	478 388 600	
940000.5	HALLENERWEITERUNG		0	0	100 000	5 882	0	105 882 600	
940001.3	AUBENLAGER / SILO		0	0	0	0	0	0 030	
960000.4	SONSTIGE ANLAGEN		0	0	0	62 979	0	62 979 030	
A U S G A B E N			130 000	0	354 000	172 994	0	713 989	
HILFSBETRIEBE DER VERWALTUNG					0	5 085			
ABSCHNITT 77 EINNAHMEN			130 000	0	354 000	172 994	0	743 344	
ZWISCHENSUMMEN AUSGABEN									

Haushaltsstelle			Ansatz			Rechnung	Investitionen Investitionsförderung		Be. wirt. Stelle
Nummer	Bezeichnung	Kennz.	2009	Verpflicht. Em.	2008	2007	Gesamtaufwand	Bereitgest. bis einschl. Vorjahr	
2.7800 050 GESAMTGEMEINDE									
924000.2	DARLEHENSGEWAHRUNG AN SONST.OEFF.BER.		0	0	0	0	0	30 000	030
987000.6	INVESTITIONSZUSCHUSS AN UEBRIGEN BEREICH		50 000	0	0	4 835	0	20 252	020
A U S G A B E N			50 000	0	0	4 835	0	50 252	

Unterabschnitt			7850 FELDWEGE, WIRTSCHAFTSWEGE			Rechnung		Investitionen Investitionsförderung		Be. wirt. Stelle
Haushaltsstelle			Ansatz			Rechnung		Investitionen Investitionsförderung		
Nummer	Bezeichnung	Kennz.	2009	Verpflicht. Erm.	2008	2007	Gesamtaufwand	Bereitgest. bis einschl. Vorjahr		
2.7850 100 LANGENSTEINBACH										

953200.0	SANIERUNG VON FELDWEGEN		0	0	0	0	0	0	37 414	600
	A U S G A B E N		0	0	0	0	0	0	37 414	

2.7850 200 ITTERSBACH										

953200.0	SANIERUNG VON FELDWEGEN		0	0	0	0	0	0	4 726	600
	A U S G A B E N		0	0	0	0	0	0	4 726	

2.7850 300 SPIELBERG										

953200.0	SANIERUNG VON FELDWEGEN		0	0	0	0	0	0	38 976	600
	A U S G A B E N		0	0	0	0	0	0	38 976	

2.7850 400 MUTSCHELBACH										

953200.0	FELDWEGBAU		0	0	0	0	0	0	36 664	600
	A U S G A B E N		0	0	0	0	0	0	36 664	

FOERDERUNG DER LAND- UND FORSTWIRTSCHAFT										
ABSCHNITT 78 EINNAHMEN			0			0	0			
ZWISCHENSUMMEN AUSGABEN			50 000	0	0	4 835	0	168 032		

Einzelplan 7 ÖFFENTL. EINRICHTUNGEN, WIRTSCHAFTSFOERDERUNG IN EURO

Unterabschnitt 7900 FREMDENVERKEHR, FOERD. V. WIRTSCHAFT UND VERKEHR			Ansatz			Rechnung	Investitionen Investitionsförderung		Be. wirt. Stelle
Haushaltsstelle			2009	Verpflicht. Erm.	2008	2007	Gesamtaufwand	Bereitgest. bis einschl. Vorjahr	
Nummer	Bezeichnung	Kennz.	2009	Verpflicht. Erm.	2008	2007	Gesamtaufwand	Bereitgest. bis einschl. Vorjahr	Be. wirt. Stelle
2.7900	050 FREMDENVERKEHR								030
361000.9	ZUWEISUNGEN VOM LAND		0		0	0			
	E I N N A H M E N		0		0	0			
935000.9	ERWERB VON BEWEGLICHEN SACHEN		0	0	0	3 963	0	3 963	020
942000.7	WEGE-MARKIERUNG NAT- URPARK SCHWARZWALD		0	0	0	0	0	0	600
943000.2	ORTSINFORMATIONSTAF- ELN		0	0	0	0	0	0	020
	A U S G A B E N		0	0	0	3 963	0	14 514	

Einzelplan 7 ÖFFENTL. EINRICHTUNGEN, WIRTSCHAFTSFOERDERUNG IN EURO

Unterabschnitt 7920 FÖRDERUNG DES ÖFFENTL. PERSONENNAHVERKEHRS			Ansatz			Rechnung	Investitionen Investitionsförderung		Be. wirt. Stelle
Haushaltsstelle			2009	Verpflicht. Erm.	2008	2007	Gesamtaufwand	Bereitgest. bis einschl. Vorjahr	
Nummer	Bezeichnung	Kennz.	2009	Verpflicht. Erm.	2008	2007	Gesamtaufwand	Bereitgest. bis einschl. Vorjahr	Be. wirt. Stelle
2.7920	050 ÖPNV								
952000.6	ZWEIGLEISIGER AUSBAU AVG		296 000	0	300 000	0	0	300 000	600
	A U S G A B E N		296 000	0	300 000	0	0	300 000	
2.7920	400 BUSWARTEHÄUSCHEN MUTSCHEL BACH								
940000.0	ÖFFENTLICHER PERSONE NNAHVERKERH		0	0	0	2 651	0	12 651	600
	A U S G A B E N		0	0	0	2 651	0	12 651	
2.7920	500								
940000.0	BUSWARTEHÄUSCHEN FO- RLENSTR. AU.		0	0	0	15 000	0	15 000	600
	A U S G A B E N		0	0	0	15 000	0	15 000	
FREMDENVERKEHR, FOERD. V. WIRTSCHAFT UND VERKEHR			0		0	0			
ABSCHNITT 79 EINNAHMEN			296 000	0	300 000	21 614	0	342 165	
ZWISCHENSUMMEN AUSGABEN			296 000	0	300 000	21 614	0	342 165	

Einzelplan 8 WIRTSCHAFTL. UNTERNEHMEN, ALLG.GRUND-U.SONDERVERM. IN EURO

Unterabschnitt			8150 WASSERVERSORGUNG			Rechnung		Investitionen Investitionsförderung		Be. wirt. Stelle
Haushaltsstelle			Ansatz			2007	Gesamtaufwand	Bereitgest. bis einschl. Vorjahr		
Nummer	Bezeichnung	Kennz.	2009	Verpflicht. Erm.	2008					
2.8150 001 GESAMTGEMEINDE										

325000.3	DARLEHENS RUECKFLUB VOM EIGENBETRIEB		2 292 700		0	0				030

	E I N N A H M E N		2 292 700		0	0				

925000.5	DARLEHEN AN EIGENBETRIEB		0	0	1 000 000	0	0	1 000 000		030
930000.2	ERWERB VON BETEILIGUNGEN U.A.		0	0	0	0	0	1 920 719		030

	A U S G A B E N		0	0	1 000 000	0	0	2 920 719		

VERSORGUNGSUNTERNEHMEN ABSCHNITT 81 EINNAHMEN			2 292 700		0	0	0	2 920 719		
ZWISCHENSUMMEN AUSGABEN			0		1 000 000	0	0			

Einzelplan 8 WIRTSCHAFTL. UNTERNEHMEN, ALLG.GRUND-U.SONDERVERM. IN EURO

Unterabschnitt			8550 FORSTWIRTSCHAFTLICHE UNTERNEHMEN			Rechnung		Investitionen Investitionsförderung		Be. wirt. Stelle
Haushaltsstelle			Ansatz			2007	Gesamtaufwand	Bereitgest. bis einschl. Vorjahr		
Nummer	Bezeichnung	Kennz.	2009	Verpflicht. Erm.	2008					
2.8550 050 FORSTBETRIEB										

932000.9	ERWERB VON GRUNDSTUECKEN		0	0	0	0	0	6 268		030
935000.5	ERWERB VON BEWEGLICHEN SACHEN		1 000	0	1 000	637	0	5 367		030
935300.4	FAHRZEUGE		0	0	25 000	30 000	0	90 049		030

	A U S G A B E N		1 000	0	26 000	30 637	0	101 684		

LAND- UND FORSTWIRTSCH. UNTERNEHMEN ABSCHNITT 85 EINNAHMEN			0		0	0	0			
ZWISCHENSUMMEN AUSGABEN			1 000		26 000	30 637	0	101 684		

Unterabschnitt			8700 SONSTIGE WIRTSCHAFTLICHE UNTERNEHMEN			Rechnung		Investitionen Investitionsförderung		Be. wirt. Stelle
Haushaltsstelle			Ansatz			2007	Gesamtaufwand	Bereitgest. bis einschl. Vorjahr		
Nummer	Bezeichnung	Kennz.	2009	Verpflicht. Erm.	2008					
2.8700	001 GESAMTGEMEINDE									030
330000.2	VERÄUBER. V. BETEILIG. KAPITALRÜCKFLÜSSE		0		0	0				
	E I N N A H M E N		0		0	0				
930001.2	ERWERB VON BETEILIG. AM BGV-STAMMKAPITAL		0	0	0	50	0			379 030
930002.0	ERWERB BETEILIGUNG SOLARPROJEKT GYMNAS.		0	0	0	0	0			28 673 030
	A U S G A B E N		0	0	0	50	0			29 051
SONSTIGE WIRTSCHAFTLICHE UNTERNEHMEN			0		0	0	0			
ABSCHNITT 87 EINNAHMEN			0	0	0	50	0			29 051
ZWISCHENSUMMEN AUSGABEN			0	0	0	50	0			29 051

Unterabschnitt			8810 WOHN- UND GESCHAFTSGEBÄUDE			Rechnung		Investitionen Investitionsförderung		Be. wirt. Stelle
Haushaltsstelle			Ansatz			2007	Gesamtaufwand	Bereitgest. bis einschl. Vorjahr		
Nummer	Bezeichnung	Kennz.	2009	Verpflicht. Erm.	2008					
2.8810	050 GESAMTGEMEINDE									030
330000.6	VERÄUBER. V. BETEILIG. KAPITALRÜCKFLÜSSE		0		0	0				030
340000.0	VERKAUFSERLÖSE AUS GRUNDSTÜCKEN		700 000		100 000	0				100 000 030
361000.5	ZUWEISUNGEN VOM LAND		0		0	0				030
	E I N N A H M E N		700 000		100 000	0				100 000
932000.9	ERWERB BEBAUTER GRU- NDSTÜCKE		0	0	0	0	0			194 592 030
942001.1	HUMMELSTALL FRANKEN- STRABE 11		0	0	25 000	0	0			25 000 600
942010.0	WIKINGERSTR. 36		0	0	0	0	0			0 600
942013.5	DACHSANIERUNG WILFERDINGER STR.14		0	0	0	266 558	0			366 558 600
942020.8	SANIERUNG LANGE STR- ABE 54, ITT.		0	0	25 000	0	0			25 000 600
942040.2	SANIERUNG LINDENSTR- ABE 47, MU.		0	0	100 000	0	0			100 974 600
942050.0	SANIERUNG REMCHINGE- R STR. 44-46, AU.		190 000	0	100 000	0	0			100 974 600
	A U S G A B E N		190 000	0	150 000	266 558	0			712 123

Haushaltsstelle			Ansatz			Rechnung	Investitionen Investitionsförderung		Be. wirt. Stelle
Nummer	Bezeichnung	Kennz.	2009	Verpflicht. Erm.	2008	2007	Gesamtaufwand	Bereitgest. bis einschl. Vorjahr	
2.8830 050 GESAMTGEMEINDE									

340000.5	VERKAUFSERLÖSE AUS GRUNDSTÜCKEN		2 276 860		700 000	2 148 120			030
341000.0	EINNAHMEN FÜR DIENS- TÄTIGKEITEN		0		0	0			030
361000.0	ZUWEISUNGEN VOM LAND		0		0	-67 800			030
E I N N A H M E N			2 276 860		700 000	2 080 320			

932000.3	ERWERB VON GRUNDSTÜCKEN		365 000	0	830 000	2 555 000	0 20 569 465		030
932100.0	AUSGABEN FÜR DIENS- TÄTIGKEITEN		0	0	0	0	0		030
940000.7	SANIERUNG ORTSMITTE AUERBACH		0	0	0	0	0 1 167 220		120
A U S G A B E N			365 000	0	830 000	2 555 000	0 21 736 686		

ALLGEMEINES GRUNDVERMOEGEN									
ABSCHNITT 88 EINNAHMEN			2 976 860		800 000	2 080 320		100 000	
ZWISCHENSUMMEN AUSGABEN			555 000	0	980 000	2 821 558		0 22 448 809	

Unterabschnitt			9100 SONSTIGE ALLGEMEINE FINANZWIRTSCHAFT				Investitionen		Be. wirt. Stelle
Haushaltsstelle			Ansatz			Rechnung	Investitionsförderung		
Nummer	Bezeichnung	Kennz.	2009	Verpflicht. Erm.	2008	2007	Gesamtaufwand	Bereitgest. bis einschl. Vorjahr	
2.9100 001 DECKUNGSMITTEL									

300000.6	ALLGEMEINE ZUFÜHRUNG VOM VERWALTUNGSHH.		0			0 12 581 075			030
310000.0	ENTNAHME AUS ALLGEMEINER RÜCKLAGE		8 172 084		12 317 600	0			030
370100.4	EINNAHMEN AUS KREDI- TEN V. BUND		0		0	0			030
372100.5	EINNAHMEN AUS KREDI- TEN V. GDE. U. GVV.		0		0	0			030
377100.2	EINN. AUS KREDITEN V. PRIV. UNTERNEHMEN		0		0	0			030
378200.4	EINNAHMEN FÜR UMSCH. V. ÜBRIGEN BEREICHEN		0		0	0			030
E I N N A H M E N			8 172 084		12 317 600	12 581 075			

900000.8	ALLG. ZUFÜHRUNG ZUM VERWALTUNGSHAUSHALT		6 429 690	0 1 551 900		0	0	0	030
910000.2	ZUFUEHRUNG AN ALLG. RUECKLAGE		0	0	0 2 830 403		0 26 896 960		030
925000.4	DARLEHENSGEWAHRUNG AN KOMM. SONDERRECH.		0	0	0	0	0 1 292 700		030
970000.0	TILGUNG VON KREDITEN VOM BUND		0	0	0	232 077	0	903 080	030
970100.6	ORDENTLICHE TILGUNG KREDITE V. BUND		17 100	0	232 100	0	0	232 100	030
972100.7	ORDENTLICHE TILGUNG KRED. V. GDE. U. GVV		0	0	0	0	0	0	030
972200.3	AUßERORDENTL. TILG., UMSCHULD. GDE. U. GVV		0	0	0	0	0	175 117	030
977000.8	TILGUNG V. KREDITEN V. PRIV. UNTERNEHMEN		0	0	0	339 135	0	5 673 264	030
977100.4	ORDENTL. TILGUNG KRE- D. PRIV. UNTERNEHMEN		0	0	0	0	0	0	030
977200.0	AUßERORDENTL. TILG., UMSCH. PRIV. UNTERN.		0	0	0	0	0	1 702 602	030
978100.0	ORDENTLICHE TILGUNG KRED. ÜBRIGE BEREICHE		275 900	0	278 800	0	0	278 800	030
978200.6	AUßERORDENTL. TILG., UMSCH. ÜBRIGE BER.		0	0	322 100	0	0	322 100	030
990000.9	KOSTEN FUER KREDITBESCHAFFUNG		0	0	0	0	0	0	030
A U S G A B E N			6 722 690	0 2 384 900	3 401 615		0 37 476 724		

2.9100 050									

310100.7	ENTNAHME SONDERRÜCK- L. ÖKOKONTO		0		20 000	0			120
E I N N A H M E N			0		20 000	0			

910100.9	ZUFÜHRUNG SONDERRÜCK- KLAGE ÖKOKONTO		0	0	0	0	0	0	120
A U S G A B E N			0	0	0	0	0	0	0

Einzelplan 9 ALLGEMEINE FINANZWIRTSCHAFT

IN EURO

Haushaltsstelle			Ansatz			Rechnung	Investitionen Investitionsförderung		Be- wirt. Stelle
Nummer	Bezeichnung	Kennz.	2009	Verpflicht. Erm.	2008	2007	Gesamtaufwand	Bereitgest. bis einschl. Vorjahr	
<p style="text-align: center;">SONSTIGE ALLGEMEINE FINANZWIRTSCHAFT</p> <p>ABSCHNITT 91 EINKÄUFE 8 172 084 12 337 600 12 581 075</p> <p>ZWISCHENSUMMEN AUSGABEN 6 722 690 0 2 384 900 3 401 615 0 37 476 724</p>									

Einzelnachweis
zu den Ansätzen der Untergruppe 935
im Vermögenshaushalt
Erwerb von beweglichen Sachen
2009

Haushaltsstelle Bezeichnung	Gegenstand	Ansatz im Einzelnen €	Ansatz im Gesamten €
Einzelplan 0			
0200 Hauptamt	Ergänzungsmöblierung Ortszentrum	5.000,00 €	
0300 Rechnungsamt	Infoma (NKHR)	50.000,00 €	
0600 allg. Verwaltung	Ersatzbeschaffung Büroeinrichtung	2.000,00 €	
			57.000,00 €
Einzelplan 1			
1110 Ordnungsamt	Geräte	3.000,00 €	
1310 Feuerwehr (9353)	MTW Langensteinbach	30.000,00 €	
Geräte (9351)	Funkgerät	6.000,00 €	
	Gerät Einrichtung	6.000,00 €	
	Gerät Wechselbeladung	8.000,00 €	
1400	Katastrophenschutz, Kommunaler Notfallplan, Warn-/Sirenenanlage	5.000,00 €	
			58.000,00 €
Einzelplan 2			
2... allg. Schulen	Lehrmittel 2 € pro Schüler (Budget) (Grupp. 935400)	4.954,00 €	
2111 GS Langensteinbach	Schranksystem (Ersatzbeschaffung)	7.000,00 €	
	Einrichtung Rektorat und Konrektorat	5.000,00 €	
2112 GS Ittersbach	Einrichtung Sekretariat	2.000,00 €	
2113 GS Spielberg	Möbel Lehrerzimmer (Ersatzbeschaffung)	6.000,00 €	
2115 GS Auerbach	Schränke (Ersatzbeschaffung)	2.000,00 €	
2300 Gymnasium	Ausstattung NWT Raum 3. Rate von 3	10.000,00 €	
2700 Förderschule	Einrichtung Sekretariat/Rektorat	2.000,00 €	
2950 allg. Schulen	Schulmöbeletat	10.000,00 €	
			48.954,00 €
Einzelplan 3			
3300 Musikförderung			- €
3520 Gemeindebücherei	Ergänzungsmobiliar	5.000,00 €	5.000,00 €
Einzelplan 4			
4640 Spielgeräte	Ersatzbeschaffung	10.000,00 €	10.000,00 €
Einzelplan 5			
5615 Beckerhalle	Einrichtungsergänzung	1.000,00 €	1.000,00 €
Einzelplan 6			
6000 Bauverwaltung	Ersatzbeschaffung	1.000,00 €	1.000,00 €
Einzelplan 7			
7671 Schelmenbuschhalle	Ersatzbeschaffung	1.000,00 €	
7672 Wasenhalle	Ersatzbeschaffung	1.000,00 €	
7673 Berghalle	Ersatzbeschaffung	1.000,00 €	
7675 Talblickhalle	Ersatzbeschaffung	1.000,00 €	4.000,00 €
7500 Friedhof	Ausstattungsgegenstände	2.500,00 €	2.500,00 €
7730 Techn. Außendienst	Ersatzbeschaffung Anbaugerät (Krautbürste)	10.000,00 €	
	Ersatzbeschaffung 6 Tonnen Bagger	80.000,00 €	
	Aufsitzrasenmäher	15.000,00 €	
	Kleingeräte - Ersatzbeschaffung nach 10 Jahren (Fräse, Rasenmäher, Holder)	25.000,00 €	130.000,00 €
Einzelplan 8			
8550 Gemeindewald	Kleingeräte (Ersatzbeschaffung)	1.000,00 €	1.000,00 €
Einzelpläne 0 - 8			318.454,00 €
	Haushaltsansatz 2008		727.516,00 €
	Nachtrag 2008		115.084,00 €
	Gesamt 2008		842.600,00 €
	Rechnungsergebnis 2007		888.867,90 €

Einzelnachweis
zum Ansatz bei Untergruppe 2.6300.....
im Vermögenshaushalt

Straßenbau

2009

Untergruppe Nummer	Baumaßnahme	Ansatz 2009 €	Erschließungs- beiträge 2009 €
	Auerbach		
	- €		
	Ittersbach		
952002.4-250	Badhausweg	460.000,00 €	
952016.4-250	Verbindungsweg Gruppenhof Sportplatz (Planungsrate)	20.000,00 €	
952017.2-200	Friedrich-Dietz-Straße	175.000,00 €	
951001.0-250	Erschließung Gewerbegebiet Reutäcker (1.Rate)	200.000,00 €	
	855.000,00 €		
	Langensteinbach		
952015.6-100	Rathausplatz (1.Rate), Gesamtsumme 1,1 Mio. €	400.000,00 €	
952026.1-100	Frankenstraße	- €	
952027.0-100	Hauptstraße BA 1	- €	
952031.8-100	Ausbau St.Barbarastr.	- €	
952028.8-100	Eisenbahnstraße (Planungsrate)	- €	
nachrichtlich	Zweigleisiger Ausbau AVG (2.Rate) (2.7920.952000.6-050)	296.000,00 €	
	696.000,00 €		
	Mutschelbach		
952008.3-400	Buchwaldstraße (Planungsrate)	20.000,00 €	
952014.8-400	Palmbachstraße	196.000,00 €	
951000.2-420	Erschließung Baugebiet Oberer Sonnenberg/Tannäcker (sonstiges)	30.000,00 €	
	246.000,00 €		
	Spielberg		
952005.9-300	Gehweg Enzstraße	82.000,00 €	
952012.1-300	Birkenstraße	25.000,00 €	
	107.000,00 €		
	S u m m e:	1.904.000,00 €	- €

26.11.2008

Einzelnachweis

zum Ansatz bei Untergruppe 2.7000...

K a n a l b a u

2 0 0 9

Unter- grupp. Nummer	Baumaßnahmen	Ansatz 2 0 0 9 €	Kanal- beiträge 2 0 0 9 €
	Auerbach		
	Ittersbach		
	Langensteinbach		
952026.8-100	Freispiegelleitung im Bocksbach	138.000,00 €	
952030.6-100	Eichbusch (Planstraße A - Restanteil)	- €	
952029.2-100	Hauptstraße, Spielberger Straße	11.000,00 €	
	Mutschelbach		
952014.4-400	Palmbachstraße	145.000,00 €	
	Spielberg		
	allg		
952000.4-060	Sanierung nach AKP (allg. für alle Ortsteile), La Schadensklassen 0 und 1	1.075.000,00 €	
952100.0-060	Bestandspläne	- €	
952000.4-010	Hausanschlüsse	15.000,00 €	
	S u m m e :	1.384.000,00 €	0

26.11.2008

Haushaltsplan 2009

Stellenplan

Laufbahngruppen Amtsbezeichnung	Besold.- Entgelt- gruppen (TVöD)	bisher Vergütungs- Lohngruppen (BAT/BMT-G)	Insgesamt mit Zu- lage	Zahl der Stellen darunter:			Nachrichtlich		Vermerke Erläuterung
				ausge- sondert	Sonder- schlüssel	Leer- stellen	Zahl der Stellen 2008	Zahl der tat- sächl.besetz- ten Stellen 30.06.2008	
I. Gemeindeverwaltung - ohne Sondervermögen mit Sonderrechnung -									
Teil A: Beamte									
Bürgermeister	B 3		1,00				1,00	1,00	
Ehrenamt. Ortsvorst.	Sonst.		5,00				5,00	1,25	(je nur 0,25)
Höherer Dienst	A 14		2,00				2,00	2,00	
	A 13		0,00				0,00	0,00	
Gehobener Dienst	A 13		0,00				0,00	0,00	
	A 12		2,00				2,00	2,00	
	A 11		4,80				3,85	3,00	
	A 10		3,00				4,00	1,85	
	A 9		0,00				0,00	1,00	
Mittlerer Dienst	A 9		1,85	2,00			2,60	4,60	
	A 8		2,00				2,00	1,00	
	A 7		3,85				2,05	3,05	
	A 6		0,00				0,00	0,00	
Summe Beamte			25,50	2,00			24,50	20,75	
Teil B: Beschäftigte									
	14		1,00				1,00	1,00	
	13		1,00				1,00	1,00	
	12		0,00				0,00	0,00	
	11		0,00				0,00	0,00	
	10		1,00				1,00	0,00	
	9		11,20				10,05	11,05	
	8		2,65				1,65	2,65	
	7		2,00				2,00	2,00	
	6		28,17				25,97	21,76	
	5		19,18				22,68	23,29	
	4		2,00				1,00	1,00	
	3		4,75				4,73	4,54	
	2U		5,65				5,65	5,65	
	2		28,08				28,68	26,92	
	1		0,00				0,00	0,19	
	W 9	(Wald)	1,00				1,00	1,00	
	W 5	(Wald)	3,00				3,00	3,00	
Summe Beschäftigte			110,68				109,41	105,05	
Summe I insgesamt			136,18				133,91	125,80	

Stellenplan für das HH-Jahr

2009

Teil D: Aufteilung der Stellen nach der Gliederung des Haushaltsplanes

1. Beamte

Abschnitt UAbschnitt	Gliederungsplan	Höherer Dienst		Gehobener Dienst					Mittlerer Dienst			Sonstige	Erläuterungen				
		B 3	B 2	A 14	A 13	A 13	A 12	A 11	A 10	A 9	A 9			A 8	A 7	A 6	
.0000	Gemeindeorgane	1,00															
.0000	Gemeindeorgane																5,00 ehrenamtl.OV
.0200	Hauptverwaltung		1,00					1,00									
.0300	Finanzverwaltung		1,00					1,80	1,95								
.0500	Standes- und Sozialamt										0,85						
.0600	Datenverarbeitung						0,05	0,15	0,05								
.1100	Öffentliche Ordnung							0,90									
.1110	Bürgerbüro																0,50
.1140	Grundbuchamt						0,95										
.1200	Umweltamt																
.6000	Bauverwaltung							0,95	1,00								
.6100	Förderprogramme						0,20										
.6140	Umlegungsstelle						0,30										
.7900	Wirtschaftsförderung						0,50										
Gesamt		1,00	0,00	2,00	0,00	0,00	2,00	4,80	3,00	0,00	1,85	2,00	3,85	0,00	5,00	0,00	25,50

Teil D: Aufteilung der Stellen nach der Gliederung des Haushaltsplanes

2. Beschäftigte

Abschnitt UAbschnitt	Gliederungsplan	freie Vereinb	Entgeltgruppe TVöD										1	Wald		Erläuterungen		
			9	10	11	12	13	14	15	16	17	18		Tarif bleibt W9	W5			
4000	Sozialamt/-arbeiter		1,00															
4601	Jugendhaus		0,80													0,26		
4640	Kindergarten Mu															0,04		
5610	Jahnhalle La					0,68										0,78		
5615	Becker Halle															0,78		
5710	Freibad			1,00												2,23		
5940	Grillplätze															0,27		
6000	Bauverwaltung		4,00			1,32										0,21		ERZ
6120	Vermessung / Gutachterausschuss					0,25												
6750	Straßen/Plätze															0,32		
7200	Häckselplätze															1,35		
7500	Friedhöfe												0,04			0,06		
7650	Reinig. Bahnhof-WC															0,26		
7671	Schulmenbuschhalle					0,66										0,24		
7672	Wasenhalle Iltersbach					0,34										0,78		
7673	Berghalle Spielberg					0,50										0,60		
7675	Talblickhalle Auerbach					0,50										0,91		
7710	Technischer Außendienst		1,45			2,00										3,87		
8550	Forstwirtschaftliche Unternehmen																	
																	1,00	3,00
	Gesamt		11,20	1,00	0,00	2,65	2,00	28,17	19,18	2,00	4,75	5,65	28,08	0,00	1,00	3,00	110,68	

Erläuterungen:

- ATZ = Altersteilzeit
- ERZ = Erziehungsurlaub
- KRANK = ausgesteuert

Teil E: -nachrichtlich- Bedienstete in der Probe- oder Ausbildungszeit

Amtsbezeichnung	Besoldungsgruppe Art der Vergütung	Zahl	Zahl 2008	Beschäftigt am 30. Juni 08	Erläuterungen
I. Beamte zur Anstellung					
Inspektor z.A.	A 9	0	0	0	
Sekretär z.A.	A 6	1	1	0	
II. Nachwuchskräfte und informatorisch Beschäftigte					
Inspektorenanwärter	Anwärterbezüge	1	1	0	
Sekretärsanwärter	Anwärterbezüge	1	1	1	
Lehrlinge	Ausbildungsvergütung	3	3	3	
Vorpraktikanten	fester Satz	0	0	0	
Anerkennungsprakt.	fester Satz	0	0	0	
Insgesamt		6	6	4	

Haushaltsplan 2009

Finanzplan

FINANZPLANUNG 2008 - 2012

1. EINKOMMEN UND AUSGABEN NACH ARTEN

- IN TAUSEND EURO -

GRUPP.NR.	EINNAHME- BZW. AUSGABEART	2008	2009	2010	2011	2012
1	2	3	4	5	6	7
EINKOMMEN DES VERWALTUNGSHAUSHALTS						
STEUERN, ALLGEMEINE ZUWEISUNGEN UND UMLAGEN						
000, 001	GRUNDSTEUERN A UND B	1 621	1 621	1 592	1 593	1 592
003	GEWERBESTEUER	12 000	8 000	8 000	11 150	11 528
010	GEMEINDEANTEIL AN DER EINKOMMEN- STEUER	7 523	7 873	7 873	7 891	8 178
012	GEMEINDEANTEIL AN DER UMSATZSTEUER	345	497	497	497	497
02	ANDERE STEUERN	56	56	81	82	83
00 - 02	STEUERN ZUSAMMEN	21 544	18 046	18 044	21 212	21 878
03	STEUERÄHNLICHE EINKOMMEN	25	25	25	25	25
041	SCHLÜSSELZUWEISUNGEN VOM LAND . . .	395	468	447	447	449
05, 06	SONSTIGE ALLGEMEINE ZUWEISUNGEN . .	0	0	0	0	0
07	ALLGEMEINE UMLAGEN	0	0	0	0	0
09	AUSGLEICHSLEISTUNGEN					
091	AUSGLEICHSLEISTUNGEN NACH DEM FAMILIENLEISTUNGS-AUSGLEICH . .	580	593	548	551	551
092	LEISTUNGEN DES LANDES AUS DER UMSETZUNG DES 4. GESETZES FÜR MODERNE DIENSTLEISTUNGEN AM ARBEITSMARKT	0	0	0	0	0
093	LEISTUNGEN DES LANDES AUS DEM AUSGLEICH VON SONDERLASTEN BEI DER ZUSAMMENFÜHRUNG VON ARBEITSLOSENHILFE UND SOZIALHILFE	0	0	0	0	0
0	STEUERN, ALLG. ZUWEISUNGEN UND UMLAGEN ZUSAMMEN (HAUPTGRUPPE 0)	22 544	19 132	19 064	22 236	22 903

FINANZPLANUNG 2008 - 2012

1. EINNAHMEN UND AUSGABEN NACH ARTEN - IN TAUSEND EURO -

GRUPP.NR.	EINNAHME- BZW. AUSGABEART	2008	2009	2010	2011	2012
1	2	3	4	5	6	7
	EINNAHMEN AUS VERWALTUNG UND BETRIEB					
10, 11, 12	GEBÜHREN UND ÄHNLICHE ENTGELTE, ZWECKGEBUNDENE ABGABEN	3 740	2 560	2 600	2 600	2 600
13, 14, 15	EINNAHMEN AUS VERKAUF, MIETEN, PACHTEN, SONST. VERWALTUNGS- U. BETRIEBSEINN.	764	869	765	752	761
16	ERSTATTUNGEN					
160-162	VOM BUND, LAND, VON GEMEINDEN, GEMEINDEVERBÄNDEN	0	222	210	210	210
164-168	VON ÜBRIGEN BEREICHEN	117	104	111	111	112
169	INNERE VERRECHNUNGEN	2 987	2 942	2 776	2 776	2 776
17	ZUWEISUNGEN UND ZUSCHÜSSE FÜR LAUFENDE ZWECKE					
171	VOM LAND	1 971	2 020	2 060	2 081	2 101
170, 172-178	VON ÜBRIGEN BEREICHEN	70	70	59	60	61
19	AUFGABENBEZOGENE LEISTUNGSBETEILIGUNGEN					
191	LEISTUNGSBETEILIGUNG BEI LEIST. FÜR UNTERKUNFT/HEIZUNG AN ARBEITSSUCHENDE	0	0	0	0	0
192	LEISTUNGSBETEILIGUNG BEIM ALG II	0	0	0	0	0
193	LEISTUNGSBETEILIGUNG BEI DER EINGLIEDERUNG VON ARBEITSSUCHENDEN	0	0	0	0	0
1	EINNAHMEN AUS VERWALTUNG UND BETRIEB ZUSAMMEN (HAUPTGRUPPE 1)	9 650	8 787	8 581	8 590	8 622

FINANZPLANUNG 2008 - 2012

1. EINNAHMEN UND AUSGABEN NACH ARTEN - IN TAUSEND EURO -

GRUPP.NR.	EINNAHME- BZW. AUSGABEART	2008	2009	2010	2011	2012
1	2	3	4	5	6	7
20 - 26	SONSTIGE FINANZEINNAHMEN (OHNE 27,28)	2 041	1 575	1 355	1 165	1 175
27	KALKULATORISCHE EINNAHMEN	8 118	8 594	8 594	8 594	8 595
280	ALLG. ZUFÜHRUNG VOM VERMÖGENSHAUSHALT	1 552	6 430	623	0	0
281	ENTNAHMEN AUS SONDERRÜCKLAGEN . . .	0	0	0	0	0
0 - 2	EINNAHMEN DES VERWALTUNGSHAUSHALTS ZUSAMMEN (HAUPTGRUPPEN 0-2)	43 905	44 518	38 217	40 585	41 294

FINANZPLANUNG 2008 - 2012

1. EINNAHMEN UND AUSGABEN NACH ARTEN

- IN TAUSEND EURO -

GRUPP.NR.	EINNAHME- BZW. AUSGABEART	2008	2009	2010	2011	2012
1	2	3	4	5	6	7
EINNAHMEN DES VERMÖGENSHAUSHALTS						
300	ALLG.ZUFÜHRUNG VOM VERW.HAUSHALT .	0	0	0	3 384	2 939
301	ZUFÜHRUNGEN ZU SONDERRÜCKLAGEN . .	0	0	0	0	0
310	ENTNAHME AUS ALLG. RÜCKLAGE	12 338	8 172	2 661	0	0
311	ENTNAHMEN AUS SONDERRÜCKLAGEN . . .	0	0	0	0	0
32, 33, 34	RÜCKFLÜSSE VON DARLEHEN U. V. KAPITALEIN- LAGEN, EINNAHMEN A. D. VERÄUßERUNG V. BE- TEILIGUNGEN U. V. SACHEN D. ANLAGEVERM.	800	5 271	475	520	780
35	BEITRÄGE UND ÄHNLICHE ENTGELTE . .	0	6	55	0	0
36*	ZUWEISUNGEN U. ZUSCHÜSSE F. INVESTITIONEN UND INVESTITIONSFÖRDERUNGSMAßNAHMEN					
36*1	RÜCKZ. DRITTER AUS GELEIST. ZUW. U. ZUSCH.					
3600, 3610	VOM BUND, LAND	825	236	20	0	0
3601, 3611	RÜCKZAHLUNGEN VOM BUND, LAND . . .	0	0	0	0	0
3620, 3630	VON GEMEINDEN, GEMEINDEVERBÄNDEN, ZWECKVERBÄNDEN UND DERGL.	0	0	0	0	0
3621, 3631	RÜCKZAHLUNGEN VON GEMEINDEN, GEMEINDE- VERBÄNDEN, ZWECKVERBÄNDEN UND DERGL.	0	0	0	0	0
3640 - 3670	VON ANDEREN BEREICHEN	0	0	0	0	0
3641 - 3671	RÜCKZAHLUNGEN VON ANDEREN BEREICHEN	0	0	0	0	0
3680	VON ÜBRIGEN BEREICHEN	0	0	0	0	0
3681	RÜCKZAHLUNGEN VON ÜBRIGEN BEREICHEN	0	0	0	0	0
37	EINNAHMEN AUS KREDITEN UND INNEREN DARLEHEN EINSCHLIEßLICH UMSCHULDUNGEN 37*1 EINN. AUS KREDITEN (OHNE UMSCH.) 37*2 EINNÄHMEN FÜR UMSCHLUDUNGEN					
3701	VOM BUND	0	0	0	0	0
3702	VOM BUND	0	0	0	0	0
3711	VOM LAND	0	0	0	0	0
3712	VOM LAND	0	0	0	0	0
3721, 3731	VON GEMEINDEN UND GEMEINDEVERBÄNDEN ZWECKVERBÄNDEN UND DERGL.	0	0	0	0	0
3722, 3732	VON GEMEINDEN UND GEMEINDEVERBÄNDEN ZWECKVERBÄNDEN UND DERGL.	0	0	0	0	0
3741, 3771	VOM SONSTIGEN ÖFFENTL. BEREICH UND KREDITMARKT	0	0	0	0	0
3742, 3772	VOM SONSTIGEN ÖFFENTL. BEREICH UND KREDITMARKT	0	0	0	0	0
3781	VON ÜBRIGEN BEREICHEN	0	0	0	0	0
3782	VON ÜBRIGEN BEREICHEN	0	0	0	0	0

GRUPP.NR.	EINNAHME- BZW. AUSGABEART	2008	2009	2010	2011	2012
1	2	3	4	5	6	7
379	INNERE DARLEHEN	0	0	0	0	0
3	EINNÄHMEN DES VERMÖGENSHAUS- HALTS ZUSAMMEN (HAUPTGRUPPE 3, OHNE GRUPPE 39)	13 963	13 684	3 211	3 904	3 718
0 - 3	SUMME DER EINNÄHMEN (HAUPTGRUPPEN 0-3, OHNE GRUPPE 39)	57 868	58 202	41 428	44 489	45 013

FINANZPLANUNG 2008 - 2012

1. EINNAHMEN UND AUSGABEN NACH ARTEN

- IN TAUSEND EURO -

GRUPP.NR.	EINNAHME- BZW. AUSGABEART	2008	2009	2010	2011	2012
1	2	3	4	5	6	7

AUSGABEN DES VERWALTUNGSHAUSHALTS						
40 - 47	PERSONALAUSGABEN (HAUPTGRUPPE 4) .	5 715	5 782	5 868	5 986	6 105

SÄCHLICHER VERWALTUNGS- UND BETRIEBSAUFWAND						
50 - 678	SÄCHLICHER VERWALTUNGS- UND BETRIEBSAUFWAND (OHNE 679 UND 68) .	6 142	5 677	5 766	5 767	5 770
679	INNERE VERRECHNUNGEN	2 987	2 942	2 776	2 776	2 776
68	KALKULATORISCHE KOSTEN	8 118	8 594	8 594	8 594	8 595
69	AUFGABENBEZOGENE LEISTUNGSBETEILIGUNGEN					
691	LEISTUNGSBETEILIGUNG BEI LEIST. FÜR UNTERKUNFT/HEIZUNG AN ARBEITSSUCHENDE	0	0	0	0	0
692	LEISTUNGSBETEILIGUNG BEI LEIST. ZUR EINGLIEDERUNG VON ARBEITSSUCHENDEN	0	0	0	0	0
693	LEISTUNGSBETEILIGUNG BEI EINMALIGEN LEISTUNGEN AN ARBEITSSUCHENDE .	0	0	0	0	0

5 / 6	SÄCHL. VERWALTUNGS- UND BETRIEBS- AUFWAND ZUSAMMEN (HAUPTGR. 5/6)	17 247	17 213	17 136	17 137	17 141

ZUWEISUNGEN U. ZUSCHÜSSE (NICHT FÜR INVEST.)						
70	ZUSCHÜSSE FÜR LAUFENDE ZWECKE AN GEMEINNÜTZIGE, MILDTÄTIGE, KIRCHL. ODER ÄHNLICHE EINRICHTUNGEN	260	262	210	210	210
71	ZUWEISUNGEN UND SONSTIGE ZUSCHÜSSE FÜR LAUFENDE ZWECKE					
710, 711	AN BUND UND LAND	0	0	0	0	0
712, 713	AN GEMEINDEN, GEMEINDEVERBÄNDE, ZWECKVERBÄNDE UND DERGL.	1 763	1 213	1 260	1 282	1 304
715	AN KOMMUNALE SONDERRECHNUNGEN .	0	0	0	0	0
714,716-719	AN ÜBRIGE BEREICHE	2 069	2 056	1 972	2 060	2 141
72	SCHULDENDIENSTHILFEN	0	0	0	0	0
73 - 79	SOZIALE LEISTUNGEN	0	0	0	0	0

7	ZUWEISUNGEN UND ZUSCHÜSSE ZUSAMMEN (HAUPTGRUPPE 7)	4 092	3 531	3 442	3 552	3 655

FINANZPLANUNG 2008 - 2012

1. EINNAHMEN UND AUSGABEN NACH ARTEN - IN TAUSEND EURO -

GRUPP.NR.	EINNAHME- BZW. AUSGABEART	2008	2009	2010	2011	2012
1	2	3	4	5	6	7
	SONSTIGE FINANZAUSGABEN					
80	ZINSAUSGABEN	126	104	92	89	78
81	GEWERBEST.-UMLAGE, SONST.STEUERBETEIL.	2 476	1 702	1 702	2 442	2 562
82, 83	ALLGEMEINE ZUWEISUNGEN UND UMLAGEN	14 244	16 180	9 970	7 989	8 809
84	SONSTIGE FINANZAUSGABEN (OHNE 85,86)	7	7	7	5	5
85	DECKUNGSRESERVE	0	0	0	0	0
860	ALLG. ZUFÜHRUNG ZUM VERMÖGENSHAUSHALT	0	0	0	3 384	2 939
861	ZUFÜHRUNGEN ZU SONDERRÜCKLAGEN . .	0	0	0	0	0
88	GLOBALE MINDERAusGABE	0	0	0	0	0
8	SONSTIGE FINANZAUSGABEN ZUSAMMEN (HAUPTGRUPPE 8)	16 852	17 992	11 770	13 910	14 393
4 - 8	AUSGABEN DES VERWALTUNGSHAUSHALTS ZUSAMMEN (HAUPTGRUPPE 4 - 8) .	43 905	44 518	38 217	40 585	41 294

FINANZPLANUNG 2008 - 2012

1. EINNAHMEN UND AUSGABEN NACH ARTEN

- IN TAUSEND EURO -

GRUPP.NR.	EINNAHME- BZW. AUSGABEART	2008	2009	2010	2011	2012
1	2	3	4	5	6	7
AUSGABEN DES VERMÖGENSHAUSHALTS						
900	ALLG. ZUFÜHRUNG ZUM VERWALTUNGSHAUSHALT	1 552	6 430	623	0	0
901	ENTNAHMEN AUS SONDERRÜCKLAGEN . . .	0	0	0	0	0
910	ZUFÜHRUNG AN ALLG. RÜCKLAGE	0	0	0	0	0
911	ZUFÜHRUNGEN AN SONDERRÜCKLAGEN . .	0	0	0	0	0
92	GEWÄHRUNG VON DARLEHEN	1 000	0	0	0	0
93	VERMÖGENSERWERB					
930	ERWERB VON BETEILIGUNGEN, KAPITALANLAGEN	0	0	0	0	0
932, 933	ERWERB UND LEASING VON GRUNDSTÜCKEN	875	410	355	308	770
935, 936	ERWERB UND LEASING VON BEWEG- LICHEN SACHEN DES ANLAGE- VERMÖGENS	843	318	185	208	208
94,95,96	BAUMABNAHMEN	8 801	6 123	1 818	3 159	2 511
97	TILGUNG VON KREDITEN, RÜCKZAHLUNG VON INNEREN DARLEHEN EINSCHLIEßLICH UMSCHULDUNG					
	97*1 ORDENTLICHE TILGUNG					
	97*2 AUßERORD. TILGUNG, UMSCHULDUNGEN					
9701	AN BUND	232	17	0	0	0
9702	AN BUND	0	0	0	0	0
9711	AN LAND	0	0	0	0	0
9712	AN LAND	0	0	0	0	0
9721, 9731	AN GEMEINDEN, GEMEINDEVERBÄNDE, ZWECKVERBÄNDEN UND DERGL. . .	0	0	0	0	0
9722, 9732	AN GEMEINDEN, GEMEINDEVERBÄNDE, ZWECKVERBÄNDEN UND DERGL. . .	0	0	0	0	0
9741, 9771	AN SONSTIGEN BEREICH UND KREDITMARKT	0	0	0	0	0
9742, 9772	AN SONSTIGEN BEREICH UND KREDITMARKT	0	0	0	0	0
9781	AN ÜBRIGE BEREICHE	279	276	220	220	220
9782	AN ÜBRIGE BEREICHE	322	0	0	0	0
979	INNERE DARLEHEN	0	0	0	0	0

FINANZPLANUNG 2008 - 2012

1. EINKÄUFEN UND AUSGABEN NACH ARTEN

- IN TAUSEND EURO -

GRUPP.NR.	EINKAUF- BZW. AUSGABEART	2008	2009	2010	2011	2012
1	2	3	4	5	6	7
98*	ZUWEISUNGEN UND ZUSCHÜSSE FÜR INVESTITIONEN					
98*1	RÜCKZAHLUNG ZUVIEL ERHALTENER ZUWEISUNGEN UND ZUSCHÜSSE					
9800 - 9840	AN BUND, LAND, GEMEINDEN, GEMEINDEVERBÄNDE, ZWECKVERBÄNDE UND DERGL., SONSTIGEN ÖFFENTLICHEN BEREICH	0	0	0	0	0
9801 - 9841	RÜCKZAHLUNGEN AN BUND, LAND, GEMEINDEN, GEMEINDEVERBÄNDE, ZWECKVERBÄNDE UND DERGL., SONSTIGEN ÖFFENTLICHEN BEREICH	0	0	0	0	0
9850 - 9880	AN ÜBRIGE BEREICHE	60	110	10	10	10
9851 - 9881	RÜCKZAHLUNGEN AN ÜBRIGE BEREICHE	0	0	0	0	0
990, 991	KREDITBESCHAFFUNGSKOSTEN, ABLÖSUNG VON DAUERLASTEN	0	0	0	0	0
992	DECKUNG VON FEHLBETRÄGEN	0	0	0	0	0
9	AUSGABEN DES VERMÖGENSHAUSHALTS ZUSAMMEN (HAUPTGRUPPE 9, OHNE UNTERGRUPPE 995)	13 963	13 684	3 211	3 904	3 718
4 - 9	SUMME DER AUSGABEN (HAUPTGRUPPE 4 - 9, OHNE UNTERGRUPPE 995)	57 868	58 202	41 428	44 489	45 013

Haushaltsplan 2009

Investitionsprogramm

I N V E S T I T I O N S P R O G R A M M 2 0 0 9 - E I N N A H M E N I N E U R O

HHST	Bezeichnung der Massnahme	Voraussichtl. Gesamtaufwand	bereitgestellt bis einschl. 2007	bereitgestellt in 2008	zu decken in den Jahren			
					2009	2010	2011	2012
ZUSAMMENSTELLUNG DER EINZELPLAENE								
	EINZELPLAN 0 ALLGEMEINE VERWALTUNG	120 517	118 517	0	1 000	1 000	0	0
	EINZELPLAN 1 OEFFENTLICHE SICHERHEIT UND ORDNUNG	60 000	0	40 000	0	20 000	0	0
	EINZELPLAN 2 SCHULEN	91 400	0	91 400	0	0	0	0
	EINZELPLAN 3 WISSENSCHAFT, FORSCHUNG, KULTURPFLEGE	0	0	0	0	0	0	0
	EINZELPLAN 4 SOZIALE SICHERUNG	0	0	0	0	0	0	0
	EINZELPLAN 5 GESUNDHEIT, SPORT, ERHOLUNG	235 500	0	0	235 500	0	0	0
	EINZELPLAN 6 BAU- UND WOHNUNGSWESEN, VERKEHR	4 185 673	3 491 673	694 000	0	0	0	0
	EINZELPLAN 7 OEFFENTL. EINRICHTUNGEN, WIRTSCHAFTSFOERDERUNG	2 147 206	2 086 206	0	6 000	55 000	0	0
	EINZELPLAN 8 WIRTSCHAFTL. UNTERNEHMEN, ALLG. GRUND-U. SONDERVERN.	7 843 130	0	800 000	5 269 560	473 737	520 250	779 583
	EINZELPLAN 9 ALLGEMEINE FINANZWIRTSCHAFT	29 493 545	0	12 337 600	8 172 084	2 660 957	3 384 177	2 938 727
	ZUSAMMEN	44 176 971	5 696 396	13 963 000	13 684 144	3 210 694	3 904 427	3 718 310

I N V E S T I T I O N S P R O G R A M M 2 0 0 9 - E I N N A H M E N I N E U R O

0 ALLGEMEINE VERWALTUNG

HHST	Bezeichnung der Massnahme	Voraussichtl. Gesamtaufwand	bereitgestellt bis einschl. 2007	bereitgestellt in 2008	zu decken in den Jahren			
					2009	2010	2011	2012
<u>0200 HAUPTVERWALTUNG</u>								
100 RATHAUS LANGENSTEINBACH								
3450	VERKAUFSERLÖSE AUS 00.9 BEWEGLICHEN SACHEN	0	0	0	0	0	0	0
400 RATHAUS MUTSCHELBACH								
3610	ZUWEISUNGEN VOM 00.6 LAND	118 517	118 517	0	0	0	0	0
<u>0600 EINRICHTUNGEN FUER DIE GESAMTE VERWALTUNG</u>								
001 EINRICHTUNGEN FUER DIE GESAMTE VERWALTUNG								
3280	DARLEHENSRÜCKFLUSS 00.1 VOM ÜBRIGEN BEREICH	2 000	0	0	1 000	1 000	0	0

EINZELPLAN 0		120 517	118 517	0	1 000	1 000	0	0

I N V E S T I T I O N S P R O G R A M M 2 0 0 9 - E I N N A H M E N I N E U R O

1 O E F F E N T L I C H E S I C H E R H E I T U N D O R D N U N G

HHST	Bezeichnung der Massnahme	Voraussichtl. Gesamtaufwand	bereitgestellt bis einschl.	bereitgestellt in	zu decken in den Jahren			
					2007	2008	2009	2010
	<u>1110 ORDNUNGSAMT</u>							
	<u>100 RATHAUS LANGENSTEINBACH</u>							
	3450 VERKAUFSERLÖSE AUS 00.5 BEWEGLICHEN SACHEN	0	0	0	0	0	0	0
	3460 ERSÄTZE F. SCHÄDEN 00.0 D. ANLAGEVERMÖGENS	0	0	0	0	0	0	0
	<u>1200 UMWELTAMT</u>							
	<u>050 UMWELTAMT</u>							
	3460 ERSÄTZE F. SCHÄDEN 00.0 D. ANLAGEVERMÖGENS	0	0	0	0	0	0	0
	<u>1310 FEUERWEHR</u>							
	<u>050 GESAMTGEMEINDE</u>							
	3450 VERKAUFSERLÖSE AUS 00.8 BEWEGLICHEN SACHEN	0	0	0	0	0	0	0
	3610 ZUWEISUNGEN VOM 00.5 LAND	60 000	0	40 000	0	20 000	0	0
	<u>500 AUERBACH</u>							
	3610 ZUWEISUNGEN VOM 00.5 LAND	0	0	0	0	0	0	0
	<u>EINZELPLAN 1</u>	60 000	0	40 000	0	20 000	0	0

I N V E S T I T I O N S P R O G R A M M 2 0 0 9 - E I N N A H M E N I N E U R O

2 S C H U L E N

HHST	Bezeichnung der Massnahme	Voraussichtl. Gesamtaufwand	bereitgestellt bis einschl.	bereitgestellt in	zu decken in den Jahren				
					2007	2008	2009	2010	2011
	<u>2111 GRUNDSCHULE LANGENSTEINBACH</u>								
	<u>100 GRUNDSCHULE LANGENSTEINBACH</u>								
	3610 ZUWEISUNGEN VOM 00.6 LAND	0	0	0	0	0	0	0	0
	<u>2112 GRUNDSCHULE ITTERSBA</u>								
	<u>200 GRUNDSCHULE ITTERSBA</u>								
	3610 ZUWEISUNGEN VOM 00.4 LAND	91 400	0	91 400	0	0	0	0	0
	3670 ZUSCHÜSSE VON PRIV. 00.7 UNTERNEHMEN	0	0	0	0	0	0	0	0
	<u>2115 GRUNDSCHULE AUERBACH</u>								
	<u>500 GRUNDSCHULE AUERBACH</u>								
	3610 ZUWEISUNGEN VOM 00.9 LAND	0	0	0	0	0	0	0	0
	<u>2130 HAUPTSCHULE</u>								
	<u>050 HAUPTSCHULE</u>								
	3610 ZUSCHUSS FENSTERERN- 00.2 EUERUNG	0	0	0	0	0	0	0	0
	3610 ZUSCHUSS HEIZUNGSM- 01.0 STELLUNG	0	0	0	0	0	0	0	0
	<u>2210 REALSCHULE</u>								
	<u>050 REALSCHULE</u>								
	3610 ZUWEISUNGEN VOM 00.4 LAND	0	0	0	0	0	0	0	0
	3610 ZUSCHUSS HEIZUNGSM- 01.2 STELLUNG	0	0	0	0	0	0	0	0
	<u>2300 GYMNASIUM</u>								
	<u>050 GYMNASIUM</u>								
	3610 ZUWEISUNGEN VOM 00.3 LAND	0	0	0	0	0	0	0	0
	3610 ZUSCHUSS HEIZUNGSM- 01.1 STELLUNG	0	0	0	0	0	0	0	0
	<hr/>								
	EINZELPLAN 2	91 400	0	91 400	0	0	0	0	0

INVESTITIONSPROGRAMM 2009 - EINNAHMEN IN EURO

4 SOZIALE SICHERUNG

HHST	Bezeichnung der Massnahme	Voraussichtl. Gesamtaufwand	bereitgestellt bis einschl.	bereitgestellt in	zu decken in den Jahren			
					2007	2008	2009	2010
	<u>4600 SPIELPLÄTZE</u>							
	<u>050 SPIELPLÄTZE</u>							
	3660 SPENDEN 00.0	0	0	0	0	0	0	0
	3670 ZUSCHÜSSE VON PRIV. 00.6 UNTERNEHMEN	0	0	0	0	0	0	0
	<u>4640 KINDERGÄRTEN</u>							
	<u>400 KINDERGARTEN MUTSCHELBACH</u>							
	3610 ZUWEISUNGEN VOM 00.2 LAND	0	0	0	0	0	0	0
	EINZELPLAN 4	0	0	0	0	0	0	0

INVESTITIONSPROGRAMM 2009 - EINNAHMEN IN EURO

5 GESUNDHEIT, SPORT, ERHOLUNG

HHST	Bezeichnung der Massnahme	Voraussichtl. Gesamtaufwand	bereitgestellt bis einschl.	bereitgestellt in	zu decken in den Jahren			
					2007	2008	2009	2010
	<u>5610 JAHNHALLE</u>							
	<u>100 JAHNHALLE</u>							
	3610 ZUWEISUNGEN VOM 00.6 LAND	0	0	0	0	0	0	0
	<u>5615 BECKERHALLE</u>							
	<u>100 BECKERHALLE</u>							
	3680 ZUSCHÜSSE VOM 00.5 ÜBRIGEN BEREICH	0	0	0	0	0	0	0
	<u>5620 SPORTPLATZ LANGENSTEINB.</u>							
	<u>100 SPORTZENTRUM LANGENSTEINBACH</u>							
	3610 ZUWEISUNGEN VOM 00.3 LAND	235 500	0	0	235 500	0	0	0
	EINZELPLAN 5	235 500	0	0	235 500	0	0	0

INVESTITIONSPROGRAMM 2009 - EINNAHMEN IN EURO

6 BAU- UND WOHNUNGSWESEN, VERKEHR

HHST	Bezeichnung der Massnahme	Voraussichtl. Gesamtaufwand	bereitgestellt bis einschl. 2007	bereitgestellt in 2008	zu decken in den Jahren			
					2009	2010	2011	2012
	<u>6000 BAUVERWALTUNG</u>							
	<u>300 RATHAUS SPIELBERG</u>							
	3450 VERKAUFSERLÖSE AUS 00.9 BEWEGLICHEN SACHEN	0	0	0	0	0	0	0
	<u>6101 AUSGLEICHSMABNAHMEN NACH NATURSCHUTZGESETZ</u>							
	<u>050 AUSGLEICHSMABNAHMEN NACH NATURSCHUTZGESETZ</u>							
	3670 AUSGLEICHSMABNAHMEN- 00.3 NACH §1A BAUGB	0	0	0	0	0	0	0
	3670 AUSGLEICHSMABNAHMEN- 01.1 GRUPPENHOF	0	0	0	0	0	0	0
	3670 AUSGLEICHSMABN. GEW- 02.0 ERBEGBIET ITTERS.B.	0	0	0	0	0	0	0
	3670 AUGLEICHSMABN. NEUE- 03.8 SPORHALLE LA.	0	0	0	0	0	0	0
	3670 AUSGLEICHSMABN. RAN- 04.6 DENTLASTUNGSSTRABE	0	0	0	0	0	0	0
	<u>6140 UMLEGUNG VON GRUNDSTUECKEN</u>							
	<u>140 OBERE STRIET</u>							
	3400 VERKAUFSERLÖSE AUS 00.7 GRUNDSTÜCKEN	0	0	0	0	0	0	0
	<u>150 AM SCHELMENBUSCH</u>							
	3400 MEHRZUTEILUNGEN 00.7	0	0	0	0	0	0	0
	<u>230 GRUPPENHOF</u>							
	3400 MEHRZUTEILUNGEN 00.7	0	0	0	0	0	0	0
	<u>250 STÖCKMÄDLE/HUB/MERSELGRUB</u>							
	3400 VERKAUFSERLÖSE AUS 00.7 GRUNDSTÜCKEN	0	0	0	0	0	0	0
	<u>320 ALBTALSTRABE</u>							
	3400 MEHRZUTEILUNGEN 00.7	0	0	0	0	0	0	0
	<u>330 BAUGEBIET WALDSTRABE</u>							
	3400 VERKAUFSERLÖSE AUS 00.7 GRUNDSTÜCKEN	0	0	0	0	0	0	0
	<u>410 FALZÄCKER</u>							
	3401 00.3	0	0	0	0	0	0	0

6 B A U - U N D W O H N U N G S W E S E N , V E R K E H R

HHST	Bezeichnung der Massnahme	Voraussichtl. Gesamtaufwand	bereitgestellt bis einschl.	bereitgestellt in	zu decken in den Jahren			
					2007	2008	2009	2010
<u>6150 SANIERUNGS- UND ENTWICKL. MASSNAHMEN N. D. BAUGES. B</u>								
<u>100 SANIERUNG LANGENSTEINBACH</u>								
	3610 ZUWEISUNGEN VOM 00.9 LAND	0	0	0	0	0	0	0
<u>6300 GEMEINDESTRASSEN</u>								
<u>050 GESAMTGEMEINDE</u>								
	3680 ZUSCHÜSSE VOM 00.3 ÜBRIGEN BEREICH	0	0	0	0	0	0	0
<u>100 LANGENSTEINBACH</u>								
	3470 RÜCKZAHLUNGEN ÜBER- 00.9 ZAHLTER BAUAUSGABEN	0	0	0	0	0	0	0
	3610 ZUWEISUNGEN VOM 00.5 LAND	3 974 000	3 310 000	664 000	0	0	0	0
	3610 ZUWEISUNGEN AUSGLEI- 01.3 CHSSTOCK	0	0	0	0	0	0	0
	3611 ZUWEISUNGEN AUSGLEI- 00.1 CHSSTOCK	0	0	0	0	0	0	0
	3620 ZUWEISUNGEN VOM LAN- 00.0 DKREIS	0	0	0	0	0	0	0
	3670 ERSTATTUNG AVG 00.8	0	0	0	0	0	0	0
<u>110 ERSCHLIEßUNG SCHNEIDERGAERTEN</u>								
	3470 RÜCKZAHLUNGEN ÜBER- 00.9 ZAHLTER BAUAUSGABEN	0	0	0	0	0	0	0
	3500 ERSCHLIEßUNGSBEITR. 00.5 OBERE STRIET	0	0	0	0	0	0	0
<u>200 ITTERSBAACH</u>								
	3500 BEITRAGSANT. GRUPPE- 01.3 NHOF AN FELDBERGSTR.	0	0	0	0	0	0	0
	3620 KOSTENERSATZ KREIS 00.0 HERSTELL.PFINZTALSTR	0	0	0	0	0	0	0
	3670 KOSTENANT.E-TRÄGER - 00.8 GH F. FELDBERGSTRABE	0	0	0	0	0	0	0
	3680 ZUSCHUSS ÜBRG. BER.- 00.3 DECKENERN. FELDBERGS	0	0	0	0	0	0	0
<u>205 RADWEGE ITTERSBAACH</u>								
	3620 ZUWEISUNGEN VON 00.0 GDN.U.GDE.-VERB.	0	0	0	0	0	0	0
<u>210 ENLENSBERG</u>								
	3470 RÜCKZAHLUNGEN ÜBER- 00.9 ZAHLTER BAUAUSGABEN	0	0	0	0	0	0	0
<u>220 DORFENTWICKLUNG ITTERSBAACH</u>								
	3470 RÜCKZAHLUNGEN ÜBER- 00.9 ZAHLTER BAUAUSGABEN	0	0	0	0	0	0	0
<u>250 INDUSTRIEGEBIET ITTERSBAACH</u>								
	3500 ERSCHLIEßUNGS- 00.5 BEITRÄGE	0	0	0	0	0	0	0

INVESTITIONSPROGRAMM 2009 - EINNAHMEN IN EURO

6 BAU- UND WOHNUNGSWESEN, VERKEHR

HHST	Bezeichnung der Massnahme	Voraussichtl. Gesamtaufwand	bereitgestellt bis einschl.	bereitgestellt in	zu decken in den Jahren			
					2007	2008	2009	2010
<u>6300 GEMEINDESTRASSEN</u>								

250 INDUSTRIEGEBIET IITTERSBACH								

	3671 ERSTATTUNG HINTERAC- 00.4 KER ERSCHL.KOSTEN	0	0	0	0	0	0	0
	3672 ERSTATT. FREMDLEIST- 00.0 UNGEN HINTERACKER	0	0	0	0	0	0	0
	3673 ERSTATT. FREMDLEIST- 00.7 UNGEN DESCOSTRABE	0	0	0	0	0	0	0
300 SPIELBERG								

	3610 ZUSCHUSS KIRCHGASSE 00.5 AUSGLEICHSTOCK	51 129	51 129	0	0	0	0	0
	3611 ZUSCHUB KIRCHGASSE 00.1 ELR	125 676	125 676	0	0	0	0	0
	3620 ZUWEISUNGEN V. KREIS 00.0	0	0	0	0	0	0	0
	3670 ZUSCHÜSSE VON PRIV. 00.8 UNTERNEHMEN	0	0	0	0	0	0	0
320 BAUGEBIET ALBTALSTRABE								

	3500 ERSCHLIEBUNGSBEITRAG 00.5	4 868	4 868	0	0	0	0	0
330 WALDSTRABE								

	3500 ERSCHLIEBUNGSBEITRAG 00.5	0	0	0	0	0	0	0
400 MUTSCHELBACH								

	3610 ZUWEISUNG LAND RADW- 00.5 G 3562	30 000	0	30 000	0	0	0	0
	3611 ZUSCHUB AUSGLEICHSTO 00.1 CK	0	0	0	0	0	0	0
410 ERSCHLIEBUNG FALZÄCKER								

	3500 ERSCHLIEBUNGSBEITRAG 00.5	0	0	0	0	0	0	0
	3670 ZUSCHÜSSE VON PRIV. 00.8 UNTERNEHMEN	0	0	0	0	0	0	0
500 AUERBACH								

	3500 ERSCHLIEBUNGSBEITRAG 00.5 IN DER KAIL	0	0	0	0	0	0	0
510 BAUGEBIET BRUNNENMIESEN								

	3500 BEITRÄGE UND 00.5 ÄHNLICHE ENTGELTE	0	0	0	0	0	0	0
520 ORTSMITTE AUERBACH								

	3500 ERSCHLIEBUNGSBEITRAG 00.5	0	0	0	0	0	0	0
	3610 ELR-ZUSCHUSS 00.5	0	0	0	0	0	0	0

INVESTITIONSPROGRAMM 2009 - EINNAHMEN IN EURO

6 BAU- UND WOHNUNGSWESEN, VERKEHR

HHST	Bezeichnung der Massnahme	Voraussichtl. Gesamtaufwand	bereitgestellt bis einschl. 2007	bereitgestellt in 2008	zu decken in den Jahren			
					2009	2010	2011	2012
<u>6900 WASSERLAEUFE, WASSERBAU</u>								
105 AUBENBEREICHSENTWÄSSERUNG								
3470 RÜCKZAHLUNGEN ÜBER- 00.7 ZAHLTER BAUAUSGABEN		0	0	0	0	0	0	0
520 ORTSMITTE AUERBACH								
3610 ZUWEISUNGEN VOM 00.3 LAND		0	0	0	0	0	0	0

EINZELPLAN 6		4 185 673	3 491 673	694 000	0	0	0	0

INVESTITIONSPROGRAMM 2009 - EINNAHMEN IN EURO

7 ÖFFENTL. EINRICHTUNGEN, WIRTSCHAFTSFOERDERUNG

HHST	Bezeichnung der Massnahme	Voraussichtl. Gesamtaufwand	bereitgestellt bis einschl.	bereitgestellt in	zu decken in den Jahren			
					2007	2008	2009	2010
<u>7000 ABWASSERBESEITIGUNG</u>								
<u>010 GESAMTGEMEINDE</u>								
	3500 ENTWAESSERUNGS- 00.1 BEITRAEGE	0	0	0	0	0	0	0
	3510 HAUSANSCHLUBKOSTEN 00.7	0	0	0	0	0	0	0
<u>050 GESAMTGEMEINDE</u>								
	3300 RUECKZAHLUNG VON 00.2 BAUKOSTENUMLAGEN	0	0	0	0	0	0	0
<u>100 LANGENSTEINBACH</u>								
	3470 RÜCKZAHLUNGEN ÜBER- 00.5 ZAHLTER BAUAUSGABEN	0	0	0	0	0	0	0
	3500 ENTWÄSSERUNGSBEITRÄ- 00.1 GE	0	0	0	0	0	0	0
<u>105 AUßENBEREICHSENTWÄSSERUNG</u>								
	3500 BEITRÄGE UND 00.1 ÄHNLICHE ENTGELTE	0	0	0	0	0	0	0
	3610 ZUWEISUNGEN VOM 00.1 LAND	0	0	0	0	0	0	0
	3670 ZUSCHÜSSE VON PRIV. 00.4 UNTERNEHMEN	0	0	0	0	0	0	0
<u>110 ERSCHLIEßUNG SCHNEIDERGÄRTEN</u>								
	3510 HAUSANSCHLUBKOSTEN 00.7	51 508	51 508	0	0	0	0	0
<u>120 SCHIEBHUETTENAECCKER III</u>								
	3500 ENTWÄSSERUNGSBEITRAG 00.1	0	0	0	0	0	0	0
<u>130 ERSCHLIEßUNG OBERE STRIET</u>								
	3500 BEITRÄGE UND 00.1 ÄHNLICHE ENTGELTE	0	0	0	0	0	0	0
<u>140 AM SCHELMENBUSCH</u>								
	3500 ENTWÄSSERUNGSBEITRAG 00.1	0	0	0	0	0	0	0
	3510 KLÄRBEITRAG 00.7	12 623	12 623	0	0	0	0	0
<u>145 AUßERHALB DEM KIRCHWEG SPORTHALLE III</u>								
	3500 ENTWÄSSERUNGSBEITRAG 00.1	0	0	0	0	0	0	0
	3510 KLÄRBEITRAG 00.7	0	0	0	0	0	0	0
<u>200 ITTERSACH</u>								
	3470 RÜCKZAHLUNGEN ÜBER- 00.5 ZAHLTER BAUAUSGABEN	0	0	0	0	0	0	0
	3500 BEITRÄGE UND 00.1 ÄHNLICHE ENTGELTE	303 655	303 655	0	0	0	0	0
	3500 KANALBEITRAG MITTEL- 01.0 WEG DR. BECHER	0	0	0	0	0	0	0
	3610 LANDESZUWEISUNG 03.6 VERSCH. SANIERUNGEN	16 821	16 821	0	0	0	0	0

INVESTITIONSPROGRAMM 2009 - EINNAHMEN IN EURO

7 OEFFENTL. EINRICHTUNGEN, WIRTSCHAFTSFOERDERUNG

HHST	Bezeichnung der Massnahme	Voraussichtl. Gesamtaufwand	bereitgestellt bis einschl.	bereitgestellt in	zu decken in den Jahren			
					2007	2008	2009	2010
<u>7000 ABWASSERBESEITIGUNG</u>								
<u>200 ITTERSBACH</u>								
3610 LANDESZUWEISUNG 06.0 ENTLASTUNGSSAMMLER		454 027	454 027	0	0	0	0	0
<u>230 GRUPPENHOF</u>								
3510 KLÄRBEITRAG 00.7		0	0	0	0	0	0	0
<u>240 OBERE GRABENÄCKER</u>								
3500 ENTWÄSSERUNGSBEITRAG 00.1		0	0	0	0	0	0	0
<u>250 INDUSTRIEGEBIET ITTERSBACH</u>								
3500 ENTW. BEITRÄGE 00.1		100 659	100 659	0	0	0	0	0
3510 KLÄRBEITRAG 00.7		427 708	427 708	0	0	0	0	0
<u>260 RUECKHALTEBECKEN INDUSTRIEGEBIET</u>								
3470 RÜCKZAHLUNGEN ÜBER- 00.5 ZAHLTER BAUAUSGABEN		0	0	0	0	0	0	0
3610 ZUWEISUNGEN VON 00.1 LAND		579 140	579 140	0	0	0	0	0
3670 ZUSCHÜSSE VON PRIV. 00.4 UNTERNEHMEN		0	0	0	0	0	0	0
<u>300 SPIELBERG</u>								
3500 BEITRAG SENIORENZEN- 01.0 TRUM SPIELBERG		0	0	0	0	0	0	0
3610 LANDESZUWEISUNG 03.6 VERSCH. SANIERUNGEN		0	0	0	0	0	0	0
<u>320 ERSCHLIEBUNG ALBTALSTRABE</u>								
3500 BEITRÄGE UND 00.1 ÄHNLICHE ENTGELTE		0	0	0	0	0	0	0
3510 KLÄRBEITRAG 00.7		27 580	27 580	0	0	0	0	0
<u>330 ERSCHLIEBUNG WALDSTRABE</u>								
3500 ENTWÄSSERUNGSBEITRAG 00.1		0	0	0	0	0	0	0
<u>400 MUTSCHELBACH</u>								
3610 LANDESZUWEISUNG 03.6 VERSCH. SANIERUNGEN		0	0	0	0	0	0	0
<u>410 ERSCHLIEBUNG FALZÄCKER</u>								
3500 ENTWÄSSERUNGSBEITRAG 00.1		0	0	0	0	0	0	0
3510 KLÄRBEITRAG 00.7		52 485	52 485	0	0	0	0	0
<u>420 OBERER SONNENBERG</u>								
3510 KLÄRBEITRÄGE 00.7		50 000	0	0	0	50 000	0	0

INVESTITIONSPROGRAMM 2009 - EINNAHMEN IN EURO

7 OEFFENTL. EINRICHTUNGEN, WIRTSCHAFTSFOERDERUNG

HHST	Bezeichnung der Massnahme	Voraussichtl. Gesamtaufwand	bereitgestellt bis einschl.	bereitgestellt in	zu decken in den Jahren			
					2007	2008	2009	2010
<u>7000 ABWASSERBESEITIGUNG</u>								
<u>500 AUERBACH</u>								
3500	ENTWÄSSERUNGSBEITRÄ-	0	0	0	0	0	0	0
00.1	GE							
3510	KLÄRBEITRAG	0	0	0	0	0	0	0
00.7								
3610	ZUWEISUNG VOM LAND	0	0	0	0	0	0	0
00.1								
<u>520 ORTSZENTRUM AUERBACH</u>								
3500	ENTWÄSSERUNGSBEITRAG	0	0	0	0	0	0	0
00.1								
3510	KLÄRBEITRAG	0	0	0	0	0	0	0
00.7								
<u>530 SPORTPLATZ WINTERHÄLDE</u>								
3500	ENTWÄSSERUNGSBEITRAG	40 000	40 000	0	0	0	0	0
00.1								
3510	KLÄRBEITRAG	20 000	20 000	0	0	0	0	0
00.7								
<u>7500 BESTATTUNGSWESEN</u>								
<u>050 GESAMTGEMEINDE</u>								
3500	GRABPFLEGEVERTRÄGE	11 000	0	0	6 000	5 000	0	0
01.1								
<u>500 FRIEDHOF AUERBACH</u>								
3610	ZUWEISUNGEN VOM	0	0	0	0	0	0	0
00.3	LAND							
<u>7730 TECHNISCHER AUBENDIENST *</u>								
<u>050 TECHNISCHER AUBENDIENST</u>								
3450	VERKAUFSERLÖSE AUS	0	0	0	0	0	0	0
00.0	BEWEGLICHEN SACHEN							
<u>7900 FREMDENVERKEHR, FOERD. V. WIRTSCHAFT UND VERKEHR</u>								
<u>050 FREMDENVERKEHR</u>								
3610	ZUWEISUNGEN VOM	0	0	0	0	0	0	0
00.9	LAND							
<hr/>								
EINZELPLAN 7		2 147 206	2 086 206	0	6 000	55 000	0	0

I N V E S T I T I O N S P R O G R A M M 2 0 0 9 - E I N N A H M E N I N E U R O

8 W I R T S C H A F T L . U N T E R N E H M E N , A L L G . G R U N D - U . S O N D E R V E R M .

HHST	Bezeichnung der Massnahme	Voraussichtl. Gesamtaufwand	bereitgestellt bis einschl. 2007	bereitgestellt in 2008	zu decken in den Jahren			
					2009	2010	2011	2012
<u>8150 WASSERVERSORGUNG</u>								
001 GESAMTGEMEINDE -----								
	3250 DARLEHENS RUECKFLUSS 00.3 VOM EIGENBETRIEB	2 292 700	0	0	2 292 700	0	0	0
<u>8700 SONSTIGE WIRTSCHAFTLICHE UNTERNEHMEN</u>								
001 GESAMTGEMEINDE -----								
	3300 VERÄUBER. V. BETEILIG. 00.2 KAPITALRÜCKFLÜSSE	0	0	0	0	0	0	0
<u>8810 WOHN- UND GESCHAFTSGEBÄUDE</u>								
050 GESAMTGEMEINDE -----								
	3300 VERÄUBER. V. BETEILIG. 00.6 KAPITALRÜCKFLÜSSE	0	0	0	0	0	0	0
	3400 VERKAUFSERLÖSE AUS 00.0 GRUNDSTÜCKEN	950 000	0	100 000	700 000	0	150 000	0
	3610 ZUWEISUNGEN VOM 00.5 LAND	0	0	0	0	0	0	0
<u>8830 SONSTIGES GRUNDVERMOEGEN</u>								
050 GESAMTGEMEINDE -----								
	3400 VERKAUFSERLÖSE AUS 00.5 GRUNDSTÜCKEN	4 600 430	0	700 000	2 276 860	473 737	370 250	779 583
	3410 EINNahmen FÜR DIENS- 00.0 TBARKEITEN	0	0	0	0	0	0	0
	3610 ZUWEISUNGEN VOM 00.0 LAND	0	0	0	0	0	0	0

	EINZELPLAN 8	7 843 130	0	800 000	5 269 560	473 737	520 250	779 583

I N V E S T I T I O N S P R O G R A M M 2 0 0 9 - E I N N A H M E N I N E U R O

9 ALLGEMEINE FINANZWIRTSCHAFT

HHST	Bezeichnung der Massnahme	Voraussichtl. Gesamtaufwand	bereitgestellt bis einschl.	bereitgestellt in	zu decken in den Jahren			
					2007	2008	2009	2010
<u>9100 SONSTIGE ALLGEMEINE FINANZWIRTSCHAFT</u>								
001 DECKUNGSMITTEL -----								
	3000 ALLGEMEINE ZUFÜHRUNG 00.6 VOM VERMALTUNGSHH.	6 322 904	0	0	0	0	3 384 177	2 938 727
	3100 ENTNAHME AUS 00.0 ALLGEMEINER RÜCKLAGE	23 150 641	0	12 317 600	8 172 084	2 660 957	0	0
	3701 EINNÄHMEN AUS KREDI- 00.4 TEN V. BUND	0	0	0	0	0	0	0
	3721 EINNÄHMEN AUS KREDI- 00.5 TEN V. GDE. U. GVV.	0	0	0	0	0	0	0
	3771 EINN. AUS KREDITEN 00.2 V. PRIV. UNTERNEHMEN	0	0	0	0	0	0	0
	3782 EINNÄHMEN FÜR UMSCH. 00.4 V. ÜBRIGEN BEREICHEN	0	0	0	0	0	0	0
050 -----								
	3101 ENTNAHME SONDERRÜCK- 00.7 L. ÖKOKONTO	20 000	0	20 000	0	0	0	0

	EINZELPLAN 9	29 493 545	0	12 337 600	8 172 084	2 660 957	3 384 177	2 938 727

HHST	Bezeichnung der Massnahme	Voraussichtl. Gesamtaufwand	bereitgestellt bis einschl.	bereitgestellt in	zu decken in den Jahren			
					2007	2008	2009	2010
ZUSAMMENSTELLUNG DER EINZELPLAENE								
	EINZELPLAN 0 ALLGEMEINE VERWALTUNG	0	3 783 495	1 791 000	337 000	45 001	45 000	45 000
	EINZELPLAN 1 OEFFENTLICHE SICHERHEIT UND ORDNUNG	0	3 205 679	441 000	108 000	30 000	75 000	75 000
	EINZELPLAN 2 SCHULEN	3 544	7 396 004	572 716	493 954	165 000	70 000	70 000
	EINZELPLAN 3 WISSENSCHAFT, FORSCHUNG, KULTURPFLEGE	70 000	774 705	75 000	125 000	5 000	5 000	5 000
	EINZELPLAN 4 SOZIALE SICHERUNG	0	3 310 974	524 000	203 000	28 000	428 000	53 000
	EINZELPLAN 5 GESUNDHEIT, SPORT, ERHOLUNG	5 000	7 316 891	152 500	1 086 000	0	0	0
	EINZELPLAN 6 BAU- UND WOHNUNGSMESSEN, VERKEHR	0	24 759 734	3 511 500	1 666 000	743 250	1 088 500	467 500
	EINZELPLAN 7 OEFFENTL. EINRICHTUNGEN, WIRTSCHAFTSFOERDERUNG	0	16 087 819	2 504 384	2 386 500	1 016 500	1 710 000	2 058 000
	EINZELPLAN 8 WIRTSCHAFTL. UNTERNEHMEN, ALLG.GRUND-U.SONDERVERM.	0	23 494 264	2 006 000	556 000	335 169	262 848	724 810
	EINZELPLAN 9 ALLGEMEINE FINANZWIRTSCHAFT	0	36 643 723	2 384 900	6 722 690	842 774	220 079	220 000
	ZUSAMMEN	78 544	126 773 288	13 963 000	13 684 144	3 210 694	3 904 427	3 718 310

INVESTITIONSPROGRAMM 2009 - AUSGABEN IN EURO

0 ALLGEMEINE VERWALTUNG

HHST	Bezeichnung der Massnahme	Voraussichtl. Gesamtaufwand	bereitgestellt bis einschl.	bereitgestellt in	zu decken in den Jahren			
					2007	2008	2009	2010
<u>0200 HAUPTVERWALTUNG</u>								
<u>100 RATHAUS LANGENSTEINBACH</u>								
	9350 ERWERB VON 00.6 BEWEGLICHEN SACHEN	0	98 660	60 000	5 000	0	0	0
	9352 DIENSTFAHRZEUG HAUP- 00.9 TAMT	0	27 054	0	0	0	0	0
	9420 ELEKTROINSTALLATION 02.0 EDV	0	30 811	0	0	0	0	0
	9420 UMBAU UND BÜRGERBÜRO 03.9	0	409 282	0	0	0	0	0
	9420 FASSADENSANIERUNG 04.7	0	0	100 000	100 000	0	0	0
	9430 ZENTRALES ARCHIV 00.0	0	101 198	0	0	0	0	0
<u>101 RATHAUS II</u>								
	9350 EINRICHTUNG 00.6	0	81 560	0	0	0	0	0
	9420 AUSBAU 1. OG 00.4	0	181 101	0	0	0	0	0
	9420 EDV- UND TELEFON- 01.2 ANSCHLUB	0	7 270	0	0	0	0	0
<u>400 RATHAUS MUTSCHELBACH</u>								
	9350 ERWERB VON 00.6 BEWEGLICHEN SACHEN	0	7 814	0	0	0	0	0
	9420 UMBAU UND 00.4 VERBESSERUNG	0	624 651	0	0	0	0	0
<u>0300 FINANZVERWALTUNG</u>								
<u>500 RATHAUS AUERBACH</u>								
	9350 ERWERB VON 00.2 BEWEGLICHEN SACHEN	0	55 627	45 000	50 000	0	0	0
	9420 UMBAU UND 00.0 VERBESSERUNG	0	187 735	0	0	0	0	0
<u>0500 STANDESAMT</u>								
<u>100 RATHAUS LANGENSTEINBACH</u>								
	9350 ERWERB VON 00.5 BEWEGLICHEN SACHEN	0	4 080	0	0	0	0	0
<u>0600 EINRICHTUNGEN FUER DIE GESAMTE VERWALTUNG</u>								
<u>001 EINRICHTUNGEN FUER DIE GESAMTE VERWALTUNG</u>								
	9280 DARLEHENSGEWAHRUNG 00.3 AN UEBRIGEN BEREICH	0	49 749	0	0	0	0	0
	9350 ERWERB VON 00.1 BEWEGLICHEN SACHEN	0	35 871	101 000	2 000	25 001	25 000	25 000
	9400 OZ LANGENSTEINBACH - 00.9 GEMEINDEANTEIL	0	1 000 000	1 400 000	160 000	0	0	0
	9420 EDV-VERNETZUNG 00.0 EDV-AUSSTATTUNG	0	881 032	85 000	20 000	20 000	20 000	20 000

EINZELPLAN 0		0	3 783 495	1 791 000	337 000	45 001	45 000	45 000

I N V E S T I T I O N S P R O G R A M M 2 0 0 9 - A U S G A B E N I N E U R O

1 O E F F E N T L I C H E S I C H E R H E I T U N D O R D N U N G

HHST	Bezeichnung der Massnahme	Voraussichtl. Gesamtaufwand	bereitgestellt bis einschl.	bereitgestellt in	zu decken in den Jahren				
					2007	2008	2009	2010	2011
	<u>1110 ORDNUNGSAMT</u>								
	<u>100 RATHAUS LANGENSTEINBACH</u>								
	9350 ERWERB VON 00.2 BEWEGLICHEN SACHEN	0	168 735	18 000	3 000	0	0	0	0
	9600 STATIONÄRE 00.9 MEBANLAGEN	0	286 877	78 000	50 000	0	0	0	0
	<u>1140 GRUNDBUCHAMT</u>								
	<u>200 RATHAUS ITTERSBACH</u>								
	9350 ERWERB VON 00.4 BEWEGLICHEN SACHEN	0	47 434	5 000	0	0	0	0	0
	9351 EDV-AUSSTATTUNG 00.0	0	0	0	0	0	0	0	0
	9420 UMBAU U.VERBESSERUNG 00.2	0	503 562	0	0	0	0	0	0
	9420 FASSADENSANIERUNG 01.0	0	0	0	0	0	0	0	0
	<u>1200 UMWELTAMT</u>								
	<u>050 UMWELTAMT</u>								
	9350 ERWERB VON 00.1 BEWEGLICHEN SACHEN	0	6 373	0	0	0	0	0	0
	9430 ERWEITERUNG 00.5	0	131 328	0	0	0	0	0	0
	9870 INVESTITIONSZUSCHUSS 00.5 AN PRIV. UNTERNEHMEN	0	1 697	0	0	0	0	0	0
	<u>1310 FEUERWEHR</u>								
	<u>050 GESAMTGEMEINDE</u>								
	9350 ERWERB VON 00.5 BEWEGLICHEN SACHEN	0	143 259	0	0	0	0	0	0
	9351 TECHNISCHE GERÄTE 00.1	0	88 217	20 000	20 000	0	0	0	0
	9353 FAHRZEUGE 00.4	0	1 702 233	150 000	30 000	30 000	75 000	75 000	75 000
	<u>100 LANGENSTEINBACH</u>								
	9420 UMBAU FEUERWEHRHAUS- 00.3 LA.	0	5 000	45 000	0	0	0	0	0
	<u>200 ITTERSBACH</u>								
	9400 FEUERWEHR DACHSANIE- 00.2 RUNG	0	0	80 000	0	0	0	0	0
	<u>400 MUTSCHELBACH</u>								
	9400 FEUERWEHR ERWEITERU- 00.2 NG & SANIERUNG	0	0	15 000	0	0	0	0	0

I N V E S T I T I O N S P R O G R A M M 2 0 0 9 - A U S G A B E N I N E U R O

1 O E F F E N T L I C H E S I C H E R H E I T U N D O R D N U N G

HHST	Bezeichnung der Massnahme	Voraussichtl. Gesamtaufwand	bereitgestellt bis einschl. 2007	bereitgestellt in 2008	zu decken in den Jahren			
					2009	2010	2011	2012
<u>1310 FEUERWEHR</u>								
<u>500 AUERBACH</u>								
	9400 NEUBAU GARAGE 00.2	0	0	0	0	0	0	0
	9430 ERWEITERUNG FEUERWE- 00.9 HRHAUS	0	120 964	30 000	0	0	0	0
<u>1400 KATASTROPHENSCHUTZ</u>								
<u>050 KATASTROPHENSCHUTZ</u>								
	9350 ERWERB VON 00.4 BEWEGLICHEN SACHEN	0	0	0	5 000	0	0	0

	EINZELPLAN 1	0	3 205 679	441 000	108 000	30 000	75 000	75 000

I N V E S T I T I O N S P R O G R A M M 2 0 0 9 - A U S G A B E N I N E U R O

2 S C H U L E N

HHST	Bezeichnung der Massnahme	Voraussichtl. Gesamtaufwand	bereitgestellt bis einschl.	bereitgestellt in	zu decken in den Jahren			
					2007	2008	2009	2010
<u>2111 GRUNDSCHULE LANGENSTEINBACH</u>								
----- 100 GRUNDSCHULE LANGENSTEINBACH -----								
	9320 ERWERB VON 00.0 GRUNDSTUECKEN	0	602 046	0	0	0	0	0
	9350 ERWERB VON 00.6 BEWEGLICHEN SACHEN	0	40 822	5 000	12 000	0	0	0
	9352 AUSSTATTUNG, 00.9 EINRICHTUNG	0	11 449	0	0	0	0	0
	9354 LEHR-, LERN-UND 00.1 UNTERRICHTSMITTEL	0	18 784	480	450	0	0	0
	9420 UMBAU UND 00.4 VERBESSERUNG	0	529 048	70 000	400 000	0	25 000	25 000
	9520 SCHULHOF UMGESTALT. 00.9	0	3 195	0	0	0	0	0
	9525 NEUANLAGE SPIELGERÄT 00.0	0	4 089	0	0	0	0	0
<u>2112 GRUNDSCHULE ITTERSACH</u>								
----- 200 GRUNDSCHULE ITTERSACH -----								
	9350 ERWERB VON 00.4 BEWEGLICHEN SACHEN	0	20 678	2 500	2 000	0	0	0
	9354 LEHR-, LERN-UND 00.0 UNTERRICHTSMITTEL	0	8 131	286	256	0	0	0
	9420 SANIERUNG 04.5	0	603 168	0	0	0	0	0
	9420 BRANDSCHUTZMASSNAHMEN 05.3	0	30 062	0	0	0	0	0
	9420 DACHSANIERUNG 07.0	0	448 097	0	0	0	0	0
	9520 SCHULHOF 00.7	0	26 124	0	0	0	0	0
<u>2113 GRUNDSCHULE SPIELBERG</u>								
----- 300 GRUNDSCHULE SPIELBERG -----								
	9350 ERWERB VON 00.2 BEWEGLICHEN SACHEN	0	72 442	0	6 000	0	0	0
	9354 LEHR-, LERN-UND 00.8 UNTERRICHTSMITTEL	0	7 605	228	224	0	0	0
	9420 SANIERUNG 05.1	0	10 000	90 000	0	0	0	0
	9600 ZAUN SPORTPLATZ 00.9	0	0	0	0	0	0	0
	9600 SANIERUNG SCHULSPOR- 01.7 TPLATZ	0	150 000	0	0	0	0	0
<u>2114 GRUNDSCHULE MUTSCHELACH</u>								
----- 400 GRUNDSCHULE MUTSCHELACH -----								
	9350 ERWERB VON 00.0 BEWEGLICHEN SACHEN	0	22 600	0	0	0	0	0
	9354 LEHR-, LERN-UND 00.6 UNTERRICHTSMITTEL	0	6 099	120	126	0	0	0
	9400 ANBAU REKTORAT 00.8	0	55 128	0	0	0	0	0
	9420 BRANDSCHUTZMASSNAHMEN 01.7	0	0	0	0	0	0	0
	9420 SANIERUNG 05.0	0	120 733	120 000	0	0	0	0

2 SCHULEN

HHST	Bezeichnung der Massnahme	Voraussichtl. Gesamtaufwand	bereitgestellt bis einschl.	bereitgestellt in	zu decken in den Jahren				
					2007	2008	2009	2010	2011
	<u>2114 GRUNDSCHULE MUTSCHELBACH</u>								
	<u>400 GRUNDSCHULE MUTSCHELBACH</u>								
	9420 VERSCHIEDENE GEBÄUDE	0	52 097	0	0	0	0	0	0
	07.6 SANIERUNGEN								
	9600 ZAUNANLAGE (NÖRDL. -	0	4 000	0	0	0	0	0	0
	00.7 TEIL)								
	<u>2115 GRUNDSCHULE AUERBACH</u>								
	<u>500 GRUNDSCHULE AUERBACH</u>								
	9350 ERWERB VON	0	26 563	3 700	2 000	0	0	0	0
	00.9 BEWEGLICHEN SACHEN								
	9354 LEHR-, LERN-UND	0	2 741	142	146	0	0	0	0
	00.4 UNTERRICHTSMITTEL								
	9420 SANIERUNG FENSTER G-	0	20 634	0	0	0	0	0	0
	01.5 YMNASTIKHALLE								
	9420 FLACHDACHSANIERUNG	0	116 986	0	0	0	0	0	0
	03.1								
	<u>2130 HAUPTSCHULE</u>								
	<u>050 HAUPTSCHULE</u>								
	9330 HEIZUNGSUMSTELLUNG	0	20 256	15 000	15 000	15 000	15 000	15 000	15 000
	00.1 INVESTITIONSRATE								
	9350 ERWERB VON	0	61 238	10 000	0	0	0	0	0
	00.2 BEWEGLICHEN SACHEN								
	9352 AUSSTATT. WERKRÄUME	0	171 640	0	0	0	0	0	0
	00.5								
	9354 LEHR-, LERN-UND	0	114 577	400	372	0	0	0	0
	00.8 UNTERRICHTSMITTEL								
	9420 SANIERUNG	0	515 745	0	0	0	0	0	0
	02.7								
	9420 AUBENTÜREN EG	0	20 000	0	0	0	0	0	0
	03.5								
	9420 BRANDSCHUTZMASSNAHMEN	0	9 278	0	0	60 000	0	0	0
	04.3 (3. BA)								
	9420 BETONSANIERUNG	0	155 000	150 000	0	0	0	0	0
	05.1								
	9430 ERWEITERUNG	0	86 762	0	0	0	0	0	0
	00.6 VERWALTUNGSBEREICH								
	<u>2210 REALSCHULE</u>								
	<u>050 REALSCHULE</u>								
	9330 HEIZUNGSUMSTELLUNG	0	33 637	15 000	15 000	15 000	15 000	15 000	15 000
	00.3 INVESTITIONSRATE								
	9350 ERWERB VON	0	151 122	11 500	0	0	0	0	0
	00.4 BEWEGLICHEN SACHEN								
	9354 LEHR-, LERN-UND	0	147 978	1 336	1 318	0	0	0	0
	00.0 UNTERRICHTSMITTEL								
	9420 ERNEUERUNG TÜREN	0	24 683	0	0	0	0	0	0
	00.2								
	9421 BRANDSCHUTZMASSNAHMEN	0	0	0	0	60 000	0	0	0
	00.9 (3. BA)								
	9423 FENSTERERNEUERUNG	0	335 338	0	0	0	0	0	0
	00.1								
	9424 UMBAU BUCHEREI ZU	0	92 330	0	0	0	0	0	0
	00.8 KLASSENZIMMER								
	9425 UMSTELLUNG LUFTERWÄR	0	67 670	0	0	0	0	0	0
	00.4 MUNGANLAGE								

2 S C H U L E N

HHST	Bezeichnung der Massnahme	Voraussichtl. Gesamtaufwand	bereitgestellt bis einschl.	bereitgestellt in	zu decken in den Jahren				
					2007	2008	2009	2010	2011
	<u>2210 REALSCHULE</u>								
	<u>055 REALSCHULE</u>								
	9352 AUSSTATTUNG, 00.7 EINRICHTUNG	0	45 418	0	0	0	0	0	0
	<u>100 REALSCHULE</u>								
	9350 ERWERB VON 00.4 BEWEGLICHEN SACHEN	0	4 941	0	0	0	0	0	0
	9351 GERAETE, MASCHINEN 00.0	0	21 564	0	0	0	0	0	0
	9420 VERSCH. ERNEUERUNGEN 07.0 HAUPTSCHULE/REALSCH.	0	41 481	0	0	0	0	0	0
	9420 UMBAU AULA 08.8	0	1 121	30 000	0	0	0	0	0
	9420 SCHALLSCHUTZ AULA 09.6 KLASSENZIMMER	0	0	0	0	0	0	0	0
	9560 ENTWÄSSERUNG PARKPL. 00.9 HOFBEREICH	0	12 289	0	0	0	0	0	0
	<u>2300 GYMNASIUM</u>								
	<u>050 GYMNASIUM</u>								
	9330 HEIZUNGSUMSTELLUNG 00.2 INVESTITIONSRATE	0	55 373	15 000	15 000	15 000	15 000	15 000	15 000
	9350 ERWERB VON 00.3 BEWEGLICHEN SACHEN	0	116 142	20 000	10 000	0	0	0	0
	9351 GERAETE, MASCHINEN 00.0	0	7 546	0	0	0	0	0	0
	9354 LEHR-, LERN-, UNTER- 00.9 RICHTSMITTEL	0	289 676	1 924	1 962	0	0	0	0
	9420 UMBAU GYMNASIUM G 8 04.4 MENSA	0	1 116 771	0	0	0	0	0	0
	9420 BRANDSCHUTZMASSNAHMEN 10.9 (3. BA)	0	11 090	0	0	0	0	0	0
	9420 BÜHNENPROJEKT 20.6	0	7 638	0	0	0	0	0	0
	9430 ERWEITERUNG LEHRERZ. 02.3	0	393 590	0	0	0	0	0	0
	<u>055 ERWEITERUNG GYMNASIUM</u>								
	9352 AUSSTATTUNG, 00.6 EINRICHTUNG	0	137 828	0	0	0	0	0	0
	<u>2700 FÖRDERSCHULE</u>								
	<u>050 FÖRDERSCHULE</u>								
	9350 ERWERB VON 00.9 BEWEGLICHEN SACHEN	0	23 737	0	2 000	0	0	0	0
	9354 LEHR-, LERN-UND 00.4 UNTERRICHTSMITTEL	0	29 655	100	100	0	0	0	0
	<u>2911 KERNZEITBETR. LA.</u>								
	<u>100 KERNZEITBETREUUNG LA.</u>								
	9350 ERWERB VON 00.7 BEWEGLICHEN SACHEN	0	21 569	0	0	0	0	0	0

INVESTITIONSPROGRAMM 2009 - AUSGABEN IN EUR

2 SCHULEN

HHST	Bezeichnung der Massnahme	Voraussichtl. Gesamtaufwand	bereitgestellt bis einschl. 2007	bereitgestellt in 2008	zu decken in den Jahren			
					2009	2010	2011	2012
	<u>2912 KERNZEITBETR. ITT.</u>							
	<u>200 KERNZEITBETREUUNG ITTERSACH</u>							
	9350 ERWERB VON 00.5 BEWEGLICHEN SACHEN	0	2 777	0	0	0	0	0
	<u>2915 KERNZEITBETREUUNG AUERBACH</u>							
	<u>500 KERNZEITBETREUUNG AUERBACH</u>							
	9350 ERWERB VON 00.0 BEWEGLICHEN SACHEN	3 544	3 544	0	0	0	0	0
	<u>2950 ÜBR. SCHULISCHE AUFGABEN</u>							
	<u>050 ÜBRIGE SCHULISCHE AUFGABEN</u>							
	9350 MULTIMEDIASTATIONEN- 00.8 F. GRUNDSCHULEN	0	8 895	0	10 000	0	0	0
	9350 SCHULMÖBELETAT 01.6	0	22 784	10 000	0	0	0	0
	<u>EINZELPLAN 2</u>	<u>3 544</u>	<u>7 396 004</u>	<u>572 716</u>	<u>493 954</u>	<u>165 000</u>	<u>70 000</u>	<u>70 000</u>

INVESTITIONSPROGRAMM 2009 - AUSGABEN IN EURO

3 WISSENSCHAFT, FORSCHUNG, KULTURPFLEGE

HHST	Bezeichnung der Massnahme	Voraussichtl. Gesamtaufwand	bereitgestellt bis einschl. 2007	bereitgestellt in 2008	zu decken in den Jahren			
					2009	2010	2011	2012
<u>3210 HEIMATMUSEUM</u>								
<u>200 HEIMATMUSEUM</u>								
	9358 ERWERB KUNSTGEGENST. 00.0	0	3 824	0	0	0	0	0
	9420 UMBAU UND 00.8 VERBESSERUNG	0	14 596	0	0	0	0	0
<u>3300 THEATER UND MUSIKPFLEGE</u>								
<u>050 MUSIKFÖRDERUNG</u>								
	9351 MUSIKINSTRUMENTE 00.5	0	11 553	0	0	0	0	0
	9870 INVESTITIONSZUSCHUB 00.2 AN VEREINE	0	6 072	0	0	0	0	0
<u>3330 MUSIKSCHULEN</u>								
<u>050 MUSIKSCHULEN</u>								
	9351 MUSIKINSTRUMENTE 00.7	20 000	6 205	0	0	5 000	5 000	5 000
<u>3400 HEIMATPFLEGE</u>								
<u>050 HEIMATPFLEGE</u>								
	9870 INVESTITIONSZUSCHUB- 00.9 S AN VEREINE	0	21 088	0	0	0	0	0
<u>100 ST.BARBARA-RUINE</u>								
	9420 SANIERUNG 00.3	50 000	0	20 000	120 000	0	0	0
<u>200 FESTPLATZ ITTERSBAACH</u>								
	9420 REPARATUREN MC-GEBÄ- 00.3 UDE INNEN	0	7 904	0	0	0	0	0
<u>300 FESTPLATZ SPIELBERG</u>								
	9520 UMBAU UND 00.8 VERBESSERUNG	0	1 578	0	0	0	0	0
<u>400 FESTPLATZ MUTSCHELBAACH</u>								
	9410 BACKHAUS MUTSCHELB. 00.8	0	35 202	0	0	0	0	0
<u>3500 VOLKSHOCHSCHULE</u>								
<u>050 VOLKSHOCHSCHULE</u>								
	9352 AUSSTATTUNG, 00.4 EINRICHTUNG	0	36 259	0	0	0	0	0

I N V E S T I T I O N S P R O G R A M M 2 0 0 9 - A U S G A B E N I N E U R O

3 WISSENSCHAFT, FORSCHUNG, KULTURPFLEGE

HHST	Bezeichnung der Massnahme	Voraussichtl. Gesamtaufwand	bereitgestellt bis einschl. 2007	bereitgestellt in 2008	zu decken in den Jahren			
					2009	2010	2011	2012
<u>3520 BUECHEREIEN</u>								
050 GEMEINDEBUECHEREI								

	9350 ERWERB VON 00.6 BEWEGLICHEN SACHEN	0	0	55 000	5 000	0	0	0
	9351 EDV-AUSSTATTUNG 00.2	0	37 138	0	0	0	0	0
<u>3700 KIRCHLICHE ANGELGENHEITEN</u>								
050 GESAMTGEMEINDE								

	9870 INVESTITIONSZUSCHUSS 00.8 AN KIRCHENGEMEINDEN	0	593 286	0	0	0	0	0

	EINZELPLAN 3	70 000	774 705	75 000	125 000	5 000	5 000	5 000

4 SOZIALE SICHERUNG

HHST	Bezeichnung der Massnahme	Voraussichtl. Gesamtaufwand	bereitgestellt bis einschl.	bereitgestellt in	zu decken in den Jahren			
					2007	2008	2009	2010
<u>4000 VERWALTUNG DER SOZIALEN ANGELEGENHEITEN</u>								
<u>100 SOZIALAMT</u>								

	9350 BEWEGLICHE SACHEN 00.5	0	16 228	0	0	0	0	0
<u>4600 SPIELPLÄTZE</u>								
<u>050 SPIELPLÄTZE</u>								

	9525 SPIELGERÄTE 00.8	0	52 491	3 000	3 000	3 000	3 000	3 000
	9525 SPIELPLATZ 08.3 DANZIGER STRASSE-ZAUN	0	2 729	0	0	0	0	0
	9525 SPIELPLATZ ENLENSB. 09.1	0	83 275	0	0	0	0	0
	9525 WALDSPIELPLATZ SP. 10.5	0	25 237	0	0	0	0	0
<u>4601 JUGENDHAUS LANGENSTEINB.</u>								
<u>050 JUGENDHAUS LANGENSTEINBACH</u>								

	9350 ERWERB VON 00.1 BEWEGLICHEN SACHEN	0	664	0	0	0	0	0
	9400 JUGENDHÄUSER 05.0	0	0	200 000	150 000	25 000	425 000	50 000
<u>4640 KINDERGÄRTEN</u>								
<u>050 FREIE TRÄGER</u>								

	9350 SPIELPLÄTZE ARCHE N- 00.2 OAH	0	0	0	10 000	0	0	0
	9870 INVESTITIONSZUSCHUSS 00.6	0	725 920	0	0	0	0	0
<u>110 KINDERGARTEN ST. FRANZISKUS</u>								

	9350 ERWERB VON 00.2 BEWEGLICHEN SACHEN	0	5 830	0	0	0	0	0
<u>200 KINDERGARTEN ITTERSACH</u>								

	9350 ERWERB VON 00.2 BEWEGLICHEN SACHEN	0	97 945	12 000	0	0	0	0
	9400 AUSSENANLAGEN 64.6	0	15 132	0	0	0	0	0
	9420 ERNEUERUNG PARKETT- 00.0 ODEN	0	5 917	0	0	0	0	0
	9420 SANIERUNG 01.9	0	130 000	0	0	0	0	0
	9430 ERWEITERUNG 00.6	0	972 242	0	0	0	0	0
<u>300 EVANG. KINDERGARTEN SPIELBERG</u>								

	9350 ERWERB VON 00.2 BEWEGLICHEN SACHEN	0	487	0	0	0	0	0
	9400 AUSSENANLAGEN 64.6	0	21 666	0	0	0	0	0

I N V E S T I T I O N S P R O G R A M M 2 0 0 9 - A U S G A B E N I N E U R O

4 S O Z I A L E S I C H E R U N G

HHST	Bezeichnung der Massnahme	Voraussichtl. Gesamtaufwand	bereitgestellt bis einschl.	bereitgestellt in	zu decken in den Jahren			
					2007	2008	2009	2010
<u>4640 KINDERGÄRTEN</u>								
300 EVANG. KINDERGARTEN SPIELBERG								
	9420 UMBAU UND 00.0 VERBESSERUNG	0	16 432	0	0	0	0	0
	9520 KANALANSCHLUSS GRUBE 00.5	0	5 014	0	0	0	0	0
310 KINDERGARTEN ST. ELISABETH								
	9352 AUSSTATTUNG, 00.5 EINRICHTUNG	0	55 818	0	0	0	0	0
400 KINDERGARTEN MUTSCHELBACH								
	9350 ERWERB VON 00.2 BEWEGLICHEN SACHEN	0	14 414	4 000	0	0	0	0
	9420 GEBÄUDESANIERUNG 00.0	0	141 173	305 000	40 000	0	0	0
	9420 DÄMMUNG HOLZDECKE 01.9	0	83 297	0	0	0	0	0
500 KINDERGARTEN AUERBACH								
	9350 ERWERB VON BEWEGL. - 00.2 SACHEN	0	15 243	0	0	0	0	0
	9400 HOCHBAU 00.0	0	770 500	0	0	0	0	0
	9525 AUSSENANLAGEN 00.7	0	53 320	0	0	0	0	0

	EINZELPLAN 4	0	3 310 974	524 000	203 000	28 000	428 000	53 000

I N V E S T I T I O N S P R O G R A M M 2 0 0 9 - A U S G A B E N I N E U R O

5 G E S U N D H E I T , S P O R T , E R H O L U N G

HHST	Bezeichnung der Massnahme	Voraussichtl. Gesamtaufwand	bereitgestellt bis einschl.	bereitgestellt in	zu decken in den Jahren				
					2007	2008	2009	2010	2011
	<u>5420 KRANKENPFLEGESTATION</u>								
	<u>050 SOZIALSTATION</u>								
	9870 INVESTITIONSZUSCHUSS 00.4	0	1 297	0	0	0	0	0	0
	<u>5500 FOERDERUNG DES SPORTS</u>								
	<u>050 GESAMTGEMEINDE</u>								
	9870 INVESTITIONSZUSCHUSS 00.6 AN SPORTVEREINE	0	995 843	50 000	50 000	0	0	0	0
	<u>5610 JAHNHALLE</u>								
	<u>100 JAHNHALLE</u>								
	9330 HEIZUNGUMSTELLUNG 00.5 INVESTITIONSRATE	0	0	0	0	0	0	0	0
	9350 ERWERB VON 00.6 BEWEGLICHEN SACHEN	0	64 954	0	0	0	0	0	0
	9420 AUSTAUSCH TÜREN (UM- 00.4 KLEIDENEINGÄNGE)	0	17 984	0	0	0	0	0	0
	9420 ERNEUERUNG HALLENBO- 01.2 DEN	0	114 298	0	0	0	0	0	0
	9420 MODERNISIERUNGEN JA- 02.0 HNHALLE	0	93 267	0	0	0	0	0	0
	<u>5615 BECKERHALLE</u>								
	<u>100 BECKERHALLE</u>								
	9320 ERWERB VON 00.0 GRUNDSTUECKEN	0	130 818	0	0	0	0	0	0
	9350 ERWERB VON 00.7 BEWEGLICHEN SACHEN	0	93 453	2 500	1 000	0	0	0	0
	9400 NEUBAU 00.4	0	2 290 454	70 000	0	0	0	0	0
	9410 NEUBAU - EMPORE 00.0	0	58 951	0	0	0	0	0	0
	9510 NEUBAU - AUBENANLAG- 00.4 EN	0	210 000	0	0	0	0	0	0
	<u>5620 SPORTPLATZ LANGENSTEINB.</u>								
	<u>100 SPORTZENTRUM LANGENSTEINBACH</u>								
	9350 ERWERB VON 00.3 BEWEGLICHEN SACHEN	0	5 119	0	0	0	0	0	0
	9600 ZAUNANLAGE SPORTPLA- 00.0 TZ	0	0	0	0	0	0	0	0
	9600 WEITSPRUNGANLAGE 01.8 SANIERUNG	0	25 874	0	0	0	0	0	0
	9600 SPORTPLATZ-SANIERUNG 02.6	0	24 667	0	785 000	0	0	0	0
	9600 SANIERUNG KUGELSTOB- 03.4 ANLAGE	0	8 092	0	0	0	0	0	0
	9610 BODENBELAG KLEINSPI- 00.5 ELFELD	0	21 152	0	0	0	0	0	0

INVESTITIONSPROGRAMM 2009 - AUSGABEN IN EURO

5 GESUNDHEIT, SPORT, ERHOLUNG

HHST	Bezeichnung der Massnahme	Voraussichtl. Gesamtaufwand	bereitgestellt bis einschl.	bereitgestellt in	zu decken in den Jahren			
					2007	2008	2009	2010
<u>5710 FREIBAD LANGENSTEINBACH</u>								
<u>100 FREIBAD LANGENSTEINBACH</u>								
	9350 ERWERB VON 00.2 BEWEGLICHEN SACHEN	0	72 645	0	0	0	0	0
	9351 GERAETE, MASCHINEN 00.9	0	11 145	0	0	0	0	0
	9400 PARKPLATZ 63.8	0	23 585	0	0	0	0	0
	9400 AUBENANLAGEN 65.4	0	16 605	30 000	250 000	0	0	0
	9520 UMBAU UND 00.5 VERBESSERUNG	0	2 991 989	0	0	0	0	0
<u>5800 PARK-U. GARTENANLAGEN</u>								
<u>050 GRUENANLAGEN</u>								
	9610 BIOTOPVERNETZUNG 00.3	5 000	0	0	0	0	0	0
<u>5940 GRILLPLÄTZE</u>								
<u>050 GRILLPLÄTZE</u>								
	9400 SCHUTZHÜTTE AUERBACH 00.4	0	44 699	0	0	0	0	0
EINZELPLAN 5		5 000	7 316 891	152 500	1 086 000	0	0	0

INVESTITIONSPROGRAMM 2009 - AUSGABEN IN EURO

6 BAU- UND WOHNUNGSWESEN, VERKEHR

HHST	Bezeichnung der Massnahme	Voraussichtl. Gesamtaufwand	bereitgestellt bis einschl.	bereitgestellt in	zu decken in den Jahren			
					2007	2008	2009	2010
<u>6000 BAUVERWALTUNG</u>								
<u>300 RATHAUS SPIELBERG</u>								
	9350 BEWEGLICHE SACHEN 00.6	0	47 014	3 000	1 000	0	0	0
	9353 FAHRZEUGE 00.5	0	5 113	0	0	0	0	0
	9420 UMBAU U. VERBESSERUNG 00.4	0	62 350	0	0	0	0	0
	9420 AUSBAU SPEICHER 01.2 ARCHIV	0	96 434	0	0	0	0	0
	9420 SANIERUNG 02.0	0	0	25 000	0	0	0	0
<u>6101 AUSGLEICHSMABNAHMEN NACH NATURSCHUTZGESETZ</u>								
<u>050 AUSGLEICHSMABNAHMEN NACH NATURSCHUTZGESETZ</u>								
	9320 ERWERB VON 00.4 GRUNDSTUECKEN	0	0	0	0	0	0	0
	9570 AUSGLEICHSMABNAHMEN- 00.0 NACH NATURSCHUTZG.	0	0	0	0	0	0	0
	9570 AUSGLEICHSMABN. GRU- 01.9 PPHOF	0	1 605	0	0	0	0	0
	9570 AUGLEICHSMABN. GEWE- 02.7 RBEGBIET ITTERSBB.	0	0	0	0	0	0	0
	9570 AUSGLEICHSMABN. NEU- 03.5 E SPORHALLE LA.	0	3 655	0	0	0	0	0
	9570 AUSGLEICHSMABN. RAN- 04.3 DENTLASTUNGSSTRABE	0	0	0	0	0	0	0
<u>6140 UMLEGUNG VON GRUNDSTUECKEN</u>								
<u>140 OBERE STRIET</u>								
	9320 MINDERZUTEILUNGEN 00.5	0	20 109	0	0	0	0	0
<u>150 AM SCHELMENBUSCH</u>								
	9320 MINDERZUTEILUNGEN 00.5	0	14 031	0	0	0	0	0
<u>230 GRUPPENHOF</u>								
	9320 MINDERZUTEILUNGEN 00.5	0	456 083	0	0	0	0	0
<u>250 STÖCKMÄDLE/HUB/MERSELGRUB</u>								
	9320 MINDERZUTEILUNGEN 00.5	0	117 733	0	0	0	0	0
<u>320 ALBTALSTRABE</u>								
	9320 MINDERZUTEILUNGEN 00.5	0	204 085	0	0	0	0	0
<u>330 BAUGEBIET WALDSTRABE</u>								
	9320 MINDERZUTEILUNG 00.5 WALDSTRABE	0	88 709	0	0	0	0	0

I N V E S T I T I O N S P R O G R A M M 2 0 0 9 - A U S G A B E N I N E U R O

6 B A U - U N D W O H N U N G S W E S E N , V E R K E H R

HHST	Bezeichnung der Massnahme	Voraussichtl. Gesamtaufwand	bereitgestellt bis einschl. 2007	bereitgestellt in 2008	zu decken in den Jahren			
					2009	2010	2011	2012
	<u>6140 UMLEGUNG VON GRUNDSTUECKEN</u>							
	410 FALZÄCKER -----							
	9320 MINDERZUTEILUNGEN 00.5	0	100 772	0	0	0	0	0
	<u>6150 SANIERUNGS- UND ENTWICKL. MASSNAHMEN N. D. BAUGES. B</u>							
	050 FACHWERKZUSCHUSS -----							
	9870 SANIERUNGSZUSCHUSS 00.2 EIGENTÜMER	0	0	10 000	10 000	10 000	10 000	10 000
	100 SANIERUNG LANGENSTEINBACH -----							
	9320 ERWERB VON 00.2 GRUNDSTUECKEN	0	3 091 913	0	0	0	0	0
	9401 PLANUNGSKOSTEN 00.2	0	108 258	0	0	0	0	0
	9530 ZUFAHRT 00.7 EV. GEMEINDEZENTRUM	0	45 012	0	0	0	0	0
	9870 INVESTITIONSZUSCHUSS 00.2 AN PRIV. UNTERNEHMEN	0	848 211	0	0	0	0	0
	110 HAUPTSTRASSE 40 -----							
	9420 SCHEUNENUMBAU 00.7	0	511 574	0	0	0	0	0
	<u>6300 GEMEINDESTRASSEN</u>							
	050 GESAMTGEMEINDE -----							
	9520 VERKEHRSKONZEPT 00.8	0	90 319	0	0	0	0	0
	9520 VERKEHRSKNOTEN 02.4 LANGENSTEINBACH NORD	0	187 695	0	0	0	0	0
	9520 DECKENSANIERUNG 04.0 ALBTALQUERSPANGE	0	37 557	0	0	0	0	0
	100 LANGENSTEINBACH -----							
	9320 ERWERB VON 00.9 GRUNDSTUECKEN	0	621 849	0	0	0	0	0
	9510 RANDELASTUNGSSTR. 00.2 L 563 - SIEMENSSTR.	0	4 309 869	100 000	0	0	0	0
	9511 KREUZUNGSBAUWERK 00.9 RANDELASTUNGSSTR.	0	740 000	0	0	0	0	0
	9520 KREISEL ARALTANKSTE- 01.6 LLE (ABLÖSE RP)	0	100 000	0	0	0	0	0
	9520 KREISEL SIEMENSSTR- 02.4 BE (ABLÖSE RP)	0	0	100 000	0	0	0	0
	9520 GESTALTUNG KIRCHENK- 09.1 REUZUNG	0	85 338	0	0	0	0	0
	9520 KREISVERKEHR BENZ- 10.5 WEINBRENNERSTRASSE	0	3 004	0	0	0	0	0
	9520 GESTALTUNG RATHAUSP- 15.6 LATZ	0	33 324	355 000	400 000	0	0	0
	9520 KELTENSTRASSE 22.9	0	317 784	0	0	0	0	0
	9520 SANIERUNGEN 1. BA 23.7 LUTHER/MELANCHTHON	0	456 537	0	0	0	0	0
	9520 SANIERUNGEN 2. BA 24.5 SPEIDEL/CALVINSTR.	0	308 096	0	0	0	0	0
	9520 SANIERUNG FISCHERWEG 25.3	0	151 956	0	0	0	0	0

6 BAU- UND WOHNUNGSWESEN, VERKEHR

HHST	Bezeichnung der Massnahme	Voraussichtl. Gesamtaufwand	bereitgestellt bis einschl.	bereitgestellt in	zu decken in den Jahren			
					2007	2008	2009	2010
<u>6300 GEMEINDESTRASSEN</u>								
<u>100 LANGENSTEINBACH</u>								
	9520 SANIERUNG FRANKENST- 26.1 RABE	0	30 000	345 000	0	0	0	0
	9520 SANIERUNG HAUPTSTRA- 27.0 BE	0	20 000	300 000	0	0	0	0
	9520 EISENBHÄHNSTRASSE 28.8	0	0	0	0	0	0	12 500
	9520 EICHBUSCH PLANSTR.A 30.0	0	50 000	0	0	0	0	0
	9520 AUSBAU ST.BARBARA - 31.8 STR. (PLANUNGSRATE)	0	0	25 000	0	0	0	0
	9600 STÜTZMAUER ST.BARBA- 00.1 RA-STR.	0	30 098	0	0	0	0	0
<u>110 ERSCHLIEBUNG SCHNEIDERGAERTEN</u>								
	9530 OBERE STRIET 06.2	0	200 066	0	0	0	0	0
<u>120 SCHIEBHÜTTENÄCKER III</u>								
	9530 ERSCHLIESSUNG 00.3	0	789 827	0	0	0	0	0
<u>130 ERSCHLIEBUNG FRÖSCHGÄRTEN</u>								
	9510 NEUBAU 00.2	0	14 485	0	0	0	0	0
<u>145 AUERHALB DEM KIRCHWEG SPORTHALLE III</u>								
	9510 ERSCHLIEBUNG 00.2	0	117 663	0	0	0	0	0
<u>150 RADWEGE LANGENSTEINBACH</u>								
	9530 ERSCHLIESSUNG 00.3	0	31 859	0	0	0	0	0
<u>200 ITTERSBAH</u>								
	9520 GEHWEGSANIERUNGEN 00.8	0	22 572	0	0	0	0	0
	9520 SANIERUNG PANORAMA- 02.4 STRASSE	0	0	0	0	0	0	0
	9520 OBERE DORFSTRASSE 03.2	0	443 100	0	0	0	0	0
	9520 OBERE SCHULZENGASSE 04.0	0	90 172	0	0	0	0	0
	9520 STRASSE ENTLASTUNGS- 06.7 SAMMLER	0	200 218	0	0	0	0	0
	9520 FELDBERGSTRASSE 1. B- 07.5 A (MIT GRUPPENHOF)	0	213 350	0	0	0	15 000	160 000
	9520 SANIERUNG ZUM WIESE- 08.3 NGRUND	0	0	20 000	0	0	0	0
	9520 FELDBERGSTR. 2 BA. - 09.1 FR.DIETZ BIS EICHG.	0	0	0	0	0	0	175 000
	9520 NEUBAU FUBWEG EICHG- 12.1 ASSE BIS MISTWIESEN	0	200 000	0	0	0	0	0
	9520 ORTSENTLASTUNG 13.0 HEERWEG	0	63 424	0	0	0	0	0
	9520 PFINTZALBRÜCKE (LAN- 14.8 GE STRASSE)	0	69 605	0	0	0	0	0
	9520 SANIERUNG LANGE STR. 15.6	0	0	0	0	0	0	0
	9520 VERBINDUNGSWEG GRUP- 16.4 PENHOF-SPORTPLATZ	0	0	0	20 000	0	0	0
	9520 AUSBAU FR.-DIETZ-ST- 17.2 RABE	0	0	0	175 000	0	0	0

6 BAU- UND WOHNUNGSWESEN, VERKEHR

HHST	Bezeichnung der Massnahme	Voraussichtl. Gesamtaufwand	bereitgestellt bis einschl.	bereitgestellt in	zu decken in den Jahren			
					2007	2008	2009	2010
<u>6300 GEMEINDESTRASSEN</u>								
<u>200 ITTERSBACH</u>								
	9520 ZUM WIESENGRUND (LA- 18.0 NGE STR. - BREITW.)	0	0	0	0	20 000	142 500	0
	9520 AUSBAU BREITWIESEN- 19.9 ING	0	0	0	0	200 000	200 000	0
	9520 MITTELWEG 20.2	0	0	0	0	0	20 000	95 000
	9520 BAHNHOFSTRABE 21.0	0	0	0	0	0	0	0
	9531 SANIERUNG GEHWEG 01.8 WEILERMERSTRABE	0	24 049	0	0	0	0	0
	9531 SANIERUNG GEHWEG LA- 02.6 NGESTR.	0	180 000	0	0	0	0	0
	9531 SANIERUNG GEHWEG LA- 03.4 NGE STR. - FELDBERGS	0	0	0	0	0	0	0
<u>205 RADWEGE ITTERSBACH</u>								
	9530 RAD- UND FUBWEG 01.1 NACH PFAFFENROT	0	1 888	0	0	0	0	0
<u>210 ENLENSBERG</u>								
	9530 ERSCHLIEBUNG 00.3	0	538 962	0	0	0	0	0
<u>220 DORFENTWICKLUNG ITTERSBACH</u>								
	9520 KIRCHPLATZ 03.2	0	850 331	0	0	0	0	0
	9520 SCHULZENGASSE 04.0	0	192 381	0	0	0	0	0
<u>230 GRUPPENHOF</u>								
	9530 ERSCHLIESSUNG 00.3	0	28 977	0	0	0	0	0
<u>240 OBERE GRABENÄCKER</u>								
	9510 NEUBAU 00.2	0	97 099	0	0	0	0	0
<u>250 INDUSTRIEGEBIET ITTERSBACH</u>								
	9510 ERSCHL. REUTÄCKER (- 01.0 1. RATE)	0	0	0	200 000	200 000	600 000	0
	9510 ERSCHLIEBUNGSSTRABE 05.3 STÖCKMÄDLE/HUB	0	61 736	0	0	0	0	0
	9520 SANIERUNG "IM STÖCK- 00.8 MÄDLE"	0	210 023	0	0	0	0	0
	9520 SANIERUNG BECKER- 01.6 GÖRING-STRABE	0	109 970	576 500	0	0	0	0
	9520 SANIERUNG BADHAUSWEG 02.4	0	0	40 000	460 000	0	0	0
	9520 SANIERUNG DESCOSTRA- 03.2 BE	0	17 550	403 700	0	0	0	0
	9520 SANIERUNG INDUSTRIE- 04.0 STRABE	0	448 362	0	0	0	0	0
<u>300 SPIELBERG</u>								
	9520 ALBTALQUERSPANGE, E- 02.4 RNEUERUNG DECKE	0	180 000	0	0	0	0	0
	9520 SANIERUNG 03.2 VERSCHIEDENE STRABEN	0	0	0	0	0	0	0
	9520 SANIERUNG ENZSTRABE 05.9	0	0	15 000	82 000	0	0	0

6 BAU- UND WOHNUNGSWESEN, VERKEHR

HHST	Bezeichnung der Massnahme	Voraussichtl. Gesamtaufwand	bereitgestellt bis einschl. 2007	bereitgestellt in 2008	zu decken in den Jahren			
					2009	2010	2011	2012
6300 GEMEINDESTRASSEN								
300 SPIELBERG								
9520	TURMBERG- UND 06.7 WALDSTRABE	0	2 773	0	0	0	0	0
9520	SANIERUNG KIRCHGASSE 08.3	0	543 187	0	0	0	0	0
9520	SANIERUNG DOBELSTRASSE 10.5 BE	0	230 000	0	0	0	0	0
9520	SANIERUNG GEHWEG DO-11.3 UGLASSTRABE	0	0	36 000	0	0	0	0
9520	BIRKENSTRABE 12.1	0	0	0	25 000	0	0	0
310 HOLDERÄCKER								
9530	ERSCHLIESSUNG 00.3	0	560 961	0	0	0	0	0
320 BAUGEBIET ALBTALSTRABE								
9530	ERSCHLIESSUNG 00.3	0	3 824	0	0	0	0	0
330 WALDSTRABE								
9510	NEUBAU 00.2	0	161 702	0	0	0	0	0
400 MUTSCHELBACH								
9520	PLATZGESTALTUNG/ 05.9 GEHWEG LINDENSTRABE	0	401 326	0	0	0	0	0
9520	RATHAUSPLATZ 06.7	0	50 153	0	0	0	0	0
9520	SCHULSTRABE 07.5	0	20 000	742 100	0	0	0	0
9520	BUCHWALDSTRABE 08.3	0	0	0	20 000	150 000	0	0
9520	BRUNNENSTRABE 09.1	0	197 223	0	0	0	0	0
9520	FUBWEG ZUM OBEREN S-10.5 ONNENBERG	0	0	0	0	0	0	0
9520	RADWEGE MUTSCHELBACH 11.3	0	95 257	0	0	0	0	0
9520	RADWEG 3562 12.1	0	0	0	0	0	0	0
9520	GEHWEG LINDENSTRABE 13.0	0	0	115 200	0	0	0	0
9520	PALMBACHSTRABE 14.8	0	0	0	196 000	0	0	0
9520	DURLACHER STRABE 15.6	0	0	0	0	131 250	0	0
410 ERSCHLIEBUNG FALZÄCKER								
9530	ERSCHLIESSUNG 00.3	0	20 605	0	0	0	0	0
420 OBERER SONNENBERG								
9510	ERSCHLIEBUNG 00.2	0	0	0	30 000	0	0	0
500 AUERBACH								
9520	FUB- UND RADWEG ZW.-01.6 LANGENST. U. AUERB.	0	0	0	10 000	0	0	0
9520	QUERUNGSHILFE USW. 02.4	0	0	0	0	0	0	0

6 BAU- UND WOHNUNGSWESEN, VERKEHR

HHST	Bezeichnung der Massnahme	Voraussichtl. Gesamtaufwand	bereitgestellt bis einschl.	bereitgestellt in	zu decken in den Jahren			
					2007	2008	2009	2010
<u>6300 GEMEINDESTRASSEN</u>								
<u>500 AUERBACH</u>								
	9530 STRABENBAU OB DEN G- 00.3 ÄRTE	0	109 000	0	0	0	0	0
<u>510 BAUGEBIET BRUNNENWIESEN</u>								
	9530 ERSCHLIESSUNG 00.3	0	25 090	0	0	0	0	0
<u>520 ORTSMITTE AUERBACH</u>								
	9440 ABRISS TSV-GEBÄUDE 00.4	0	52 850	0	0	0	0	0
	9510 ERSCHLIEBUNGSKOSTEN 00.2	0	1 091 057	285 000	0	0	0	0
<u>530 SPORTPLATZ WINTERHÄLDE</u>								
	9510 ERSCHLIEBUNGSKOSTEN 00.2	0	20 463	0	0	0	0	0
	9510 GEHWEG REMCHINGER S- 01.0 TR. BIS MÜHLENWEG	0	94 165	0	0	0	0	0
	9510 GEHWEG DANZIGERSTRA- 02.9 BE	0	0	0	0	5 000	66 000	0
	9511 AUSBAU VERBINDUNGS- 00.9 STRABE DIETENHAUSEN	0	45 501	0	0	0	0	0
<u>6700 STRASSENBELEUCHTUNG</u>								
<u>050 GESAMTGEMEINDE</u>								
	9600 VERSCHIEDENE ERWEIT- 00.7 ERUNGEN	0	62 265	15 000	15 000	15 000	15 000	15 000
<u>100 LANGENSTEINBACH</u>								
	9600 VERSCHIEDENE 00.7 ERWEITERUNGEN	0	87 140	0	0	0	0	0
	9600 SANIERUNGEN 23.6 1. BAUABSCHNITT	0	0	0	0	0	0	0
<u>110 ERSCHLIEBUNG SCHNEIDERGAERTEN</u>								
	9600 SCHNEIDERGÄRT. II/2A 03.1	0	14 527	0	0	0	0	0
<u>120 SCHIEBHÜTTENÄCKER III</u>								
	9600 BELEUCHTUNG 00.7	0	30 751	0	0	0	0	0
<u>200 ITTERSBAACH</u>								
	9600 VERSCHIEDENE 00.7 ERWEITERUNGEN	0	35 577	0	0	0	20 000	0
<u>210 ENLENSBERG</u>								
	9600 STRABENBELEUCHTUNG 00.7	0	22 509	0	0	0	0	0

INVESTITIONSPROGRAMM 2009 - AUSGABEN IN EURO

6 BAU- UND WOHNUNGSWESEN, VERKEHR

HHST	Bezeichnung der Massnahme	Voraussichtl. Gesamtaufwand	bereitgestellt bis einschl.	bereitgestellt in	zu decken in den Jahren				
					2007	2008	2009	2010	2011
	<u>6700 STRASSENBELEUCHTUNG</u>								
	<u>220 DORFENTWICKLUNG ITTERSBACH</u>								
	9600 DREHER- UND 02.3 GOERINGSGABE	0	38 015	0	0	0	0	0	0
	9600 RATHAUSPLATZ 05.8	0	12 399	0	0	0	0	0	0
	<u>240 OBERE GRABENÄCKER</u>								
	9600 STRABENBELEUCHTUNG 00.7	0	5 552	0	0	0	0	0	0
	<u>250 INDUSTRIEGEBIET ITTERSBACH</u>								
	9600 STICHSTRABE 04.0	0	3 668	0	0	0	0	0	0
	<u>300 SPIELBERG</u>								
	9600 VERSCHIEDENE 00.7 ERWEITERUNGEN	0	58 262	0	22 000	0	0	0	0
	<u>400 MUTSCHELBACH</u>								
	9600 VERSCHIEDENE 00.7 ERWEITERUNGEN	0	55 591	0	0	12 000	0	0	0
	9600 BUCHWALDSTRABE 08.2	0	0	0	0	0	0	0	0
	9600 SCHULSTRABE 09.0	0	0	0	0	0	0	0	0
	9600 BRUNNENSTRABE 10.4	0	6 601	0	0	0	0	0	0
	<u>500 AUERBACH</u>								
	9600 VERSCHIEDENE 01.5 ERWEITERUNGEN	0	43 541	0	0	0	0	0	0
	9600 KLEMMBACHWEG 04.0	0	4 934	0	0	0	0	0	0
	<u>520 ORTSMITTE AUERBACH</u>								
	9600 BELEUCHTUNG 00.7	0	75 352	0	0	0	0	0	0
	<u>6750 STRASSENREINIGUNG, WINTERDIENST</u>								
	<u>050 STRASSENREINIGUNG</u>								
	9353 FAHRZEUGE 00.6	0	24 916	0	0	0	0	0	0
	<u>6900 WASSERLAEUFE, WASSERBAU</u>								
	<u>100 LANGENSTEINBACH</u>								
	9570 ERDDAMM FLIEDERSTR. 00.3	0	7 242	0	0	0	0	0	0

INVESTITIONSPROGRAMM 2009 - AUSGABEN IN EURO

6 BAU- UND WOHNUNGSWESEN, VERKEHR

HHST	Bezeichnung der Massnahme	Voraussichtl. Gesamtaufwand	bereitgestellt bis einschl. 2007	bereitgestellt in 2008	zu decken in den Jahren			
					2009	2010	2011	2012
<u>6900 WASSERLAEUFE, WASSERBAU</u>								

105 AUBENBEREICHSENTWÄSSERUNG								

9560	PFORZHEIMER STRASSE 18.0	0	542 434	0	0	0	0	0
9560	KELTENSTRASSE 22.9	0	715 539	0	0	0	0	0

400 BOCKSBACHAUSBAU MUTSCHELBACH								

9570	WASSERBAU 00.3	0	102 948	0	0	0	0	0

410 HOCHMASSERRÜCKHALTEBECKEN								

9570	WASSERBECKEN WILHEL- 00.3 MSBRÜCKE	0	159 076	0	0	0	0	0

520 ORTSMITTE AUERBACH								

9570	RENATURIERUNG AUERB- 00.3 ACH	0	132 002	0	0	0	0	0

EINZELPLAN 6		0	24 759 734	3 511 500	1 666 000	743 250	1 088 500	467 500

I N V E S T I T I O N S P R O G R A M M 2 0 0 9 - A U S G A B E N I N E U R O

7 O E F F E N T L . E I N R I C H T U N G E N , W I R T S C H A F T S F Ö R D E R U N G

HHST	Bezeichnung der Massnahme	Voraussichtl. Gesamtaufwand	bereitgestellt bis einschl.	bereitgestellt in	zu decken in den Jahren			
					2007	2008	2009	2010
7000 ABWASSERBESEITIGUNG								
010 GESAMTGEMEINDE								
9520 00.4	HAUSANSCHLÜSSE	0	86 370	15 000	15 000	15 000	15 000	15 000
030 HEBEMERKE								
9351 00.8	PUMPEN	0	22 889	0	0	0	0	0
9352 00.4	AUSSTATTUNG, EINRICHTUNG	0	0	0	0	0	0	0
050 GESAMTGEMEINDE								
9830 00.3	INVESTITIONSZUWEIS. AN ZWECKVERBAENDE	0	576 086	0	0	0	0	0
060 GESAMTGEMEINDE								
9520 00.4	SANIERUNGEN NACH AKP	0	350 000	300 000	1 075 000	0	200 000	500 000
9520 01.2	AKP ITTERSBAACH	0	67 779	0	0	0	0	0
9520 02.0	AKP SPIELBERG	0	42 909	0	0	0	0	0
9520 03.9	AKP MUTSCHELBAACH	0	52 275	0	0	0	0	0
9520 04.7	AKP LANGENSTEINBAACH	0	219 668	0	0	0	0	0
9520 05.5	AKP AUERBAACH	0	161 534	0	0	0	0	0
9521 00.0	BESTANDSPLAENE	0	122 782	30 000	0	30 000	30 000	30 000
100 LANGENSTEINBAACH								
9520 02.0	VERSCHIEDENE HAUSANSCHLUESSE	0	145 901	0	0	0	0	0
9520 10.1	BESEITIGUNG FEHLANS- CHLUESSE	0	50 028	0	0	0	0	0
9520 22.5	KELTENSTRABE	0	1 223 540	0	0	0	0	0
9520 23.3	SANIERUNGEN 1. BA MELANCHTHON/LUTHERST	0	402 794	0	0	0	0	0
9520 24.1	SANIERUNGEN 2. BA CALVIN/SPEIDEL-STR.	0	151 304	0	0	0	0	0
9520 25.0	SANIERUNG FISCHERWEG	0	111 000	0	0	0	0	0
9520 26.8	SANIERUNG FRANKENST- RABE	0	0	330 000	0	0	0	0
9520 27.6	SANIERUNG HAUPTSTRA- BE	0	0	245 000	0	0	0	0
9520 28.4	FREISPIEGELLEITUNG - IM BOCKSBACH	0	0	0	138 000	0	0	0
9520 29.2	HAUPTSTRABE, SPIELB- ERGER STRABE	0	0	0	11 000	0	0	0
9520 30.6	EICHBUSCH PL-STR.A	0	70 000	0	0	0	0	0
9520 31.4	WERNER-BOLL-STRABE,- PAULUSSTRABE	0	0	0	0	241 500	0	0
9520 32.2	JAHNSTRABE (AB ECKE- GOTHENSTRABE)	0	0	0	0	0	308 000	0
9520 33.0	KURFÜRSTENBADSTR. S- ÜD SENIORENRESIDENZ	0	0	0	0	0	0	210 000
105 AUBENBEREICHSENTWÄSSERUNG								
9510 00.9	STEINIGHÜFE U.A.	0	237 735	0	0	0	0	0

INVESTITIONSPROGRAMM 2009 - AUSGABEN IN EURO

7 ÖFFENTL. EINRICHTUNGEN, WIRTSCHAFTSFOERDERUNG

HHST	Bezeichnung der Massnahme	Voraussichtl. Gesamtaufwand	bereitgestellt bis einschl.	bereitgestellt in	zu decken in den Jahren				
					2007	2008	2009	2010	2011
	<u>7000 ABWASSERBESEITIGUNG</u>								
	<u>120 SCHIEBHUETTENAECCKER III</u>								
9510 00.9	NEUBAU	0	376 000	0	0	0	0	0	0
	<u>130 ERSCHLIEBUNG OBERE STRIET</u>								
9510 00.9	NEUBAU	0	118 502	0	0	0	0	0	0
	<u>140 AM SCHELMENBUSCH</u>								
9510 00.9	NEUBAU	0	0	0	0	0	0	0	0
	<u>145 AUERHALB DEM KIRCHWEG SPORTHALLE III</u>								
9510 00.9	NEUBAU ENTWÄSSERUNG	0	458	0	0	0	0	0	0
	<u>200 ITTERSBAACH</u>								
9520 01.2	VERSCHIEDENE ERWEITERUNGEN	0	22 007	0	0	0	0	0	0
9520 02.0	VERSCHIEDENE HAUSANSCHLUESSE	0	289 114	0	0	0	0	0	0
9520 03.9	VERSCH. SANIERUNGEN- NACH AKP	0	192 247	0	0	0	0	0	0
9520 04.7	ENTW. FELDBERGSTRAB- E 11-19	0	60 036	0	0	0	0	0	0
9520 06.3	ENTLASTUNGSSAMMLER	0	1 372 220	0	0	0	0	0	0
	<u>210 ENLENSBERG</u>								
9510 00.9	NEUBAU	0	270 710	0	0	0	0	0	0
	<u>220 ITTERSBAACH</u>								
9520 03.9	KIRCHPLATZ	0	39 766	0	0	0	0	0	0
9520 05.5	LANGE STRABE	0	143 868	0	0	0	0	0	0
	<u>230 GRUPPENHOF</u>								
9510 00.9	NEUBAU	0	4 346	0	0	0	0	0	0
	<u>240 OBERE GRABENÄCKER</u>								
9510 00.9	NEUBAU	0	164 590	0	0	0	0	0	0
	<u>250 INDUSTRIEGEBIET ITTERSBAACH</u>								
9510 05.0	ERWEITERUNG STÖCKMÄDLE/HUB	0	45 802	0	0	0	0	0	0
9520 01.2	SANIERUNG BADHAUSWEG	0	84 640	0	0	0	0	0	0
9520 02.0	DURCHPRESSUNG BEI D- ESCOSTRABE	0	80 000	0	0	0	0	0	0

I N V E S T I T I O N S P R O G R A M M 2 0 0 9 - A U S G A B E N I N E U R O

7 O E F F E N T L . E I N R I C H T U N G E N , W I R T S C H A F T S F O E R D E R U N G

HHST	Bezeichnung der Massnahme	Voraussichtl. Gesamtaufwand	bereitgestellt bis einschl.	bereitgestellt in	zu decken in den Jahren			
					2007	2008	2009	2010
<u>7000 ABWASSERBESEITIGUNG</u>								
<u>260 RUECKHALTEBECKEN INDUSTRIEGEBIET</u>								
9570	ERDFILTERBECKEN 03.6 AUERBÄCHLE II	0	654 627	0	0	0	0	0
<u>300 SPIELBERG</u>								
9520	VERSCHIEDENE 02.0 HAUSANSCHLUESSE	0	96 578	0	0	0	0	0
9520	SANIERUNGEN NACH AKP 03.9	0	1 326 876	0	0	0	0	0
9520	BIRKENSTRABE 12.8	0	0	0	0	0	0	0
<u>310 ERSCHLIEBUNG HOLDERAECKER</u>								
9510	NEUBAU 00.9	0	518 770	0	0	0	0	0
<u>320 ERSCHLIEBUNG ALBTALSTRABE</u>								
9510	NEUBAU 00.9	0	0	0	0	0	0	0
<u>330 ERSCHLIEBUNG WALDSTRABE</u>								
9510	NEUBAU 00.9	0	38 948	0	0	0	0	0
<u>400 MUTSCHELBACH</u>								
9520	VERSCHIEDENE 02.0 HAUSANSCHLÜSSE	0	54 028	0	0	0	0	0
9520	SANIERUNG NACH AKP 03.9	0	1 206 033	0	0	0	0	0
9520	BUCHWALDSTRABE 08.0	0	0	0	0	126 000	0	0
9520	PALMBACHSTRABE 14.4	0	0	0	145 000	0	0	0
9520	DURLACHER STRABE 15.2	0	0	0	0	294 000	0	0
<u>410 ERSCHLIEBUNG FALZÄCKER</u>								
9510	NEUBAU 00.9	0	8 389	0	0	0	0	0
<u>500 AUERBACH</u>								
9520	ABWASSERBESEITIGUNG 02.0 OB DEN GÄRTEN	0	137 843	0	0	0	0	0
9520	SANIERUNG NACH AKP 03.9	0	111 000	0	0	0	0	0
9520	RÜ HAILERSTRABE U.A. 04.7	0	313 277	0	0	0	0	0
<u>510 BAUGEBIET BRUNNENWIESEN</u>								
9510	NEUBAU 00.9	0	23 995	0	0	0	0	0
<u>520 ORTSZENTRUM AUERBACH</u>								
9510	NEUBAU ENTWÄSSERUNG 00.9	0	674 096	0	0	0	0	0

INVESTITIONSPROGRAMM 2009 - AUSGABEN IN EURO

7 ÖFFENTL. EINRICHTUNGEN, WIRTSCHAFTSFOERDERUNG

HHST	Bezeichnung der Massnahme	Voraussichtl. Gesamtaufwand	bereitgestellt bis einschl.	bereitgestellt in	zu decken in den Jahren				
					2007	2008	2009	2010	2011
	<u>7000 ABWASSERBESEITIGUNG</u>								
	<u>530 SPORTPLATZ WINTERHÄLDE</u>								
	9510 NEUBAU 00.9	0	21 754	0	0	0	0	0	0
	<u>7200 ABFALLBESEITIGUNG</u>								
	<u>050 ABFALLBESEITIGUNG</u>								
	9510 HÄCKSELPLÄTZE 00.1 BEFESTIGUNG	0	54 805	0	0	0	0	0	0
	9510 NEUANLAGE HÄCKSELPL- 01.0 ATZ, KLEMMBACH	0	18 597	0	0	0	0	0	0
	9510 UMZÄUNUNG HÄCKSELPL- 02.8 ÄTZE	0	0	0	50 000	0	0	0	0
	<u>7300 MAERKTE</u>								
	<u>100 WOCHENMARKT LANGENSTEINBACH</u>								
	9600 STROMVERSORGUNG 00.7	0	22 674	0	0	0	0	0	0
	<u>7500 BESTATTUNGSWESEN</u>								
	<u>050 GESAMTGEMEINDE</u>								
	9350 ERWERB VON 00.3 BEWEGLICHEN SACHEN	0	55 408	0	2 500	0	0	0	0
	9352 ABFALLBEHÄLTER 00.6	0	9 036	0	0	0	0	0	0
	<u>100 FRIEDHOF LANGENSTEINBACH</u>								
	9510 ERWEITERUNG DER 00.0 GRABFELDER	0	925 841	0	45 000	0	0	0	0
	9520 AUSSEGNUNGSHALLE (L- 03.0 UTHERSAAL)	0	1 428	25 000	0	0	0	0	0
	<u>200 FRIEDHOF ITTERSACH</u>								
	9352 AUSSTATTUNG, 00.6 EINRICHTUNG	0	6 160	0	0	0	0	0	0
	9510 NEUBAU ERDLAGER ERW- 00.0 . FREIDHOF ITT.	0	8 880	0	50 000	0	0	0	0
	9520 KRIEGERDENKM. 00.6	0	236 328	0	0	0	0	0	0
	<u>300 FRIEDHOF SPIELBERG</u>								
	9350 ERWERB VON 00.3 BEWEGLICHEN SACHEN	0	38 000	10 000	0	0	0	0	0
	9411 AUSSEGNUNGSHALLE 00.2 ERWEITERUNG	0	2 586	0	0	0	0	0	0
	9510 NEUE GRABFELDER 00.0	0	113 203	0	175 000	0	0	0	0
	9520 SANIERUNG VON WEGEN 00.6	0	18 187	0	0	0	0	0	0
	9520 ERWEITERUNG LEICHEN- 01.4 HALLE	0	250 000	0	0	0	0	0	0
	9560 ENTWÄSSERUNG 00.8	0	57 366	0	0	0	0	0	0

7 OEFFENTL. EINRICHTUNGEN, WIRTSCHAFTSFOERDERUNG

HHST	Bezeichnung der Massnahme	Voraussichtl. Gesamtaufwand	bereitgestellt bis einschl.	bereitgestellt in	zu decken in den Jahren			
					2007	2008	2009	2010
<u>7500 BESTATTUNGSWESEN</u>								

300 FRIEDHOF SPIELBERG								

410 FRIEDHOF MUTSCHELBACH								

	9350 ERWERB VON 00.3 BEWEGLICHEN SACHEN	0	672	0	0	0	0	0
	9510 ERWEITERUNG 00.0	0	319 079	0	0	0	0	0
	9520 SANIERUNG MAUER 01.4 OBERER FRIEDHOF	0	14 675	0	0	0	0	0

420 FRIEDHOF OBERMUTSCHELBACH								

	9350 ERWERB VON 00.3 BEWEGLICHEN SACHEN	0	4 459	0	0	0	0	0
	9420 SANIERUNG GEBÄUDE 00.1	0	29 092	0	0	0	0	0
	9510 ERWEITERUNG GRABFEL- 00.0 DER	0	1 403	0	0	0	0	0
	9520 NEUÜBERPLANUNG FRIE- 00.6 DHOF	0	111 129	0	0	110 000	0	0
	9520 MAUERSANIERUNG 01.4	0	4 827	0	0	0	0	0

500 FRIEDHOF AUERBACH								

	9350 ERWERB VON 00.3 BEWEGLICHEN SACHEN	0	1 038	0	0	0	0	0
	9420 DACHSANIERUNG 01.0	0	14 119	0	0	0	0	0
	9520 NEUE GRABFELDER 01.4 ALTER FRIEDHOFSTEIL	0	281 866	36 000	0	0	0	0
<u>7620 UHRENANLAGEN, VIEHWAAGE</u>								

050								

	9350 ERWERB VON 00.4 BEWEGLICHEN SACHEN	0	6 301	0	0	0	0	0
<u>7650 OEFFENTLICHE BEDUERFNISANSTALTEN</u>								

050								

	9353 TOILETTENWAGEN 00.5	0	38 547	0	0	0	0	0
<u>7670 DORFGEMEINSCHAFTSHAUSER, STADTHALLEN</u>								

050 HALLEN ALLGEMEIN								

	9420 BÜHNENSANIERUNG * 00.9	0	0	500 000	0	0	0	100 000

I N V E S T I T I O N S P R O G R A M M 2 0 0 9 - A U S G A B E N I N E U R O

7 O E F F E N T L . E I N R I C H T U N G E N , W I R T S C H A F T S F O E R D E R U N G

HHST	Bezeichnung der Massnahme	Voraussichtl. Gesamtaufwand	bereitgestellt bis einschl.	bereitgestellt in	zu decken in den Jahren			
					2007	2008	2009	2010
	<u>7671 SCHELMENBUSCHHALLE</u>							
	<u>100 SCHELMENBUSCHHALLE</u>							
	9330 HEIZUNGUMSTELLUNG 00.8 INVESTITIONSRATE	0	0	0	0	0	0	0
	9350 ERWERB VON 00.9 BEWEGLICHEN SACHEN	0	3 903	3 500	1 000	0	0	0
	<u>7672 WASENHALLE</u>							
	<u>200 WASENHALLE</u>							
	9350 ERWERB VON 00.7 BEWEGLICHEN SACHEN	0	17 442	1 000	1 000	0	0	0
	9400 STUHLREGALLAGER 00.4	0	0	10 000	0	0	0	0
	9400 AUBENANLAGEN 63.2	0	869	0	0	0	0	0
	<u>7673 BERGHALLE</u>							
	<u>300 BERGHALLE</u>							
	9350 BEWEGLICHE SACHEN 00.5	0	8 683	1 000	1 000	0	0	0
	9420 UMBAU UND VERBESSER- 00.3 UNG	0	38 243	110 000	0	0	0	0
	9500 VORPLATZGESTALTUNG 00.7	0	0	30 000	0	0	0	0
	<u>7674</u>							
	<u>400 MEHRZWECKHALLE MUTSCHELB.</u>							
	9410 NEUBAU 00.6	0	200 000	200 000	200 000	0	0	0
	<u>7675 TALBLICKHALLE</u>							
	<u>500 TALBLICKHALLE</u>							
	9350 ERWERB VON 00.1 BEWEGLICHEN SACHEN	0	11 765	3 884	1 000	0	0	0
	9420 UMBAU UND VERBESSER- 00.0 UNG	0	16 552	0	0	0	0	0
	<u>7710 BAUHOF</u>							
	<u>050 BAUHOF</u>							
	9350 ERWERB VON 00.3 BEWEGLICHEN SACHEN	0	29 355	0	0	0	0	0

INVESTITIONSPROGRAMM 2009 - AUSGABEN IN EURO

7 OEFFENTL. EINRICHTUNGEN, WIRTSCHAFTSFOERDERUNG

HHST	Bezeichnung der Massnahme	Voraussichtl. Gesamtaufwand	bereitgestellt bis einschl.	bereitgestellt in	zu decken in den Jahren			
					2007	2008	2009	2010
<u>7730 TECHNISCHER AUBEDIENST *</u>								

050 TECHNISCHER AUBEDIENST								

	9350 ERWERB VON 00.8 BEWEGLICHEN SACHEN	0	62 740	4 000	50 000	100 000	103 000	103 000
	9353 FAHRZEUGE 00.7	0	228 388	250 000	80 000	0	0	0
	9400 HALLENERWEITERUNG 00.5	0	5 882	100 000	0	0	0	0
	9400 AUBENLAGER / SILO 01.3	0	0	0	0	0	0	0
	9600 SONSTIGE ANLAGEN 00.4	0	62 979	0	0	0	0	0
<u>7800 FÖRDERUNG LANDWIRTSCHAFT</u>								

050 GESAMTGEMEINDE								

	9240 DARLEHENSGEWÄHRUNG 00.2 AN SONST.OEFF.BER.	0	30 000	0	0	0	0	0
	9870 INVESTITIONSZUSCHUSS 00.6 AN UEBRIGEN BEREICH	0	20 252	0	50 000	0	0	0
<u>7850 FELDWEGE, WIRTSCHAFTSWEGE</u>								

100 LANGENSTEINBACH								

	9532 SANIERUNG VON 00.0 FELDWEGEN	0	37 414	0	0	0	0	0

200 ITTERSACH								

	9532 SANIERUNG VON 00.0 FELDWEGEN	0	4 726	0	0	0	0	0

300 SPIELBERG								

	9532 SANIERUNG VON 00.0 FELDWEGEN	0	38 976	0	0	0	0	0

400 MUTSCHELACH								

	9532 FELDWEGBAU 00.0	0	36 664	0	0	0	0	0
<u>7900 FREMDENVERKEHR, FOERD. V. WIRTSCHAFT UND VERKEHR</u>								

050 FREMDENVERKEHR								

	9350 ERWERB VON 00.9 BEWEGLICHEN SACHEN	0	3 963	0	0	0	0	0
	9420 WEGE-MARKIERUNG NAT- 00.7 URPARK SCHWARZWALD	0	10 552	0	0	0	0	0
	9430 ORTSINFORMATIONSTAF- 00.2 ELN	0	0	0	0	0	0	0

I N V E S T I T I O N S P R O G R A M M 2 0 0 9 - A U S G A B E N I N E U R O

7 ÖFFENTL. EINRICHTUNGEN, WIRTSCHAFTSFOERDERUNG

HHST	Bezeichnung der Massnahme	Voraussichtl. Gesamtaufwand	bereitgestellt bis einschl. 2007	bereitgestellt in 2008	zu decken in den Jahren			
					2009	2010	2011	2012
<u>7920 FÖRDERUNG DES ÖFFENTL. PERSONENNAHVERKEHRS</u>								
	050 ÖPNV -----							
	9520 ZWEIFLEISIGER AUSBAU 00.6 AVG	0	0	300 000	296 000	100 000	1 054 000	1 100 000
	400 BUSWARTEHÄUSCHEN ----- MUTSCHEL BACH							
	9400 ÖFFENTLICHER PERSONE 00.0 NNAHVERKERH	0	12 651	0	0	0	0	0
	500 -----							
	9400 BUSWARTEHÄUSCHEN FO- 00.0 RLENSTR. AU.	0	15 000	0	0	0	0	0

	EINZELPLAN 7	0	16 087 819	2 504 384	2 386 500	1 016 500	1 710 000	2 058 000

INVESTITIONSPROGRAMM 2009 - AUSGABEN IN EURO

8 WIRTSCHAFTL. UNTERNEHMEN, ALLG.GRUND-U.SONDERVERM.

HHST	Bezeichnung der Massnahme	Voraussichtl. Gesamtaufwand	bereitgestellt bis einschl.	bereitgestellt in	zu decken in den Jahren			
					2007	2008	2009	2010
8150 WASSERVERSORGUNG								
001 GESAMTGEMEINDE								
	9250 DARLEHEN AN	0	0	1 000 000	0	0	0	0
	00.5 EIGENBETRIEB							
	9300 ERWERB VON	0	1 920 719	0	0	0	0	0
	00.2 BETEILIGUNGEN U.A.							
8550 FORSTWIRTSCHAFTLICHE UNTERNEHMEN								
050 FORSTBETRIEB								
	9320 ERWERB VON	0	6 268	0	0	0	0	0
	00.9 GRUNDSTUECKEN							
	9350 ERWERB VON	0	4 367	1 000	1 000	0	0	0
	00.5 BEWEGLICHEN SACHEN							
	9353 FAHRZEUGE	0	65 049	25 000	0	25 000	0	0
	00.4							
8700 SONSTIGE WIRTSCHAFTLICHE UNTERNEHMEN								
001 GESAMTGEMEINDE								
	9300 ERWERB VON BETEILIG.	0	379	0	0	0	0	0
	01.2 AM BGV-STAMMKAPITAL							
	9300 ERWERB BETEILIGUNG	0	28 673	0	0	0	0	0
	02.0 SOLARPROJEKT GYMNAS.							
8810 WOHN- UND GESCHAFTSGEBAEUDE								
050 GESAMTGEMEINDE								
	9320 ERWERB BEBAUTER GRU-	0	194 592	0	0	0	0	0
	00.9 NDSTÜCKE							
	9420 HUMMELSTALL FRANKEN-	0	0	25 000	0	0	0	0
	01.1 STRASSE 11							
	9420 WIKINGERSTR. 36	0	0	0	0	0	0	0
	10.0							
	9420 DACHSANIERUNG	0	0	0	0	0	0	0
	13.5 WILFERDINGER STR.14							
	9420 SANIERUNG LANGE STR-	0	366 558	0	0	0	0	0
	20.8 ABE 54, ITT.							
	9420 SANIERUNG LINDENSTR-	0	0	25 000	0	0	0	0
	40.2 ABE 47, MU.							
	9420 SANIERUNG REMCHINGE-	0	974	100 000	190 000	0	0	0
	50.0 R STR. 44-46, AU.							
8830 SONSTIGES GRUNDVERMOEGEN								
050 GESAMTGEMEINDE								
	9320 ERWERB VON	0	19 739 465	830 000	365 000	310 169	262 848	724 810-
	00.3 GRUNDSTUECKEN							
	9321 AUSGABEN FÜR DIENST-	0	0	0	0	0	0	0
	00.0 BARKEITEN							
	9400 SANIERUNG ORTSMITTE	0	1 167 220	0	0	0	0	0
	00.7 AUERBACH							
EINZELPLAN 8		0	23 494 264	2 006 000 264	556 000	335 169	262 848	724 810-

9 ALLGEMEINE FINANZWIRTSCHAFT

HHST	Bezeichnung der Massnahme	Voraussichtl. Gesamtaufwand	bereitgestellt bis einschl.	bereitgestellt in	zu decken in den Jahren			
					2007	2008	2009	2010
9100 SONSTIGE ALLGEMEINE FINANZWIRTSCHAFT								
001 DECKUNGSMITTEL								

9000	ALLG. ZUFÜHRUNG ZUM 00.8 VERWALTUNGSHAUSHALT	0	0	1 551 900	6 429 690	622 774	0	0
9100	ZUFUEHRUNG AN ALLG. 00.2 RUECKLAGE	0	26 896 960	0	0	0	0	0
9250	DARLEHENSGEWAHRUNG 00.4 AN KOMM. SONDERRECH.	0	1 292 700	0	0	0	0	0
9700	TILGUNG VON KREDITEN 00.0 VOM BUND	0	903 080	0	0	0	0	0
9701	ORDENTLICHE TILGUNG 00.6 KREDITE V. BUND	0	0	232 100	17 100	0	0	0
9721	ORDENTLICHE TILGUNG 00.7 KRED. V. GDE. U. GVV	0	0	0	0	0	0	0
9722	AUßERORDENTL.TILG., 00.3 UMSCHULD. GDE.U. GVV	0	175 117	0	0	0	0	0
9770	TILGUNG V. KREDITEN 00.8 V. PRIV. UNTERNEHMEN	0	5 673 264	0	0	0	0	0
9771	ORDENTL.TILGUNG KRE- 00.4 D. PRIV. UNTERNEHMEN	0	0	0	0	0	0	0
9772	AUßERORDENTL.TILG., 00.0 UMSCH.PRIV.UNTERN.	0	1 702 602	0	0	0	0	0
9781	ORDENTLICHE TILGUNG 00.0 KRED.ÜBRIGE BEREICHE	0	0	278 800	275 900	220 000	220 079	220 000
9782	AUßERORDENTL.TILG., 00.6 UMSCH.ÜBRIGE BER.	0	0	322 100	0	0	0	0
9900	KOSTEN FUER 00.9 KREDITBESCHAFFUNG	0	0	0	0	0	0	0
050								

9101	ZUFÜHRUNG SONDERRÜC- 00.9 KLAGE ÖKOKONTO	0	0	0	0	0	0	0

EINZELPLAN 9		0	36 643 723	2 384 900	6 722 690	842 774	220 079	220 000

I N V E S T I T I O N S P R O G R A M M 2 0 0 9 - A U S G A B E N I N E U R O

HHST	Bezeichnung der Massnahme	Voraussichtl. Gesamtaufwand	bereitgestellt bis einschl.	bereitgestellt in	zu decken in den Jahren			
					2007	2008	2009	2010
02	HAUPTVERWALTUNG	0	1 569 401	160 000	105 000	0	0	0
03	FINANZVERWALTUNG	0	243 362	45 000	50 000	0	0	0
05	BESONDERE DIENSTSTELLEN DER ALLGEM. VERWALTUNG	0	4 080	0	0	0	0	0
06	EINRICHTUNGEN FUER DIE GESAMTE VERWALTUNG	0	1 966 652	1 586 000	182 000	45 001	45 000	45 000

	EINZELPLAN 0	0	3 783 495	1 791 000	337 000	45 001	45 000	45 000

11	OEFFENTLICHE ORDNUNG	0	1 006 608	101 000	53 000	0	0	0
12	UMWELTAMT	0	139 398	0	0	0	0	0
13	FEUERSCHUTZ	0	2 059 673	340 000	50 000	30 000	75 000	75 000
14	KATASTROPHENSCHUTZ	0	0	0	5 000	0	0	0

	EINZELPLAN 1	0	3 205 679	441 000	108 000	30 000	75 000	75 000

21	GRUND-, UND HAUPTSCHULEN, GRUNDSCHULFOERDERKLASSEN	0	4 167 817	467 856	438 574	75 000	40 000	40 000
22	REALSCHULEN	0	979 572	57 836	16 318	75 000	15 000	15 000
23	GYMNASIEN, KOLLEGS (OHNE BERUFLICHE GYMNASIEN)	0	2 135 654	36 924	26 962	15 000	15 000	15 000
27	SONDERSCHULEN	0	53 392	100	2 100	0	0	0
29	UEBRIGE SCHULISCHE AUFGA- BEN	3 544	59 569	10 000	10 000	0	0	0

	EINZELPLAN 2	3 544	7 396 004	572 716	493 954	165 000	70 000	70 000

32	MUSEEN, SAMMLUNGEN, AUSSTELLUNGEN	0	18 420	0	0	0	0	0
33	THEATER UND MUSIKPFLEGE	20 000	23 830	0	0	5 000	5 000	5 000
34	HEIMAT- UND SONSTIGE KULTURPFLEGE	50 000	65 772	20 000	120 000	0	0	0
35	VOLKSBILDUNG	0	73 397	55 000	5 000	0	0	0
37	KIRCHLICHE ANGELGENHEITEN	0	593 286	0	0	0	0	0

	EINZELPLAN 3	70 000	774 705	75 000	125 000	5 000	5 000	5 000

40	VERWALTUNG DER SOZIALEN ANGELEGENHEITEN	0	16 228	0	0	0	0	0
46	EINRICHTUNGEN DER JUGENDHILFE	0	3 294 746	524 000	203 000	28 000	428 000	53 000

	EINZELPLAN 4	0	3 310 974	524 000	203 000	28 000	428 000	53 000

54	SONSTIGE EINRICHTUNGEN U. MASSN. D. GESUNDHEITSPFLEGE	0	1 297	0	0	0	0	0

HHST	Bezeichnung der Massnahme	Voraussichtl. Gesamtaufwand	bereitgestellt bis einschl.	bereitgestellt in	zu decken in den Jahren			
					2007	2008	2009	2010
55	FOERDERUNG DES SPORTS	0	995 843	50 000	50 000	0	0	0
56	EIGENE SPORTSTAETTEN	0	3 159 083	72 500	786 000	0	0	0
57	BADEANSTALTEN	0	3 115 969	30 000	250 000	0	0	0
58	PARK-U. GARTENANLAGEN	5 000	0	0	0	0	0	0
59	SONSTIGE ERHOLUNGSEINRICHTUNGEN	0	44 699	0	0	0	0	0

EINZELPLAN 5		5 000	7 316 891	152 500	1 086 000	0	0	0

60	BAUVERWALTUNG	0	210 911	28 000	1 000	0	0	0
61	STAEDTEPLANUNG, VERMESSUNG, BAUORDNUNG	0	5 611 750	10 000	10 000	10 000	10 000	10 000
63	GEMEINDESTRASSEN	0	16 696 232	3 458 500	1 618 000	706 250	1 043 500	442 500-
67	STRASSENBELEUCHTUNG UND STRASSENREINIGUNG	0	581 600	15 000	37 000	27 000	35 000	15 000
69	WASSERLAEUFE, WASSERBAU	0	1 659 241	0	0	0	0	0

EINZELPLAN 6		0	24 759 734	3 511 500	1 666 000	743 250	1 088 500	467 500-

70	ABWASSERBESEITIGUNG	0	12 545 114	920 000	1 384 000	706 500	553 000	755 000-
72	ABFALLBESEITIGUNG	0	73 402	0	50 000	0	0	0
73	MAERKTE	0	22 674	0	0	0	0	0
75	BESTATTUNGSMESSEN	0	2 504 782	71 000	272 500	110 000	0	0
76	SONSTIGE OEFFENTLICHE EINRICHTUNGEN	0	342 305	859 384	204 000	0	0	100 000
77	HILFSBETRIEBE DER VERWALTUNG	0	389 344	354 000	130 000	100 000	103 000	103 000
78	FOERDERUNG DER LAND- UND FORSTWIRTSCHAFT	0	168 032	0	50 000	0	0	0
79	FREMDENERKEHR, FOERD. V. WIRTSCHAFT UND VERKEHR	0	42 166	300 000	296 000	100 000	1 054 000	1 100 000

EINZELPLAN 7		0	16 087 819	2 504 384	2 386 500	1 016 500	1 710 000	2 058 000-

81	VERSORGUNGUNTERNEHMEN	0	1 920 719	1 000 000	0	0	0	0
85	LAND- UND FORSTWIRTSCH. UNTERNEHMEN	0	75 684	26 000	1 000	25 000	0	0
87	SONSTIGE WIRTSCHAFTLICHE UNTERNEHMEN	0	29 052	0	0	0	0	0
88	ALLGEMEINES GRUNDVERMOEGEN	0	21 468 809	980 000	555 000	310 169	262 848	724 810-

EINZELPLAN 8		0	23 494 264	2 006 000	556 000	335 169	262 848	724 810-

91	SONSTIGE ALLGEMEINE FINANZWIRTSCHAFT	0	36 643 723	2 384 900	6 722 690	842 774	220 079	220 000-

INVESTITIONSPROGRAMM 2009 - AUSGABEN IN EURO

HHST	Bezeichnung der Massnahme	Voraussichtl. Gesamtaufwand	bereitgestellt bis einschl. 2007	bereitgestellt in 2008	zu decken in den Jahren			
					2009	2010	2011	2012
	EINZELPLAN 9	0	36 643 723	2 384 900	6 722 690	842 774	220 079	220 000

INVESTITIONSPROGRAMM 2009 - AUSGABEN IN EURO

HHST	Bezeichnung der Massnahme	Voraussichtl. Gesamtaufwand	bereitgestellt bis einschl. 2007	bereitgestellt in 2008	zu decken in den Jahren			
					2009	2010	2011	2012
	ZUSAMMENSTELLUNG DER EINZELPLAENE							
	EINZELPLAN 0 ALLGEMEINE VERWALTUNG	0	3 783 495	1 791 000	337 000	45 001	45 000	45 000
	EINZELPLAN 1 OEFFENTLICHE SICHERHEIT UND ORDNUNG	0	3 205 679	441 000	108 000	30 000	75 000	75 000
	EINZELPLAN 2 SCHULEN	3 544	7 396 004	572 716	493 954	165 000	70 000	70 000
	EINZELPLAN 3 WISSENSCHAFT, FORSCHUNG, KULTURPFLEGE	70 000	774 705	75 000	125 000	5 000	5 000	5 000
	EINZELPLAN 4 SOZIALE SICHERUNG	0	3 310 974	524 000	203 000	28 000	428 000	53 000
	EINZELPLAN 5 GESUNDHEIT, SPORT, ERHOLUNG	5 000	7 316 891	152 500	1 086 000	0	0	0
	EINZELPLAN 6 BAU- UND MOHNUNGSESEN, VERKEHR	0	24 759 734	3 511 500	1 666 000	743 250	1 088 500	467 500
	EINZELPLAN 7 OEFFENTL. EINRICHTUNGEN, WIRTSCHAFTSFOERDERUNG	0	16 087 819	2 504 384	2 386 500	1 016 500	1 710 000	2 058 000
	EINZELPLAN 8 WIRTSCHAFTL. UNTERNEHMEN, ALLG.GRUND-U.SONDERVERM.	0	23 494 264	2 006 000	556 000	335 169	262 848	724 810
	EINZELPLAN 9 ALLGEMEINE FINANZWIRTSCHAFT	0	36 643 723	2 384 900	6 722 690	842 774	220 079	220 000
	ZUSAMMEN	78 544	126 773 288	13 963 000	13 684 144	3 210 694	3 904 427	3 718 310

FINANZPLANUNG 2008 - 2012

2. INVESTITIONEN UND INVESTITIONSFÖRDERUNGSMABNAHMEN NACH AUFGABENBEREICHEN -OBJ.EINNAHMEN
- IN TAUSEND EURO -

GLIED.NR.	AUFGABENBEREICHE	2008	2009	2010	2011	2012	GES.- EINN.	BISH. VERANSCHL.
1	2	11	12	13	14	15	16	17
00 - 08	ALLGEMEINE VERWALTUNG . . .	0	1	1	0	0	121	119
10 - 15	ÖFFENTLICHE SICHERHEIT UND ORDNUNG	40	0	20	0	0	60	0
SCHULEN								
21	GRUND- UND HAUPTSCHULEN SOWIE GRUNDSCHULFÖRDERKLASSEN . . .	91	0	0	0	0	91	0
22	REALSCHULEN	0	0	0	0	0	0	0
23	GYMNASIEN (OHNE BERUFL. GYMNASIEN) . . .	0	0	0	0	0	0	0
24/25	BERUFLICHE SCHULEN (EINSCHL. BERUFL. GYMNASIEN)	0	0	0	0	0	0	0
24	BERUFSSCHULEN, BERUFL. GYMNASIEN, BERUFSFACHSCHULEN	0	0	0	0	0	0	0
27	SONDERSCHULEN/FÖRDERSCHULEN UND SONDERSCHULKINDERGÄRTEN . . .	0	0	0	0	0	0	0
20,28,29	SONSTIGES	0	0	0	0	0	0	0
2	EINZELPLAN 2 ZUSAMMEN	91	0	0	0	0	91	0
WISSENSCHAFT, FORSCHUNG, KULTURPFLEGE								
35	VOLKSBILDUNG	0	0	0	0	0	0	0
30 - 34 36, 37	ÜBRIGES	0	0	0	0	0	0	0
3	EINZELPLAN 3 ZUSAMMEN	0	0	0	0	0	0	0
SOZIALE SICHERUNG								
43, 46	SOZIALE EINRICHTUNGEN, EINRICHTUNGEN DER JUGENDHILFE	0	0	0	0	0	0	0
40-42,44, 45,47-49	ÜBRIGES	0	0	0	0	0	0	0
4	EINZELPLAN 4 ZUSAMMEN	0	0	0	0	0	0	0
GESUNDHEIT, SPORT, ERHOLUNG								
51	KRANKENHÄUSER	0	0	0	0	0	0	0
50, 54	SONSTIGE EINRICHTUNGEN DES GESUNDHEITSWESENS	0	0	0	0	0	0	0
55,56,57	SPORT, BADEANSTALTEN . . .	0	236	0	0	0	236	0
58, 59	ÜBRIGES	0	0	0	0	0	0	0
5	EINZELPLAN 5 ZUSAMMEN	0	236	0	0	0	236	0

FINANZPLANUNG 2008 - 2012

2. INVESTITIONEN UND INVESTITIONSFÖRDERUNGSMABNAHMEN NACH AUFGABENBEREICHEN -OBJ. EINNAHMEN
- IN TAUSEND EURO -

GLIED.NR.	AUFGABENBEREICHE	2008	2009	2010	2011	2012	GES.- EINN.	BISH. VERANSCHL
1	2	11	12	13	14	15	16	17
BAU- UND WOHNUNGSWESEN, VERKEHR								
61	STÄDTEPLANUNG, VERMESSUNG, BAUORDNUNG	0	0	0	0	0	0	0
63	GEMEINDESTRABEN	694	0	0	0	0	4 186	3 492
65	KREISSTRABEN	0	0	0	0	0	0	0
66	BUNDES- UND LANDESSTRABEN	0	0	0	0	0	0	0
60, 62, 67 - 69	ÜBRIGES	0	0	0	0	0	0	0
6	EINZELPLAN 6 ZUSAMMEN	694	0	0	0	0	4 186	3 492
ÖFFENTLICHE EINRICHTUNGEN, WIRTSCHAFTSFÖRDERUNG								
70	ABWASSERBESEITIGUNG	0	0	50	0	0	2 136	2 086
72	ABFALLBESEITIGUNG	0	0	0	0	0	0	0
73 - 79	ÜBRIGES	0	6	5	0	0	11	0
7	EINZELPLAN 7 ZUSAMMEN	0	6	55	0	0	2 147	2 086
WIRTSCHAFTLICHE UNTERNEHMEN, ALLG. GRUND- UND SONDERVERMÖGEN								
80 - 87	WIRTSCHAFTLICHE UNTERNEHMEN	0	2 293	0	0	0	2 293	0
88, 89	ALLGEMEINES GRUND- UND SONDERVERMÖGEN (SOWEIT NICHT ANDEREN AUFGABENBEREICHEN ZUZUORDNEN)	0	0	0	0	0	0	0
8	EINZELPLAN 8 ZUSAMMEN	0	2 293	0	0	0	2 293	0
UNBEDEUTENDE, NOCH NICHT ZU- ORDNUNGSFÄHIGE INVESTITIONEN UND INVESTITIONSFÖRDERUNGSMABNAHMEN								
0 - 8	INVESTITIONEN, INVESTITIONS- FÖRDERUNGSMABNAHMEN UND OBJEKTBEZOGENE EINNAHMEN INSGESAMT	825	2 535	76	0	0	9 133	5 696

FINANZPLANUNG 2008 - 2012

2. INVESTITIONEN UND INVESTITIONSFÖRDERUNGSMABNAHMEN NACH AUFGABENBEREICHEN - AUSGABEN
- IN TAUSEND EURO -

GLIED.NR.	AUFGABENBEREICHE	2008	2009	2010	2011	2012	GES.- AUSG.	BISH. VERANSCHL
1	2	3	4	5	6	7	8	9
00 - 08	ALLGEMEINE VERWALTUNG . .	1 791	337	45	45	45	0	3 783
10 - 15	ÖFFENTLICHE SICHERHEIT UND ORDNUNG	441	108	30	75	75	0	3 206
SCHULEN								
21	GRUND- UND HAUPTSCHULEN SOWIE GRUNDSCHULFÖRDERKLASSEN .	468	439	75	40	40	0	4 168
22	REALSCHULEN	58	16	75	15	15	0	980
23	GYMNASIEN, KOLLEGS (OHNE BERUFL. GYMNASIEN) .	37	27	15	15	15	0	2 136
24	BERUFLICHE SCHULEN	0	0	0	0	0	0	0
27	SONDERSCHULEN	0	2	0	0	0	0	53
20,28,29	SONSTIGES	10	10	0	0	0	4	60
2	EINZELPLAN 2 ZUSAMMEN	573	494	165	70	70	4	7 396
WISSENSCHAFT, FORSCHUNG, KULTURPFLEGE								
35	VOLKSBILDUNG	55	5	0	0	0	0	73
30 - 34 36, 37	ÜBRIGES	20	120	5	5	5	70	701
3	EINZELPLAN 3 ZUSAMMEN	75	125	5	5	5	70	775
SOZIALE SICHERUNG								
43, 46	SOZIALE EINRICHTUNGEN, EINRICHTUNGEN DER JUGENDHILFE	524	203	28	428	53	0	3 295
40-42,44, 45,47-49	ÜBRIGES	0	0	0	0	0	0	16
4	EINZELPLAN 4 ZUSAMMEN	524	203	28	428	53	0	3 311
GESUNDHEIT, SPORT, ERHOLUNG								
51	KRANKENHÄUSER	0	0	0	0	0	0	0
50, 54	SONSTIGE EINRICHTUNGEN DES GESUNDHEITSWESENS	0	0	0	0	0	0	1
55,56,57	SPORT, BADEANSTALTEN . . .	153	1 086	0	0	0	0	7 271
58, 59	ÜBRIGES	0	0	0	0	0	5	45
5	EINZELPLAN 5 ZUSAMMEN	153	1 086	0	0	0	5	7 317

FINANZPLANUNG 2008 - 2012

2. INVESTITIONEN UND INVESTITIONSFÖRDERUNGSMABNAHMEN NACH AUFGABENBEREICHEN - AUSGABEN
- IN TAUSEND EURO -

GLIED.NR.	AUFGABENBEREICHE	2008	2009	2010	2011	2012	GES.- AUSG.	BISH. VERANSCHI
1	2	3	4	5	6	7	8	9
BAU- UND WOHNUNGSWESEN, VERKEHR								
61	STÄDTEPLANUNG, VERMESSUNG, BAUORDNUNG	10	10	10	10	10	0	5 612
63	GEMEINDESTRABEN	3 459	1 618	706	1 044	443	0	16 696
65	KREISSTRABEN	0	0	0	0	0	0	0
66	BUNDES- UND LANDESSTRABEN	0	0	0	0	0	0	0
60, 62, 67 - 69	ÜBRIGES	43	38	27	35	15	0	2 452
6	EINZELPLAN 6 ZUSAMMEN	3 512	1 666	743	1 089	468	0	24 760
ÖFFENTLICHE EINRICHTUNGEN, WIRTSCHAFTSFÖRDERUNG								
70	ABWASSERBESEITIGUNG	920	1 384	707	553	755	0	12 545
72	ABFALLBESEITIGUNG	0	50	0	0	0	0	73
73 - 79	ÜBRIGES	1 584	953	310	1 157	1 303	0	3 469
7	EINZELPLAN 7 ZUSAMMEN	2 504	2 387	1 017	1 710	2 058	0	16 088
WIRTSCHAFTLICHE UNTERNEHMEN, ALLG. GRUND- UND SONDERVERMÖGEN								
80 - 87	WIRTSCHAFTLICHE UNTERNEHMEN	1 026	1	25	0	0	0	2 025
88, 89	ALLGEMEINES GRUND- UND SONDERVERMÖGEN (SOWEIT NICHT ANDEREN AUFGABENBEREICHEN ZUZUORDNEN)	980	555	310	263	725	0	21 469
8	EINZELPLAN 8 ZUSAMMEN	2 006	556	335	263	725	0	23 494
UNBEDEUTENDE, NOCH NICHT ZU- ORDNUNGSFÄHIGE INVESTITIONEN UND INVESTITIONSFÖRDERUNGSMABNAHMEN								
		0	0	0	0	0	0	0
0 - 8	INVESTITIONEN, INVESTITIONS- FÖRDERUNGSMABNAHMEN UND OBJEKTBEZOGENE EINNAHMEN INSGESAMT	11 578	6 961	2 368	3 684	3 498	79	90 129

I N V E S T I T I O N S P R O G R A M M 2 0 0 9

ZUSAMMENSTELLUNG NACH INVESTITIONSARTEN - IN TAUSEND EURO -

GRUPP. NR. INVESTITIONSARTEN	2008	2009	ZU DECKEN IN DEN JAHREN			2008-2012
			2010	2011	2012	
92 GEWAHRUNG VON DARLEHEN						
06 EINRICHTUNGEN FUER DIE GESAMTE VERWALTUNG	0	0	0	0	0	0
78 FOERDERUNG DER LAND- UND FORSTWIRTSCHAFT	0	0	0	0	0	0
81 VERSORUNGSUNTERNEHMEN	1 000	0	0	0	0	1 000
91 SONSTIGE ALLGEMEINE FINANZWIRTSCHAFT	0	0	0	0	0	0
SUMME GR.92	1 000	0	0	0	0	1 000
930 ERWERB VON BETEILIGUNGEN, KAPITALEINLAGEN						
81 VERSORUNGSUNTERNEHMEN	0	0	0	0	0	0
87 SONSTIGE WIRTSCHAFTLICHE UNTERNEHMEN	0	0	0	0	0	0
SUMME GR.930	0	0	0	0	0	0
932 ERWERB VON GRUNDSTUECKEN						
21 GRUND-, UND HAUPTSCHULEN, GRUNDSCHULFOERDERKLASSEN	0	0	0	0	0	0
56 EIGENE SPORTSTAETTEN	0	0	0	0	0	0
61 STAEDTEPLANUNG, VERMESSUNG, BAUORDNUNG	0	0	0	0	0	0
63 GEMEINDESTRASSEN	0	0	0	0	0	0
85 LAND- UND FORSTWIRTSCH. UNTERNEHMEN	0	0	0	0	0	0
88 ALLGEMEINES GRUNDVERMOEGEN	830	365	310	263	725	2 493
SUMME GR.932	830	365	310	263	725	2 493
933 LEASING BEIM GRUNDSTUECKERWERB						
21 GRUND-, UND HAUPTSCHULEN, GRUNDSCHULFOERDERKLASSEN	15	15	15	15	15	75
22 REALSCHULEN	15	15	15	15	15	75
23 GYMNASIEN, KOLLEGS (OHNE BERUFLICHE GYMNASIEN)	15	15	15	15	15	75
SUMME GR.933	45	45	45	45	45	225
935 ERWERB VON BEWEGL.SACHEN DES ANLAGEVERMOEGENS						
02 HAUPTVERWALTUNG	60	5	0	0	0	65
03 FINANZVERWALTUNG	45	50	0	0	0	95
05 BESONDERE DIENSTSTELLEN DER ALLGEM. VERWALTUNG	0	0	0	0	0	0
06 EINRICHTUNGEN FUER DIE GESAMTE VERWALTUNG	101	2	25	25	25	178
11 OEFFENTLICHE ORDNUNG	23	3	0	0	0	26
12 UMWELTAMT	0	0	0	0	0	0
13 FEUERSCHUTZ	170	50	30	75	75	400
14 KATASTROPHENSCHUTZ	0	5	0	0	0	5
21 GRUND-, UND HAUPTSCHULEN, GRUNDSCHULFOERDERKLASSEN	23	24	0	0	0	46
22 REALSCHULEN	13	1	0	0	0	14
23 GYMNASIEN, KOLLEGS (OHNE BERUFLICHE GYMNASIEN)	22	12	0	0	0	34
27 SONDERSCHULEN	0	2	0	0	0	2
29 UEBRIGE SCHULISCHE AUFGA- BEN	10	10	0	0	0	20
32 MUSEEN, SAMMLUNGEN, AUSSTELLUNGEN	0	0	0	0	0	0
33 THEATER UND MUSIKPFLEGE	0	0	5	5	5	15
35 VOLKSBILDUNG	55	5	0	0	0	60
40 VERWALTUNG DER SOZIALEN ANGELEGENHEITEN	0	0	0	0	0	0

I N V E S T I T I O N S P R O G R A M M 2 0 0 9

ZUSAMMENSTELLUNG NACH INVESTITIONSARTEN - IN TAUSEND EURO -

GRUPP. NR. INVESTITIONSARTEN	ZU DECKEN IN DEN JAHREN					
	2008	2009	2010	2011	2012	2008-2012
935 ERWERB VON BEWEGL.SACHEN DES ANLAGEVERMOEGENS						
46 EINRICHTUNGEN DER JUGENDHILFE	16	10	0	0	0	26
56 EIGENE SPORTSTAETTEN	3	1	0	0	0	4
57 BADEANSTALTEN	0	0	0	0	0	0
60 BAUVERWALTUNG	3	1	0	0	0	4
67 STRASSENBELEUCHTUNG UND STRASSENREINIGUNG	0	0	0	0	0	0
70 ABWASSERBESEITIGUNG	0	0	0	0	0	0
75 BESTATTUNGSWESEN	10	3	0	0	0	13
76 SONSTIGE OEFFENTLICHE EINRICHTUNGEN	9	4	0	0	0	13
77 HILFSBETRIEBE DER VERWALTUNG	254	130	100	103	103	690
79 FREMDENVERKEHR, FOERD. V. WIRTSCHAFT UND VERKEHR	0	0	0	0	0	0
85 LAND- UND FORSTWIRTSCH. UNTERNEHMEN	26	1	25	0	0	52
SUMME GR.935	843	319	185	208	208	1 762
94 BAUMASSNAHMEN						
02 HAUPTVERWALTUNG	100	100	0	0	0	200
03 FINANZVERWALTUNG	0	0	0	0	0	0
06 EINRICHTUNGEN FUER DIE GESAMTE VERWALTUNG	1 485	180	20	20	20	1 725
11 OEFFENTLICHE ORDNUNG	0	0	0	0	0	0
12 UMWELTAMT	0	0	0	0	0	0
13 FEUERSCHUTZ	170	0	0	0	0	170
21 GRUND-, UND HAUPTSCHULEN, GRUNDSCHULFOERDERKLASSEN	430	400	60	25	25	940
22 REALSCHULEN	30	0	60	0	0	90
23 GYMNASIEN, KOLLEGS (OHNE BERUFLICHE GYMNASIEN)	0	0	0	0	0	0
32 MUSEEN, SAMMLUNGEN, AUSSTELLUNGEN	0	0	0	0	0	0
34 HEIMAT- UND SONSTIGE KULTURPFLEGE	20	120	0	0	0	140
46 EINRICHTUNGEN DER JUGENDHILFE	505	190	25	425	50	1 195
56 EIGENE SPORTSTAETTEN	70	0	0	0	0	70
57 BADEANSTALTEN	30	250	0	0	0	280
59 SONSTIGE ERHOLUNGSEINRICHTUNGEN	0	0	0	0	0	0
60 BAUVERWALTUNG	25	0	0	0	0	25
61 STAEDTEPLANUNG, VERMESSUNG, BAUORDNUNG	0	0	0	0	0	0
63 GEMEINDESTRASSEN	0	0	0	0	0	0
75 BESTATTUNGSWESEN	0	0	0	0	0	0
76 SONSTIGE OEFFENTLICHE EINRICHTUNGEN	820	200	0	0	100	1 120
77 HILFSBETRIEBE DER VERWALTUNG	100	0	0	0	0	100
79 FREMDENVERKEHR, FOERD. V. WIRTSCHAFT UND VERKEHR	0	0	0	0	0	0
88 ALLGEMEINES GRUNDVERMOEGEN	150	190	0	0	0	340
SUMME GR.94	3 935	1 630	165	470	195	6 395
95 BAUMASSNAHMEN						
21 GRUND-, UND HAUPTSCHULEN, GRUNDSCHULFOERDERKLASSEN	0	0	0	0	0	0
22 REALSCHULEN	0	0	0	0	0	0
34 HEIMAT- UND SONSTIGE KULTURPFLEGE	0	0	0	0	0	0
46 EINRICHTUNGEN DER JUGENDHILFE	3	3	3	3	3	15
56 EIGENE SPORTSTAETTEN	0	0	0	0	0	0
57 BADEANSTALTEN	0	0	0	0	0	0
61 STAEDTEPLANUNG, VERMESSUNG, BAUORDNUNG	0	0	0	0	0	0

I N V E S T I T I O N S P R O G R A M M 2 0 0 9

ZUSAMMENSTELLUNG NACH INVESTITIONSARTEN - IN TAUSEND EURO -

GRUPP. NR. INVESTITIONSARTEN	2008	2009	ZU DECKEN IN DEN JAHREN			2008-2012
			2010	2011	2012	
95 BAUMASSNAHMEN						
63 GEMEINDESTRASSEN	3 459	1 618	706	1 044	443	7 269
69 WASSERLAEUFE, WASSERBAU	0	0	0	0	0	0
70 ABWASSERBESEITIGUNG	920	1 384	707	553	755	4 319
72 ABFALLBESEITIGUNG	0	50	0	0	0	50
75 BESTATTUNGSWESEN	61	270	110	0	0	441
76 SONSTIGE OEFFENTLICHE EINRICHTUNGEN	30	0	0	0	0	30
78 FOERDERUNG DER LAND- UND FORSTWIRTSCHAFT	0	0	0	0	0	0
79 FREMDENVERKEHR, FOERD. V. WIRTSCHAFT UND VERKEHR	300	296	100	1 054	1 100	2 850
SUMME GR.95	4 773	3 621	1 626	2 654	2 301	14 974
96 BAUMASSNAHMEN						
11 OEFFENTLICHE ORDNUNG	78	50	0	0	0	128
21 GRUND-, UND HAUPTSCHULEN, GRUNDSCHULFOERDERKLASSEN	0	0	0	0	0	0
56 EIGENE SPORTSTAETTEN	0	785	0	0	0	785
58 PARK-U.GARTENANLAGEN	0	0	0	0	0	0
63 GEMEINDESTRASSEN	0	0	0	0	0	0
67 STRASSENBELEUCHTUNG UND STRASSENREINIGUNG	15	37	27	35	15	129
73 MAERKTE	0	0	0	0	0	0
77 HILFSBETRIEBE DER VERWALTUNG	0	0	0	0	0	0
SUMME GR.96	93	872	27	35	15	1 042
98 ZUWEISUNGEN UND ZUSCHUESSE FUER INVESTITIONEN						
12 UMWELTANT	0	0	0	0	0	0
33 THEATER UND MUSIKPFLEGE	0	0	0	0	0	0
34 HEIMAT- UND SONSTIGE KULTURPFLEGE	0	0	0	0	0	0
37 KIRCHLICHE ANGELGENHEITEN	0	0	0	0	0	0
46 EINRICHTUNGEN DER JUGENDHILFE	0	0	0	0	0	0
54 SONSTIGE EINRICHTUNGEN U. WASSN.D.GESUNDHEITSPFLEGE	0	0	0	0	0	0
55 FOERDERUNG DES SPORTS	50	50	0	0	0	100
61 STAEDTEPLANUNG, VERMESSUNG, BAUORDNUNG	10	10	10	10	10	50
70 ABWASSERBESEITIGUNG	0	0	0	0	0	0
78 FOERDERUNG DER LAND- UND FORSTWIRTSCHAFT	0	50	0	0	0	50
SUMME GR.98	60	110	10	10	10	200
(SACH-) INVESTITIONEN INSGESAMT	11 579	6 962	2 368	3 685	3 499	28 091

Haushaltsplan 2009

Gruppierungsübersicht

G E S A M T P L A N - G R U P P I E R U N G S Ü B E R S I C H T

IN EURO

GRUPP.NR.	BEZEICHNUNG	ANSATZ 2009	€/EINW.	%	ANSATZ 2008	RECHN. 2007
0	STEUERN, ALLGEMEINE ZUWEISUNGEN					
000	GRUNDSTEUER A	20.500	1,28	0,05	20.500	21.199
001	GRUNDSTEUER B	1.600.000	100,00	3,59	1.600.000	1.593.991
003	GEWERBESTEUER	8.000.000	500,00	17,97	12.000.000	30.181.961
	SUMME GRUPPE 00	(9.620.500)			(13.620.500)	(31.797.151)
01	GEMEINDEANTEIL AN GEMEINSCHAFTSSTEUERN					
010	GEMEINDEANTEIL AN DER EINKOMMENSTEUER	7.872.700	492,04	17,68	7.523.200	7.035.286
012	GEMEINDEANTEIL AN DER UMSATZSTEUER	497.100	31,06	1,12	344.900	327.663
02- 03	ANDERE STEUERN UND STEUERÄHNLICHE EINKÜNFEN	80.500	5,03	0,18	80.500	65.496
04	SCHLÜSSELZUWEISUNGEN					
041	VOM LAND	468.000	29,25	1,05	395.000	352.133
09	AUSGLEICHSLEISTUNGEN					
091	AUSGLEICHSLEISTUNGEN NACH DEM FAMILIENLEISTUNGS-AUSGLEICH	593.100	37,06	1,33	580.000	564.228
	SUMME HAUPTGRUPPE	19.131.900	1195,74	42,98	22.544.100	40.141.957
1	EINKÜNFEN AUS VERWALTUNG UND BETRIEB					
10 -12	GEBÜHREN UND ÄHNLICHE ENTGELTE, ZWECKGEBUNDENE ABGABEN	2.560.200	160,01	5,75	3.740.200	3.729.125
13 -15	EINKÜNFEN AUS VERKAUF, MIETEN, PACHTEN, SONST.VERWALTUNGS- UND BETRIEBSEINKÜNFEN	868.800	54,30	1,95	764.400	902.025
16	ERSTATTUNGEN FÜR AUSGABEN DES VERWALTUNGSHAUSHALTS					
161	VOM LAND	12.000	0,75	0,03	0	0
162	VON GEMEINDEN UND GEMEINDEVERBÄNDEN	210.300	13,14	0,47	400	352
165	VON KOMMUNALEN SONDERRECHNUNGEN	103.900	6,49	0,23	108.200	101.591
168	VON ÜBRIGEN BEREICHEN	0	0,00	0,00	9.000	14.544
169	INNERE VERRECHNUNGEN AUS VERWALTUNGSHAUSHALT	2.941.800	183,86	6,61	2.987.000	2.791.924
	SUMME GRUPPE 16	(3.268.000)			(3.104.600)	(2.908.410)
17	ZUWEISUNGEN UND ZUSCHÜSSE FÜR LAUFENDE ZWECKE					
170	VOM BUND	19.600	1,22	0,04	19.600	21.470
171	VOM LAND	2.020.403	126,27	4,54	1.970.800	1.986.381
172	VON GEMEINDEN UND GEMEINDEVERBÄNDEN	50.400	3,15	0,11	50.400	122.272
174	VOM SONSTIGEN ÖFFENTLICHEN BEREICH	0	0,00	0,00	0	3.748
	SUMME GRUPPE 17	(2.090.403)			(2.040.800)	(2.133.871)
	SUMME HAUPTGRUPPE	8.787.403	549,21	19,74	9.650.000	9.673.431
2	SONSTIGE FINANZEINKÜNFEN					
20	ZINSEINKÜNFEN					
205-207	VON UNTERNEHMERISCHEN UND ÜBRIGEN BEREICHEN	906.100	56,63	2,04	906.100	1.333.958
21 -22	GEWINNANTEILE VON WIRTSCH. UNTERNEHMUNGEN AUS BETEILIGUNGEN, KONZESSIONSABGABEN	470.100	29,38	1,06	470.100	481.767

G E S A M T P L A N - G R U P P I E R U N G S Ü B E R S I C H T

IN EURO

GRUPP.NR.	BEZEICHNUNG	ANSATZ 2009	€/EINW.	%	ANSATZ 2008	RECHN. 2007
26	WEITERE FINANZEINNAHMEN	198.607	12,41	0,45	665.000	236.821
27	KALKULATORISCHE EINNÄHMEN	8.594.200	537,13	19,31	8.117.800	7.891.357
28	ZUFÜHRUNGEN VOM VERMÖGENSHAUSHALT					
280	ALLGEMEINE ZUFÜHRUNG VOM VERMÖGENS- HAUSHALT	6.429.690	401,85	14,44	1.551.900	0
----- SUMME HAUPTGRUPPE		16.598.697	1037,41	37,29	11.710.900	9.943.903
----- 0 - 2 SUMME EINNÄHMEN VERWALTUNGSHAUSHALT		44.518.000	2782,37	100	43.905.000	59.759.292

G E S A M T P L A N - G R U P P I E R U N G S Ü B E R S I C H T

IN EURO

GRUPP.NR.	BEZEICHNUNG	ANSATZ 2009	€/EINW.	%	ANSATZ 2008	RECHN. 2007
3	EINNÄHMEN DES VERMÖGENSHAUSHALTS					
30	ZUFÜHRUNGEN VOM VERWALTUNGSHAUSHALT					
300	ALLGEMEINE ZUFÜHRUNG VOM VERWALTUNGS- HAUSHALT	0	0,00	0,00	0	12.581.075
31	ENTNAHMEN AUS RÜCKLAGEN					
310	ENTNAHMEN AUS ALLGEMEINER RÜCKLAGE	8.172.084	510,75	59,72	12.337.600	0
32	RÜCKFLÜSSE VON DARLEHEN					
325-327	VON UNTERNEHMERISCHEN UND ÜBRIGEN BEREICHEN	2.292.700	143,29	16,75	0	0
328	EINNÄHMEN AUS DER INANSPRUCHNAHME VON BÜRGCHAFTEN UND GEWÄHRVERTRÄGEN	1.000	0,06	0,01	0	1.009
34	EINNÄHMEN AUS DER VERÄUSS. VON SACHEN DES ANLAGEVERMÖGENS	2.976.860	186,05	21,75	800.000	2.233.363
35	BEITRÄGE UND ÄHNLICHE ENTGELTE	6.000	0,37	0,04	0	376.452
36*	ZUWEIS. UND ZUSCHÜ. FÜR INVESTITIONEN UND INVESTITIONSFÖRDERUNGSMASSNAHMEN					
3610	VOM LAND	235.500	14,71	1,72	825.400	825.780
3620	VON GEMEINDEN UND GEMEINDEVERBÄNDEN	0	0,00	0,00	0	73.000
3670	VON PRIVATEN UNTERNEHMEN	0	0,00	0,00	0	47.709-
	SUMME GRUPPE 36	(235.500)			(825.400)	(851.071)
	SUMME GRUPPE 37	(0)			(0)	(0)
----- SUMME HAUPTGRUPPE		13.684.144	855,25	100	13.963.000	16.042.969
----- 3 SUMME EINNÄHMEN VERMÖGENSHAUSHALT		13.684.144	855,25	100	13.963.000	16.042.969

GESAMTEINNÄHMEN	58.202.144	3637,63	100	57.868.000	75.802.261
------------------------	-------------------	----------------	------------	-------------------	-------------------

G E S A M T P L A N - G R U P P I E R U N G S Ü B E R S I C H T

IN EURO

GRUPP.NR. 4	BEZEICHNUNG PERSONALAUSGABEN	ANSATZ 2009	€/EINW.	%	ANSATZ 2008	RECHN. 2007
40	AUFWENDUNGEN F. EHRENAMTLICHE TÄTIGKEIT	103.200	6,45	0,23	128.000	108.396
41	BESOLDUNG, ENTGELTE	4.240.000	265,00	9,52	4.230.300	3.881.223
42 -43	VERSORGUNG	656.400	41,02	1,47	574.900	570.806
44	BEITRÄGE ZUR GESETZL. SOZIALVERSICHERUNG					
444	BESCHÄFTIGTE	650.400	40,65	1,46	648.600	630.882
448	SONSTIGE	10.500	0,65	0,02	5.300	6.890
45	BEIHILFEN UND UNTERSTÜTZUNGEN	81.000	5,06	0,18	87.600	97.139
46	PERSONALNEBENAUSGABEN	40.000	2,50	0,09	40.000	0
----- SUMME HAUPTGRUPPE		5.781.500	361,34	12,99	5.714.700	5.295.336
5/6	SÄCHL. VERWALTUNGS- UND BETRIEBSAUFWAND					
50 -51	UNTERHALTUNG D. GRUNDSTÜCKE U. BAUL. ANLAGEN U. DES SONST. UNBEW. VERMÖGENS	1.217.300	76,08	2,73	1.406.420	1.220.243
52	GERÄTE, AUSSTATTUNGS- U. AUSRÜSTUNGS- GEGENSTÄNDE, SONST. GEBRAUCHSGEGENSTÄNDE	215.950	13,49	0,49	218.750	142.821
53	MIETEN UND PACTHEN	181.600	11,35	0,41	134.200	132.339
54	BEWIRTSCHAFTUNG DER GRUNDSTÜCKE, BAULICHEN ANLAGEN USW.	1.173.000	73,31	2,63	1.033.600	923.807
55	HALTUNG VON FAHRZEUGEN	117.300	7,33	0,26	112.300	128.357
56	BESONDERE AUFWENDUNGEN FÜR BESCHÄFTIGTE	116.757	7,29	0,26	104.300	88.200
57 -63	WEITERE VERW.- UND BETRIEBSAUSGABEN	1.620.153	101,25	3,64	2.169.000	1.931.393
64 -66	STEUERN, GESCHÄFTSAUSGABEN U.A.	984.540	61,53	2,21	912.590	844.747
67	ERSTATTUNGEN VON VERWALTUNGS- UND BETRIEBSAUFWAND					
671	AN LAND	50.000	3,12	0,11	50.000	58.525
672	AN GEMEINDEN UND GEMEINDEVERBÄNDE	800	0,05	0,00	800	1.400
679	INNERE VERRECHNUNGEN	2.941.800	183,86	6,61	2.987.000	2.791.924
	SUMME GRUPPE 67	(2.992.600)			(3.037.800)	(2.851.849)
68	KALKULATORISCHE KOSTEN	8.594.200	537,13	19,31	8.117.800	7.891.357
----- SUMME HAUPTGRUPPE		17.213.400	1075,83	38,67	17.246.760	16.155.113
7	ZUWEISUNGEN UND ZUSCHÜSSE					
70	ZUSCHÜSSE FÜR LFD. ZWECKE AN SOZIALE ODER ÄHNLICHE EINRICHTUNGEN	262.000	16,37	0,59	259.940	197.085
71	ZUWEISUNGEN UND SONSTIGE ZUSCHÜSSE FÜR LAUFENDE ZWECKE					
712	AN GEMEINDEN UND GEMEINDEVERBÄNDE	160.000	10,00	0,36	710.000	687.636
713	AN ZWECKVERBÄNDE U. DGL.	1.053.000	65,81	2,37	1.053.000	983.476
714	AN SONST. ÖFFENTLICHEN BEREICH	2.000.000	125,00	4,49	2.000.000	1.866.097
718	AN ÜBRIGE BEREICHE	55.800	3,48	0,13	68.800	154.931
	SUMME GRUPPE 71	(3.268.800)			(3.831.800)	(3.692.139)
----- SUMME HAUPTGRUPPE		3.530.800	220,67	7,93	4.091.740	3.889.224

G E S A M T P L A N - G R U P P I E R U N G S Ü B E R S I C H T

IN EURO

GRUPP.NR. 8	BEZEICHNUNG SONSTIGE FINANZAUSGABEN	ANSATZ 2009	€/EINW.	%	ANSATZ 2008	RECHN. 2007
80	ZINSAUSGABEN					
800	AN BUND, LAF, ERP-SONDERVERMÖGEN	2.000	0,12	0,00	5.000	11.543
808	KREDITMARKT	102.000	6,37	0,23	120.600	146.112
	SUMME GRUPPE 80	(104.000)			(125.600)	(157.655)
81	STEUERBETEILIGUNGEN					
810	GEWERBESTEUERUMLAGE	1.701.600	106,35	3,82	2.476.189	7.576.362
83	ALLGEMEINE UMLAGEN					
831	AN LAND	8.472.500	529,53	19,03	7.352.399	7.123.783
832	AN GEMEINDEN UND GEMEINDEVERBÄNDE	7.707.700	481,73	17,31	6.891.112	6.964.592
	SUMME GRUPPE 83	(16.180.200)			(14.243.511)	(14.088.375)
84	WEITERE FINANZAUSGABEN	6.500	0,40	0,01	6.500	16.152
86	ZUFÜHRUNG(EN)					
860	ZUM VERMÖGENSHAUSHALT	0	0,00	0,00	0	12.581.075
----- SUMME HAUPTGRUPPE		17.992.300	1124,51	40,42	16.851.800	34.419.619

4 - 8	SUMME AUSGABEN VERWALTUNGSHAUSHALT	44.518.000	2782,37	100	43.905.000	59.759.292

GESAMTPLAN - GRUPPIERUNGSÜBERSICHT

IN EURO

GRUPP.NR.	BEZEICHNUNG	ANSATZ 2009	€/EINW.	%	ANSATZ 2008	RECHN. 2007
9	AUSGABEN DES VERMÖGENSHAUSHALTS					
90	ZUFÜHRUNGEN ZUM VERWALTUNGSHAUSHALT					
900	ALLGEMEINE ZUFÜHRUNG ZUM VERWALTUNGSHAUSHALT	6.429.690	401,85	46,99	1.551.900	0
91	ZUFÜHRUNGEN AN RÜCKLAGEN					
910	ZUFÜHRUNG AN ALLGEMEINE RÜCKLAGE	0	0,00	0,00	0	2.830.403
92	GEWÄHRUNG VON DARLEHEN					
925	AN ÖFFENTL. WIRTSCHAFTL. UNTERNEHMEN	0	0,00	0,00	1.000.000	0
	SUMME GRUPPE 92	(0)			(1.000.000)	(0)
93	VERMÖGENSERWERB					
930	ERWERB VON BETEILIGUNGEN, KAPITALANLAGEN	0	0,00	0,00	0	50
932-933	ERWERB VON GRUNDSTÜCKEN	410.000	25,62	3,00	875.000	2.601.274
935-936	ERWERB VON BEWEGL. SACHEN DES ANLAGEVERMÖGENS	318.454	19,90	2,33	842.600	888.868
	SUMME GRUPPE 93	(728.454)			(1.717.600)	(3.490.192)
94 -96	BAUMASSNAHMEN	6.123.000	382,68	44,75	8.800.500	8.877.409
97	TILGUNG VON KREDITEN, RÜCKZAHLUNG VON INNEREN DARLEHEN					
9701	ORDENTLICHE TILGUNG AN BUND	17.100	1,06	0,12	232.100	232.077
9771	ORDENTLICHE TILGUNG AN PRIVATE UNTERNEHMEN	0	0,00	0,00	0	339.135
9781	ORDENTLICHE TILGUNG AN ÜBRIGE BEREICHE	275.900	17,24	2,02	278.800	0
9782	AUßERORDENTLICHE TILGUNG AN ÜBRIGE BEREICHE	0	0,00	0,00	322.100	0
	SUMME GRUPPE 97	(293.000)			(833.000)	(571.213)
98*	ZUWEISUNGEN UND ZUSCHÜSSE FÜR INVESTITIONEN					
9870	AN PRIVATE UNTERNEHMEN	110.000	6,87	0,80	60.000	273.752
	SUMME GRUPPE 98	(110.000)			(60.000)	(273.752)

	SUMME HAUPTGRUPPE	13.684.144	855,25	100	13.963.000	16.042.969

9	SUMME AUSGABEN VERMÖGENSHAUSHALT	13.684.144	855,25	100	13.963.000	16.042.969

GESAMTAUSGABEN		58.202.144	3637,63	100	57.868.000	75.802.261

Haushaltsplan 2009

Übersicht über die Haushalts- und Finanzlage

Übersicht über die Haushalts- und Finanzlage im Haushaltsjahr 2009

Aufgestellt auf Grund	<input checked="" type="checkbox"/> des Haushaltsplanes <input type="checkbox"/> des Nachtrags <input type="checkbox"/> der Jahresrechnung für	Gemeinde: <u>Karlsbad</u> Landkreis.: <u>Karlsruhe</u> Bearbeiter: <u>Frau Kappler</u> Fernsprecher: <u>07202/9304-612</u> E-Mail-Adr.: <u>stefanie.kappler@karlsbad.de</u> Aktenzeichen: _____
am		

Abkürzungen:

HJ = Haushaltsjahr	VwH = Verwaltungshaushalt	HER = Haushaltseinnahmereste
VJ = Vorjahr	VmH = Vermögenshaushalt	LWV = Landeswohlfahrtsverband
VVJ = Vorvorjahr	RE = Rechnungsergebnis	

A. Angaben zur Struktur (Weitere Angaben erforderlichenfalls auf besonderem Blatt)

1	Einwohnerzahl nach den Unterlagen für den kommunalen Finanzausgleich	VJ	VVJ
1.1	im Vorjahr, am 30. Juni 2008	16.001	15.997
1.2	5 Jahre zuvor, am 30. Juni 2005	16.180	
1.3	Veränderung in v.H. (+/-)	-1,11	

2 Interkommunale Zusammenarbeit

2.1	Beteiligt an der Verwaltungsgemeinschaft	
2.1.1	<input type="checkbox"/> als erfüllende Gemeinde	
2.1.2	<input type="checkbox"/> Mitglied des Gemeindeverwaltungsverbands	
2.2	<input checked="" type="checkbox"/> Mitglied der Zweckverbände	
Abwasserverbände: Mittleres Pfinz- und Bocksachtal, Unteres Albtal, Pfinz- und Rennachtal, Albtal		
Wasserversorgungsverbände: Alb-Pfinz-Hügelland, Mannenbach, Pfaffenrot-Spielberg-Etzenrot, Albgau		

B. Kennziffern

den folgenden Abschnitten, Verweisungen in Klammern)

		Vergleichsdaten ¹	
	HJ	VJ	RE/VVJ
(aus	Euro je Einwohner		

3 Haushalt

3.1	Haushaltsvolumen	3.637	3.617	4.697
3.1.1	davon VwH (8)	2.782	2.745	3.703
3.1.2	VmH (9)	855	873	994
3.1.3	Investitionsausgaben (22.1.3)	435	724	783

4 Steuerkraft

4.1	Steuerkraftmeßzahl	1.852,00	1.548,00	1.541,00
4.2	Steuerkraftsumme	1.852,00	1.657,00	1.541,00

5 Investitionsrate

5.1	Netto-Investitionsrate (11.3)	-18	-32	744
5.2	Anteil von 5.1 an 3.1.1 in v.H.	-1	-1	20
5.3	Anteil von 5.1 an 3.1.3 in v.H.	-4	-4	95

6 Schuldenstand - nur Kredite -

6.1	Beginn des Jahres Kameralhaushalt (16.1)	142	195	228
6.2	Beginn des Jahres Sondervermögen u.a. (25.1)	402	282	307
6.3	Summe Beginn des Jahres (6.1 + 6.2)	544	476	535
6.4	Ende des Jahres Kameralhaushalt (16.2)	124	143	193

6.5	Ende des Jahres Sondervermögen u.a.	(25.2)	416	402	279
6.6	Summe Ende des Jahres	(6.4+6.5)	541	544	472
7	Finanzierungssaldo nach der Finanzierungsübersicht		-492	-718	0

		Vergleichsdaten		
		HJ	VJ	RE/VVJ

C. Haushaltsstruktur

in 1000 Euro

8	Verwaltungshaushalt (VwH)		44.518	43.905	59.759
8.1	<i>davon entfallen auf</i>				
8.1.1	Personalausgaben		5.782	5.715	5.295
8.1.2	Sächl. Verwaltungs- und Betriebsaufwand		17.213	17.247	16.155
8.1.3	<i>Darunter:</i>				
8.1.3.1	(670-677) Erstattungen		51	51	60
8.1.3.2	(679) Innere Verrechnungen		2.942	2.987	2.792
8.1.3.3	(68) Kalkulatorische Kosten		8.594	8.118	7.891
8.1.4	Zinsausgaben		104	126	158
8.1.5	Finanzumlagen (14.2.1 bis 14.2.4)		17.883	16.719	21.665
8.2	<i>davon sind gedeckt durch</i>				
8.2.1	Steuern und Anteile an Gemeinschaftssteuern		8.390	21.570	39.225
8.2.2	Allgemeine Finanzzuweisungen und allgemeine Umlagen (14.1.9 + 14.1.10)		1.061	975	916
8.2.3	Einnahmen aus Verwaltung und Betrieb		8.787	9.650	9.673
9	Vermögenshaushalt (VmH)		13.684	13.963	16.043
9.1	<i>davon entfallen auf</i>				
9.1.1	Investitionsausgaben		6.961	11.578	12.641
9.1.2	Tilgungsausgaben (16.4.1)		293	833	571
9.1.3	Zuführung zu Rückl. und Deckung von Fehlbeträgen				2.830
9.2	<i>davon sind gedeckt durch</i>				
9.2.1	Zuführung vom VwH				12.581
9.2.2	Rücklagen		8.172	12.318	
9.2.3	Kredite				
10	Summe von VwH und VmH		58.202	57.868	75.802
10.1	<i>davon ab</i>				
10.1.1	Zuführung an/vom VmH		6.430	1.552	12.581
10.1.2	Zuführung an Rücklagen				2.830
10.1.3	Deckung von Fehlbeträgen				
10.1.4	Tilgungsausgaben (16.4.1)		293	833	571
10.2	bereinigtes Haushaltsvolumen		51.479	55.483	59.820
11.1	Zuführung an VmH				12.581
11.2	minus (97*1) ordentl. Tilgungsausgaben und (990) Kreditbeschaffungskosten		293	511	571
11.3	Netto-Investitionsrate		-293	-511	12.010
12	Vorgetragene Fehlbeträge				
12.1	Aus Vorjahren				
12.2	des HJ (nur bei RE)				
13	Verpflichtungsermächtigungen				

		Vergleichsdaten		
		HJ	VJ	RE/VVJ
D. Steuern und Finanzausgleich		in 1000 Euro		
14.1	Einnahmen			
14.1.1	(000) Grundsteuer A	21,0	21,0	21,0
14.1.2	(001) Grundsteuer B	1.600,0	1.600,0	1.594,0
14.1.3	(003) Gewerbesteuer	8.000,0	12.000,0	30.182,0
14.1.4	(02/03) Andere Steuern und steuerähnliche Einnahmen	81,0	81,0	65,0
14.1.5	Summe eigene Steuern (14.1.1 - 14.1.4)	19,9	13.702,0	31.862,0
14.1.6	(010) Anteil an der Einkommensteuer	7.873,0	7.523,0	7.035,0
14.1.7	(012) Anteil an der Umsatzsteuer	497,0	345,0	328,0
14.1.8	Summe Anteile an Gemeinschaftssteuern (14.1.6 + 14.1.7)	8.370,0	7.868,0	7.363,0
14.1.9	(04-06,091) Allgemeine Finanzausweisungen	1.061,0	975,0	916,0
14.1.10	(07) Allgemeine Umlagen			
14.1.11	Summe Einnahmen (14.1.5 + 14.1.8 + 14.1.9 + 14.1.10)	9.450,9	22.545,0	40.141,0
14.2	Ausgaben			
14.2.1	(810) Gewerbesteuerumlage	1.702,0	2.476,0	7.576,0
14.2.2	(831) Finanzausgleichsumlage	8.473,0	7.352,0	7.124,0
14.2.3	(832) Kreisumlage	7.708,0	6.891,0	6.965,0
14.2.4	(832) LWV-Umlage			
14.2.5	Summe Ausgaben (14.2.1 + 14.2.2 + 14.2.3 + 14.2.4)	17.883,0	16.719,0	21.665,0
14.3	Bereinigte Steuereinnahmen (14.1.11 - 14.2.5)	-8.432,1	5.826,0	18.476,0

E. Hebesätze/Umlagesätze		in vom Hundert		
15.1	Grundsteuer A	300,0	300,0	300,0
15.2	Grundsteuer B	280,0	280,0	280,0
15.3	Gewerbesteuer	315,0	315,0	315,0
15.4	Kreisumlage	26,0	26,0	28,0

F. Schulden		in 1000 Euro		
16	Stand der Kredite			
16.1	Beginn des Jahres (ohne HER)	2.280,0	3.113,0	3.684,0
16.2	Ende des Jahres	1.987,0	2.280,0	3.113,0
16.3.1	Von Nummer 16.2 in den drei folgenden Jahren fällig			
16.3.2	davon mit rechtsverbindlichen Prolongationszusagen			
16.4.1	Tilgungsausgaben	293,0	833,0	571,0
16.4.2	davon ordentliche Tilgung	293,0	511,0	571,0
16.4.3	davon außerordentliche Tilgung		322,0	
16.4.4	Zinsausgaben	104,0	126,0	158,0
16.4.5	Summe (16.4.1 + 16.4.4)	397,0	959,0	729,0
16.4.6	nachrichtlich: (990) Kreditbeschaffungskosten			

17	Stand der Inneren Darlehen			
17.1	Beginn des Jahres			
17.2	Ende des Jahres			

18	Verpflichtungen aus kreditähnliche Rechtsgeschäften			
	Stand Beginn des Jahres			

G. Rücklagen				
19	Stand der allgemeinen Rücklage			
19.1	Beginn des Jahres	11.931,0	24.248,0	21.418,0
19.2	Ende des Jahres	3.759,0	11.931,0	24.248,0
19.3	Mindeststand nach § 20 Abs. 2 GemHVO	1.052,0	1.112,0	938,0

20	Stand der Sonderrücklagen			
20.1	Beginn des Jahres			
20.2	Ende des Jahres			

Ergebnisentwicklung des VerwHH, VermHH, der Verschuldung und der Rücklage

Finanzplanung 2008-2013

Jahr	Schuldenstand Gemeinde	gesamte Verschuldung inkl. EB	Einwohner je Einwohner	Schulden je Einwohner	Gesamtverschuldung je Einw.	Tilgung	Sonder-tilgung	Zuführung Entnahme Rücklage	Entwicklung der allgemeinen Rücklage Ende des HJ	Darlehenszinsen	Zusätzlich Kreditbedarfe Maßnahmen	Zusätzliche Zinsen	Zuführung v. Verw.-Haushalt	Investitionsrate (freie Spitze)
1.1.	1.1.	€	1.1.	€	1.1.	€	€	€	€	€	€	€	€	€
1	2	2.1	3	4	4.1	5	6	7	24.248.374,07	8	9	10	10	11
2008	3.112.665	7.618.719	16.052	194	475	833.000	0	-12.317.600	11.930.774	125.600	0	0	-1.551.900	-2.384.900
2009	2.279.665	8.707.111	16.050	142	542	293.000	0	-8.172.084	3.758.690	104.000	0	0	-6.429.690	-6.722.690
2010	1.986.665	8.648.381	16.000	124	541	220.000	0	-2.660.957	1.097.734	90.080	0	0	-622.774	-842.774
2011	1.766.665	8.737.808	16.000	110	546	220.079	0	0	1.097.734	79.518	0	0	3.384.177	3.164.098
2012	1.546.586	8.771.311	16.000	97	548	220.000	0	0	1.097.734	68.956	0	0	2.938.727	2.718.727
2013	1.326.586	8.659.018	16.000	83	541	1.786.079	0	0	0	468.154	0	0	-2.281.459	-4.067.538
	SUMME							-23.150.641			0			

Haushaltsplan 2009

Nachweis über den Schuldenstand

Übersicht über den Schuldenstand																
GEMEINDE	Gläubiger	EDV-Darlehens-Nr.	Jahr der Aufnahme	Laufzeit Jahre	Ursprünglicher Betrag in €	Stand Beginn Vorjahr (2008) in €	Stand Beginn HHJ 2009 in €	Vorauss. Stand 31.12.2009 in €	Zinssatz %	Zins €	HHSt Zinsen	Tilgung €	HHSt Tilgung	Insgesamt €	Verwendungszweck	Zinsfest-schreibung
	Bund, LAF; ERP-Sondervermögen															
1	Kreditanstalt f. Wiederaufbau	02.050.00.0001.6	1990	20	306.775	50.617,95	33.540,81	16.463,67	4,725	2.189,96	1.9100.8000000.0	17.077,14	2.9100.9701000.6-001	19.267,10	Erschließung Schneidergärten II	RLZ 15.11.10
2	Kreditanstalt f. Wiederaufbau	02.050.00.0003.2	2003	5	860.000	215.000,00	0,00	0,00	1,152,65	0,00	1.9100.8000000.0	0,00	2.9100.9701000.6-001	0,00		15.08.2008
	Gemeinden u. Gemeindeverbände					265.617,95	33.540,81	16.463,67		2.189,96		17.077,14		19.267,10		
	Kreditmarkt															
3	Münchener Hypothekenbank	02.415.22.1001.5	2002	30	380.000	316.666,70	304.000,04	291.333,38	4,930	14.831,08	1.9100.8000000.3	12.666,66	2.9100.9781000.0	27.497,74	Umschuldung 2002	31.10.2012
4	DG Hyp Hamburg	02.410.22.0004.3	1998	12	386.025	80.421,93	48.253,15	16.084,37	4,980	2.002,50	1.9100.8000000.3	32.166,78	2.9100.9781000.0	34.171,28		RLZ 31.03.10
5	DG Hyp Hamburg	02.410.22.0007.8	2001	7	232.169	3.109,86	0,00	0,00	4,490	0,00	1.9100.8000000.3	0,00	2.9100.9781000.0	0,00	Umschuldung 2001	RLZ 15.05.08
6	DG Hyp Hamburg	02.410.22.0016.7	1999	11	569.864	135.266,55	84.137,37	33.008,19	4,280	3.054,00	1.9100.8000000.3	51.129,18	2.9100.9781000.0	54.183,18		RLZ 15.11.10
7	Sparkasse Ettlingen	02.300.20.0002.4	1992	26	766.938	322.113,84	0,00	0,00	5,150	0,00	1.9100.8000000.3	0,00	2.9100.9782000.6	0,00	Umschuldung auf LBBW	18.02.2008
8	Commerzbank Karlsruhe	02.420.22.0001.6	2000	15	508.096	249.254,80	214.742,60	180.230,40	4,810	9.914,11	1.9100.8000000.3	34.512,20	2.9100.9781000.0	44.426,31	Umschuldung 3.11.2000	03.11.2010
9	Helaba Frankfurt	02.220.21.0002.7	1998	20	818.067	429.485,13	388.581,77	347.676,41	5,085	19.239,40	1.9100.8000000.3	40.903,36	2.9100.9781000.0	60.142,76		RLZ 30.03.18
10	Helaba Frankfurt	02.220.21.0003.5	1993	25	1.533.876	644.227,80	582.872,78	521.517,76	5,210	29.568,53	1.9100.8000000.3	61.355,02	2.9100.9781000.0	90.923,55		RLZ 15.03.18
11	Rheinland-Pfalz Bank (LBBW)	02.240.21.0001.3	2003	20	860.000	666.500,00	623.500,00	580.500,00	3,690	22.610,48	1.9100.8000000.3	43.000,00	2.9100.9781000.0	65.610,48		30.07.2009
						2.847.046,61	2.246.087,71	1.970.352,51		101.220,10		275.735,20		376.955,30		
12	Neuaufnahme				0	0,00	0,00	0,00		0,00		0,00		0,00		
13	Neuaufnahme				0	0,00	0,00	0,00		0,00		0,00		0,00		
	Zwischensumme Kreditmarkt					2.847.046,61	2.246.087,71	1.970.352,51		101.220,10		275.735,20		376.955,30		
	Summe					3.112.664,56	2.279.628,52	1.986.816,18		103.410,06		292.812,34		396.222,40		

Haushaltsplan 2009

Übersicht über den voraussichtlichen Stand der Rücklagen

Stand der Allgemeinen Rücklage

Art	Stand zu Beginn des Vorjahres (01.01.2008)	Zugang (+) Abgang (-) des Vorjahres 2008	Vorauss. Stand zu Beginn des Haushaltsjahres (01.01.2009)	Zugang (+) Abgang (-) des Haushaltsjahres 2009	Vorauss. Stand am Ende des Haushaltsjahres (31.12.2009)
1 Allgemeine Rücklage	24.248.374,07	-12.317.600,00	11.930.774,07	-8.172.084,00	3.758.690,07
2 Sonderrücklage Ökokonto	0,00	0,00	0,00	0,00	0,00
3 Summe	24.248.374,07	-12.317.600,00	11.930.774,07	-8.172.084,00	3.758.690,07

Nachrichtlich:
Mindestbetrag der Allgemeinen Rücklage (§ 20 Abs. 2 Satz 2 GemHVO)

Ausgaben des Verwaltungshaushalts:

Jahr	Euro
2006	54.086.506,89
2007	59.759.291,81
2008	43.905.000,00
Summe	157.750.798,70
Jahresdurchschnitt	52.583.599,57
davon 2 %	1.051.671,99

Haushaltsplan 2009

Finanzierungsübersicht

Finanzierungsübersicht 2009
in Euro

A. Finanzierungssaldo

1.	Gesamteinnahmen	58.202.144	
2.	./. Einnahmen aus besonderen Finanzierungsvorgängen (Nr. 9.1, 10.1, 11.1)	8.172.084	
3.	Differenz		50.030.060
4.	Gesamtausgaben	58.202.144	
5.	./. Ausgaben aus besonderen Finanzierungsvorgängen (Nr. 8, 9.2, 10.2, 11.2)	293.000	
6.	Differenz		57.909.144
7.	Saldo (Nr. 3 ./. Nr. 6)		<u><u>-7.879.084</u></u>

B. Besondere Finanzierungsvorgänge

8.	Ausgabe zur Deckung von Fehlbeträgen		0
9.1	Entnahme aus Rücklagen	8.172.084	
9.2	Zuführung an Rücklagen	0	
9.3	Differenz		8.172.084
10.1	Einnahme aus Krediten	0	
10.2	Tilgung von Krediten	293.000	
10.3	Differenz		-293.000
11.1	Einnahmen aus inneren Darlehen	0	
11.2	Rückzahlung aus inneren Darlehen	0	
11.3	Differenz		<u>0</u>
12.	Saldo besondere Finanzierungsvorgänge (Nr. 8, 9.3, 10.3, 11.3)		7.879.084

C. Nachrichtlich: Kredite vom Kreditmarkt

13.1	Einnahmen	0	
13.2	Tilgung	293.000	
13.3	Saldo	-293.000	

Haushaltsplan 2009

Haushaltsquerschnitt

HAUSHALTSQUERSCHNITT H J . 2 0 0 9

IN EURO

A: EINZELPLÄNE 0 - 8

GLDG. AUFGABENBEREICH NR.	GRUPPIERUNGSNUMMER	HJ	10 - 17	061,20-27	40-46	50-68,84	70-76,78-79	ZUSCHUSS-BEDARF (EINN-AUSG)
			EINNAHMEN AUS VERWALTG UND BETRIEB	ÜBRIGE EINNAHMEN	PERSONAL-AUSGABEN	SÄCHL. VERW. U. BETRIEBS-AUFWAND	ZUWEISUNGEN UND ZUSCHÜSSE	
00	OBERE GEMEINDE-, KREIS-, VERBANDSORGANE	09	70 600	0	371 500	79 700	0	-380 600
02	HAUPTVERWALTUNG	09	47 400	2 600	493 300	454 500	0	-897 800
03	FINANZVERWALTUNG	09	322 800	53 607	504 700	145 257	8 100	-281 650
05	BESONDERE DIENSTSTELLEN DER ALLGEM. VERWALTUNG	09	25 000	0	77 400	42 700	0	-95 100
06	EINRICHTUNGEN FUER DIE GESAMTE VERWALTUNG	09	12 700	0	176 000	396 100	11 000	-570 400
0	SUMME EINZELPLAN EURO JE EINWOHNER	09	478 500 29,90	56 207 3,51	1 622 900 101,43	1 118 257 69,89	19 100 1,19	-2 225 550 -139,09
11	OEFFENTLICHE ORDNUNG	09	167 000	151 400	497 800	330 350	0	-509 750
12	UMWELTAMT	09	102 200	0	182 300	59 250	0	-139 350
13	FEUERSCHUTZ	09	28 600	64 000	3 200	568 940	5 400	-484 940
14	KATASTROPHENSCHUTZ	09	0	0	0	2 200	0	-2 200
1	SUMME EINZELPLAN EURO JE EINWOHNER	09	297 800 18,61	215 400 13,46	683 300 42,70	960 740 60,04	5 400 0,33	-1 136 240 -71,01
21	GRUND-, UND HAUPTSCHULEN, GRUNDSCHULFOERDERKLASSEN	09	181 770	32 600	473 600	1 318 048	3 000	-1 580 278
22	REALSCHULEN	09	361 073	34 800	167 700	638 115	1 000	-410 942
23	GYMNASIEN, KOLLEGS (OHNE BERUFLICHE GYMNASIEN)	09	572 560	171 700	221 500	941 160	1 000	-419 400
27	SONDERSCHULEN	09	70 900	8 300	34 500	111 980	200	-67 480
29	UEBRIGE SCHULISCHE AUFGABEN	09	105 700	0	115 300	121 800	400	-131 800
2	SUMME EINZELPLAN EURO JE EINWOHNER	09	1 292 003 80,75	247 400 15,46	1 012 600 63,28	3 131 103 195,69	5 600 0,35	-2 609 900 -163,11
30	VERWALTUNG KULTURELLER ANGELEGENHEITEN	09	0	0	0	5 000	0	-5 000
32	MUSEEN, SAMMLUNGEN, AUSSTELLUNGEN	09	0	0	2 600	38 200	0	-40 800

HAUSHALTSQUERSCHNITT H J . 2 0 0 9

IN EURO

A: EINZELPLÄNE 0 - 8

GLDG. NR.	AUFGABENBEREICH	HJ	GRUPPIERUNGSNUMMER	10 - 17	061,20-27	40-46	50-68,84	70-76,78-79	ZUSCHUSS-BEDARF (EINN-AUSG)
			EINNAHMEN AUS VERWALTG UND BETRIEB	ÜBRIGE EINNÄHMEN	PERSONAL-AUSGABEN	SÄCHL. VERW. U. BETRIEBS-AUFWAND	ZUWEISUNGEN UND ZUSCHÜSSE		
33	THEATER UND MUSIKPFLEGE	09		1 500	0	0	29 400	96 500	-124 400
34	HEIMAT- UND SONSTIGE KULTURPFLEGE	09		1 500	700	4 000	129 800	3 000	-134 600
35	VOLKSBILDUNG	09		130 200	0	162 900	106 400	0	-139 100
37	KIRCHLICHE ANGELEGENHEITEN	09		0	0	0	0	2 000	-2 000
3	SUMME EINZELPLAN EURO JE EINWOHNER	09		133 200 8,32	700 0,04	169 500 10,59	308 800 19,30	101 500 6,34	-445 900 -27,86
40	VERWALTUNG DER SOZIALEN ANGELEGENHEITEN	09		500	0	63 000	8 400	100	-71 000
46	EINRICHTUNGEN DER JUGENDHILFE	09		707 800	7 100	75 700	561 100	2 000 000	-1 921 900
47	FÖRD. VON ANDEREN TRÄGERN DER WOHLFAHRTSPFLEGE	09		500	0	0	10 700	82 400	-92 600
4	SUMME EINZELPLAN EURO JE EINWOHNER	09		708 800 44,30	7 100 0,44	138 700 8,66	580 200 36,26	2 082 500 130,15	-2 085 500 -130,34
55	FOERDERUNG DES SPORTS	09		4 300	0	0	29 100	74 000	-98 800
56	EIGENE SPORTSTAETTEN	09		378 100	5 100	73 500	565 200	0	-255 500
57	BADEANSTALTEN	09		115 200	0	148 200	431 700	0	-464 700
58	PARK-U. GARTENANLAGEN	09		1 700	0	0	457 800	0	-456 100
59	SONSTIGE ERHOLUNGSEINRICHTUNGEN	09		4 000	0	5 800	36 500	0	-38 300
5	SUMME EINZELPLAN EURO JE EINWOHNER	09		503 300 31,45	5 100 0,31	227 500 14,21	1 520 300 95,01	74 000 4,62	-1 313 400 -82,08
60	BAUVERWALTUNG	09		246 900	0	449 200	116 650	0	-318 950
61	STAEDTEPLANUNG, VERMESSUNG, BAUORDNUNG	09		10 000	4 400	32 200	61 200	10 000	-89 000
63	GEMEINDESTRASSEN	09		63 900	614 900	0	2 315 000	0	-1 636 200
67	STRASSENBELEUCHTUNG UND STRASSENREINIGUNG	09		2 400	0	3 100	453 300	0	-454 000

HAUSHALTSQUERSCHNITT H J . 2 0 0 9

IN EURO

A: EINZELPLÄNE 0 - 8

GLDG. AUFGABENBEREICH NR.	GRUPPIERUNGSNUMMER	HJ	10 - 17	061,20-27	40-46	50-68,84	70-76,78-79	ZUSCHUSS-BEDARF (EINN-AUSG)	
			EINNAHMEN AUS VERWALTG UND BETRIEB	ÜBRIGE EINNAHMEN	PERSONAL-AUSGABEN	SÄCHL. VERW. U. BETRIEBS-AUFWAND	ZUWEISUNGEN UND ZUSCHÜSSE		
69	WASSERLÄUFE, WASSERBAU	09	0	3 500		0	218 900	0	-215 400
6	SUMME EINZELPLAN EURO JE EINWOHNER	09	323 200 20,20	622 800 38,92	484 500 30,28	3 165 050 197,81	10 000 0,62		-2 713 550 -169,59
70	ABWASSERBESEITIGUNG	09	2 249 500	233 800	2 200	1 670 300	1 053 000		-242 200
72	ABFALLBESEITIGUNG	09	209 900	0	56 700	326 200	0		-173 000
73	MAERKTE	09	16 000	0	0	32 600	0		-16 600
75	BESTATTUNGSWESEN	09	249 600	10 500	6 100	615 650	0		-361 650
76	SONSTIGE OEFFENTLICHE EINRICHTUNGEN	09	313 500	25 900	189 100	684 300	0		-534 000
77	HILFSBETRIEBE DER VERWALTUNG	09	1 350 100	0	959 600	390 500	0		0
78	FOERDERUNG DER LAND- UND FORSTWIRTSCHAFT	09	0	0	0	97 200	25 300		-122 500
79	FREMDEVERKEHR, FOERD. V. WIRTSCHAFT UND VERKEHR	09	55 500	100	20 700	125 000	154 400		-244 500
7	SUMME EINZELPLAN EURO JE EINWOHNER	09	4 444 100 277,75	270 300 16,89	1 234 400 77,15	3 941 750 246,35	1 232 700 77,04		-1 694 450 -105,90
81	VERSORGUNGSUNTERNEHMEN	09	0	575 600	0	86 400	0		489 200
85	LAND- UND FORSTWIRTSCH. UNTERNEHMEN	09	348 200	1 400	208 100	296 200	0		-154 700
88	ALLGEMEINES GRUNDVERMOEGEN	09	258 300	13 000	0	869 900	0		-598 600
89	ALLGEMEINES SONDERVERMOEGEN	09	0	0	0	400	0		-400
8	SUMME EINZELPLAN EURO JE EINWOHNER	09	606 500 37,90	590 000 36,87	208 100 13,00	1 252 900 78,30	0 0,00		-264 500 -16,53
	SUMME EPL. 0 - 8 EURO JE EINWOHNER	09	8 787 403 549,21	2 015 007 125,93	5 781 500 361,34	15 979 100 998,69	3 530 800 220,67		-14 488 990 -905,56

HAUSHALTSQUERSCHNITT H J . 2 0 0 9

IN EURO

A: EINZELPLÄNE 0 - 8

GLDG. AUFGABENBEREICH NR.	GRUPPIERUNGSNUMMER	HJ	32 - 36	94 - 96	92,93,98,991	VERPFLICHTUNGSERMÄCHTIGUNG
			OBJEKTBEZ. EINN. DES VMG. HH.	BAU-MAßNAHMEN	SONSTIGE INVESTITIONSAUSG.	
02	HAUPTVERWALTUNG	09	0	100 000	5 000	0
03	FINANZVERWALTUNG	09	0	0	50 000	0
05	BESONDERE DIENSTSTELLEN DER ALLGEM. VERWALTUNG	09	0	0	0	0
06	EINRICHTUNGEN FUER DIE GESAMTE VERWALTUNG	09	1 000	180 000	2 000	0
<hr/>						
0	SUMME EINZELPLAN	09	1 000	280 000	57 000	0
	EURO JE EINWOHNER		0,06	17,50	3,56	0,00
<hr/>						
11	OEFFENTLICHE ORDNUNG	09	0	50 000	3 000	0
12	UNWELTAMT	09	0	0	0	0
13	FEUERSCHUTZ	09	0	0	50 000	0
14	KATASTROPHENSCHUTZ	09	0	0	5 000	0
<hr/>						
1	SUMME EINZELPLAN	09	0	50 000	58 000	0
	EURO JE EINWOHNER		0,00	3,12	3,62	0,00
<hr/>						
21	GRUND-, UND HAUPTSCHULEN, GRUNDSCHULFOERDERKLASSEN	09	0	400 000	38 574	0
22	REALSCHULEN	09	0	0	16 318	0
23	GYMNASIEN, KOLLEGS (OHNE BERUFLICHE GYMNASIEN)	09	0	0	26 962	0
27	SONDERSCHULEN	09	0	0	2 100	0
29	UEBRIGE SCHULISCHE AUFGABEN	09	0	0	10 000	0
<hr/>						
2	SUMME EINZELPLAN	09	0	400 000	93 954	0
	EURO JE EINWOHNER		0,00	25,00	5,87	0,00
<hr/>						
32	MUSEEN, SAMMLUNGEN, AUSSTELLUNGEN	09	0	0	0	0
33	THEATER UND MUSIKPFLEGE	09	0	0	0	0
34	HEIMAT- UND SONSTIGE KULTURPFLEGE	09	0	120 000	0	0

H A U S H A L T S Q U E R S C H N I T T H J . 2 0 0 9

IN EURO

A: EINZELPLÄNE 0 - 8

GLDG. NR.	AUFGABENBEREICH	GRUPPIERUNGSNUMMER HJ	32 - 36		94 - 96		92,93,98,991	
			OBJEKTBEZ. EINN. DES VMG.HH.	BAU- MAßNAHMEN	SONSTIGE INVESTI- TIONSAUSG.	VERPFLICH- TUNGSER- MÄCHTIGUNG		
35	VOLKSBILDUNG	09	0	0	5 000	0		
37	KIRCHLICHE ANGELEGENHEITEN	09	0	0	0	0		

3	SUMME EINZELPLAN	09	0	120 000	5 000	0		
	EURO JE EINWOHNER		0,00	7,50	0,31	0,00		

40	VERWALTUNG DER SOZIALEN ANGELEGENHEITEN	09	0	0	0	0		
46	EINRICHTUNGEN DER JUGENDHILFE	09	0	193 000	10 000	0		
47	FÖRD. VON ANDEREN TRÄGERN DER WOHLFAHRTSPFLEGE	09	0	0	0	0		

4	SUMME EINZELPLAN	09	0	193 000	10 000	0		
	EURO JE EINWOHNER		0,00	12,06	0,62	0,00		

54	SONSTIGE EINRICHTUNGEN U. MASSN.D.GESUNDHEITSPFLEGE	09	0	0	0	0		
55	FOERDERUNG DES SPORTS	09	0	0	50 000	0		
56	EIGENE SPORTSTAETTEN	09	235 500	785 000	1 000	0		
57	BADEANSTALTEN	09	0	250 000	0	0		
58	PARK-U.GARTENANLAGEN	09	0	0	0	0		
59	SONSTIGE ERHOLUNGSEINRICHTUNGEN	09	0	0	0	0		

5	SUMME EINZELPLAN	09	235 500	1 035 000	51 000	0		
	EURO JE EINWOHNER		14,71	64,68	3,18	0,00		

60	BAUVERWALTUNG	09	0	0	1 000	0		
61	STAEDTEPLANUNG, VERMESSUNG, BAUORDNUNG	09	0	0	10 000	0		
63	GEMEINDESTRASSEN	09	0	1 618 000	0	0		
67	STRASSENBELEUCHTUNG UND STRASSENREINIGUNG	09	0	37 000	0	0		

HAUSHALTSQUERSCHNITT H J . 2 0 0 9

IN EURO

A: EINZELPLÄNE 0 - 8

GLDG. AUFGABENBEREICH NR.	GRUPPIERUNGSNUMMER	HJ	32 - 36	94 - 96	92,93,98,991	VERPFLICH- TUNGSER- MÄCHTIGUNG
			OBJEKTBEZ. EINN. DES VMG.HH.	BAU- MAßNAHMEN	SONSTIGE INVESTI- TIONSAUSG.	
69	WASSERLÄUFE, WASSERBAU	09	0	0	0	0
6	SUMME EINZELPLAN EURO JE EINWOHNER	09	0 0,00	1 655 000 103,43	11 000 0,68	0 0,00
70	ABWASSERBESEITIGUNG	09	0	1 384 000	0	0
72	ABFALLBESEITIGUNG	09	0	50 000	0	0
73	MAERKTE	09	0	0	0	0
75	BESTÄTTUNGSWESEN	09	6 000	270 000	2 500	0
76	SONSTIGE ÖFFENTLICHE EINRICHTUNGEN	09	0	200 000	4 000	0
77	HILFSBETRIEBE DER VERWALTUNG	09	0	0	130 000	0
78	FOERDERUNG DER LAND- UND FORSTWIRTSCHAFT	09	0	0	50 000	0
79	FREMDEVERKEHR, FOERD. V. WIRTSCHAFT UND VERKEHR	09	0	296 000	0	0
7	SUMME EINZELPLAN EURO JE EINWOHNER	09	6 000 0,37	2 200 000 137,50	186 500 11,65	0 0,00
81	VERSORGUNGSUNTERNEHMEN	09	2 292 700	0	0	0
85	LAND- UND FORSTWIRTSCH. UNTERNEHMEN	09	0	0	1 000	0
87	SONSTIGE WIRTSCHAFTLICHE UNTERNEHMEN	09	0	0	0	0
88	ALLGEMEINES GRUNDVERMOEGEN	09	2 976 860	190 000	365 000	0
8	SUMME EINZELPLAN EURO JE EINWOHNER	09	5 269 560 329,34	190 000 11,87	366 000 22,87	0 0,00
	SUMME EPL. 0 - 8 EURO JE EINWOHNER	09	5 512 060 344,50	6 123 000 382,68	838 454 52,40	0 0,00

HAUSHALTSQUERSCHNITT H J . 2 0 0 9

IN EURO

B: EINZELPLAN 9

GLDG. AUFGABENBEREICH NR.	GRUPPIERUNGSNUMMER	HJ	00-07,09	158,20-28	47,80-86,88 679,686,687,689	ÜBERSCHUSS (EINN-AUSG)	30,31,36, 37,39	90,91,933, 97,99
			STEUERN U. ALLGEMEINE ZUWEISUNGEN	SONSTIGE FINANZ- EINNAHMEN	SONSTIGE FINANZ- AUSGABEN		SONSTIGE EINNAHMEN DES VMG.HH.	SONSTIGE AUSGABEN DES VMG.HH.
90	STEUERN, ALLGEMEINE ZUWEISUNGEN UND UMLAGEN	09	19 131 900	0	17 881 800	1 250 100	0	0
91	SONSTIGE ALLGEMEINE FINANZWIRTSCHAFT	09	0	14 583 690	1 344 800	13 238 890	8 172 084	6 722 690
99		09	0	0	0	0	0	0

9	SUMME EINZELPLAN	09	19 131 900	14 583 690	19 226 600	14 488 990	8 172 084	6 722 690
	EURO JE EINWOHNER		1 195,74	911,48	1 201,66	905,56	510,75	420,16

	SUMME EPL. 9	09	19 131 900	14 583 690	19 226 600	14 488 990	8 172 084	6 722 690
	EURO JE EINWOHNER		1 195,74	911,48	1 201,66	905,56	510,75	420,16

Haushaltsplan 2009

Sammelnachweise

S A M M E L N A C H W E I S		PERSONALAUSGABEN						HAUSHALTSPLAN 2009 IN EURO	
UA	SUMME	400000	410000	414000	416000	430000	434000	435000	438000
		Aufw. f. ehrenamtl. Tät.	Besold. Beamt.	Vergüt. Beschäft.	Beschäft.- entgelte	Beitr. z. Vers.- Kassen Beamt.	Beschäft.		Sonst.
0000	371 500	100 000	94 400	81 100		68 400	3 400		
0200	493 300		135 800	211 000		77 500	18 400		
0300	504 700		281 400	71 800		101 700	6 100		
0500	47 400		34 000			10 600			
0530	30 000				30 000				
0600	84 300		12 000	20 000		4 200	1 000		
0610	91 700		21 500	44 800		9 700	4 200		
1110	306 600		64 000	160 700		25 300	15 900		
1140	191 200		47 400	93 100		25 600	5 900		
1200	182 300			128 300	19 000		11 000		
1310	3 200	3 200							
2111	110 500			84 100	1 000		7 600		
2112	69 500			52 500	1 000		4 900		
2113	70 800			54 100	1 000		4 900		
2114	19 300			14 600	500		1 200		
2115	49 500			37 300	1 000		3 300		
2130	154 000			117 800	2 000		9 700		
2210	167 700			128 400	2 000		10 900		
2300	221 500			169 500	2 500		13 700		
2700	34 500			26 200	500		2 300		
2911	66 000			53 000					
2912	35 800			28 600					
2913	13 500			10 400					
3210	2 600			2 000					
3400	4 000				4 000				
3500	110 900			40 500	57 800		2 500		1 400
3520	52 000			38 700	1 500		3 500		
4000	63 000			48 800			4 300		
4601	73 600			35 000	30 000		2 000		
4605									
4640	2 100			2 000					
5610	49 000			36 700	500		4 000		
5615	24 500			18 800			1 700		
5710	148 200			111 700	2 000		11 500		
5940	5 800				4 800				
6000	449 200		69 100	253 900		41 100	25 700		
6100	13 300		9 500			3 300			
6120	10 600			8 800			1 800		
6140	8 300		5 900			2 000			
6750	3 100			2 500					
7000	2 200				2 000				
7200	56 700			20 000	24 000		1 700		
7300									
7500	6 100				5 000				
7650	5 200			4 300					
7671	58 600			42 700	1 000		5 800		
7672	36 100			27 700	500		2 200		
7673	43 400			33 200	500		3 000		
7675	45 800			33 600	2 000		3 000		
7730	959 600			744 000	10 000		58 400		
7800									
7900	20 700		14 900			4 900			
8550	208 100			149 800	2 000	13 000	12 200		
9999									
GES.	5 781 500	103 200	789 900	3 242 000	208 100	387 300	267 700		1 400
AVJ.	5 714 700	128 000	790 500	3 276 400	163 400	338 300	235 200		1 400
RVV.	5 295 342	108 396	751 418	2 959 312	170 499	326 998	243 058		751
BEW. STELLE		020	020	020	020	020	020	020	020

S A M M E L N A C H W E I S

400000

PERSONALAUSGABEN

HAUSHALTSPLAN 2009 IN EURO

UA	444000	445000	448000	450000	454000	460000
	Beih. z. gesetzl. Soz. Vers. Besch.		sonst.	Beihilfen / Unterstütz. Bea.	Besch.	Deck. Reserve Leist. Entgelt
0000	7 900			16 200	100	
0200	42 200			8 200	200	
0300	15 100			28 500	100	
0500				2 800		
0530						
0600	4 000			3 000	100	40 000
0610	9 300			2 200		
1110	33 700			6 900	100	
1140	16 600			2 500	100	
1200	23 900				100	
2111	17 700				100	
2112	11 000				100	
2113	10 700				100	
2114	2 900				100	
2115	7 800				100	
2130	24 400				100	
2210	26 300				100	
2300	35 700				100	
2700	5 400				100	
2911	13 000					
2912	7 200					
2913	3 100					
3210	600					
3500	8 200		500			
3520	8 200		100			
4000	9 900					
4601	6 500				100	
4640	100					
5610	7 700				100	
5615	4 000					
5710	22 900				100	
5940			1 000			
6000	53 300			5 900	200	
6100				500		
6120						
6140				400		
6750	600					
7000			200			
7200	3 800		7 200			
7500			1 100			
7650	900					
7671	9 000				100	
7672	5 600				100	
7673	6 600				100	
7675	6 700		400		100	
7730	146 900				300	
7900				900		
8550	31 000				100	
GES.	650 400		10 500	78 000	3 000	40 000
AVJ.	648 600		5 300	84 300	3 300	40 000
RVV.	630 881		6 890	96 077	1 062	
BEW. STELLE	020	020	020	020	020	020

UA	SUMME	500900
0200	5 600	5 600
0300	10 400	10 400
1140	4 000	4 000
1310	17 750	17 750
2111	10 000	10 000
2112	47 000	47 000
2113	8 400	8 400
2114	4 600	4 600
2115	7 500	7 500
2130	46 100	46 100
2210	60 200	60 200
2300	29 950	29 950
2700	3 100	3 100
3210	500	500
3400	8 000	8 000
3520		
4601	1 000	1 000
4640	15 700	15 700
5610	48 200	48 200
5615	8 000	8 000
5620	1 000	1 000
5710	40 000	40 000
6000	9 550	9 550
7500	16 950	16 950
7671	10 300	10 300
7672	10 350	10 350
7673	13 400	13 400
7675	7 950	7 950
7730	4 000	4 000
8550	500	500

 GES. 450 000 450 000

AVJ. 470 600 470 600

RVV. 597 646 597 646

BEW. STELLE 600

HHSt.	Bezeichnung	Vorgesehene Unterhaltungsmaßnahme	A u f w a n d i n €	
			im Einzelnen	im Ganzen
1.0200.500900.3	Rathaus Langensteinbach	Allgemeine Wartungen Reparatur- und Instandhaltungsarbeiten am und im Gebäude wie Maler-, Sanitär-, Heizungs-, Dacharbeiten	1.550,00	
1.0200.500900.3	Rathaus Mutschelbach	Allgemeine Wartungen Reparatur- und Instandhaltungsarbeiten am und im Gebäude wie Maler-, Sanitär-, Heizungs-, Dacharbeiten	2.000,00 550,00	
			1.500,00	5.600,00
1.0300.500900.0	Rathaus Auerbach	Allgemeine Wartungen Reparatur- und Instandhaltungsarbeiten am und im Gebäude wie Maler-, Sanitär-, Heizungs-, Dacharbeiten, Archiv Keller	400,00	
			10.000,00	10.400,00
1.1140.500900.1	Rathaus Ittersbach	Allgemeine Wartungen Reparatur- und Instandhaltungsarbeiten am und im Gebäude wie Maler-, Sanitär-, Heizungs-, Dacharbeiten	1.500,00	
			2.500,00	4.000,00
1.1310.500900.2	Feuerwehrgerätehäuser	Reparatur- und Instandhaltungsarbeiten am und im Gebäude wie Maler-, Sanitär-, Heizungs-, Dacharbeiten	10.000,00	
	Langensteinbach	Allgemeine Wartungen	2.100,00	
	Ittersbach	Allgemeine Wartungen	1.800,00	
	Spielberg	Allgemeine Wartungen	1.150,00	
	Auerbach	Allgemeine Wartungen	1.400,00	
	Mutschelbach	Allgemeine Wartungen	1.300,00	17.750,00
1.2111.500900.	Grundschule Langenst.	Allgemeine Wartungen Reparatur- und Instandhaltungsarbeiten am und im Gebäude wie Maler-, Sanitär-, Heizungs-, Dacharbeiten	4.000,00	
			6.000,00	10.000,00
1.2112.500900.1	Grundschule Ittersbach	Allgemeine Wartungen Reparatur- und Instandhaltungsarbeiten am und im Gebäude wie Maler-, Sanitär-, Heizungs-, Dacharbeiten	3.000,00	
			44.000,00	47.000,00
1.2113.500900.0	Grundschule Spielberg	Allgemeine Wartungen Reparatur- und Instandhaltungsarbeiten am und im Gebäude wie Maler-, Sanitär-, Heizungs-, Dacharbeiten	2.400,00	
			6.000,00	8.400,00
1.2114.500900.8	Grundschule Mutschelbach	Allgemeine Wartungen	2.600,00	
		Reparatur- und Instandhaltungsarbeiten am und im Gebäude wie Maler-, Sanitär-, Heizungs-, Dacharbeiten	2.000,00	4.600,00
1.2115.500900.6	Grundschule Auerbach	Allgemeine Wartungen Reparatur- und Instandhaltungsarbeiten am und im Gebäude wie Maler-, Sanitär-, Heizungs-, Dacharbeiten	2.500,00	
			5.000,00	7.500,00
1.2130.500900.0	Hauptschule	Allgemeine Wartungen Reparatur- und Instandhaltungsarbeiten am und im Gebäude wie Maler-, Sanitär-, Heizungs-, Dacharbeiten, Einbau Absturzeinrichtung NRA	8.100,00	
			38.000,00	46.100,00
1.2210.500900.1	Realschule und Aula	Allgemeine Wartungen Reparatur- und Instandhaltungsarbeiten am und im Gebäude wie Maler-, Sanitär-, Heizungs-, Dacharbeiten, Einbau Absturzeinrichtung NRA	10.200,00	
			50.000,00	
				60.200,00

HHSt.	Bezeichnung	Vorgesehene Unterhaltungsmaßnahme	Aufwand in €	
			im Einzelnen	im Ganzen
1.2300.500900.0	Gymnasium	Allgemeine Wartungen Reparatur- und Instandhaltungsarbeiten am und im Gebäude wie Maler-, Sanitär-, Heizungs-, Dacharbeiten	11.950,00	
			18.000,00	29.950,00
1.2700.500900.6	Förderschule	Allgemeine Wartungen Reparatur- und Instandhaltungsarbeiten am und im Gebäude wie Maler-, Sanitär-, Heizungs-, Dacharbeiten	1.100,00	
			2.000,00	3.100,00
1.3210.500900.	Heimattmuseum		500,00	500,00
1.3400.500900.	Festplätze, Sommerfesthalle	Reparatur- und Instandhaltungsarbeiten am und im Gebäude wie Maler-, Sanitär-,	8.000,00	8.000,00
1.4601.500900.9	Jugendhaus La.	Allgemeine Wartungen Reparatur- und Instandhaltungsarbeiten am und im Gebäude wie Maler-, Sanitär-, Heizungs-, Dacharbeiten	100,00	
			900,00	1.000,00
1.4640.500900.0	Kindergärten	Reparatur- und Instandhaltungsarbeiten am und im Gebäude wie Maler-, Sanitär-, Heizungs-, Dacharbeiten	8.000,00	
	Kath. Kindergarten Langenst. (St. Franziskus)	Allgemeine Wartungen	1.200,00	
	Ev. Kindergarten Ittersb.	Allgemeine Wartungen	1.200,00	
	Ev. Kindergarten Spielberg	Allgemeine Wartungen	1.450,00	
	Kath. Kindergarten Spielb. (St. Elisabeth)	Allgemeine Wartungen	1.350,00	
	Ev. Kindergarten Auerbach	Allgemeine Wartungen	1.250,00	
	Ev. Kindergarten Mutschelb.	Allgemeine Wartungen	1.250,00	
				15.700,00
1.5610.500900.3	Jahnhalle	Allgemeine Wartungen	8.200,00	
		Reparatur- und Instandhaltungsarbeiten am und im Gebäude wie Maler-, Sanitär-, Heizungs-, Dacharbeiten	40.000,00	48.200,00
1.5615.500900.3	Becker-Halle	Allgemeine Wartungen	8.000,00	8.000,00
1.5620.500900.0	Sportplatz La., WC		1.000,00	1.000,00
1.5710.500900.0	Freibad	Allgemeine Wartungen Reparatur- und Instandhaltungsarbeiten am und im Gebäude wie Maler-, Sanitär-, Heizungs-, Dacharbeiten, Sprungbrett	40.000,00	40.000,00
1.6000.500900.3	Rathaus Spielberg	Allgemeine Wartungen Reparatur- und Instandhaltungsarbeiten am und im Gebäude wie Maler-, Sanitär-, Heizungs-, Dacharbeiten	1.550,00	
			8.000,00	9.550,00
1.7500.500900.0	Aussegnungshallen	Reparatur- und Instandhaltungsarbeiten am und im Gebäude wie Maler-, Sanitär-, Heizungs-, Dacharbeiten	15.000,00	
	Langensteinbach	Allgemeine Wartungen	300,00	
	Ittersbach	Allgemeine Wartungen	450,00	
	Spielberg	Allgemeine Wartungen	300,00	
	Auerbach	Allgemeine Wartungen	300,00	
	Mutschelbach	Allgemeine Wartungen	600,00	
	(Ober- u. Untermutschelb.)			16.950,00

HHSt.	Bezeichnung	Vorgesehene Unterhaltungsmaßnahme	A u f w a n d in €	
			im Einzelnen	im Ganzen
1.7671.500900.6	Schelmenbuschhalle	Allgemeine Wartungen Reparatur- und Instandhaltungsarbeiten am und im Gebäude wie Maler-, Sanitär-, Heizungs-, Dacharbeiten	5.300,00 5.000,00	10.300,00
1.7672.500900.4	Wasenhalle	Allgemeine Wartungen Reparatur- und Instandhaltungsarbeiten am	4.350,00 6.000,00	10.350,00
1.7673.500900.2	Berghalle	Allgemeine Wartungen Reparatur- und Instandhaltungsarbeiten am	5.400,00 8.000,00	13.400,00
1.7675.500900.9	Talblickhalle	Allgemeine Wartungen Reparatur- und Instandhaltungsarbeiten am und im Gebäude wie Maler-, Sanitär-, Heizungs-, Dacharbeiten	4.450,00 3.500,00	7.950,00
1.7730.500900.	Bauhof / GUA	Allgemeine Wartungen Reparatur- und Instandhaltungsarbeiten am und im Gebäude wie Maler-, Sanitär-, Heizungs-, Dacharbeiten	1.500,00 2.500,00	4.000,00
1.8550.500900.	Forst		500,00	500,00
1.8810.501000.0	Wohngebäude Langensteinbach Ittersbach Spielberg Auerbach Mutschelbach	Reparatur- und Instandhaltungsarbeiten am und im Gebäude wie Maler-, Sanitär-, Heizungs-, Dacharbeiten Allgemeine Wartungen Allgemeine Wartungen Allgemeine Wartungen Allgemeine Wartungen Allgemeine Wartungen	30.000,00 4.000,00 4.000,00 4.000,00 4.000,00 4.000,00	50.000,00
Gesamtsumme			<u>500.000,00</u>	
			Haushaltsansatz 2008	470.600,00
			Jahresrechnung 2007	597.646,00

S A M M E L N A C H W E I S		540000		BEWIRTSCHAFTUNG DER GRUNDST.U.BAUL.ANL.				HAUSHALTSPLAN 2009	IN EURO
UA	SUMME	540800 Hausgeb.	542800 Reinigung	544800 Grund- steuer	546800 Gebäude- Vers.	547800 sonst. Geb- Vers.	548800 sonst.		
0200	14 000	9 800	2 100				400		
0300	1 800		500		1 000	700	200		
0600					600	500			
1140	1 100		300		300	300	200		
1200	300		300						
1310	4 500		300		2 000	700	1 500		
2111	6 400		2 800		2 300	700	600		
2112	4 600		1 700		2 100	300	500		
2113	3 000		1 700		500	300	500		
2114	2 900		1 500		700	400	300		
2115	3 500		1 700		1 100	500	200		
2130	14 100		8 000		4 000	1 600	500		
2210	16 000		6 500		6 900	1 600	1 000		
2300	23 000		10 000		10 000	2 000	1 000		
2700	4 000		1 500		2 100	300	100		
2911									
3210	600				300	100	200		
3400	600		100		400		100		
3520									
4000									
4601	400		100		100	100	100		
4640	6 000				3 300	1 700	1 000		
5610	6 100		3 000		1 900	400	800		
5615	6 600		3 300		1 800	700	800		
5620	100						100		
5710	11 000		9 000		1 100	300	600		
5800									
5940	100						100		
6000	1 200		400		200	400	200		
7300									
7500	4 800		2 000		900	600	1 300		
7620									
7650	400		400						
7671	5 800		3 100		1 900	500	300		
7672	4 700		1 600		2 000	700	400		
7673	4 200		1 500		1 500	800	400		
7675	4 400		1 700		1 600	700	400		
7730	4 300		100		900	1 100	2 200		
8550	3 800			3 800					
8810	13 100			5 500	3 600		4 000		
8830	4 000			4 000					
GES.	181 400	9 800	65 200	13 300	55 100	18 000	20 000		
AVJ.	179 400	9 100	65 300	14 800	52 200	18 000	20 000		
RVV.	152 868	9 378	50 350	12 934	41 188	14 998	24 020		
BEW. STELLE		030	030	030	030	030	600		

UA	SUMME	541900
0200	12 000	12 000
0300	4 000	4 000
1140	6 000	6 000
1310	30 000	30 000
2111	25 800	25 800
2112	20 000	20 000
2113	8 000	8 000
2114	7 000	7 000
2115	10 000	10 000
2130	35 000	35 000
2210	60 000	60 000
2300	90 000	90 000
2700	20 000	20 000
3210	10 000	10 000
4000		
4601	1 500	1 500
4640	7 000	7 000
5610	30 000	30 000
5615	20 000	20 000
5710	25 000	25 000
6000	4 000	4 000
7500	7 500	7 500
7671	20 000	20 000
7672	45 000	45 000
7673	12 000	12 000
7675	8 000	8 000
7730	6 500	6 500
8550	300	300
8810	20 000	20 000

GES.	544 600	544 600

AVJ.	470 600	470 600

RVV.	436 905	436 905

BEW. STELLE		030

UA	SUMME	543900
0200	18 000	18 000
0300	4 500	4 500
1140	3 000	3 000
1310	14 000	14 000
2111	14 000	14 000
2112	15 000	15 000
2113	6 000	6 000
2114	3 500	3 500
2115	7 500	7 500
2130	15 500	15 500
2210	27 000	27 000
2300	38 000	38 000
2700	7 000	7 000
3210	1 200	1 200
3400	26 000	26 000
4000		
4601	1 100	1 100
4640	3 300	3 300
5610	13 000	13 000
5615	5 000	5 000
5620	4 500	4 500
5710	75 000	75 000
5800	500	500
5940	900	900
6000	4 200	4 200
7300	13 000	13 000
7500	20 000	20 000
7650	1 300	1 300
7671	15 000	15 000
7672	3 000	3 000
7673	8 200	8 200
7675	7 000	7 000
7730	10 500	10 500
8550	1 300	1 300
8810	60 000	60 000

GES.	447 000	447 000

AVJ.	383 600	383 600

RVV.	334 031	334 031

BEW,STELLE		120

Zuschüsse, Umlagen und Mitgliedsbeiträge

Haushaltsstelle	Bezeichnung	Betrag		Art	Ansatz 2009 €
		einzel €			
1.0200.661000.2	Deutsche Verkehrswacht Kommunaler Arbeitgeberverband B.-W. Gemeindetag Baden-Württemberg 0,44 € pro Einwohner	50 725 7.200		M M/U M/U	8.000
1.0300.661000.9	BKF FV Kommunaler Kassenverwalter	50 50		M M	100
1.0300.717100.9	GPA-Umlage 0,50 € pro Einwohner	8.100		U	8.100
1.0500.661000.1	FV der Standesbeamten	60		M	100
1.0600.717100.8	KIV BF, Verbandsumlage	11.000		U	11.000
1.1310.661000.1	KFV (FW-Verband)	1.200		M	1.400
1.1310.700000.2	Kosten für Internetauftritt der FW Zuschuss f. Kameradschaftspflege FW Karlsbad	200 5.200		Z Z	5.400
1.2111.595500.6	Dt.-Franz. Förderverein	15.000		M	15.000
	Schullandheim 2,60 € pro Schüler und Tag				
1.2111.718000.1	Zuschuss Schullandheim	1.000		Z	1.000
1.2112.718000.0	Zuschuss Schullandheim	400		Z	400
1.2113.718000.8	Zuschuss Schullandheim	300		Z	300
1.2114.718000.6	Zuschuss Schullandheim	100		Z	100
1.2115.718000.4	Zuschuss Schullandheim	200		Z	200
1.2130.718000.8	Zuschuss Schullandheim	3.500		Z	1.000
1.2210.718000.0	Zuschuss Schullandheim	1.000		Z	1.000
1.2300.718000.9	Zuschuss Schullandheim	3.100		Z	1.000
1.2700.718000.4	Zuschuss Schullandheim	200		Z	200
1.2950.718000.3	Zuschuss Schullandheim	400		Z	400
1.3320.702000.1	Musikverein Auerbach	1.300		Z	
	Musikverein Auerbach, Jugend	2.200		Z	
	Musikverein Edelweiß Ittersbach	1.500		Z	
	Musikverein Edelweiß Ittersbach, Jugend	2.600		Z	
	Musikverein Lyra Langensteinbach	2.300		Z	
	Musikverein Lyra Langensteinbach, Jug.	1.400		Z	
	Musikverein Spielberg	1.600		Z	
	Musikverein Spielberg, Jugend	3.000		Z	
	Spielmannszug Mutschelbach	250		Z	
	Gesangverein Auerbach	650		Z	
	Chorgemeinschaft Germania Ittersbach	750		Z	
	Gesangverein Edelweiß Langensteinb.	550		Z	
	Gesangverein Edelweiß Mutschelbach	300		Z	
	Gesangverein Frohsinn Spielberg	750		Z	
	Akkordeonvereinigung Karlsbad	200		Z	
	Akkordeonvereinigung Karlsbad, Jugend	1.600		Z	
	Kunst- und Musikschule Karlsbad e.V.	7.500		Z	
u.a. Mittelverteilung durch Ortschaftsräte (insg. 2,50 €/Einwohner) und Jugendausbildung					

Haushaltsstelle	Bezeichnung	Betrag		Art	Ansatz 2009 €
		einzel €			
	(150 Kinder 2007) 50 € pro Jugendlichen pro Jahr				30.000
1.3330.700000.8	Zuschüsse an Musikschulen	66.500		Z	66.500
1.3400.702000.3 u.a. Mittelverteilung durch Ortschaftsräte	Landfrauenverein Auerbach	100		Z	3.000
	Landfrauenverein Langensteinbach	400		Z	
	FGAV Auerbach	500		Z	
	FG Auerbach (Kinderfasching)	100		V	
	Narrenzunft Ittersbach	100		Z	
	FG Ittersbach (Kinderfasching)	400		V	
	ARCI Karlsbad-Ittersbach	200		Z	
	Schwarzwaldverein Ittersbach	500		Z	
	Heimatverein Karlsbad-Ittersbach	490		Z	
	Arbeitskreis Heimatforschung	200		Z	
	Gesangverein Mu., Zuschuss Grundsteuer	10		V	
	1.3500.661000.8	VHS-Verband B.-W.	1.600		
1.3500.713000.0	Pamina-VHS	0		M	0
1.3700.700000.1 u.a. Mittel- verteilung durch Ortschafts- räte	Posaunenchor Sp.	300		Z	2.000
	Posaunenchor La.	400		Z	
	Ev. Kirche Sp.	600		Z	
	Ev. Kirche La.	100		V	
1.4640.712000.5	Zuw. an Gemeinden u. Gemeindeverbände	0		Z	0
1.4640.714000.6	Betriebskostenzuschüsse Kindergärten	2.000.000		Z	2.000.000
1.4700.586000.9	Altenwein (4,80 € je Senior über 70 J.) (2222 Senioren)	10.666		Z	10.700
1.4700.700000.7 u.a. Mittelverteilung durch Ortschaftsräte	Ev. Kirche Auerbach	300		Z	10.600
	CVJM Mutschelbach	300		Z	
	CVJM Spielberg	300		Z	
	AWO Ittersbach	100		Z	
	AWO Spielberg Senioren	370		Z	
	AWO Spielberg Jugend	300		Z	
	Dt.-Franz. Förderverein Lgstb.	300		Z	
	Miteinander-Füreinander Lgstb.	200		Z	
	Nachbarschaftshilfe	250		Z	
	DLRG	200		Z	
	VDK Ittersbach	50		Z	
	VDK Langensteinbach	250		Z	
	VDK Spielberg	50		Z	
	VDK Mutschelbach	100		Z	
	Kirchliche Sozialstation Karlsbad e.V. (Abmangelbetrag gem. VFA 17.10.07)	7.500			
	1.4700.700100.3	Überörtl. Träger (Tageselternverein Ettling.) Ambulanter Hospizdienst	12.000 2.000		

Haushaltsstelle	Bezeichnung	Betrag		Art	Ansatz 2009 €
		einzel €			
1.4700.703000.3 Bewilligung durch VFA	Offene Jugendarbeit				
	Verein zur Förderung der offenen Jugendarbeit Mutschelb. e.V.	15.000		Z	
	Sonnenkeller Spielberg	18.000		Z	
	Ev. Kirche Ittersbach	15.000		Z	48.000
1.4700.70400.9 u.a. Mittel- verteilung durch Ortschafts- räte	DRK Ittersbach		550	Z	
	DRK Langensteinbach		1.000	Z	
	DRK Mutschelbach		200	Z	
	DRK Spielberg		650	Z	
1.4700.708000.0 Jugendfreizeiten	Pfadfinderbund Süd		900	Z	
	Pfadfinderbund Antares		420	Z	
	Ev. Kirche Mutschelbach		200	Z	
	Ev. Kirche Langensteinbach		800	Z	
	CVJM Mutschelbach		300	Z	
	CVJM Spielberg		350	Z	
	KJG		1.300	Z	
	ATSV Mutschelbach		200	Z	
	Schwarzwaldverein		100	Z	
	Seelsorgeeinh. Waldbr.-Karls.		600	Z	
	Skiclub Karlsbad		500	Z	
	SV Spielberg, Jugend		300	Z	
	SV Langensteinbach, Leichtathletik		400	Z	
	Ev. Kirche Ittersbach		600	Z	
	EC Mutschelbach		80	Z	
	MV Auerbach		100	Z	
	MV Ittersbach		80	Z	
	HCK75 La		180	Z	
					7.400
1.5500.703000.6 u.a. Mittelverteilung durch Ortschaftsräte	Vereinsförderung Sportvereine:				
	TSV Auerbach		1.400	Z	
	Gymnastikgruppe Auerbach Frauen		100	Z	
	1. TTC Ittersbach		600	Z	
	Hundesportverein Ittersbach		250	Z	
	Reit- Fahr- und Pferdezuchtverein Ittersb.		100	Z	
	VfR Ittersbach		1.000	Z	
	Schachclub Ittersbach		300	Z	
	Schützenverein Ittersbach-Auerbach		700	Z	
	Basketballgemeinschaft Karlsbad-La.		350	Z	
	HC Karlsbad-Langensteinbach		600	Z	
	Hundesportverein Langensteinbach		500	Z	
	Karate-Club Karlsbad- Lgstb.		200	Z	
	Minigolfclub Langensteinbach		200	Z	
	Schachfreunde Karlsbad		300	Z	
	Skiclub Karlsbad		500	Z	
	SV-Langensteinbach		3.200	Z	
	Taucherfreaks Langensteinbach		100	Z	
	Tennisclub Langensteinbach		450	Z	
	TTC Langensteinbach		800	Z	
	ATSV Mutschelbach		1.550	Z	

Haushaltsstelle	Bezeichnung	Betrag		Art	Ansatz 2009 €
		einzel €			
u.a. Mittelverteilung durch Ortschaftsräte	Gymnastiktreff Mutschelbach	600		Z	
	Tennisclub Mutschelbach	300		Z	
	TTC Mutschelbach	1.050		Z	
	SV Spielberg	1.650		Z	
	Verein der Hundefreunde Spielberg	300		Z	
	Seifenkistenclub	250		Z	
	ATSV Mu. (Zuschuss Grundsteuer)	120		V	
	Hundesportverein Karlsbad (Zusch. Grundst.)	160		V	
	Schützenverein Au.-litt. (Zuschuss Grundst.)	70		V	
	SVS (Zuschuss Grundsteuer)	200		V	
	SVL (Zuschuss Grundsteuer)	580		V	
	Tennisclub La. (Zuschuss Grundsteuer)	40		V	
	TSV Au. (Zuschuss Grundsteuer)	300		V	
	VFR Itt. (Zuschuss Grundsteuer)	230		V	
	Hundefreunde Itt. (Zuschuss Grundsteuer)	60		V	
	ATSV Mu. (Zuschuss Rasenmähen)	4.600		Z	
	SV Spielberg (Zuschuss Rasenmähen, davon 2.500 € Tilgung 2006-2015)	6.300		Z	
	SV Langenst. (Zuschuss Rasenmähen)	5.650		Z	
	TSV Au. (Zuschuss Rasenmähen)	5.150		Z	
	Pinscher- und Schnauzerklub Karlsbad	150		V	
	SVL Fußball AH	350		V	
	Tennisclub Mu.(Zuschuss Wasser/Abwasser)	350		V	
	Tischtennisclub Mu. (Zusch. Wasser/Abw.)	200		V	
	ATSV Mu. (Zuschuss Wasser/Abwasser)	1.700		V	
	SVS (Zuschuss Wasser/Abwasser)	5.550		V	
	VFR Itt. (Zuschuss Wasser/Abwasser)	4.200		V	
	TSV Au. (Zuschuss Wasser/Abwasser)	2.050		V	
	SVL (Zuschuss Wasser/Abwasser)	3.900		V	
	TC La. (Zuschuss Wasser/Abwasser)	1.500		V	
1.5500.717001.0	Zuschuss Hallenbadnutzung KKL	9.000		Z	9.000
1.6100.712100.1	Zuweisung an Nachbarschaftsverband KA			Z/U	10.000
1.7000.713100.6	ZV Pfinz- und Bocksbachtal	600.000		U	600.000
1.7000.713200.2	ZV Unteres Albtal	213.000		U	213.000
1.7000.713300.9	ZV Pfinz- und Rennachtal	240.000		U	240.000
u.a. Mittel- verteilung durch Ortschafts- räte	1.7800.700000.0 Kleintierzuchtverein Auerbach	250		Z	
	Kleintierzuchtverein Ittersbach	300		Z	
	Brieftauben Mutschelbach	100		Z	
	Kleintierzuchtverein Mutschelbach	200		Z	
	Brieftauben Langensteinbach	100		Z	
	OGV Langensteinbach	300		Z	
	Naturfreunde Karlsbad	550		Z	
	Kleintierzuchtverein Langensteinbach	350		Z	
	Kleitierzuchtverein Spielberg	250		Z	
	OGV Spielberg	500		Z	
	Kleintierzuchtverein Ittersbach (Zuschuss Grundsteuer)	200		V	
	Pferdefreunde Karlsbad (Zuschuss Grundsteuer)	100		V	
	OGV La. (Zuschuss Grundsteuer)	100		V	

Haushaltsstelle	Bezeichnung	Betrag		Art	Ansatz 2009 €
		einzel			
		€			
	OGV Sp.(Zuschuss Grundsteuer)	5		V	3.300
1.7800.717000.2	Zuschüsse an private Unternehmen (Ausgleichsleistung Förderprogramm zur Flurerhaltung u.a.; Zuschuss Flurbereinigung; Umlage als Teilnehmer Auerbach)			Z	0
1.7800.718000.8	Zuschüsse an übrigen Bereich (Landwirtsch. Förderprogramm)			Z	22.000
1.7900.661000.5	Touristik Nördlicher Schwarzwald (Marketingumlage) Naturpark Schwarzwald Touristik Albgau gekündigt	0 1.000 0		U M M	1.000
1.7900.700000.6	Verkehrsverein Karlsbad (Blumenschmuckwettbewerb) OGV Itt. (Blumenschmuckwettbewerb) OGV Sp. (Blumenschmuckwettbewerb)	2.500 950 950		Z Z Z	4.400
1.7920.634000.2	AST (Anruf-Sammel-Taxi)	60.000		Z	60.000
1.7920.712000.6	ÖPNV-Direktbeteiligung	150.000		Z	150.000
1.9000.810000.8	Gewerbesteuerumlage	1.701.600		U	1.701.600
1.9000.831000.2	Finanzausgleichsumlage	8.472.500		U	8.472.500
1.9000.832000.8	Kreisumlage (26%)	6.891.112		U	7.707.700
	Summe			ges	21.510.400
	Teilergebnisse			Z	2.533.900
				U	18.961.825
				M	19.250

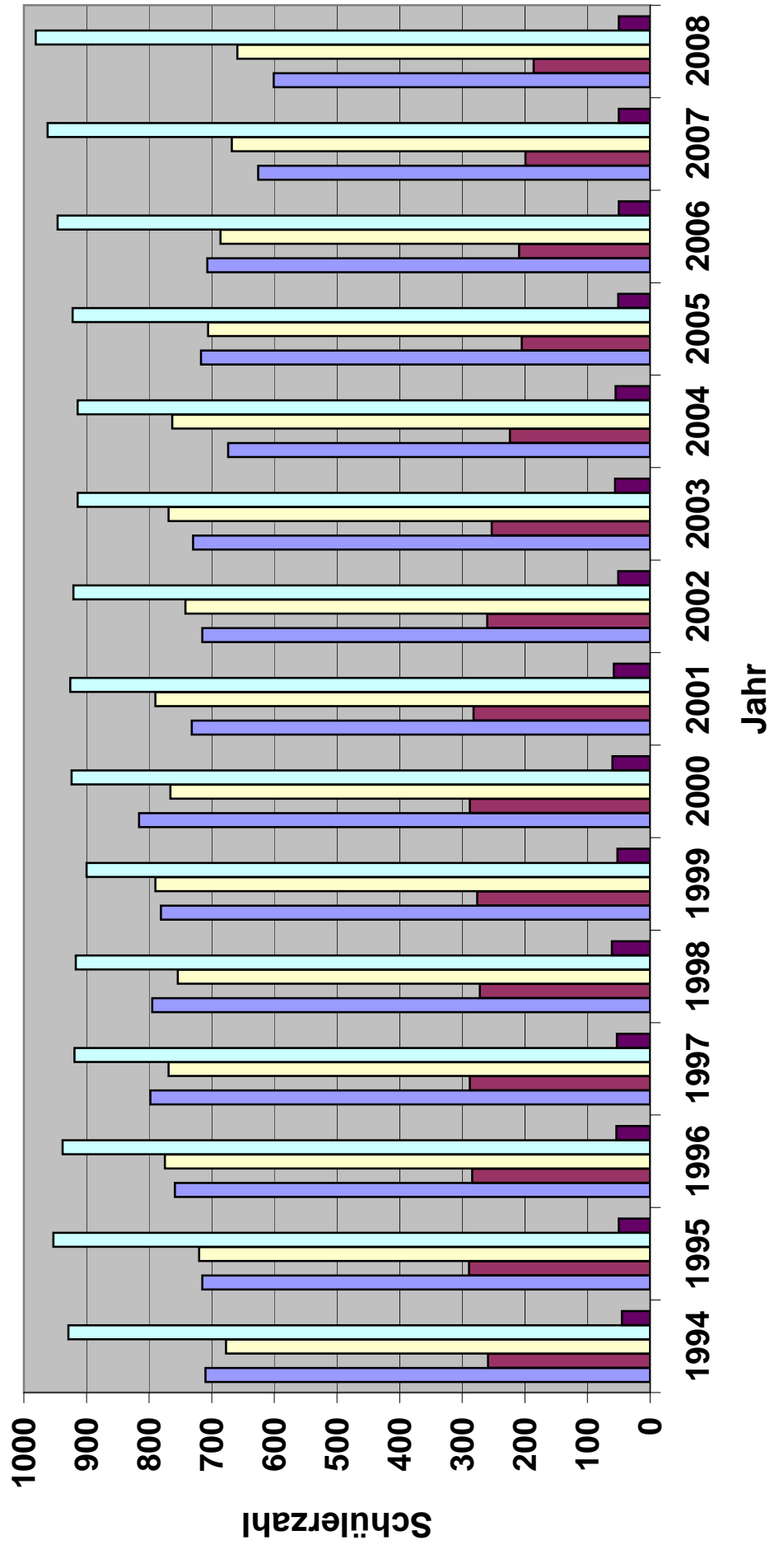
Schulhaushalt 2009		Verwaltungshaushalt														Vermögenshaushalt												
HH-Stelle	Schule	Schüler				Sachkostenbeitrag		Pauschale Mittelzuweisung v. Sachkostenbeitrag		.5202 Schulausstattung	.5321 Miete Telefonanlage	.5322 Miete Kopiergeräte	.5910 Lehr- und Unterrichtsmittel	.5920 Lernmittel	.5930 Schulbücher	.5933 sonstige Veranstaltungen u. Angebote	.6500 Bürobedarf	.6510 Bücher/Zeitschriften	.6520 Porto/Telefongeb.	.6535 Rundfunkgeb.	.6570 Datenverarbeitung	.6580 sonst. Gesch. Ausg.	1.512 Lernmittelersatz	Verw.HH Zusammen Sp. 12-16	Differenz	.9354 Lehrmittel 2,00 Euro pro Schüler	.9350 Sondermittel für Möbel	
		04/05	06/07	07/08	08/09	je Schüler	insgesamt	%	€	€	€	€	€	€	€	€	€	€	€	€	€	€	€	€	€	€	€	€
1	2	4	4	4	4	5	6	10	11	12	12.1	12.2	13	14	15	16	17							18		19	20	
2111	GS Langenst.	284	277	240	225	547	123.075	23,5	28.923	2.900	0	2.600	6.900	7.250	1.223	700	1.950	400	1.500	0	2.500	1.000	0	28.923	0	450		
2112	GS Ittersbach	135	142	143	128	547	70.016	23,5	16.454	300	300	1.100	10.000	890	200	200	1.450	1.000	800	200	0	0	0	16.440	-14	256		
2113	GS Spielberg	149	143	114	112	547	61.264	23,5	14.397	1.700	0	1.500	5.150	2.035	1.000	200	700	700	700	200	500	0	0	14.385	-12	224		
2114	GS Mutschelb.	68	68	60	63	547	34.461	23,5	8.098	300	0	700	3.350	1.800	300	100	350	500	600	100	0	0	0	8.100	2	126		
2115	GS Auerbach	81	77	71	73	547	39.931	23,5	9.384	700	0	1.400	3.200	2.050	200	200	200	700	700	0	0	0	0	9.350	-34	146		
2130	Hauptschule	205	209	200	186	895	166.470	25,5	42.450	7.850	3.000	3.300	13.850	7.750	400	1.500	1.200	600	1.800	200	600	400	0	42.450	0	372		
2210	Realschule	706	686	668	659	547	360.473	25,5	91.921	4.300	3.600	3.800	19.300	37.415	0	2.400	6.000	3.000	2.500	200	9.400	0	0	91.915	-6	1.318		
2300	Gymnasium	922	946	962	981	560	549.360	25,5	140.087	35.000	4.200	6.000	65.700	22.510	2.000	700	1.500	300	2.000	200	0	0	0	140.110	23	1.962		
2700	Förderschule	51	50	50	50	1.418	70.900	25,5	18.080	6.200	0	1.100	3.450	2.230	100	700	1.600	1.600	900	200	0	0	0	18.080	1	100		
2950	Sonstige schulische Aufgaben (Mittelvergabe durch Schul-Kommission)	2.601	2.598	2.508	2.477		1.475.950		369.792	59.250	11.100	21.500	130.900	83.930	5.423	6.700	14.950	8.800	11.500	1.300	13.000	1.400	0	369.753	-39	4.954	10.000	
	Schulen zusammen:																											10.000

Deckungsvermerk: Alle Untergruppen sind gegenseitig deckungsfähig.

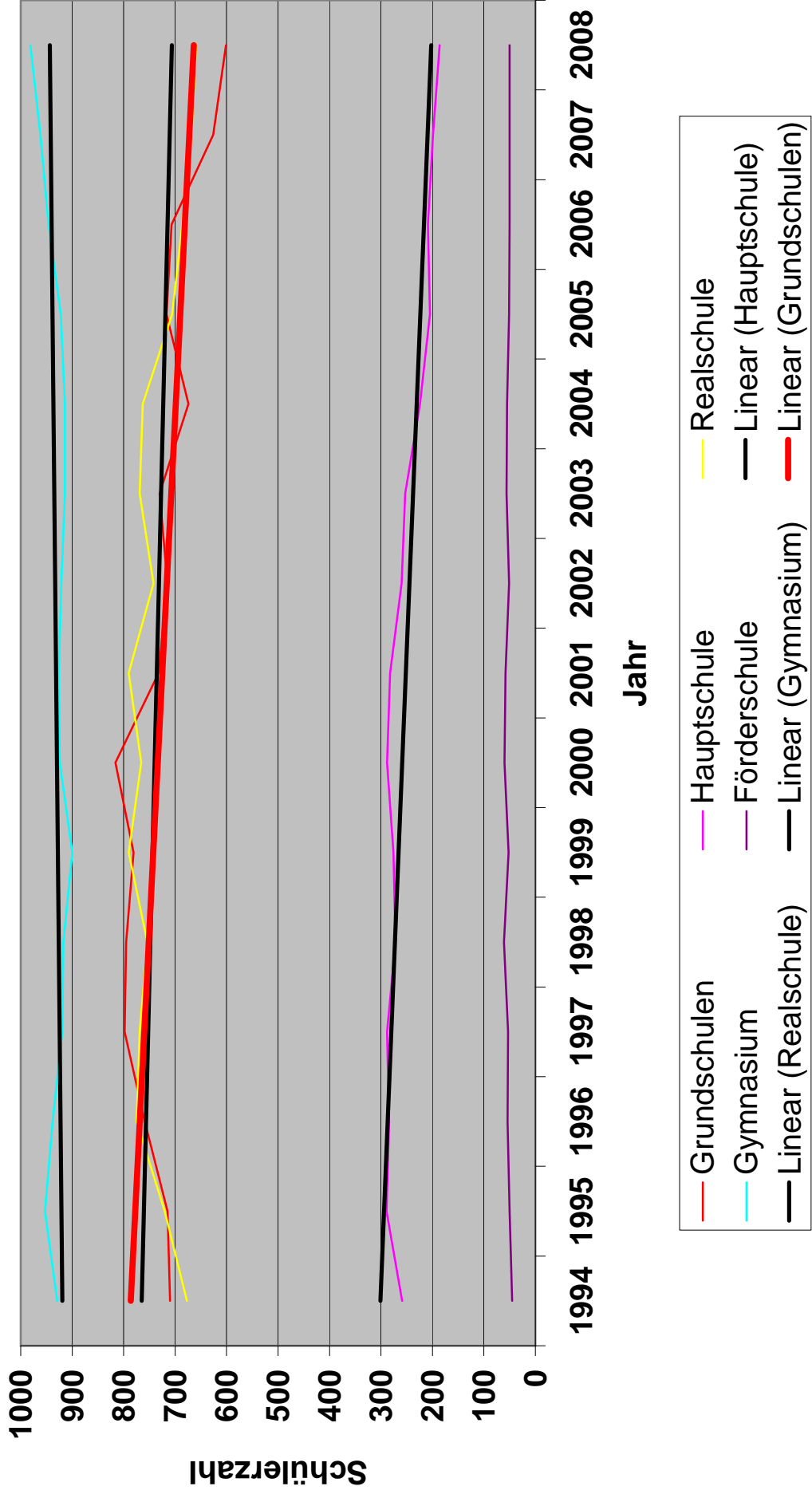
* Für die Grundschüler werden vom Land keine Sachkostenbeiträge gewährt. Der Ansatz erfolgt fiktiv zur Ermittlung der Höhe der Mittelzuweisung für die Grundschulen.

		Schulstatistik Gemeinde Karlsbad											Stichtag 15.10.2008			
		1994	1995	1996	1997	1998	1999	2000	2001	2002	2003	2004	2005	2006	2007	2008
Schulart		1994	1995	1996	1997	1998	1999	2000	2001	2002	2003	2004	2005	2006	2007	2008
GS Langensteinbach		276	274	282	311	331	337	368	343	314	321	277	284	277	239	225
GS Ittersbach		133	142	161	166	147	139	142	125	142	136	128	135	142	143	128
GS Spielberg		149	148	155	147	137	126	132	122	127	142	132	149	143	114	112
GS Mutschelbach		79	78	81	88	90	83	77	63	58	68	68	68	68	60	63
GS Auerbach		73	73	80	86	90	96	97	79	74	63	69	81	77	70	73
Hauptschule		259	289	284	288	272	276	288	282	260	253	224	205	209	199	186
Realschule		677	720	775	769	754	790	766	790	742	769	763	706	686	668	659
Gymnasium		929	953	938	919	917	900	924	926	921	914	914	922	946	962	981
Förderschule		45	50	54	53	61	52	60	58	51	56	55	51	50	50	50
Gesamt		2.620	2.727	2.810	2.827	2.799	2.799	2.854	2.788	2.689	2.722	2.630	2.601	2.598	2.505	2.477
nach Schularten		1994	1995	1996	1997	1998	1999	2000	2001	2002	2003	2004	2005	2006	2007	2008
Grundschulen		710	715	759	798	795	781	816	732	715	730	674	717	707	626	601
Hauptschule		259	289	284	288	272	276	288	282	260	253	224	205	209	199	186
Realschule		677	720	775	769	754	790	766	790	742	769	763	706	686	668	659
Gymnasium		929	953	938	919	917	900	924	926	921	914	914	922	946	962	981
Förderschule		45	50	54	53	61	52	60	58	51	56	55	51	50	50	50
Gesamt		2.620	2.727	2.810	2.827	2.799	2.799	2.854	2.788	2.689	2.722	2.630	2.601	2.598	2.505	2.477

Schulstatistik



Schulstatistik



Wirtschaftliche Unternehmen - Beteiligungen der Gemeinde Karlsbad (Stand 31.12.2008)

Gemeinde Karlsbad	
<p>Eigenbetrieb Wasserversorgung Karlsbad (Betriebszweig Wasser)</p> <ul style="list-style-type: none"> - rechtlich unselbständig - Stammkapital: 1.920.000,00 € <p><i>nachrichtlich:</i> <i>Beteiligung an:</i></p> <p>ZV Mannenbach in Dobel Mitglieder: - Karlsbad: Ittersbach, Langensteinbach, Anteil 18,3 % - Dobel: Dobel - Bad Herrenalb: Neusatz, Rotensol - Birkenfeld: Birkenfeld, Gräfenhausen - Neuenbürg: Arnbach, Dennach, Neuenbürg - Straubenhardt: Conweiler, Feldrennach, Langenalb, Ottenhausen, Schwann</p>	<p>219.101,33 €</p>
<p>ZV Wasserversorgung Alb-Pfingz-Hügelland in Karlsruhe</p> <ul style="list-style-type: none"> - Karlsbad: Auerbach, Mutschelbach, Aussiedlerh., Anteil 11,43 % - Karlsruhe: Palmbach, Grünwettersbach, Hohenwettersbach, Stupferich, Batzenhof - Pfingztal: Kleinsteinbach - Remchingen: Singen, Darmsbach - Waldbronn: Busenbach, Reichenbach, Etzenrot 	<p>425.497,10 €</p>
<p>ZV Wasserversorgung Albgau in Ettlingen</p> <ul style="list-style-type: none"> - Karlsbad: Langensteinbach, Anteil 7,21 % - Malsch: Sulzbach, Völkersbach - Marxzell: Burbach, Schielberg - Stadtwerke Ettlingen 	<p>2.803.307,08 €</p>
<p>Wassergewinnungsverband Pfaffenrot-Spielberg-Etzenrot in Marxzell</p> <ul style="list-style-type: none"> - Karlsbad: Spielberg, Anteil 39,2 % - Marxzell: Pfaffenrot, Marxzell - Waldbronn: Etzenrot 	<p>8.560,05 €</p>
<p>nachrichtlich: Geschäftsanteile/sonst. Beteiligungen <i>im einzelnen:</i></p>	
<p>Abwasserverband "Albtal" in Waldbronn</p> <ul style="list-style-type: none"> - Abwasserverband "Unteres Albtal" ← - Verwaltungsgemeinschaft Bad Herrenalb - Dobel - Ettlingen: Schöllbronn, Spessart - Gaggenau: Moosbronn, Althof - Malsch: Völkersbach 	<p>(320,00 €) (375,53 €) (750,00 €) (1.300,00 €) (5.664,52 €) (150,00 €)</p>
<p>Abwasserverband "Pfinz- und Rennachtal" in Straubenhardt (Sitz: Karlsbad wegen Kläranlage)</p> <ul style="list-style-type: none"> - Karlsbad: Ittersbach, Anteil 34,83 % - Straubenhardt: Conweiler, Feldrennach, Pfingzweiler, Schwann 	<p>30.000,00 € 6.927,74 €</p>
<p>Abwasserverband "Mittleres Pfinz- und Bocksachtal" in Remchingen-Singen</p> <ul style="list-style-type: none"> - Karlsbad: Auerbach, Langensteinbach, Mutschelbach, Anteil 37,75 % - Kellern: Dietenhausen - Remchingen: Nöttingen, Darmsbach, Singen, Wilferdingen - Pfingztal: Kleinsteinbach - Karlsruhe: Stupferich 	<p>30.000,00 € 6.927,74 €</p>
<p>Geschäftsanteile Familienheim Pforzheim</p> <p>Geschäftsanteile Volksbank Ettlingen</p> <p>Geschäftsanteile Volksbank Wilferdingen-Kellern</p> <p>Geschäftsanteile BGV</p> <p>Beteiligung Solaranlage Gymnasium</p> <p>Neue Ortsmitte Auerbach eG</p> <p>Darlehen an Teilnehmergeinschaft Flurbereinigung La. Arbeitgeberdarlehen</p>	<p>8.560,05 €</p>

Eigenbetrieb Wasserversorgung

Wirtschaftsplan 2009

FESTSTELLUNG

des WIRTSCHAFTSPLANS des EIGENBETRIEBS der GEMEINDE K A R L S B A D für das WIRTSCHAFTSJAHR 2009

Der Gemeinderat hat in seiner Sitzung am 17.12.2008 aufgrund der §§ 9, 12 und 14 des Eigenbetriebsgesetzes (EigBG), der §§ 7-9 der Eigenbetriebsverordnung (EigBVO) i.V. mit den §§ 86, 87 und 89 der Gemeindeordnung für Baden-Württemberg den Wirtschaftsplan des Eigenbetriebes der Gemeinde Karlsbad für das Wirtschaftsjahr 2009 wie folgt festgestellt:

	€
§ 1	
Der Wirtschaftsplan wird festgesetzt	
im Erfolgsplan in den Einnahmen und Ausgaben auf	2.037.100
im Vermögensplan in den Einnahmen und Ausgaben auf	3.674.750
§ 2	
Der Gesamtbetrag der für den Eigenbetrieb im Vermögensplan vorgesehenen Kreditaufnahmen wird festgesetzt auf	671.450
§ 3	
Der Höchstbetrag der Kassenkredite, der in den laufenden Wirtschaftsjahren zur rechtzeitigen Leistung von Ausgaben in Anspruch genommen werden darf, wird festgesetzt auf	500.000
§ 4	
Der Gesamtbetrag der im Vermögensplan vorgesehenen Verpflichtungsermächtigungen wird festgesetzt auf	0

76307 Karlsbad, den 17. Dezember 2008

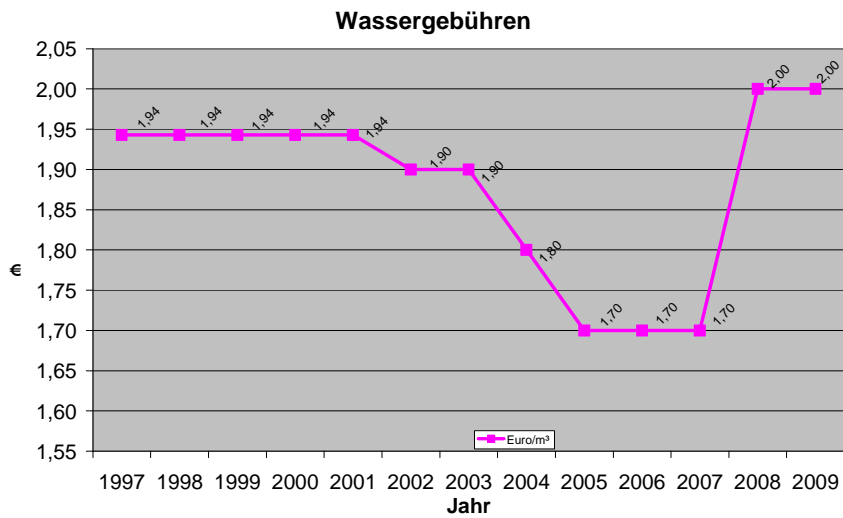
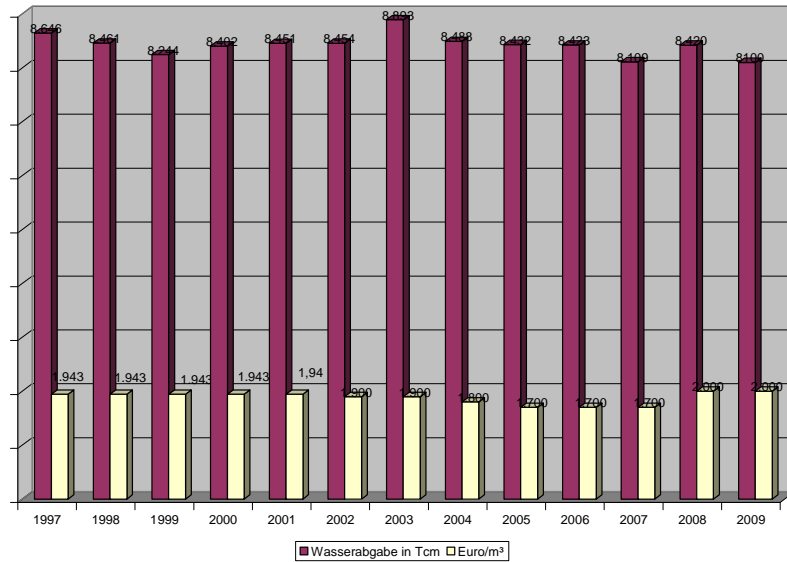
Knodel, Bürgermeister

EIGENBETRIEB WASSERVERSORGUNG

Rückblick auf das Wirtschaftsjahr 2007

Das Jahr 2007 hat mit einem Verlust in Höhe von knapp. 107 T€ abgeschlossen. Der Verlustvortrag beträgt derzeit noch 161 T€.

Die Wasserabgabemenge und die Wassergebühren haben seit 1997 folgende Entwicklung genommen:



Die Umsatzerlöse betragen 2007 insgesamt 1,3617 Mio. € (Vorjahr:1,65 Mio. €).

Die Bilanzsumme wurde mit 10.983.464,99 € (Vorjahr 10.647.275,20 €) festgestellt.

Im Wirtschaftsjahr 2007 wurden insgesamt 625 T€ (Vj. 600 T€) investiert.

Neue Kredite sind aufgenommen worden. Die Verschuldung ist zum Jahresende auf 4,508 Mio. € gestiegen. Das entspricht bei 16.000 Einwohnern (Stand 30.06.2008) 281 € je Einwohner.

Der rechnerische Wasserverlust lag auf einem sehr guten akzeptablen Niveau (< 7,43 %).

Übersicht über die Wirtschaftsführung 2008

Der Wirtschaftsplan des Eigenbetriebs hat ein Volumen von

im Erfolgsplan	1.870.360 €
im Vermögensplan	<u>2.197.960 €</u>
insgesamt	4.068.320 €

Die Wassergebühren wurden auf 2,00 €/m³ von 1,70 €/m³ angehoben. Es wird mit einem Verlust von 28.800 € gerechnet. Die Gewinnvorträge aus Vorjahren sind damit fast ausgeschöpft.

Die Absatzmenge wurde mit voraussichtlich 842.000 m³ sehr positiv geschätzt und kann voraussichtlich **nicht** erzielt werden.

Wirtschaftsjahr 2009

Der Wirtschaftsplan wird in Einnahmen und Ausgaben festgesetzt

	2009
im Erfolgsplan	2.037.100 €
im Vermögensplan	<u>3.674.750 €</u>
Summe Wirtschaftsplan	5.711.850 €

Es wird mit einem Jahresverlust von 185.600 € gerechnet. Die Wassergebühr kann auf 2,00 €/m³ gehalten werden, da die Gewinnvorträge aus den Vorjahren noch nicht verbraucht sind, die dem Gebührenzahler laut Satzung wieder gutgeschrieben werden mussten. Außerdem kommt es nicht zu einem weiteren Anstieg der abgesetzten Wassermenge (810.000 m³), und die entsprechende Fremdfinanzierung der Investitionsmaßnahmen zeigt entsprechende Wirkung.

Hervorzuheben ist die Personalkostensteigerung von ca. 50.000 €. Sie wird hervorgerufen durch die notwendige Doppelbesetzung der Wassermeisterstelle um den altersbedingten Übergang zu einem neuen Wassermeister zukünftig sicherzustellen.

Finanzplanung und Investitionsprogramm

Schwerpunkte des Vermögensplans **2009** sind:

- Ausbau Friedrich-Dietz-Straße 134.550 €
- Badhausweg 277.700 €
- Frankenstraße 150.000 €
- Palmbachstraße 94.000€

Im Investitionsprogramm **2010** ist vorgesehen:

- Buchenweg 261.000 €
- Werner-Boll-Str./Paulusstr. 174.000 €

- Sanierung Durlacher Str. /Oberer Sonnenberg 67.450 €
- Buchwaldstraße 75.300 €

Im Investitionsprogramm **2011** ist vorgesehen:

- Ahornweg 309.600 €
- Breitwiesenring 362.200 €
- Werner-Boll-Str./Paulusstr. 101.000 €

Im Investitionsprogramm **2012** ist vorgesehen:

- Feldbergstraße 103.700 €
- Mittelweg 117.600 €

Der **Schuldenstand** wird sich wie folgt entwickeln:

	€	€/Einwohner
Stand 31.12.2008 voraussichtlich	6.427.466,87 €	
Entspricht pro Einwohner (30.06.2008: 16.000 Einwohner) =		401,72
Kreditaufnahme 2009	671.450,00 €	
Tilgung 2009	437.200,00 €	
Stand 31.12.2009	6.661.716,87 €	416,36
Kreditaufnahme 2010	749.696,12 €	
Tilgung 2010	440.000,00 €	
Stand 31.12.2010	6.971.412,99 €	435,71

Kreditaufnahme 2011	814.601,88 €	
Tilgung 2011	460.000 €	
Stand 31.12.2011	7.326.014,87 €	457,88 €
Kreditaufnahme 2012	239.639 €	
Tilgung 2012	480.000 €	
Stand 31.12.2012	7.085.653,87 €	442,85 €

Die Umkehr von der Schuldentilgung zu höheren Investitionsvolumen mit Kreditaufnahme ist auf Grund der Kostenstruktur im Eigenbetrieb auch von der WIBERA empfohlen worden. Daher ist die Tilgungsrate an die Abschreibungsrate herangeführt worden. Im Durchschnitt liegt die Verschuldung der Eigenbetriebe bei den Gemeinden zwischen 10.000 und 20.000 Einwohnern bei 590 €/Einwohner 2007. Daher liegt im gesamten Planungsraum die Verschuldung pro Einwohner in Karlsbad unterhalb dieses Wertes.

Dies ist auch im Zuge des Tiefbauprogramms der Gemeinde sinnvoll und unterstützt die nachhaltige Investitionstätigkeit, um die Wasserverluste in moderatem Umfang zu halten und die laufenden Betriebskosten von alten Wasserleitungen, insbesondere Rohrbrüche, zu reduzieren. Die damit einhergehenden Investitionskosten und die Aufnahme von Schulden liegen noch im vertretbaren und rechtlichen Rahmen. Die Höhe der Investitionstätigkeiten ist im Finanzplan und Wirtschaftsplan voll ausgeschöpft.

Eine weitere Erhöhung des Wasserpreises ab dem Jahr 2010 ist bei derzeitiger Kostenstruktur unvermeidbar. Es wird mit einer Wasserabsatzmenge 2010 bis 2012 von 820.000 m³ gerechnet.



**Eigenbetrieb
Wasserversorgung**

Wirtschaftsplan 2009

Stellenplan

Stellenübersicht Eigenbetrieb für das Wirtschaftsjahr 2009

Beschäftigte

Entgeltgruppe TVöD		Insgesamt	Vorjahr	tatsächlich besetzt 30.06.2008
4		1,00	1,00	1,00
5				
6				
7		1,00	1,00	2,00
8		2,00	1,00	
SUMME		4,00	3,00	3,00



**Eigenbetrieb
Wasserversorgung**

Wirtschaftsplan 2009

Erfolgsplan

ERTRÄGE

WASSERVERSORGUNG

		A N S A T Z 2 0 0 9	A N S A T Z 2 0 0 8	RECHN.ERG. 2 0 0 7
43 UMSATZERLÖSE				
6.3430.130000.9	ERLÖSE AUS TRINKWASSERABGABE	1.711.000	1.775.000	1.493.850
6.3434.130000.1	ERLÖS AUS INSTALL. ARBEITEN FÜR DRITTE	30.000	30.000	23.681
6.3438.130000.4	AUFLÖSUNG VON BAUKOSTENZUSCHÜSSEN	80.000	90.000	99.406
6.3438.131000.0	AUFLÖSUNG VON ZUSCHÜSSEN	0	0	703
	ZWISCHENSUMME 3438:	80.000	90.000	100.109
6.3439.135000.0	ERLÖSE AUS FAHRZEUGAUSLEIHUNGEN	8.500	8.500	8.470
	SUMME 343:	1.829.500	1.903.500	1.626.110
51 ANDERE AKTIVIERTE EIGENLEISTUNGEN				
6.3510.130000.0	AKTIVIERTE EIGENLEISTUNGEN	15.000	15.000	14.420
53 ÜBRIGE BETRIEBLICHE ERTRÄGE, SOWEIT NICHT AUßERORDENTLICH				
6.3534.130000.8	ERSTATTUNGEN	7.000	5.000	8.392
77 JAHRESVERLUST				
6.3777.130000.4	JAHRESVERLUST WASSERVERSORGUNG	185.600	28.800	106.773
ERTRÄGE:		2.037.100	1.952.300	1.755.695

AUFWENDUNGEN

WASSERVERSORGUNG

		A N S A T Z 2 0 0 9	A N S A T Z 2 0 0 8	RECHN.ERG. 2 0 0 7
54 MATERIALAUFWAND				
6.3540.531300.1	STROMBEZUG FÜR WASSERFÖRDERUNG	0	0	0
6.3540.535201.5	WASSERBEZUG ZV MANNENBACH	160.000	160.000	143.268
6.3540.535202.3	WASSERBEZUG ZV ALB-PFINZ-HÜGELLAND	117.800	117.800	114.263
6.3540.535203.1	WASSERBEZUG ZV PFAFFENROT	82.000	82.000	83.104
6.3540.535204.0	WASSERBEZUG ZV ALBGAW	235.000	235.000	202.200
6.3540.536400.5	STROMBEZUG FÜR HOCHBEHÄLTER	10.000	10.000	10.683
	ZWISCHENSUMME 3540:	604.800	604.800	553.518
6.3541.530700.0	TREIBSTOFF FÜR FUHRPARK WASSERVERS.	8.500	8.500	8.601
6.3541.530705.0	KA-WV 19 / KA-J 708- 6	0	0	5.376
6.3541.530714.0	KA - AE 3023 ANHÄNGER	0	0	0
6.3541.530720.4	KA - J 6028 LKW	0	0	0
6.3541.530732.8	KA - L 4205 ANHÄNGER	0	0	139
6.3541.530745.0	KA-WV 94	0	0	2.653
6.3541.530750.6	MIETFAHRZEUG WV/BA - KA-KS 9095	0	0	432
6.3541.530790.5	SONSTIGE FAHRZEUGE	0	0	0
6.3541.530799.9	VERSCHIEDENE FAHRZEUGE	0	0	0
	SUMME UNTERKONTEN:	0	0	8.600
	ZWISCHENSUMME 3541:	8.500	8.500	8.601
6.3542.537000.1	AUFWENDUNGEN FUER WASSERUNTERSUCHUNGEN	11.000	11.000	5.318
6.3544.530000.0	LAGERENTNAHMEN	0	0	0
6.3545.530600.6	GERÄTE, AUSSTATTUNG	600	600	235
6.3545.536400.6	HOCHBEHÄLTER DIREKTVERBRAUCH	5.000	5.000	579
6.3545.537200.9	VERS. LEITUNGEN DIREKTVERBRAUCH	30.000	30.000	29.702
6.3545.537300.5	HAUSANSCHLÜSSE DIREKTVERBRAUCH	500	500	0
6.3545.539400.2	INSTANDHALTUNG WASSERZÄHLER	16.000	16.000	14.565
	ZWISCHENSUMME 3545:	52.100	52.100	45.081

AUFWENDUNGEN

MASSERVERSORGUNG

		A N S A T Z 2 0 0 9	A N S A T Z 2 0 0 8	RECHN. ERG. 2 0 0 7
6.3547.530000.4	ERSTATTUNGEN AN TECHN. AUBEDIENST	6.000	6.000	0
6.3547.530600.2	UNTERHALTUNG BETRIEBSGEBÄUDE	7.000	7.000	6.476
6.3547.530700.9	UNTERHALTUNG VON FAHRZEUGEN	4.000	4.000	794
6.3547.530705.0	KA-J 7086 / KA-WV 19	0	0	0
6.3547.530720.3	KA - J 6028 LKW	0	0	0
6.3547.530732.7	KA - L 4205 ANHÄNGER	0	0	0
6.3547.530745.9	KA-WV 37	0	0	737
6.3547.530790.4	SONSTIGE FAHRZEUGE	0	0	0
6.3547.530799.8	VERSCHIEDENE FAHRZEUGE	0	0	57
	SUMME UNTERKONTEN:	0	0	794
6.3547.536400.2	HOCHBEHÄLTER BEZOGENE LEISTUNGEN	12.000	12.000	7.666
6.3547.536401.0	KOSTENBETEILIGUNG HB ITTERSBAACH	30.000	30.000	3.062-
6.3547.536500.9	FERNWIRKTECHNIK	0	0	0
6.3547.537200.5	VERS.LEITUNGEN BEZOGENE LEISTUNGEN	240.000	240.000	198.461
6.3547.537300.1	HAUSANSCHLÜSSE BEZOGENE LEISTUNGEN	10.000	10.000	0
6.3547.537400.8	WASSERZÄHLER BEZOGENE LEISTUNGEN	500	500	135
	ZWISCHENSUMME 3547:	309.500	309.500	210.470
	SUMME 354:	985.900	985.900	822.988
55 LÖHNE UND GEHÄLTER				
6.3550.414000.3	VERGUETUNGEN BESCHÄFTIGTE	148.400	105.600	104.868
6.3550.415000.9	LOEHNE ARBEITER	0	0	0
6.3550.416000.4	BESCHAEFTIGUNGSENTG. U.DGL.	1.000	1.000	0
6.3550.434000.2	BEITR.Z.VERS.-KASSEN BESCHÄFTIGTE	12.600	8.300	8.968
6.3550.444000.7	BEITR.Z.GES.SOZ.V. BESCHÄFTIGTE	30.000	22.300	22.741
6.3550.445000.2	BEITR.Z.GES.SOZ.V. ARBEITER	0	0	0
6.3550.448000.9	BEITR. Z. GES. SOZ.- VERSICHER. -SONSTIGE	0	0	0
6.3550.454000.1	BEIHILFEN, UNTERST. BESCHÄFTIGTE	100	100	45
	ZWISCHENSUMME 3550:	192.100	137.300	136.622

AUFWENDUNGEN

WASSERVERSORGUNG

		A N S A T Z 2 0 0 9	A N S A T Z 2 0 0 8	RECHN. ERG. 2 0 0 7
6.3551.414000.1	VERGUETUNGEN BESCHÄFTIGTE	0	0	0
6.3551.434000.0	BEITR. Z. VERS.-KASSEN BESCHÄFTIGTE	0	0	0
6.3551.444000.5	BEITR. Z. GES. SOZ. V. BESCHÄFTIGTE	0	0	0
6.3551.454000.0	BEIHILFEN, UNTERST. BESCHÄFTIGTE	0	0	0
	ZWISCHENSUMME 3551:	0	0	0
	SUMME 355:	192.100	137.300	136.622
56 SOZIALE ABGABEN UND AUFWENDUNGEN FÜR ALTERVERSORGUNG UND UNTERSTÜTZUNG				
6.3562.530000.8	BEITRÄGE ZUR BERUFGENOSSENSCHAFT	1.700	1.500	1.652
57 ABSCHREIBUNGEN				
6.3571.530000.7	ABSCHREIBUNGEN AUF SACHANLAGEN WASSERV.	415.000	390.000	384.782
6.3574.530000.1	ABSCHREIBUNGEN AUF FINANZANLAGEN	0	0	0
6.3576.530000.8	ABSCHREIBUNGEN AUF UMLAUFVERMÖGEN	0	0	0
	SUMME 357:	415.000	390.000	384.782
59 ÜBRIGE BETRIEBLICHE AUFWENDUNGEN, SOMEIT NICHT AUßERORDENTLICH				
6.3590.532200.7	WASSERENTNAHME- ENTGELT	3.500	3.500	2.666
6.3591.530000.1	MIETEN, PACTHEN, LE- ASING	6.000	6.000	5.047
6.3592.530000.0	VERSICHERUNG WASSERVERS.	7.700	7.700	7.319
6.3592.530700.4	KFZ-VERSICHERUNG WASSERVERS.	800	800	726
	ZWISCHENSUMME 3592:	8.500	8.500	8.045
6.3593.530000.8	BÜROBEDARF	300	100	91
6.3594.530000.6	FERNMELDEGEBÜHREN	3.600	3.600	3.495
6.3596.530200.5	REISEKOSTEN, FORTBILDUNG	600	600	145
6.3597.530000.0	VERWALTUNGSKOSTEN- BEITRAG	93.900	93.900	92.764
6.3597.530100.7	PRÜFUNGS- UND BERATUNGSKOSTEN	10.000	10.000	5.888
6.3597.530300.0	EDV - KOSTEN	10.300	12.000	13.394
6.3597.530500.2	BEKANNTMACHUNGEN	0	0	0
	ZWISCHENSUMME 3597:	114.200	115.900	112.046

AUFWENDUNGEN

WASSERVERSORGUNG

		A N S A T Z		RECHN.ERG.
		2 0 0 9	2 0 0 8	2 0 0 7
6.3599.530000.7	SONST. AUFWENDUNGEN	100	100	157
6.3599.530001.5	WASSERVERS.	0	0	0
ZWISCHENSUMME 3599:		100	100	157
SUMME 359:		136.800	138.300	131.692

65 ZINSEN UND ÄHNLICHE AUFWENDUNGEN				
6.3651.530000.9	ZINSEN FÜR FREMKREDITE	199.400	193.100	153.723
6.3651.531000.4	ZINSEN FÜR KASSENKREDITE	10.000	10.000	68.143
6.3651.532000.0	ZINSEN FÜR KREDITE DER GEMEINDE	95.600	95.600	55.586
6.3651.535000.6	DISAGIO	0	0	0
SUMME 365:		305.000	298.700	277.452

68 SONSTIGE STEUERN				
6.3681.530000.0	GRUNDSTEUER	100	100	0
6.3681.530700.5	KFZ-STEUER	500	500	509
SUMME 368:		600	600	509

77 JAHRESGEWINN				
6.3778.530000.7	JAHRESGEWINN	0	0	0

AUFWENDUNGEN:		2.037.100	1.952.300	1.755.697
=====				

Erfolgsplan des Eigenbetriebs der Gemeinde Karlsbad 2009
- Wasserversorgung -

Umsatzerlöse		1.749.500	
andere aktivierte Eigenleistungen		15.000	
sonstige betriebliche Erträge		87.000	1.851.500
davon Auflösungen von Sonderposten mit Rücklagenanteil	0		
Materialaufwand:			
a) Aufwendungen für Roh-, Hilfs- und Betriebsstoffe u. für bezogene Waren	-613.300		
b) Aufwendungen für bezogene Leistungen	-372.600	-985.900	
Personalaufwand:			
a) Löhne und Gehälter	-192.100		
b) soziale Abgaben und Aufwendungen für Altersversorgung und Unterstützung	-1.700	-193.800	
Abschreibungen			
a) für immaterielle Vermögensgegenstände	-415.000		
b) auf Vermögensgegenstände des Umlaufvermögens	0	-415.000	
sonstige betriebliche Aufwendungen		-136.800	
davon Zuführung an Sonderposten mit Rücklagenanteil	0		
Zinsen und ähnliche Aufwendungen		-305.000	
sonstige Steuern		-600	-2.037.100
<hr/>			
Jahresgewinn/-verlust			-185.600

**Eigenbetrieb
Wasserversorgung**

Wirtschaftsplan 2009

Vermögensplan

FINANZIERUNGSMITTEL (EINNAHMEN)

	A N S A T Z 2 0 0 9 EUR	A N S A T Z 2 0 0 8 EUR	RECHN. ERG. 2 0 0 7 EUR
1. ZUFÜHRUNG ZU RÜCKLAGEN ABZÜGLICH ENTNAHMEN			
7.3801.330000.2.001 ENTNAHME AUS DER RÜCKLAGE	185.600	28.800	0
2. VERLUSTAUSGLEICH			
7.3810.330000.1.001 ERHÖHUNG STAMMKAPIT.	0	0	0
7.3810.331000.7.001 VERLUSTABDECKUNG	0	0	0
3. JAHRESGEWINN			
7.3811.330000.0.001 JAHRESGEWINN	0	0	0
4. ZUWEISUNGEN UND ZUSCHÜSSE ABZÜGLICH AUFLÖSUNGSBETRÄGE			
7.3821.360100.7.001 ZUSCHUB VERSORGUNGSKONZEPT	0	0	0
7.3821.366400.9.001 ZUSCHUB HOCHBEHÄLTER	0	0	0
5. BEITRÄGE UND ÄHNLICHE ENTGELTE ABZÜGLICH AUFLÖSUNGSBETRÄGE			
A) BEITRÄGE			
7.3831.350000.3.001 WASSERVERS.BEITRÄGE	60.000	16.000	17.423
7.3831.351100.5.001 WV-BEITR. OB. STRIET	0	0	0
7.3831.351450.0.001 WV-BEITR. AUßERHALB D.KIRCHWEG SPORTHIII	0	0	0
7.3831.352500.6.001 WV-BEITR. IND.GEBIET	0	0	0
7.3831.353200.2.001 WV-BEITR. ALBTALSTR.	0	0	0
7.3831.353300.9.001 WV-BEITR. WALDSTRABE	0	0	0
7.3831.354100.1.001 WV-BEITR.FALZÄCKER	0	0	0
7.3831.355200.3.001 ORTSZENTRUM AUERBACH	0	0	0
7.3831.355300.0.001 SPORTPLATZ WINTERHÄL DE	0	0	0
B) ÄHNLICHE ENTGELTE/ERSÄTZE			
7.3832.350000.1.001 KOSTENERSATZ FÜR HAUSANSCHLÜSSE	50.000	30.000	38.544
6. KREDITE			
A) VON DRITTEN			
7.3852.370000.5.001 KREDITAUFNAHME	671.450	1.549.800	0
7.3852.370001.3.001 KREDITAUFNAHME (UMSCHULDUNG)	2.292.700	0	0
7.3852.379000.4.001 INNERES DARLEHEN	0	1.000.000	0
7. ABSCHREIBUNGEN UND ANLAGENABGÄNGE			
7.3860.330000.8.001 VERÄUBER.V.BETEILIG. KAPITALRÜCKFLÜSSE	0	0	0
A) ABSCHREIBUNGEN			
7.3861.330000.6.001 ABSCHREIBUNGEN	415.000	390.000	384.782
7.3861.330001.4.001	0	0	0
B) VERLUSTE AUF ANLAGENABGÄNGE			
7.3862.330000.4.001 PAUSCHALWERTBERICHT.	0	0	0
8. AUFLÖSUNG DISAGIO			
7.3885.330000.3.001 AUFLÖSUNG DISAGIO	0	0	0

FINANZIERUNGSMITTEL (EINNAHMEN)

	A N S A T Z 2 0 0 9 EUR	A N S A T Z 2 0 0 8 EUR	RECHN.ERG. 2 0 0 7 EUR
9. SONSTIGE EINNAHMEN			
7.3890.330000.0.001 VERKAUFSERLÖSE	0	0	0
10. ERÜBRIGTE MITTEL AUS VORJAHREN			
7.3895.330000.0.001 DECKUNGSMITTEL- ÜBERHANG	0	0	0
11. FINANZIERUNGSFEHLBETRAG LFD. JAHR			
7.3899.330000.3.001 DECKUNGSMITTELLÜCKE	0	0	1.030.768
12. FINANZIERUNGSMITTEL INSGESAMT	3.674.750	3.014.600	1.471.517

FINANZIERUNGSBEDARF (AUSGABEN)	PLANANSATZ		INVESTITIONEN (NACHRICHTLICH)	
	AUSGABEN DES WIRTSCHAFTS- JAHRES	VERPFLICHT.- ERMÄCHTIGUNG DES WIRTSCH.- JAHRES	GESAMTAUSGABE- BEDARF	BISHER BE- REITGESTELLT
	EUR	EUR	EUR	EUR
1. SACHANLAGEN UND IMMATERIELLE ANLAGEWERTE FÜR WASSERVERSORGUNG				
A) GRUNDSTÜCKE MIT GESCHÄFTSBAUTEN				
7.3902.930600.7.001 BETRIEBSGEBÄUDE	0	0	0	0
B) VERTEILUNGSANLAGEN				
7.3907.930101.4.001 WASSERSCHUTZGEBIET	0	0	0	12.976
7.3907.930102.2.001 QUELLWASSERFASSUNGEN	0	0	0	71.777
7.3907.930200.2.001 VERSORGUNGSKONZEPT	0	0	0	108.759
7.3907.930201.0.001 LEITUNG HB SPIELBERG HB SALLENJAGEN	0	0	0	336.810
7.3907.930203.7.001 EINRICHTUNG HB SALLENJAGEN	0	0	0	0
7.3907.930204.5.001 HB SP. ERWEITERUNG ANSCHLUB ZWA	0	0	0	728.663
7.3907.930205.3.001 FERNWIRKTECHNIK	0	0	0	106.189
7.3907.930301.7.001 HB ST. BARBARA BEHÄLTERSANIERUNG	0	0	0	8.996
7.3907.930302.5.001 HB SALLENJAGEN BEHÄLTERSANIERUNG	0	0	0	122.043
7.3907.930303.3.001 HB SPIELBERG BEHÄLTERSANIERUNG	0	0	0	29.811
7.3907.930304.1.001 WASSERTURM SPIELBERG SANIERUNG	0	0	0	5.857-
7.3907.930307.6.001 EINRICHTUNG HB SPIELBERG	0	0	0	0
7.3907.930308.4.001 ERNEUERUNG STEUERSCHRANK HB ST. BARBARA	0	0	0	29.936
7.3907.930309.2.001 ERNEUERUNG STEUERSCHRANK HBSALLENJAGEN	0	0	0	19.140
7.3907.930310.6.001 LUFTENFEUCHTER HB ST. BARBARA	15.000	0	0	0
7.3907.930400.5.001 HAUSANSCHLÜSSE	0	0	0	646.461
7.3907.930401.3.001 HAUSANSCHLÜSSE KOSTENERSATZPFL.	0	0	0	130.665
7.3907.931001.3.001 VERSCHIEDENE ERWEITERUNGEN LA	0	0	0	49.108
7.3907.931023.4.001 SANIERUNGEN BA 1998 M.-LUTHER-STR. UA.	0	0	0	189.844
7.3907.931024.2.001 SANIERUNGEN 2.BA FR.-SPEIDEL-STR. UA.	0	0	0	105.622
7.3907.931200.8.001 WV FRÖSCHGÄRTEN	0	0	0	0
7.3907.931201.6.001 WL FRÖSCHGÄRTEN - ÄÜßERE ERSCHLIEBUNG	0	0	0	11.393
7.3907.931400.0.001 WV OBERE STRIET	0	0	0	38.912
7.3907.931410.8.001 WL KELTENSTRABE	0	0	0	0
7.3907.931415.9.001 WV FISCHERWEG	0	0	0	70.815
7.3907.931420.5.001 WV FRANKENSTRABE	150.000	0	0	150.000
7.3907.931428.0.001 EISENBAHNSTRABE	0	0	0	0
7.3907.931430.2.001 WV HIRTENSTRABE	0	0	0	125.046
7.3907.931431.0.001 BG EICHBUSCH PLANSTRABE A	0	0	0	0
7.3907.931432.9.001 WERNERBOLLSTR. PAULUSSTR. INLINERVERFAH	0	0	0	0
7.3907.931435.3.001 WV HAUPTSTRABE	0	0	0	100.000
7.3907.931450.7.001 WV AUßERH. KIRCHWEG SPORHALLE III	0	0	0	0
7.3907.931500.7.001 WV WILFERDINGER STR.	0	0	0	27.444
7.3907.931903.7.001 VERBINDUNGSLEITUNG HB SALLENJ.-HB BARBA	0	0	0	228.795
7.3907.932001.9.001 VERSCH.ERWEITER.ITT.	0	0	0	26.134
7.3907.932006.0.001 WV ENTLASTUNGSSAMML.	0	0	0	129.548
7.3907.932007.8.001 AUSTAUSCH WASSERLEITUNG WEILERMER STR.	0	0	0	0
7.3907.932011.6.001 WV BELCHENSTRABE	0	0	0	84.753
7.3907.932012.4.001 WL OBERE DORFSTRABE	0	0	0	196.324
7.3907.932100.7.001 WV ENLENSBERG	0	0	0	111.843
7.3907.932205.4.001 WV SANIERUNG LANGE STRABE	0	0	0	231.343
7.3907.932206.2.001 WV FELDBERGSTRABE	0	0	0	51.948
7.3907.932207.0.001 WV FELDBERGSTRABE BA 2	0	0	0	0
7.3907.932210.0.001 WV MITTELWEG	0	0	0	0
7.3907.932212.7.001 AUSBAU BREITWIESENRING	0	0	0	0
7.3907.932213.5.001 AUSBAU FRIEDR.-DIETZ-STRABE	134.550	0	0	0

FINANZIERUNGSBEDARF (AUSGABEN)		PLANANSATZ		INVESTITIONEN (NACHRICHTLICH)	
		AUSGABEN DES WIRTSCHAFTS- JAHRES	VERPFLICHT.- ERMÄCHTIGUNG DES WIRTSCH.- JAHRES	GESAMTAUSGABE- BEDARF	BISHER BE- REITGESTELLT
		EUR	EUR	EUR	EUR
7.3907.932214.3.001	BAHNHOFSTRABE	0	0	0	0
7.3907.932503.7.001	WV IM STÖCKMÄDLE	0	0	0	116.841
7.3907.932505.3.001	ERWEITERUNG STÖCKMÄDLE/HUB	0	0	0	10.646
7.3907.932507.0.001	WV INDUSTRIESTRABE	0	0	0	123.422
7.3907.932508.8.001	WV DESCOSTRABE	0	0	0	163.150
7.3907.932509.6.001	WV BECKER-GÖRING-STRABE	0	0	0	216.000
7.3907.932510.0.001	WV BADHAUSWEG	277.700	0	0	0
7.3907.933001.4.001	VERSCHIEDENE ERWEITERUNGEN SP	0	0	0	2.545
7.3907.933200.9.001	WV ALBTALSTRABE	0	0	0	0
7.3907.933201.7.001	BIRKENSTRABE	0	0	0	0
7.3907.933300.5.001	WV WALDSTRABE	0	0	0	17.057
7.3907.933600.4.001	WV PARKRING	0	0	0	4.151
7.3907.933601.2.001	WV EYACHSTRABE/PARKRING	0	0	0	164.376
7.3907.933700.0.001	ERNEUERUNG WL DOBEL- STRABE	0	0	0	146.058
7.3907.934001.0.001	VERSCHIEDENE ERWEITERUNGEN MU	0	0	0	0
7.3907.934008.7.001	WV BRUNNENSTRABE	0	0	0	70.680
7.3907.934009.5.001	WL BUCHWALDSTRABE	0	0	0	0
7.3907.934010.9.001	WL WALDENSERSTRASSE ERNEUERUNG	0	0	0	58.554
7.3907.934011.7.001	WV SCHULSTRABE	0	0	0	385.640
7.3907.934012.5.001	WV PALMBACHSTRABE	94.000	0	0	0
7.3907.934100.8.001	WV FALZÄCKER	0	0	0	5.112
7.3907.934200.4.001	SAN. DURLACHER STRABE, OB. SONNENBERG	0	0	0	0
7.3907.935001.5.001	VERSCHIEDENE ERWEITERUNGEN AU	0	0	0	0
7.3907.935003.1.001	WV OB DEN GÄRTEN	0	0	0	28.611
7.3907.935100.3.001	WV BRUNNENWIESEN	0	0	0	546
7.3907.935200.0.001	WV ORTSZENTRUM AUERB	0	0	0	164.114
7.3907.935300.6.001	WV SPORTPLATZ WINTER HÄLDE	0	0	0	19.788
7.3907.935400.2.001	WV BUCHENWEG	0	0	0	0
7.3907.935500.9.001	WV AHORNWEG	0	0	0	0
C) BETRIEBS- UND GESCHÄFTSAUSSTATTUNG					
7.3909.930000.6.001	WASSERZÄHLER	5.000	0	0	39.176
7.3909.930001.4.001	GMG 150-1000 C NTO.*	0	0	0	0
7.3909.931000.1.001	ERWERB VON BEWEGLICHEN SACHEN	3.000	0	0	24.959
2. FINANZANLAGEN (EINSCHLIEBLICH KAPITALANLAGEN UND UMLAGEN ZUR VERMÖGENSFINANZIERUNG)					
A) VERMÖGENSUMLAGEN					
7.3919.930100.0.001	ERWERB BETEILIGUNGEN ZV MANNENBACH	0	0	0	0
7.3919.930200.6.001	ERWERB BETEILIGUNGEN ZV ALB-PFINZ-HÜGELL	0	0	0	0
7.3919.930300.2.001	ERWERB BETEILIGUNGEN ZV PFAFFENROT	0	0	0	0
7.3919.930400.9.001	ERWERB BETEILIGUNGEN ZV ALBGAU	0	0	0	0
3. ERWERB LANGFRISTIGER VORRÄTE					
7.3920.900000.3.001	ERWERB V. VORRÄTEN *	0	0	0	0
4. ENTNAHME AUS RÜCKLAGEN					
7.3931.930000.2.001	ZUFÜHRUNG ZUR RÜCKLAGE	0	0	0	68.591

FINANZIERUNGSBEDARF (AUSGABEN)	PLANANSATZ		INVESTITIONEN (NACHRICHTLICH)	
	AUSGABEN DES WIRTSCHAFTS- JAHRES	VERPFLICHT.- ERMÄCHTIGUNG DES WIRTSCH.- JAHRES	GESAMTAUSGABE- BEDARF	BISHER BE- REITGESTELLT
	EUR	EUR	EUR	EUR
5. JAHRESVERLUST 7.3936.930000.3.001 JAHRESVERLUST	185.600	0	0	3.017.629
6. AUFLÖSUNG ERTRAGSZUSCHÜSSE 7.3940.900000.8.001 AUFLÖSUNG VON ERTRAGSZUSCHÜSSEN 7.3940.930000.1.001 AUFLÖS. LANDESZUSCH.	80.000 0	0 0	0 0	2.688.590 4.917
7. TILGUNG VON KREDITEN				
A) VON DER GEMEINDE 7.3951.930000.7.001 RÜCKZAHLUNG INNERES DARLEHEN	2.292.700	0	0	0
ERLÄUTERUNGEN				

Umschuldung				
B) VON DRITTEN 7.3952.930000.5.001 TILGUNG V. ÄUßEREN DARLEHEN	437.200	0	0	7.159.773
8. FINANZIERUNGSFEHLBETRAG AUS VORJAHREN 7.3995.930000.9.001 DECKUNGSMITTELLÜCKE AUS VORJAHREN	0	0	0	0
9. ERÜBRIGTE MITTEL LAUFENDES JAHR 7.3999.930000.1.001 DECKUNGSMITTEL- ÜBERHANG	0	0	0	0
10. FINANZIERUNGSBEDARF INSGESAMT	3.674.750	0	0	18.976.167

**Wasserversorgung
Vermögensplan**

	2009	2010
A) Grundstücke	- €	- €
B) Verteilungsanlagen 7.3907.....	671.250,00 €	577.748,12 €
C) Betriebs- und Geschäftsausstattung		
Wasserzähler 7.3909.930000.6-001	5.000,00 €	5.000,00 €
Erwerb bew. 7.3909.931000.1-001	3.000,00 €	3.000,00 €
Vermögensanlagen	- €	- €
Erwerb langf. Vorräte	- €	- €
5. Jahresverlust		
7.3936.9300000.2-001	185.600,00 €	153.948,00 €
6. Auflösung Ertragszuschüsse		
7.3940.9000000.8-001	80.000,00 €	80.000,00 €
7.3940.9300000.1-001		- €
7 Tilgung Kredite		
7.3952.930000.9-001	437.200,00 €	440.000,00 €
Rückzahlung Inneres Darlehen (Umschuldung)		
7.3951.930000.7-001	2.292.700,00 €	
Finanzierungsbedarf	3.674.750,00 €	1.259.696
Jahresgewinn		
7.3810.330000.1-001	- €	- €
Gewinnvortrag/Entnahmen		
Stand voraus. 31.12.06 132.698,12 €	185.600,00 €	- €
7.3801.330000.2-001		
Beiträge		
Wasserversorgungsbeiträge		
7.3831.350000.3-001	60.000,00 €	30.000,00 €
Ähnliche Entgelte/Ersätze		
Kostenersatz Hausanschlüsse		
7.3832.350000.1-001	50.000,00 €	60.000,00 €
		234.250,00 €
Kreditaufnahme		
7.3852.370000.5-001	671.450,00 €	749.696,12 €
Kreditaufnahme (Umschuldung)		
7.3852.370001.3-001	2.292.700,00 €	
Abschreibungen		
7.3861.330000.6-001	415.000,00 €	420.000,00 €
Finanzierungsmittel	3.674.750,00 €	1.259.696
Anmerkung: Tilgung und Abschreibung rd. 100.000 € Abstand, Anpassung der Tilgung an die Abschreibung, mgl. evtl. durch tilgungsfreien Zeitraum		
Nettoneuverschuldung	234.250,00 €	309.696,12 €
Schuldenstand 6.427.446,87 €	6.661.696,87 €	6.971.392,99 €

**Wasserversorgung
Vermögensplan**

	2011	2012	FPL 2010-2012
A) Grundstücke	- €	- €	- €
B) Verteilungsanlagen 7.3907.....	772.801,88 €	221.300,00 €	1.571.850,00 €
C) Betriebs- und Geschäftsausstattung			
Wasserzähler 7.3909.930000.6-001	5.000,00 €	5.000,00 €	15.000,00 €
Erwerb bew. 7.3909.931000.1-001	3.000,00 €	3.000,00 €	9.000,00 €
Vermögensanlagen	- €	- €	- €
Erwerb langf. Vorräte	- €	- €	- €
5. Jahresverlust			
7.3936.9300000.2-001	8.800,00 €	- €	162.748,00 €
6. Auflösung Ertragszuschüsse			
7.3940.9000000.8-001	80.000,00 €	80.000,00 €	240.000,00 €
7.3940.9300000.1-001	- €	- €	- €
7 Tilgung Kredite			
7.3952.930000.9-001	460.000,00 €	480.000,00 €	1.380.000,00 €
Rückzahlung Inneres Darlehen (Umschuldung) 7.3951.930000.7-001			
Finanzierungsbedarf	1.329.602	789.300,00 €	3.378.598,00 €
Jahresgewinn			
7.3810.330000.1-001	- €	29.661,00 €	29.661,00 €
Gewinnvortrag/Entnahmen			
Stand voraus. 31.12.06 132.698,12 €	- €	- €	
7.3801.330000.2-001			
Beiträge			
Wasserversorgungsbeiträge			
7.3831.350000.3-001	30.000,00 €	30.000,00 €	90.000,00 €
Ähnliche Entgelte/Ersätze			
Kostenersatz Hausanschlüsse			
7.3832.350000.1-001	60.000,00 €	60.000,00 €	180.000,00 €
			234.250,00 €
Kreditaufnahme			
7.3852.370000.5-001	814.601,88 €	239.639,00 €	1.803.937,00 €
Kreditaufnahme (Umschuldung)			
7.3852.370001.3-001			
Abschreibungen			
7.3861.330000.6-001	425.000,00 €	430.000,00 €	1.275.000,00 €
Finanzierungsmittel	1.329.602	789.300,00 €	3.378.598,00 €
<u>Anmerkung:</u> Tilgung und Abschreibung rd. 100.000 € Abstand, Anpassung der Tilgung an die Abschreibung, mgl. evtl. durch tilgungsfreien Zeitraum			
Nettoneuverschuldung	354.601,88 € -	240.361,00 €	423.937,00 €
Schuldenstand 6.427.446,87 €	7.325.994,87 €	7.085.633,87 € zusätzlich pro Einwohner pro Einwohner	26,50 € 442,85 €
			Ende Planungszt.



**Eigenbetrieb
Wasserversorgung**

Wirtschaftsplan 2009

Finanzplan

Eigenbetrieb Wasserversorgung

Finanzplanung 2009-2012

	HHStelle	Ergebnis						Plan			FPL		
		2004	2005	2006	2007	2008	2009	2010	2011	2012	2010	2011	2012
Trinkwasserabgabe	6.3430.	1.660.044	1.583.491	1.523.702	1.493.850	1.775.000	1.711.000	1.796.550	1.895.000	1.977.000			
sonst. Erlöse	6.3434.+6.3439.	26.711	24.859	31.339	32.151	38.500	38.500	38.500	38.500	38.500			
Auflösung (Baukosten-)Zuschüsse	6.3438.	123.832	104.555	104.555	100.109	90.000	80.000	80.000	80.000	80.000			
Aktivierete Eigenleistungen	6.3510.	14.679	15.338	15.435	14.420	15.000	15.000	15.000	15.000	15.000			
Erstattungen	6.3534.	5.517	6.082	5.481	8.392	5.000	7.000	5.000	5.000	5.000			
Jahresverlust	6.3777.	0	82.144	184.396	106.773	28.800	185.600	153.948	8.800	0			
Summe Erträge		1.830.783	1.816.469	1.864.907	1.755.696	1.952.300	2.037.100	2.088.998	2.042.300	2.115.500			
Aufwendungen													
	HHStelle	2004	2005	2006	2007	2008	2009	2010	2011	2012			
Wasser- und Strombezug	6.3540.	553.837	531.377	578.472	553.518	604.800	604.800	608.300	621.000	638.000			
sonst. Materialaufwand	3541-3545	51.114	53.861	60.743	59.000	71.600	71.600	69.300	70.000	70.000			
Unterhaltungsleistungen	6.3547.	254.141	315.313	302.246	210.469	309.500	309.500	284.000	288.000	292.000			
Personalausgaben u. soz. Abgaben	6.3550.+6.3562.	135.451	140.542	139.064	138.274	140.500	193.800	198.846	163.000	166.139			
Abschreibungen	6.3571.	374.741	381.007	376.929	384.782	390.000	415.000	420.000	425.000	430.000			
Verwaltungskostenbeitrag	6.3597.530000.	88.474	105.884	92.587	92.764	93.900	93.900	100.000	105.000	111.500			
sonst. Betr. Aufw.	3590,3591,3596,3597,5301,3599	11.107	13.317	13.670	15.757	18.100	18.100	15.700	15.900	16.100			
Verw.Aufwand	3592,3593,3594,3597,5303	18.265	16.671	20.523	23.170	24.600	24.800	25.300	26.300	27.300			
Zinsen	6.3651.	265.480	257.989	280.164	277.452	298.700	305.000	317.900	327.500	334.200			
Steuern	6.3681.	509	509	509	509	600	600	590	600	600			
Jahresgewinn	6.3778.	77.663	0	0	0	0	0	0	0	29.661			
Summe		1.830.783	1.816.469	1.864.907	1.755.696	1.952.300	2.037.100	2.039.936	2.042.300	2.115.500			
											Preiserhöhung!!!		



**Eigenbetrieb
Wasserversorgung**

Wirtschaftsplan 2009

Investitionsprogramm

HHST	Bezeichnung der Massnahme	Voraussichtl. Gesamtaufwand	bereitgestellt bis einschl.	bereitgestellt in	zu decken in den Jahren			
					2007	2008	2009	2010
ZUSAMMENSTELLUNG DER EINZELPLAENE								
	EINZELPLAN 0 EIGENBETRIEB (WASSERVERS. UND VERKEHRSBETRIEB)	0	0	0	0	0	0	0
	EINZELPLAN 1 OEFFENTLICHE SICHERHEIT UND ORDNUNG	0	0	0	0	0	0	0
	EINZELPLAN 2 SCHULEN	0	0	0	0	0	0	0
	EINZELPLAN 3 WASSERVERSORGUNG	11 152 977	1 085 029	3 014 600	3 674 750	1 259 696	1 329 602	789 300
	EINZELPLAN 4 SOZIALE SICHERUNG	0	0	0	0	0	0	0
	EINZELPLAN 5 GESUNDHEIT, SPORT, ERHOLUNG	0	0	0	0	0	0	0
	EINZELPLAN 6 VERKEHRSBETRIEB	0	0	0	0	0	0	0
	EINZELPLAN 7 OEFFENTL. EINRICHTUNGEN, WIRTSCHAFTSFOERDERUNG	0	0	0	0	0	0	0
	EINZELPLAN 8 WIRTSCHAFTL. UNTERNEHMEN, ALLG. GRUND-U. SONDERVERM.	0	0	0	0	0	0	0
	EINZELPLAN 9 ALLGEMEINE FINANZWIRTSCHAFT	0	0	0	0	0	0	0
	ZUSAMMEN	11 152 977	1 085 029	3 014 600	3 674 750	1 259 696	1 329 602	789 300

3 WASSERVERSORGUNG

HHST	Bezeichnung der Massnahme	Voraussichtl. Gesamtaufwand	bereitgestellt bis einschl.	bereitgestellt in	zu decken in den Jahren			
					2007	2008	2009	2010
<u>3801 RÜCKLAGEN</u>								
001 ----								
	3300 ENTNAHME AUS DER 00.2 RÜCKLAGE	214 400	0	28 800	185 600	0	0	0
<u>3810 EINLAGEN</u>								
001 ----								
	3300 ERHÖHUNG STAMMKAPIT. 00.1	29 661	0	0	0	0	0	29 661
	3310 VERLUSTABDECKUNG 00.7	0	0	0	0	0	0	0
<u>3821 ZUSCHÜSSE</u>								
001 ----								
	3601 ZUSCHUB 00.7 VERSORGUNGSKONZEPT	138 407	138 407	0	0	0	0	0
	3664 ZUSCHUB HOCHBEHÄLTER 00.9	323 085	323 085	0	0	0	0	0
<u>3831 BEITRÄGE</u>								
001 MASSERVERSORGUNGSBEITRAG -----								
	3500 WASSERVERS.BEITRÄGE 00.3	208 744	42 744	16 000	60 000	30 000	30 000	30 000
	3511 WV-BEITR. OB. STRIET 00.5	0	0	0	0	0	0	0
	3514 WV-BEITR. AUßERHALB 50.0 D.KIRCHWEG SPORTHIII	0	0	0	0	0	0	0
	3525 WV-BEITR. IND.GEBIET 00.6	50 532	50 532	0	0	0	0	0
	3532 WV-BEITR.ALBTALSTR. 00.2	0	0	0	0	0	0	0
	3533 WV-BEITR. WALDSTRABE 00.9	0	0	0	0	0	0	0
	3541 WV-BEITR.FALZÄCKER 00.1	0	0	0	0	0	0	0
	3552 ORTSZENTRUM AUERBACH 00.3	0	0	0	0	0	0	0
	3553 SPORTPLATZ WINTERHÄL 00.0 DE	0	0	0	0	0	0	0
<u>3832 ERSÄTZE</u>								
001 ----								
	3500 KOSTENERSATZ FÜR 00.1 HAUSANSCHLÜSSE	790 261	530 261	30 000	50 000	60 000	60 000	60 000

I N V E S T I T I O N S P R O G R A M M 2 0 0 9 - E I N N A H M E N I N E U R O

3 W A S S E R V E R S O R G U N G

HHST	Bezeichnung der Massnahme	Voraussichtl. Gesamtaufwand	bereitgestellt bis einschl.	bereitgestellt in	zu decken in den Jahren			
					2007	2008	2009	2010
<u>3852</u>								
001	----							
3700	KREDITAUFNAHME	4 025 187	0	1 549 800	671 450	749 696	814 602	239 639
00.5								
3700	KREDITAUFNAHME (UMS-	2 292 700	0	0	2 292 700	0	0	0
01.3	CHULDUNG)							
3790	INNERES DARLEHEN	1 000 000	0	1 000 000	0	0	0	0
00.4								
<u>3861</u>	<u>ABSCHREIBUNGEN</u>							
001	----							
3300	ABSCHREIBUNGEN	2 080 000	0	390 000	415 000	420 000	425 000	430 000
00.6								
3300		0	0	0	0	0	0	0
01.4								
<hr style="border-top: 1px dashed black;"/>								
EINZELPLAN 3		11 152 977	1 085 029	3 014 600	3 674 750	1 259 696	1 329 602	789 300

HHST	Bezeichnung der Massnahme	Voraussichtl. Gesamtaufwand	bereitgestellt bis einschl.	bereitgestellt in	zu decken in den Jahren			
					2007	2008	2009	2010
ZUSAMMENSTELLUNG DER EINZELPLAENE								
	EINZELPLAN 0 EIGENBETRIEB (WASSERVERS. UND VERKEHRSBETRIEB)	0	0	0	0	0	0	0
	EINZELPLAN 1 OEFFENTLICHE SICHERHEIT UND ORDNUNG	0	0	0	0	0	0	0
	EINZELPLAN 2 SCHULEN	0	0	0	0	0	0	0
	EINZELPLAN 3 WASSERVERSORGUNG	0	15 961 596	3 014 600	3 674 750	1 259 696	1 329 602	789 300
	EINZELPLAN 4 SOZIALE SICHERUNG	0	0	0	0	0	0	0
	EINZELPLAN 5 GESUNDHEIT, SPORT, ERHOLUNG	0	0	0	0	0	0	0
	EINZELPLAN 6 VERKEHRSBETRIEB	0	0	0	0	0	0	0
	EINZELPLAN 7 OEFFENTL. EINRICHTUNGEN, WIRTSCHAFTSFOERDERUNG	0	0	0	0	0	0	0
	EINZELPLAN 8 WIRTSCHAFTL. UNTERNEHMEN, ALLG. GRUND-U. SONDERVERM.	0	0	0	0	0	0	0
	EINZELPLAN 9 ALLGEMEINE FINANZWIRTSCHAFT	0	0	0	0	0	0	0
	ZUSAMMEN	0	15 961 596	3 014 600	3 674 750	1 259 696	1 329 602	789 300

3 WASSERVERSORGUNG

HHST	Bezeichnung der Massnahme	Voraussichtl. Gesamtaufwand	bereitgestellt bis einschl. 2007	bereitgestellt in 2008	zu decken in den Jahren			
					2009	2010	2011	2012
3907 GESAMTAUFWAND FÜR VERTEILUNGSANLAGEN								
	001 ----							
9301	WASSERSCHUTZGEBIET	0	12 977	0	0	0	0	0
01.4								
9301	QUELLWASSERFASSUNGEN	0	71 778	0	0	0	0	0
02.2								
9302	VERSORGUNGSKONZEPT	0	108 759	0	0	0	0	0
00.2								
9302	LEITUNG HB SPIELBERG	0	336 810	0	0	0	0	0
01.0	HB SALLENJAGEN							
9302	EINRICHTUNG	0	0	0	0	0	0	0
03.7	HB SALLENJAGEN							
9302	HB SP. ERWEITERUNG	0	728 663	0	0	0	0	0
04.5	ANSCHLUB ZWA							
9302	FERNWIRKTECHNIK	0	106 189	0	0	0	0	0
05.3								
9303	HB ST. BARBARA	0	8 997	0	0	0	0	0
01.7	BEHÄLTERSANIERUNG							
9303	HB SALLENJAGEN	0	122 043	0	0	0	0	0
02.5	BEHÄLTERSANIERUNG							
9303	HB SPIELBERG	0	29 811	0	0	0	0	0
03.3	BEHÄLTERSANIERUNG							
9303	WASSTURM SPIELBERG	0	- 5 857	0	0	0	0	0
04.1	SANIERUNG							
9303	EINRICHTUNG	0	0	0	0	0	0	0
07.6	HB SPIELBERG							
9303	ERNEUERUNG STEUERSC-	0	29 937	0	0	0	0	0
08.4	HRANK HB ST. BARBARA							
9303	ERNEUERUNG STEUERSC-	0	19 141	0	0	0	0	0
09.2	HRANK HBSALLENJAGEN							
9303	LUFTENFEUCHTER HB S-	0	0	0	15 000	0	0	0
10.6	T. BARBARA							
9304	HAUSANSCHLÜSSE	0	646 462	0	0	0	0	0
00.5								
9304	HAUSANSCHLÜSSE	0	130 666	0	0	0	0	0
01.3	KOSTENERSATZPFL.							
9310	VERSCHIEDENE	0	49 109	0	0	0	0	0
01.3	ERWEITERUNGEN LA							
9310	SANIERUNGEN BA 1998	0	189 845	0	0	0	0	0
23.4	M.-LUTHER-STR. UA.							
9310	SANIERUNGEN 2.BA	0	105 622	0	0	0	0	0
24.2	FR.-SPEIDEL-STR. UA.							
9312	MV FRÖSCHGÄRTEN	0	0	0	0	0	0	0
00.8								
9312	WL FRÖSCHGÄRTEN - Ä-	0	11 394	0	0	0	0	0
01.6	ÜBERE ERSCHLIEBUNG							
9314	MV OBERE STRIET	0	38 912	0	0	0	0	0
00.0								
9314	WL KELTENSTRABE	0	0	0	0	0	0	0
10.8								
9314	MV FISCHERWEG	0	70 815	0	0	0	0	0
15.9								
9314	MV FRANKENSTRABE	0	0	150 000	150 000	0	0	0
20.5								
9314	EISENBHANNSTRABE	0	0	0	0	0	0	0
28.0								
9314	MV HIRTENSTRABE	0	47	125 000	0	0	0	0
30.2								
9314	BG EICHBUSCH PLANST-	0	0	0	0	0	0	0
31.0	RABE A							
9314	WERNERBOLLSTR. PAUL-	0	0	0	0	173 998	101 002	0
32.9	USSTR. INLINERVERFAH							
9314	MV HAUPTSTRABE	0	0	100 000	0	0	0	0
35.3								
9314	MV AUBERH. KIRCHWEG	0	0	0	0	0	0	0
50.7	SPORTHALLE III							
9315	MV WILFERDINGER STR.	0	27 444	0	0	0	0	0
00.7								
9319	VERBINDUNGSLEITUNG	0	228 796	0	0	0	0	0
03.7	HB SALLENJ.-HB BARBA							
9320	VERSCH.ERWEITER.ITT.	0	26 135	0	0	0	0	0
01.9								
9320	MV ENTLASTUNGSSAMML.	0	129 549	0	0	0	0	0
06.0								
9320	AUSTAUSCH WASSERLEI-	0	0	0	0	0	0	0
07.8	TUNG WEILERMER STR.							

3 WASSERVERSORGUNG

HHST	Bezeichnung der Massnahme	Voraussichtl. Gesamtaufwand	bereitgestellt bis einschl.	bereitgestellt in	zu decken in den Jahren			
					2007	2008	2009	2010
3907 GESAMTAUFWAND FÜR VERTEILUNGSANLAGEN								
	001 ----							
	9320 MV BELCHENSTRABE 11.6	0	84 753	0	0	0	0	0
	9320 WL OBERE DORFSTRABE 12.4	0	196 324	0	0	0	0	0
	9321 MV ENLENSBERG 00.7	0	111 844	0	0	0	0	0
	9322 MV SANIERUNG 05.4 LANGE STRABE	0	231 344	0	0	0	0	0
	9322 MV FELDBERGSTRABE 06.2	0	51 948	0	0	0	0	0
	9322 MV FELDBERGSTRABE B- 07.0 A 2	0	0	0	0	0	0	103 700
	9322 MV MITTELWEG 10.0	0	0	0	0	0	0	117 600
	9322 AUSBAU BREITWIESEN- 12.7 ING	0	0	0	0	0	362 200	0
	9322 AUSBAU FRIEDR.-DIET- 13.5 Z-STRABE	0	0	0	134 550	0	0	0
	9322 BAHNHOFSTRABE 14.3	0	0	0	0	0	0	0
	9325 MV IM STÖCKMÄDLE 03.7	0	116 842	0	0	0	0	0
	9325 ERWEITERUNG 05.3 STÖCKMÄDLE/HUB	0	10 646	0	0	0	0	0
	9325 MV INDUSTRIESTRABE 07.0	0	123 422	0	0	0	0	0
	9325 MV DESCOSTRABE 08.8	0	4 850	158 300	0	0	0	0
	9325 MV BECKER-GÖRING-ST- 09.6 RABE	0	0	216 000	0	0	0	0
	9325 MV BADHAUSWEG 10.0	0	0	0	277 700	0	0	0
	9330 VERSCHIEDENE 01.4 ERWEITERUNGEN SP	0	2 545	0	0	0	0	0
	9332 MV ALBTALSTRABE 00.9	0	0	0	0	0	0	0
	9332 BIRKENSTRABE 01.7	0	0	0	0	0	0	0
	9333 MV WALDSTRABE 00.5	0	17 058	0	0	0	0	0
	9336 MV PARKRING 00.4	0	4 151	0	0	0	0	0
	9336 MV EYACHSTRABE/PARK- 01.2 RING	0	164 377	0	0	0	0	0
	9337 ERNEUERUNG WL DOBEL- 00.0 STRABE	0	146 058	0	0	0	0	0
	9340 VERSCHIEDENE 01.0 ERWEITERUNGEN MU	0	0	0	0	0	0	0
	9340 MV BRUNNENSTRABE 08.7	0	70 680	0	0	0	0	0
	9340 WL BUCHWALDSTRABE 09.5	0	0	0	0	75 300	0	0
	9340 WL WALDENSERSTRASSE 10.9 ERNEUERUNG	0	58 555	0	0	0	0	0
	9340 MV SCHULSTRABE 11.7	0	7 640	378 000	0	0	0	0
	9340 MV PALMBACHSTRABE 12.5	0	0	0	94 000	0	0	0
	9341 MV FALZÄCKER 00.8	0	5 113	0	0	0	0	0
	9342 SAN. DURLACHER STRA- 00.4 BE, OB, SONNENBERG	0	0	0	0	67 450	0	0
	9350 VERSCHIEDENE 01.5 ERWEITERUNGEN AU	0	0	0	0	0	0	0
	9350 MV OB DEN GÄRTEN 03.1	0	28 611	0	0	0	0	0
	9351 MV BRUNNENWIESEN 00.3	0	546	0	0	0	0	0
	9352 MV ORTSZENTRUM AUERB 00.0	0	164 115	0	0	0	0	0
	9353 MV SPORTPLATZ WINTER 00.6 HÄLDE	0	19 788	0	0	0	0	0
	9354 MV BUCHENWEG 00.2	0	0	0	0	261 000	0	0

3 W A S S E R V E R S O R G U N G

HHST	Bezeichnung der Massnahme	Voraussichtl. Gesamtaufwand	bereitgestellt bis einschl.	bereitgestellt in	zu decken in den Jahren			
					2007	2008	2009	2010
<u>3907 GESAMTAUFWAND FÜR VERTEILUNGSANLAGEN</u>								
	001 ----							
	9355 MV AHORNWEG 00.9	0	0	0	0	0	309 600	0
<u>3909 BETRIEBS- UND GESCHÄFTSAUSSTATTUNG</u>								
	001 ----							
	9300 WASSERZÄHLER 00.6	0	34 177	5 000	5 000	5 000	5 000	5 000
	9300 GWG 150-1000 € NTO.* 01.4	0	0	0	0	0	0	0
	9310 ERWERB VON 00.1 BEWEGLICHEN SACHEN	0	21 960	3 000	3 000	3 000	3 000	3 000
<u>3931 RÜCKLAGEN</u>								
	001 ----							
	9300 ZUFÜHRUNG ZUR 00.2 RÜCKLAGE	0	68 592	0	0	0	0	0
<u>3936 VERLUST</u>								
	001 ----							
	9300 JAHRESVERLUST 00.3	0	2 988 830	28 800	185 600	153 948	8 800	0
<u>3940 ERTRAGSZUSCHÜSSE</u>								
	001 ----							
	9000 AUFLÖSUNG VON 00.8 ERTRAGSZUSCHÜSSEN	0	2 584 591	104 000	80 000	80 000	80 000	80 000
	9300 AUFLÖS. LANDESZUSCH. 00.1	0	4 218	700	0	0	0	0
<u>3951</u>								
	001 ----							
	9300 RÜCKZAHLUNG INNERES- 00.7 DARLEHEN	0	0	0	2 292 700	0	0	0
<u>3952 TILGUNG</u>								
	001 ----							
	9300 TILGUNG V. ÄUßEREN 00.5 DARLEHEN	0	5 413 974	1 745 800	437 200	440 000	460 000	480 000

I N V E S T I T I O N S P R O G R A M M 2 0 0 9 - A U S G A B E N I N E U R O

3 WASSERVERSORGUNG

HHST	Bezeichnung der Massnahme	Voraussichtl. Gesamtaufwand	bereitgestellt bis einschl. 2007	bereitgestellt in 2008	zu decken in den Jahren			
					2009	2010	2011	2012
<hr style="border-top: 1px dashed black;"/>								
	EINZELPLAN 3	0	15 961 596	3 014 600	3 674 750	1 259 696	1 329 602	789 300



**Eigenbetrieb
Wasserversorgung**

Wirtschaftsplan 2009

Nachweis über den Schuldenstand

Übersicht über den Schuldenstand																
EIGENBETRIEB																
Lfd. Nr.	Gläubiger	EDV-Darlehens-Nr.	Jahr der Aufnahme	Laufzeit Jahre	Ursprünglicher Betrag €	Stand Beginn Vorjahr (2008) in €	Stand Beginn HHJ 2009 in €	Voraus Stand Ende HHJ 2009 in €	Zinssatz %	Zins €	HHSt-Zinsen	Tilgung €	HHSt-Tilgung	Insgesamt €	Verwendungszweck	Zinsfest-schreibung
	Bund, LAF; ERP-Sondervermögen															
1	Kreditanstalt f. Wiederaufbau	02.050.00.5002.1	2003	5	290.000	69.750,00	0,00	0,00	1,35/2,85	0,00	6.3651.530000,9	0,00	7.3952.930000,5-001	0,00		15.08.2008
	Kreditmarkt															
2	Sparkasse Ellingen	01.300.20.5111.1	1991	25	766.838	372.980,11	0,00	0,00	5,150	0,00	6.3651.530000,9	0,00	7.3952.930000,5-001	0,00		18.02.2008
3	Sparkasse Ellingen	02.300.20.5102.8	1992	25	1.431.617	515.392,16	0,00	0,00	6,980	0,00	6.3651.530000,9	0,00	7.3952.930000,5-001	0,00	Umschuldung auf Nr. 5	18.02.2008
4	Sparkasse Ellingen	02.300.20.5103.6	1994	25	1.022.684	511.291,83	0,00	0,00	6,980	0,00	6.3651.530000,9	0,00	7.3952.930000,5-001	0,00		18.02.2008
5	Westfälische Landschaftsbank	02.230.00.0001.4	2000	12	920.325	345.122,03	268.428,25	191.734,47	5,535	13.796,25	6.3651.530000,9	76.693,78	7.3952.930000,5-001	90.490,03	Umschuldung 30.06.00	RLZ 15.05.12
6	Commerzbank Karlsruhe	02.420.22.5001.3	2000	15	338.731	166.169,83	143.161,69	120.153,55	4,810	6.609,41	6.3651.530000,9	23.008,14	7.3952.930000,5-001	29.617,55	Umschuldung 04.11.00	03.11.2010
7	DG-Hyp	02.410.22.5001.6	1998	12	626.333	130.485,97	78.291,59	26.097,21	4,980	3.249,10	6.3651.530000,9	52.194,38	7.3952.930000,5-001	55.443,48		RLZ 31.03.10
8	DG-Hyp	02.410.22.5002.4	2001	18	368.130	235.194,24	214.742,56	194.290,88	4,190	8.793,49	6.3651.530000,9	20.451,68	7.3952.930000,5-001	29.235,17	Umschuldung 01.10.01	30.09.2011
9	Helaba Frankfurt	02.220.21.5003.2	1998	20	1.227.101	644.227,80	582.872,78	521.517,76	5,085	28.859,19	6.3651.530000,9	61.355,02	7.3952.930000,5-001	90.214,12		RLZ 30.03.18
10	Rheinland-Platz Bank (LBBW)	02.240.21.1001.9	2003	20	290.000	224.750,00	210.250,00	195.750,00	3,690	7.624,46	6.3651.530000,9	14.500,00	7.3952.930000,5-001	22.124,46		30.07.2009
11	Landesbank BW (LBBW)	02.200.20.5002.5	2008		1.720.000	0,00	1.548.000,00	1.376.000,00	4,380	65.919,00	6.3651.530000,9	172.000,00	7.3952.930000,5-001	237.919,00	1,39 Mio € aus Nr. 2 - 4	30.03.2017
	Innere Darlehen															
12	Gemeinde Karlsbad	01.900.09.1001.8	2006	unbefristet	1.292.700	1.292.700,00	1.292.700,00	0,00	4,300	0,00	6.3651.530000,0	1.292.700,00	7.3952.930000,5-001	1.292.700,00	Innere Darlehen, 5 Jahre tilgungsfrei	
13	Gemeinde Karlsbad		2008	unbefristet	1.000.000	0,00	1.000.000,00	0,00	4,000	0,00	6.3651.530000,0	1.000.000,00	7.3952.930000,5-001	1.000.000,00	Innere Darlehen, 5 Jahre tilgungsfrei	
	Zwischensumme															
14	Neuaufnahme 2008		2008		1.100.000	4.506.053,97	5.338.446,87	2.625.543,87		134.840,81		2.712.903,00		2.847.743,81		
15	Neuaufnahme 2009		2009		671.950	0,00	1.089.000,00	1.078.000,00	4,500	48.881,25		11.000,00		59.881,25		
16	Umschuldung von Nr. 12		2009		1.292.700	0,00	0,00	665.950,00	4,500	15.034,88		6.000,00		21.034,88		
17	Umschuldung von Nr. 13		2009		1.000.000	0,00	0,00	1.292.700,00	4,300	55.586,10		0,00		55.586,10		
	Summe															
						4.506.053,97	6.427.446,87	6.662.193,87		294.343,04		2.729.903,00		3.024.246,04		