




wohnen
arbeiten
erholen

Jahresabschluss 2010

mit

**Jahresabschluss des Eigenbetriebs
Wasserversorgung**



Feststellung des Jahresabschluss 2010 (§ 95 Abs. 2 und 3 GemO)

1. Feststellungsbeschluss

Der Jahresabschluss für das Haushaltsjahr 2010 wird gem. § 95 Abs. 2 GemO wie folgt festgestellt:

1. In der <u>Gesamtergebnisrechnung</u> mit		
1.1	ordentlichen Erträgen von	26.521.151,00 €
1.2	ordentlichen Aufwendungen von	<u>29.064.938,00 €</u>
1.3	dem ordentlichen Ergebnis von	-2.543.787,00 €
1.4	Abdeckung von Fehlbeträgen aus Vorjahren	0,00 €
1.5	dem veranschlagten ordentlichen Ergebnis von	-2.543.787,00 €
1.6	außerordentlichen Erträgen von	376.084,00 €
1.7	außerordentlichen Aufwendungen von	0,00 €
1.8	dem Sonderergebnis von	376.087,00 €
1.9	dem Gesamtergebnis des Ergebnishaushalts von	-2.167.704,00 €
2. In der <u>Gesamtfinanzrechnung</u> mit		
2.1	Einzahlungen aus laufender Verwaltungstätigkeit von	25.919.579,00 €
2.2	Auszahlungen aus laufender Verwaltungstätigkeit von	<u>25.253.777,00 €</u>
2.3	dem Zahlungsmittelüberschuss des Ergebnishaushalts	665.801,00 €
2.4	Einzahlungen aus Investitionstätigkeit von	1.686.814,00 €
2.5	Auszahlungen aus Investitionstätigkeit von	<u>2.492.661,00 €</u>
2.6	dem veranschlagten Finanzierungsmittelbedarf aus Investitionstätigkeit	-805.846,00 €
2.7	dem veranschlagten Gesamtfinanzierungsmittelbedarf von	-140.045,00 €
2.8	Einzahlung aus Finanzierungstätigkeit von	0,00 €
2.9	Auszahlung aus Finanzierungstätigkeit von	<u>-390.712,00 €</u>
2.10	dem veranschlagten Finanzierungsüberschuss aus Finanzierungstätigkeit	-390.712,00 €
2.11	der veranschlagten Änderung des Finanzierungsmittel-Bestands zum Ende des Haushaltsjahres	- 728.008,00 €
2.12	Endbestand an Zahlungsmitteln am Ende des HHJ	269.319,00 €

Die über- und außerplanmäßigen Ausgaben werden genehmigt.

2. Der Gemeinderat hat in seiner Sitzung am 13.03.2013 das Ergebnis des Jahresabschluss festgestellt.
3. Die ortsübliche Bekanntgabe des Beschlusses über die Feststellung der Jahresrechnung unter gleichzeitigem Hinweis auf deren öffentliche Auslegung ist am 21.03.2013 erfolgt.
4. Die öffentliche Auslegung der Jahresrechnung ist im Rathaus Auerbach an folgenden sieben Tagen 25.03.2013 bis 05.04.2013 erfolgt.
5. Der Feststellungsbeschluss wurde der Rechtsaufsichtsbehörde am 21.03.2013 mitgeteilt.

Karlsbad, den 28.03.2013

A handwritten signature in black ink, appearing to read 'R. Knodel', written in a cursive style.

Knodel, Bürgermeister

Jahresabschluss 2010

Gesamtergebnisrechnung mit Planvergleich

Gemeinde Karlsbad

Nr.	Beschreibung	Ergebnis 2009	Fortgesch. Ansatz 2010 - EUR	Ergebnis 2010 - EUR	Vergleich Ansatz/Ergeb. - EUR	Ergänz. Festlegg HH-Vollzug - EUR	Ermächtigungsü aus 2009 - EUR	verfügbare Mittel abzgl. Ergebnis	Ermächtigungsü ins Folgejahr - EUR
	Ergebnisrechnung (Ertrags- und Aufwandsarten)								
1	+ Steuern und ähnliche Abgaben	0	-10.206.500	-14.168.141	3.961.641	0	0	3.961.641	0
2	+ Zuweisungen und Zuwendungen, Umlagen u. aufgelöste	0	-5.091.720	-6.356.677	1.264.957	0	0	1.264.957	0
	Investitionszuwendungen u. -beiträge								
3	+ Sonstige Transfererträge	0	-10.150	-11.491	1.341	0	0	1.341	0
4	+ Öffentlich-rechtliche Entgelte	0	-2.637.940	-2.489.043	-148.897	0	0	-148.897	0
5	+ Privatrechtliche Leistungsentgelte	0	-1.055.280	-938.012	-117.268	0	0	-117.268	0
6	+ Kostenerstattungen und Kostenumlagen	0	-386.760	-1.370.622	983.862	0	0	983.862	0
7	+ Zinsen und ähnliche Erträge	0	-95.950	-128.054	32.104	0	0	32.104	0
8	+ Aktivierte Eigenleistungen und Bestandsveränderg.	0	0	-40.036	40.036	0	0	40.036	0
9	+ Sonstige ordentliche Erträge	0	-904.340	-1.019.075	114.735	0	0	114.735	0
10	= Summe der ordentlichen Erträge	0	-20.388.640	-26.521.151	6.132.511	0	0	6.132.511	0
	(Summe aus Nummer 1 bis 9)								
11	- Personalaufwendungen	0	5.397.241	6.008.387	-611.146	0	0	-611.146	0
12	- Versorgungsaufwendungen	0	148.490	0	148.490	0	0	148.490	0
13	- Aufwendungen für Sach- und Dienstleistungen	0	4.755.409	5.072.614	-317.205	-35.065	0	-352.270	0
14	- Planmäßige Abschreibungen	0	4.357.720	3.931.238	426.482	0	0	426.482	0
15	- Zinsen und ähnliche Aufwendungen	0	206.590	133.122	73.468	0	0	73.468	0
16	- Transferaufwendungen	0	11.886.416	12.599.004	-712.588	2.882	0	-709.706	0
17	- Sonstige ordentliche Aufwendungen	0	1.103.639	1.320.575	-216.936	8.684	0	-208.252	0
18	= Summe der ordentlichen Aufwendungen	0	27.855.504	29.064.938	-1.209.434	-23.500	0	-1.232.934	0
	(Summe aus Nummer 11 bis 17)								

Jahresabschluss 2010

Gesamtergebnisrechnung mit Planvergleich

Gemeinde Karlsbad

Nr.	Beschreibung	Ergebnis 2009	Fortgesch. Ansatz 2010 - EUR	Ergebnis 2010 - EUR	Vergleich Ansatz/Ergeb. - EUR	Ergänz. Festlegg HH-Vollzug - EUR	Ermächtigungsü aus 2009 - EUR	verfügbare Mittel abzgl. Ergebnis	Ermächtigungsü ins Folgejahr - EUR
19	= Ordentliches Ergebnis	0	7.466.864	2.543.787	4.923.077	-23.500	0	4.899.577	0
	(Saldo aus Nummer 10 und 18)								
20	+/- Fehlbetragsabdeckung aus Vorjahren	0	0	0	0	0	0	0	0
21	= Ordentliches Ergebnis einschl. Fehlbetragsabd.	0	7.466.864	2.543.787	4.923.077	-23.500	0	4.899.577	0
	(Summe aus Nummer 19 und 20)								
22	+ Außerordentliche Erträge	0	-408.100	-376.084	-32.016	0	0	-32.016	0
23	- Außerordentliche Aufwendungen	0	71.600	0	71.600	0	0	71.600	0
24	= Sonderergebnis	0	-336.500	-376.084	39.584	0	0	39.584	0
	(Saldo aus Nummer 22 und 23)								
25	= Gesamtergebnis	0	7.130.364	2.167.704	4.962.661	-23.500	0	4.939.161	0
	(Saldo aus Nummer 21 und 24)								
	nachrichtlich:								
	Zuführung zur Rücklage aus Überschüssen des ordentlichen Ergebnisses	0	0	0	0	0	0	0	0
	Zuführung zur Rücklage aus Überschüssen des Sonderergebnisses	0	0	0	0	0	0	0	0
	Entnahme aus der Rücklage aus Überschüssen des ordentlichen Ergebnisses	0	0	0	0	0	0	0	0
	Verwendung d. Überschusses d. Sondererg. und Entn.	0	0	0	0	0	0	0	0

Jahresabschluss 2010

Gesamtergebnisrechnung mit Planvergleich

Gemeinde Karlsbad

Nr.	Beschreibung	Ergebnis 2009	Fortgesch. Ansatz 2010 - EUR	Ergebnis 2010 - EUR	Vergleich Ansatz/Ergeb. - EUR	Ergänz.Festlegg HH-Vollzug - EUR	Ermächtigungsü aus 2009 - EUR	verfügbare Mittel abzgl. Ergebnis	Ermächtigungsü ins Folgejäh - EUR
	aus der Rücklage aus Überschüssen d. Sonderergeb.								
	Fehlbetragsvortrag auf das ordentliche Ergebnis	0	7.130.364	2.167.704	4.962.661	-23.500	0	4.939.161	0
	folgender Haushaltsjahre								
	Minderung des Basiskapitals zur Deckung eines	0	0	0	0	0	0	0	0
	Fehlbetrags aus Vorjahren								
	Entnahme a.d.Rücklage a.Überschüssen d.Sondereing.	0	0	0	0	0	0	0	0
	Minderung des Basiskapitals zur Deckung eines	0	0	0	0	0	0	0	0
	Fehlbetrags beim Sonderergebnis								

Jahresabschluss 2010

Feststellung und Aufgliederung Jahresergebnis

Gemeinde Karlsbad

Nr.	Beschreibung	Sonderergebnis	Ordentliches Ergebnis	Verlustvortrag aus dem Vorjahr	Verlustvortrag aus dem Vorvorjahr	Verlustvortrag aus dem Vorjahr	Verlustvortrag aus dem Vorvorjahr
	Feststellung und Aufgliederung des Jahresergebnisses						
	Behandlung von Überschüssen und Fehlbeträge						
	nachrichtlich: vortragene Fehlbeträge aus Vorjahren zu Jahresbeginn	0	0	0	0	0	0
	nachrichtlich: davon bereits im Rahmen des ordentlichen Ergebnisses abgedeckt	2.167.704	2.167.704	0	0	0	0
	nach § 49 Abs. 2 i. V. m. § 2 Abs. 1 Nr. 20 GemHVO						
	verbleibende Beträge	-2.167.704	-2.167.704	0	0	0	0
	Zuführung zur Rücklage aus Überschüssen des ordentlichen	0	0	0	0	0	0
	Ergebnisses						
	Zuführung zur Rücklage aus Überschüssen des Sonderergebnisses	0	0	0	0	0	0
	Entnahme aus der Rücklage aus Überschüssen des	0	0	0	0	0	0
	ordentlichen Ergebnisses nach § 25 Abs. 1 GemHVO						
	Verrechnung eines Fehlbetrags beim ordentlichen Ergebnis	2.167.704	2.167.704	0	0	0	0
	mit einem Überschuss des Sonderergebnisses nach § 25 Abs. 2 Alt. 1 GemHVO						
	Verrechnung durch Entnahme aus der Rücklage aus	0	0	0	0	0	0
	Überschüssen des Sonderergebnisses nach § 25 Abs. 2 Alt. 2 GemHVO						
	Fehlbetragsvortrag längstens für drei Jahre nach § 25 Abs. 3 GemHVO	0	0	0	0	0	0
	Verrechnung auf das Basiskapital	0	0	0	0	0	0

Jahresabschluss 2010

Feststellung und Aufgliederung Jahresergebnis

Gemeinde Karlsbad

Nr.	Beschreibung	Sonderergebnis	Ordentliches Ergebnis	Verlustvortrag aus dem Vorjahr	Verlustvortrag aus dem Vorjahr	Verlustvortrag aus dem Vorjahr	Verlustvortrag aus dem Vorjahr	Verlustvortrag aus dem Vorjahr	Verlustvortrag aus dem Vorjahr
	nach § 25 Abs. 3 GemHVO								
	Verrechnung durch Entnahme aus der Rücklage aus	0		0		0			
	Überschüssen des Sonderergebnisses								
	nach § 25 Abs. 4 Satz 1 GemHVO								
	Verrechnung auf das Basiskapital	0		0		0			
	nach § 25 Abs. 4 GemHVO								

Jahresabschluss 2010

Gesamtfinanzzrechnung mit Planvergleich

Gemeinde Karlsbad

Nr.	Beschreibung	Ergebnis 2009	Fortgesch. Ansatz 2010 - EUR	Ergebnis 2010 - EUR	Vergleich Ansatz/Eigeb. - EUR	Ergänz.Festlegg HH-Vollzug - EUR	Ermächtigungssü aus 2009 - EUR	verfügbare Mittel abzgl. Ergebnis	Ermächtigungssü ins Folgejahr - EUR
1	+ Steuern und ähnliche Abgaben		10.206.500	14.134.283	-3.927.783	0	0	-3.927.783	0
2	+ Zuweisungen u. Zuwendungen u. allgemeine Umlagen		4.362.430	4.680.913	-318.483	0	0	-318.483	0
3	+ Sonstige Transfereinzahlungen		10.150	2.244	7.906	0	0	7.906	0
4	+ Öffentlich-rechtliche Entgelte		2.151.200	2.691.678	-540.478	0	0	-540.478	0
5	+ Privatrechtliche Leistungsentgelte		1.055.280	1.037.571	17.709	0	0	17.709	0
6	+ Kostenerstattungen und Kostenumlagen		386.760	1.122.918	-736.158	0	0	-736.158	0
7	+ Zinsen und ähnliche Einzahlungen		368.820	536.832	-168.012	0	0	-168.012	0
8	+ Sonstige haushaltswirksame Einzahlungen		470.650	1.713.140	-1.242.490	0	0	-1.242.490	0
9	= Summe Einzahlungen aus ifd. Verwaltungstätigkeit		19.011.790	25.919.579	-6.907.789	0	0	-6.907.789	0
	(Summe aus Nummer 1 bis 8 ohne a.z.w.Ertr. V.verä)								
10	- Personalauszahlungen		-5.397.241	-5.934.698	537.457	0	0	537.457	0
11	- Versorgungsauszahlungen		-148.490	-2.434	-146.056	0	0	-146.056	0
12	- Auszahlungen für Sach- und Dienstleistungen		-4.766.974	-4.861.785	94.811	23.500	0	118.311	0
13	- Zinsen und ähnliche Auszahlungen		-206.590	-133.122	-73.468	0	0	-73.468	0
14	- Transferauszahlungen (ohne Investitionszuschüsse)		-11.883.534	-12.399.942	516.408	0	0	516.408	0
15	- Sonstige haushaltswirksame Auszahlung		-1.094.955	-1.921.797	826.842	0	0	826.842	0
16	= Summe Auszahlungen aus ifd. Verwaltungstätigkeit		-23.497.784	-25.253.777	1.755.993	23.500	0	1.779.493	0
	(Summe aus Nummer 10 bis 15)								
17	= Zahlungsmittelüberschuss/-bedarf d.Ergebnisrech		-4.485.994	665.801	-5.151.795	23.500	0	-5.128.295	0

Jahresabschluss 2010

Gesamtfinanzrechnung mit Planvergleich

Gemeinde Karlsbad

Nr.	Beschreibung	Ergebnis 2009	Fortgesch. Ansatz 2010 - EUR	Ergebnis 2010 - EUR	Vergleich Ansatz/Ergeb. - EUR	Ergänz. Festlegg HH-Vollzug - EUR	Ermächtigungsu aus 2009 - EUR	verfügbare Mitte abzgl. Ergebnis	Ermächtigungsu ins Folgejahr - EUR
	(Saldo aus Nummer 9 und 16)								
18	+ Einzahlg. aus Investitionszuwendungen		915.600	333.537	582.063	0	0	582.063	0
19	+ Einzahlg. aus Inv. beiträgen u. ähnlichen Eingelthen		50.000	600	49.400	0	0	49.400	0
20	+ Einzahlg. aus der Veräußerung von Sachvermögen		880.500	443.043	437.457	0	0	437.457	0
21	+ Einzahlg. aus der Veräußerung von Finanzvermögen		1.893.840	655.000	1.238.840	0	0	1.238.840	0
22	+ Einzahlg. für sonstige Investitionstätigkeiten		0	254.633	-254.633	0	0	-254.633	0
23	= Summe Einzahlungen aus Investitionstätigkeit		3.739.940	1.686.814	2.053.126	0	0	2.053.126	0
	(Summe aus Nummer 18 bis 22)								
24	- Auszahlg. f. den Erwerb v. Grundstücken u. Gebäuden		-190.200	-92.560	-97.640	236.800	0	139.160	0
25	- Auszahlg. f. Baumaßnahmen		-4.233.410	-1.637.524	-2.595.886	0	0	-2.595.886	0
26	- Auszahlg. f. den Erwerb von bewegl. Sachvermögen		-253.200	-122.309	-130.891	0	0	-130.891	0
27	- Auszahlg. f. den Erwerb von Finanzvermögen		0	732	-732	0	0	-732	0
28	- Auszahlg. f. Investitionsförderungsmaßnahmen		-1.249.300	-641.000	-608.300	0	0	-608.300	0
29	- Auszahlg. f. sonstige Investitionen		0	0	0	0	0	0	0
30	= Summe Auszahlungen aus Investitionstätigkeit		-5.926.110	-2.492.661	-3.433.449	236.800	0	-3.196.649	0
	(Summe aus Nummer 24 bis 29)								

Jahresabschluss 2010

Gesamtfinanzrechnung mit Planvergleich

Gemeinde Karlsbad

Nr.	Beschreibung	Ergebnis 2009	Fortgesch. Ansatz 2010 - EUR	Ergebnis 2010 - EUR	Vergleich Ansatz/Ergeb. - EUR	Ergänz. Festlegg HH-Vollzug - EUR	Ermächtigungssü aus 2009 - EUR	verfügbare Mittel abzgl. Ergebnis	Ermächtigungssü ins Folgejahr - EUR
31	= Finanzierungsmittelüberschuss/-bedarf aus Inv.t.		-2.186.170	-805.846	-1.380.324	236.800	0	-1.143.524	0
	(Saldo aus Nummer 23 und 30)								
32	= Finanzierungsmittelüberschuss/-bedarf		-6.672.164	-140.045	-6.532.119	260.300	0	-6.271.819	0
	(Summe aus Nummer 17 und 31)								
33	+ EZ aus d. Aufnahme von Krediten u. wirtsch. vergl.		3.723.000	0	3.723.000	0	0	3.723.000	0
34	Vorgängen für Investitionen - AZ für d. Tilgung von Krediten u. wirtsch. vergl.		-467.000	-390.712	-76.288	0	0	-76.288	0
	Vorgängen für Investitionen								
35	= Finanzierungsmittelüberschuss/-bedarf a. Finanzfähigkeit		3.256.000	-390.712	3.646.712	0	0	3.646.712	0
	(Saldo aus Nummer 33 und 34)								
36	= Änderg. d. Finanziergsmittelbestandes z. Ende HHJ		-3.416.164	-530.757	-2.885.407	260.300	0	-2.625.107	0
	(Summe aus Nummer 32 und 35)								
37	+ Haushaltsunwirksame Einzahlungen		0	57.004.816	-57.004.816	0	0	-57.004.816	0
38	- Haushaltsunwirksame Auszahlungen		0	-57.202.066	57.202.066	0	0	57.202.066	0
39	= Überschuss/Bedarf aus haushaltsunwirks. EZ u. AZ		0	-197.251	197.251	0	0	197.251	0
	(Saldo aus Nummer 37 und 38)								

Jahresabschluss 2010

Gesamtfinanzrechnung mit Planvergleich

Gemeinde Karlsbad

Nr.	Beschreibung	Ergebnis 2009	Fortgesch. Ansatz 2010 - EUR	Ergebnis 2010 - EUR	Vergleich Ansatz/Eigeb. - EUR	Ergänz.Festlegg HH-Vollzug - EUR	Ermächtigungsü aus 2009 - EUR	verfügbare Mitte abzgl. Ergebnis	Ermächtigungsü ins Folgejahr - EUR
40	+ Anfangsbestand an Zahlungsmitteln		0	997.327	-997.327	0	0	-997.327	0
41	+/- Veränderungen des Bestands an Zahlungsmitteln (Summe aus Nummer 36 und 39)		-3.416.164	-728.008	-2.688.156	260.300	0	-2.427.856	0
42	= Endbestand an Zahlungsmitteln am Ende d. HHJ		-3.416.164	269.319	-3.685.483	260.300	0	-3.425.183	0
	(Saldo aus den Summen Nummer 40 und 41)								

Jahresabschluss 2010

Teilergebnisrechnung Teilhaushalt 1 Personal und Organisation

Gemeinde Karlsbad

Nr.	Bezeichnung	Ergebnis 2009	Fortgesch. Ansatz 2010 - EUR	Ergebnis 2010 - EUR	Vergleich Ansatz/Ergeb. - EUR	Ergänz. Festlegg HH-Vollzug - EUR	Ermächtigungsü aus 2009 - EUR	verfügbare Mittel abzgl. Ergebnis	Ermächtigungsü ins Folgejahr - EUR
	Teilergebnisrechnung mit Planvergleich - Ertrags- und Aufwandsarten								
1	+ Steuern und ähnliche Abgaben	0,00	0,00	0,00	0,00	0,00	0,00	0,00	0,00
2	+ Zuweisungen und Zuwendungen, Umlagen u. aufgelöste	0,00	-9.000,00	-4.766,00	-4.234,00	0,00	0,00	-4.234,00	0,00
	Investitionszuwendungen u. -beiträge								
3	+ Sonstige Transfererträge	0,00	-150,00	-266,06	116,06	0,00	0,00	116,06	0,00
4	+ Öffentlich-rechtliche Entgelte	0,00	0,00	-275,00	275,00	0,00	0,00	275,00	0,00
5	+ Privatrechtliche Leistungsentgelte	0,00	0,00	-138,05	138,05	0,00	0,00	138,05	0,00
6	+ Kostenerstattungen und Kostenumlagen	0,00	-10.100,00	-2.140,03	-7.959,97	0,00	0,00	-7.959,97	0,00
7	+ Zinsen und ähnliche Erträge	0,00	0,00	0,00	0,00	0,00	0,00	0,00	0,00
8	+ Aktivierte Eigenleistungen und Bestandsveränderng.	0,00	0,00	0,00	0,00	0,00	0,00	0,00	0,00
9	+ Sonstige ordentliche Erträge	0,00	0,00	-432,90	432,90	0,00	0,00	432,90	0,00
10	= Summe der ordentlichen Erträge	0,00	-19.250,00	-8.018,04	-11.231,96	0,00	0,00	-11.231,96	0,00
	(Summe aus Nummer 1 bis 9)								
11	- Personalaufwendungen	0,00	745.937,00	828.438,35	-82.501,35	0,00	0,00	-82.501,35	0,00
12	- Versorgungsaufwendungen	0,00	91.030,00	0,00	91.030,00	0,00	0,00	91.030,00	0,00
13	- Aufwendungen für Sach- und Dienstleistungen	0,00	200.201,92	200.358,83	-156,91	-12.238,08	0,00	-12.394,99	0,00
14	- Planmäßige Abschreibungen	0,00	67.920,00	128.000,43	-60.080,43	0,00	0,00	-60.080,43	0,00
15	- Zinsen und ähnliche Aufwendungen	0,00	0,00	0,00	0,00	0,00	0,00	0,00	0,00
16	- Transferaufwendungen	0,00	7.500,00	5.907,63	1.592,37	0,00	0,00	1.592,37	0,00
17	- Sonstige ordentliche Aufwendungen	0,00	302.880,07	313.909,69	-11.029,62	-6.124,93	0,00	-17.154,55	0,00
18	= Summe der ordentlichen Aufwendungen	0,00	1.415.468,99	1.476.614,93	-61.145,94	-18.363,01	0,00	-79.508,95	0,00
	(Summe aus Nummer 11 bis 17)								

Jahresabschluss 2010

Teilergebnisrechnung Teilhaushalt 1 Personal und Organisation

Gemeinde Karlsbad

Nr.	Bezeichnung	Ergebnis 2009	Fortgesch. Ansatz 2010 - EUR	Ergebnis 2010 - EUR	Vergleich Ansatz/Ergeb. - EUR	Ergänz. Festlegg HH-Vollzug - EUR	Ermächtigungsü aus 2009 - EUR	verfügbare Mittel abzgl. Ergebnis	Ermächtigungsü ins Folgejahr - EUR
19	= Anteiliges ordentliches Ergebnis	0,00	1.396.218,99	1.468.596,89	-72.377,90	-18.363,01	0,00	-90.740,91	0,00
	(Saldo aus Nummer 10 und 18)								
20	+/- Fehlbetragsabdeckung aus Vorjahren	0,00	0,00	0,00	0,00	0,00	0,00	0,00	0,00
21	= Aufwands-/Ertragsüberschuss einschl. Fehlbetragsabd.	0,00	1.396.218,99	1.468.596,89	-72.377,90	-18.363,01	0,00	-90.740,91	0,00
	(Summe aus Nummer 19 und 20)								
22	+ Erträge aus internen Leistungen	0,00	0,00	-40.685,23	40.685,23	0,00	0,00	40.685,23	0,00
23	- Aufwendungen für interne Leistungen	0,00	13.400,00	30.707,86	-17.307,86	0,00	0,00	-17.307,86	0,00
24	- kalkulatorische Kosten	0,00	0,00	0,00	0,00	0,00	0,00	0,00	0,00
25	= Kalkulatorisches Ergebnis	0,00	13.400,00	-9.977,37	23.377,37	0,00	0,00	23.377,37	0,00
	(Saldo aus Nummer 22 bis 24)								
26	= Nettoressourcenbedarf-/überschuss	0,00	1.409.618,99	1.458.619,52	-49.000,53	-18.363,01	0,00	-67.363,54	0,00
	(Saldo aus Nummer 21 und 25)								

Jahresabschluss 2010

Teilfinanzrechnung Teilhaushalt 1 Personal und Organisation

Gemeinde Karlsbad

Nr.	Bezeichnung	Ergebnis 2009	Fortgesch. Ansatz 2010 - EUR	Ergebnis 2010 - EUR	Vergleich Ansatz/Ergeb. - EUR	Ergänz. Festlegg HH-Vollzug - EUR	Ermächtigungssü aus 2009 - EUR	verfügbare Mittel abzgl. Ergebnis	Ermächtigungssü ins Folgejahr - EUR
1	+ zahlungswirksame ordentliche und außerordentliche Erträge		19.250,00	5.629,95	13.620,05	0,00	0,00	13.620,05	0,00
	abzüglich außerordentliche zahlungswirksame Erträge								
	aus Vermögensveräußerung								
2	- zahlungswirksame ordentliche und außerordentliche Aufwendungen		-1.365.912,00	-1.305.089,99	-60.822,01	0,00	0,00	-60.822,01	0,00
3	= Anteiliger Zahlungsmittelüberschuss/- bedarf aus lfd. Verwaltungstätigkeit (Saldo aus Nummer 1 und 2)		-1.346.662,00	-1.299.460,04	-47.201,96	0,00	0,00	-47.201,96	0,00
4	+ Einzahlg. aus Investitionszuwendungen		0,00	0,00	0,00	0,00	0,00	0,00	0,00
5	+ Einzahlg. aus Inv.beiträgen u. ähnlichen Entgelten		0,00	0,00	0,00	0,00	0,00	0,00	0,00
6	+ Einzahlg. aus der Veräußerung von Sachvermögen		0,00	0,00	0,00	0,00	0,00	0,00	0,00
7	+ Einzahlg. aus der Veräußerung von Finanzvermögen		0,00	0,00	0,00	0,00	0,00	0,00	0,00
8	+ Einzahlg. für sonstige Investitionstätigkeiten		0,00	0,00	0,00	0,00	0,00	0,00	0,00
9	= Summe der Einzahlungen aus Investitionstätigkeit		0,00	0,00	0,00	0,00	0,00	0,00	0,00
	(Summe aus Nummer 4 bis 8)								
10	- Auszahlg. f. den Erwerb v. Grundstücken u. Gebäuden		0,00	0,00	0,00	0,00	0,00	0,00	0,00
11	- Auszahlg. f. Baumaßnahmen		0,00	0,00	0,00	0,00	0,00	0,00	0,00
12	- Auszahlg. f. den Erwerb von bewegl. Sachvermögen		-31.000,00	-18.243,97	-12.756,03	0,00	0,00	-12.756,03	0,00

Jahresabschluss 2010

Teilfinanzrechnung Teilhaushalt 1 Personal und Organisation

Gemeinde Karlsbad

Nr.	Bezeichnung	Ergebnis 2009	Fortgesch. Ansatz 2010 - EUR	Ergebnis 2010 - EUR	Vergleich Ansatz/Ergeb. - EUR	Ergänz. Festlegg HH-Vollzug - EUR	Ermächtigungsü aus 2009 - EUR	verfügbare Mittel abzgl. Ergebnis	Ermächtigungsü ins Folgejahr - EUR
13	- Auszahl. f. den Erwerb von Finanzvermögen		0,00	0,00	0,00	0,00	0,00	0,00	0,00
14	- Auszahl. f. Investitionsförderungsmaßnahmen		0,00	0,00	0,00	0,00	0,00	0,00	0,00
15	- Auszahl. f. sonstige Investitionen		0,00	0,00	0,00	0,00	0,00	0,00	0,00
16	= Summe der Auszahlungen aus Investitionstätigkeit		-31.000,00	-18.243,97	-12.756,03	0,00	0,00	-12.756,03	0,00
	(Summe aus Nummer 10 bis 15)								
17	= Anteiliger veranschlagter Finanzierungsmittelüberschuss/-bedarf aus		-31.000,00	-18.243,97	-12.756,03	0,00	0,00	-12.756,03	0,00
	Investitionstätigkeit (Saldo aus Nummer 9 und 16)								
18	= Anteiliger veranschlagter Finanzierungsmittelüberschuss/-bedarf		-1.377.662,00	-1.317.704,01	-59.957,99	0,00	0,00	-59.957,99	0,00
	(Summe aus Nummer 3 und 17)								

Jahresabschluss 2010

Teilergebnisrechnung Produktbereich 11 Innere Verwaltung

Gemeinde Karlsbad

Nr.	Bezeichnung	Ergebnis 2009	Fortgesch. Ansatz 2010 - EUR	Ergebnis 2010 - EUR	Vergleich Ansatz/Ergeb. - EUR	Ergänz.Festlegg HH-Vollzug - EUR	Ermächtigungsü aus 2009 - EUR	verfügbare Mittel abzgl. Ergebnis	Ermächtigungsü ins Folgejahr - EUR
	Teilergebnisrechnung mit Planvergleich - Ertrags- und Aufwandsarten								
1	+ Steuern und ähnliche Abgaben	0,00	0,00	0,00	0,00	0,00	0,00	0,00	0,00
2	+ Zuweisungen und Zuwendungen, Umlagen u. aufgelöste	0,00	-9.000,00	-4.766,00	-4.234,00	0,00	0,00	-4.234,00	0,00
	Investitionszuwendungen u. -beiträge								
3	+ Sonstige Transfererträge	0,00	-150,00	-266,06	116,06	0,00	0,00	116,06	0,00
4	+ Öffentlich-rechtliche Entgelte	0,00	0,00	-275,00	275,00	0,00	0,00	275,00	0,00
5	+ Privatrechtliche Leistungsentgelte	0,00	0,00	-138,05	138,05	0,00	0,00	138,05	0,00
6	+ Kostenerstattungen und Kostenumlagen	0,00	-10.100,00	-2.140,03	-7.959,97	0,00	0,00	-7.959,97	0,00
7	+ Zinsen und ähnliche Erträge	0,00	0,00	0,00	0,00	0,00	0,00	0,00	0,00
8	+ Aktivierte Eigenleistungen und Bestandsveränderg.	0,00	0,00	0,00	0,00	0,00	0,00	0,00	0,00
9	+ Sonstige ordentliche Erträge	0,00	0,00	-432,90	432,90	0,00	0,00	432,90	0,00
10	= Summe der ordentlichen Erträge	0,00	-19.250,00	-8.018,04	-11.231,96	0,00	0,00	-11.231,96	0,00
	(Summe aus Nummer 1 bis 9)								
11	- Personalaufwendungen	0,00	745.937,00	828.438,35	-82.501,35	0,00	0,00	-82.501,35	0,00
12	- Versorgungsaufwendungen	0,00	91.030,00	0,00	91.030,00	0,00	0,00	91.030,00	0,00
13	- Aufwendungen für Sach- und Dienstleistungen	0,00	200.201,92	200.358,83	-156,91	-12.238,08	0,00	-12.394,99	0,00
14	- Planmäßige Abschreibungen	0,00	67.920,00	128.000,43	-60.080,43	0,00	0,00	-60.080,43	0,00
15	- Zinsen und ähnliche Aufwendungen	0,00	0,00	0,00	0,00	0,00	0,00	0,00	0,00
16	- Transferaufwendungen	0,00	7.500,00	5.907,63	1.592,37	0,00	0,00	1.592,37	0,00
17	- Sonstige ordentliche Aufwendungen	0,00	302.860,07	313.909,69	-11.029,62	-6.124,93	0,00	-17.154,55	0,00
18	= Summe der ordentlichen Aufwendungen	0,00	1.415.488,99	1.476.614,93	-61.145,94	-18.363,01	0,00	-79.508,95	0,00
	(Summe aus Nummer 11 bis 17)								

Jahresabschluss 2010

Teilergebnisrechnung Produktbereich 11 Innere Verwaltung

Gemeinde Karisbad

Nr.	Bezeichnung	Ergebnis 2009	Fortgesch. Ansatz 2010 - EUR	Ergebnis 2010 - EUR	Vergleich Ansatz/Ergeb. - EUR	Ergänz.Festlegg HH-Vollzug - EUR	Ermächtigungsü aus 2009 - EUR	verfügbare Mittel abzgl. Ergebnis	Ermächtigungsü ins Folgejahr - EUR
19	= Anteiliges ordentliches Ergebnis	0,00	1.396.218,99	1.468.596,89	-72.377,90	-18.363,01	0,00	-90.740,91	0,00
	(Saldo aus Nummer 10 und 18)								
20	+/- Fehlbetragsabdeckung aus Vorjahren	0,00	0,00	0,00	0,00	0,00	0,00	0,00	0,00
21	= Aufwands-/Ertragsüberschuss einschl. Fehlbetragsabd.	0,00	1.396.218,99	1.468.596,89	-72.377,90	-18.363,01	0,00	-90.740,91	0,00
	(Summe aus Nummer 19 und 20)								
22	+ Erträge aus internen Leistungen	0,00	0,00	-40.685,23	40.685,23	0,00	0,00	40.685,23	0,00
23	- Aufwendungen für interne Leistungen	0,00	13.400,00	30.707,86	-17.307,86	0,00	0,00	-17.307,86	0,00
24	- kalkulatorische Kosten	0,00	0,00	0,00	0,00	0,00	0,00	0,00	0,00
25	= Kalkulatorisches Ergebnis	0,00	13.400,00	-9.977,37	23.377,37	0,00	0,00	23.377,37	0,00
	(Saldo aus Nummer 22 bis 24)								
26	= Nettoressourcenbedarf/-überschuss	0,00	1.409.618,99	1.458.619,52	-49.000,53	-18.363,01	0,00	-67.363,54	0,00
	(Saldo aus Nummer 21 und 25)								

Jahresabschluss 2010

Teilfinanzrechnung Produktbereich 11 Innere Verwaltung

Gemeinde Karlsbad

Nr.	Bezeichnung	Ergebnis 2009	Fortgesch. Ansatz 2010 - EUR	Ergebnis 2010 - EUR	Vergleich Ansatz/Ergeb. - EUR	Ergänz. Festlegg HH-Vollzug - EUR	Ermächtigungsstü aus 2009 - EUR	verfügbare Mittel abzgl. Ergebnis	Ermächtigungsstü ins Folgejahr - EUR
1	+ zahlungswirksame ordentliche und außerordentliche Erträge		19.250,00	5.629,95	13.620,05	0,00	0,00	13.620,05	0,00
	abzüglich außerordentliche zahlungswirksame Erträge aus Vermögensveräußerung								
2	- zahlungswirksame ordentliche und außerordentliche Aufwendungen		-1.365.912,00	-1.305.088,99	-60.822,01	0,00	0,00	-60.822,01	0,00
3	= Anteiliger Zahlungsmittelüberschuss/- bedarf aus lfd. Verwaltungstätigkeit (Saldo aus Nummer 1 und 2)		-1.346.662,00	-1.299.460,04	-47.201,96	0,00	0,00	-47.201,96	0,00
4	+ Einzahlg. aus Investitionszuwendungen		0,00	0,00	0,00	0,00	0,00	0,00	0,00
5	+ Einzahlg. aus Inv. beiträgen u. ähnlichen Eingelten		0,00	0,00	0,00	0,00	0,00	0,00	0,00
6	+ Einzahlg. aus der Veräußerung von Sachvermögen		0,00	0,00	0,00	0,00	0,00	0,00	0,00
7	+ Einzahlg. aus der Veräußerung von Finanzvermögen		0,00	0,00	0,00	0,00	0,00	0,00	0,00
8	+ Einzahlg. für sonstige Investitionstätigkeiten		0,00	0,00	0,00	0,00	0,00	0,00	0,00
9	= Summe der Einzahlungen aus Investitionstätigkeit		0,00	0,00	0,00	0,00	0,00	0,00	0,00
	(Summe aus Nummer 4 bis 8)								
10	- Auszahlg. f. den Erwerb v. Grundstücken u. Gebäuden		0,00	0,00	0,00	0,00	0,00	0,00	0,00
11	- Auszahlg. f. Baumaßnahmen		0,00	0,00	0,00	0,00	0,00	0,00	0,00
12	- Auszahlg. f. den Erwerb von bewegl. Sachvermögen		-31.000,00	-18.243,97	-12.756,03	0,00	0,00	-12.756,03	0,00

Jahresabschluss 2010

Teilfinanzrechnung Produktbereich 11 Innere Verwaltung

Gemeinde Karlsbad

Nr.	Bezeichnung	Ergebnis 2009	Fortgesch. Ansatz 2010 - EUR	Ergebnis 2010 - EUR	Vergleich Ansatz/Ergeb. - EUR	Ergänz. Festlegg HH-Vollzug - EUR	Ermächtigungsu aus 2009 - EUR	verfügbare Mitte abzgl. Ergebnis	Ermächtigungsu ins Folgejahr - EUR
13	- Auszahlg. f. den Erwerb von Finanzvermögen		0,00	0,00	0,00	0,00	0,00	0,00	0,00
14	- Auszahlg. f. Investitionsförderungsmaßnahmen		0,00	0,00	0,00	0,00	0,00	0,00	0,00
15	- Auszahlg. f. sonstige Investitionen		0,00	0,00	0,00	0,00	0,00	0,00	0,00
16	= Summe der Auszahlungen aus Investitionstätigkeit		-31.000,00	-18.243,97	-12.756,03	0,00	0,00	-12.756,03	0,00
	(Summe aus Nummer 10 bis 15)								
17	= Anteiliger veranschlagter Finanzierungsmittelüberschuss/-bedarf aus		-31.000,00	-18.243,97	-12.756,03	0,00	0,00	-12.756,03	0,00
	Investitionstätigkeit (Saldo aus Nummer 9 und 16)								
18	= Anteiliger veranschlagter Finanzierungsmittelüberschuss/-bedarf		-1.377.662,00	-1.317.704,01	-59.957,99	0,00	0,00	-59.957,99	0,00
	(Summe aus Nummer 3 und 17)								

Jahresabschluss 2010

Teilergebnisrechnung Produktgruppe 1110 Steuerung

Gemeinde Karlsbad

Nr.	Bezeichnung	Ergebnis 2009	Fortgesch. Ansatz 2010 - EUR	Ergebnis 2010 - EUR	Vergleich Ansatz/Ergeb. - EUR	Ergänz.-Festlegg HH-Vollzug - EUR	Ermächtigungsstü aus 2009 - EUR	verfügbare Mittel abzgl. Ergebnis	Ermächtigungsstü ins Folgejahr - EUR
	Teilergebnisrechnung mit Planvergleich - Ertrags- und Aufwandsarten								
1	+ Steuern und ähnliche Abgaben	0,00	0,00	0,00	0,00	0,00	0,00	0,00	0,00
2	+ Zuweisungen und Zuwendungen, Umlagen u. aufgelöste	0,00	0,00	0,00	0,00	0,00	0,00	0,00	0,00
	Investitionszuwendungen u. -beiträge								
3	+ Sonstige Transfererträge	0,00	-10,00	0,00	-10,00	0,00	0,00	-10,00	0,00
4	+ Öffentlich-rechtliche Entgelte	0,00	0,00	0,00	0,00	0,00	0,00	0,00	0,00
5	+ Privatrechtliche Leistungsentgelte	0,00	0,00	0,00	0,00	0,00	0,00	0,00	0,00
6	+ Kostenerstattungen und Kostenumlagen	0,00	-8.100,00	-1.398,56	-6.701,44	0,00	0,00	-6.701,44	0,00
7	+ Zinsen und ähnliche Erträge	0,00	0,00	0,00	0,00	0,00	0,00	0,00	0,00
8	+ Aktivierte Eigenleistungen und Bestandsveränderg.	0,00	0,00	0,00	0,00	0,00	0,00	0,00	0,00
9	+ Sonstige ordentliche Erträge	0,00	0,00	0,00	0,00	0,00	0,00	0,00	0,00
10	= Summe der ordentlichen Erträge	0,00	-8.110,00	-1.398,56	-6.711,44	0,00	0,00	-6.711,44	0,00
	(Summe aus Nummer 1 bis 9)								
11	- Personalaufwendungen	0,00	189.100,00	235.394,23	-46.234,23	0,00	0,00	-46.234,23	0,00
12	- Versorgungsaufwendungen	0,00	51.250,00	0,00	51.250,00	0,00	0,00	51.250,00	0,00
13	- Aufwendungen für Sach- und Dienstleistungen	0,00	1.240,56	7.602,45	-6.361,89	-3.429,44	0,00	-9.791,33	0,00
14	- Planmäßige Abschreibungen	0,00	0,00	0,00	0,00	0,00	0,00	0,00	0,00
15	- Zinsen und ähnliche Aufwendungen	0,00	0,00	0,00	0,00	0,00	0,00	0,00	0,00
16	- Transferaufwendungen	0,00	0,00	0,00	0,00	0,00	0,00	0,00	0,00
17	- Sonstige ordentliche Aufwendungen	0,00	142.545,00	181.604,48	-19.059,48	0,00	0,00	-19.059,48	0,00
18	= Summe der ordentlichen Aufwendungen	0,00	384.135,56	404.541,16	-20.405,60	-3.429,44	0,00	-23.835,04	0,00
	(Summe aus Nummer 11 bis 17)								

Jahresabschluss 2010

Teilergebnisrechnung Produktgruppe 1110 Steuerung

Gemeinde Karlsbad

Nr.	Bezeichnung	Ergebnis 2009	Fortgesch. Ansatz 2010 - EUR	Ergebnis 2010 - EUR	Vergleich Ansatz/Ergeb. - EUR	Ergänz. Festlegg HH-Vollzug - EUR	Ermächtigungsstü aus 2009 - EUR	verfügbare Mittel abzgl. Ergebnis	Ermächtigungsstü ins Folgejahr - EUR
19	= Anteiliges ordentliches Ergebnis	0,00	376.025,56	403.142,60	-27.117,04	-3.429,44	0,00	-30.546,48	0,00
	(Saldo aus Nummer 10 und 18)								
20	+/- Fehlbetragsabdeckung aus Vorjahren	0,00	0,00	0,00	0,00	0,00	0,00	0,00	0,00
21	= Aufwands-/Ertragsüberschuss einschl. Fehlbetragsabd.	0,00	376.025,56	403.142,60	-27.117,04	-3.429,44	0,00	-30.546,48	0,00
	(Summe aus Nummer 19 und 20)								
22	+ Erträge aus internen Leistungen	0,00	0,00	-11.569,86	11.569,86	0,00	0,00	11.569,86	0,00
23	- Aufwendungen für interne Leistungen	0,00	100,00	5.664,86	-5.664,86	0,00	0,00	-5.664,86	0,00
24	- kalkulatorische Kosten	0,00	0,00	0,00	0,00	0,00	0,00	0,00	0,00
25	= Kalkulatorisches Ergebnis	0,00	100,00	-5.905,00	6.005,00	0,00	0,00	6.005,00	0,00
	(Saldo aus Nummer 22 bis 24)								
26	= Nettoressourcenbedarf/-überschuss	0,00	376.125,56	397.237,60	-21.112,04	-3.429,44	0,00	-24.541,48	0,00
	(Saldo aus Nummer 21 und 25)								

Jahresabschluss 2010

Teilfinanzrechnung Produktgruppe 1110 Steuerung

Gemeinde Karlsbad

Nr.	Bezeichnung	Ergebnis 2009	Fortgesch. Ansatz 2010 - EUR	Ergebnis 2010 - EUR	Vergleich Ansatz/Ergeb. - EUR	Ergänz. Festlegg HH-Vollzug - EUR	Ermächtigungssü aus 2009 - EUR	verfügbare Mittel abzgl. Ergebnis	Ermächtigungssü ins Folgejahr - EUR
1	+ zahlungswirksame ordentliche und außerordentliche Erträge		8.110,00	0,00	8.110,00	0,00	0,00	8.110,00	0,00
	abzüglich außerordentliche zahlungswirksame Erträge								
	aus Vermögensveräußerung								
2	- zahlungswirksame ordentliche und außerordentliche Aufwendungen		-387.565,00	-386.639,30	-925,70	0,00	0,00	-925,70	0,00
3	= Anteiliger Zahlungsmittelüberschuss/- bedarf aus lfd. Verwaltungstätigkeit (Saldo aus Nummer 1 und 2)		-379.455,00	-386.639,30	7.184,30	0,00	0,00	7.184,30	0,00
4	+ Einzahlg. aus Investitionszuwendungen		0,00	0,00	0,00	0,00	0,00	0,00	0,00
5	+ Einzahlg. aus Inv.beiträgen u.ähnlichen Entgelten		0,00	0,00	0,00	0,00	0,00	0,00	0,00
6	+ Einzahlg. aus der Veräußerung von Sachvermögen		0,00	0,00	0,00	0,00	0,00	0,00	0,00
7	+ Einzahlg. aus der Veräußerung von Finanzvermögen		0,00	0,00	0,00	0,00	0,00	0,00	0,00
8	+ Einzahlg. für sonstige Investitionstätigkeiten		0,00	0,00	0,00	0,00	0,00	0,00	0,00
9	= Summe der Einzahlungen aus Investitionstätigkeit		0,00	0,00	0,00	0,00	0,00	0,00	0,00
	(Summe aus Nummer 4 bis 8)								
10	- Auszahlg. f. den Erwerb v. Grundstücken u. Gebäuden		0,00	0,00	0,00	0,00	0,00	0,00	0,00
11	- Auszahlg. f. Baumaßnahmen		0,00	0,00	0,00	0,00	0,00	0,00	0,00
12	- Auszahlg. f. den Erwerb von bewegl. Sachvermögen		0,00	0,00	0,00	0,00	0,00	0,00	0,00

Jahresabschluss 2010

Teilfinanzrechnung Produktgruppe 1110 Steuerung

Gemeinde Karlsbad

Nr.	Bezeichnung	Ergebnis 2009	Fortgesch. Ansatz 2010 - EUR	Ergebnis 2010 - EUR	Vergleich Ansatz/Ergeb. - EUR	Ergänz. Festlegg HH-Vollzug - EUR	Ermächtigungsu aus 2009 - EUR	verfügbare Mitte abzgl. Ergebnis	Ermächtigungsü ins Folgejahr - EUR
13	- Auszahlg. f. den Erwerb von Finanzvermögen		0,00	0,00	0,00	0,00	0,00	0,00	0,00
14	- Auszahlg. f. Investitionsförderungsmaßnahmen		0,00	0,00	0,00	0,00	0,00	0,00	0,00
15	- Auszahlg. f. sonstige Investitionen		0,00	0,00	0,00	0,00	0,00	0,00	0,00
16	= Summe der Auszahlungen aus Investitionstätigkeit		0,00	0,00	0,00	0,00	0,00	0,00	0,00
	(Summe aus Nummer 10 bis 15)								
17	= Anteiliger veranschlagter Finanzierungsmittelüberschuss/-bedarf aus		0,00	0,00	0,00	0,00	0,00	0,00	0,00
	Investitionstätigkeit (Saldo aus Nummer 9 und 16)								
18	= Anteiliger veranschlagter Finanzierungsmittelüberschuss/-bedarf		-379.455,00	-386.639,30	7.184,30	0,00	0,00	7.184,30	0,00
	(Summe aus Nummer 3 und 17)								

Jahresabschluss 2010

Teilergebnisrechnung Produktgruppe 1111 Organisation und Dokumentation kommunaler Willensbildung

Gemeinde Karlsbad

Nr.	Bezeichnung	Ergebnis 2009	Fortgesch. Ansatz 2010 - EUR	Ergebnis 2010 - EUR	Vergleich Ansatz/Ergeb. - EUR	Ergänz.Festlegg HH-Vollzug - EUR	Ermächtigungsü aus 2009 - EUR	verfügbare Mittel abzgl. Ergebnis	Ermächtigungsü ins Folgejahr - EUR
	Teilergebnisrechnung mit Planvergleich - Ertrags- und Aufwandsarten								
1	+ Steuern und ähnliche Abgaben	0,00	0,00	0,00	0,00	0,00	0,00	0,00	0,00
2	+ Zuweisungen und Zuwendungen, Umlagen u.aufgelöste	0,00	0,00	0,00	0,00	0,00	0,00	0,00	0,00
	Investitionszuwendungen u. -beiträge								
3	+ Sonstige Transfererträge	0,00	-20,00	0,00	-20,00	0,00	0,00	-20,00	0,00
4	+ Öffentlich-rechtliche Entgelte	0,00	0,00	0,00	0,00	0,00	0,00	0,00	0,00
5	+ Privatrechtliche Leistungsentgelte	0,00	0,00	0,00	0,00	0,00	0,00	0,00	0,00
6	+ Kostenerstattungen und Kostenumlagen	0,00	0,00	-170,42	170,42	0,00	0,00	170,42	0,00
7	+ Zinsen und ähnliche Erträge	0,00	0,00	0,00	0,00	0,00	0,00	0,00	0,00
8	+ Aktivierte Eigenleistungen und Bestandsveränderg.	0,00	0,00	0,00	0,00	0,00	0,00	0,00	0,00
9	+ Sonstige ordentliche Erträge	0,00	0,00	0,00	0,00	0,00	0,00	0,00	0,00
10	= Summe der ordentlichen Erträge	0,00	-20,00	-170,42	150,42	0,00	0,00	150,42	0,00
	(Summe aus Nummer 1 bis 9)								
11	- Personalaufwendungen	0,00	76.970,00	99.310,29	-22.340,29	0,00	0,00	-22.340,29	0,00
12	- Versorgungsaufwendungen	0,00	14.190,00	0,00	14.190,00	0,00	0,00	14.190,00	0,00
13	- Aufwendungen für Sach- und Dienstleistungen	0,00	80,00	360,64	-280,64	0,00	0,00	-280,64	0,00
14	- Planmäßige Abschreibungen	0,00	0,00	0,00	0,00	0,00	0,00	0,00	0,00
15	- Zinsen und ähnliche Aufwendungen	0,00	0,00	0,00	0,00	0,00	0,00	0,00	0,00
16	- Transferaufwendungen	0,00	0,00	0,00	0,00	0,00	0,00	0,00	0,00
17	- Sonstige ordentliche Aufwendungen	0,00	3.000,00	3.271,30	-271,30	0,00	0,00	-271,30	0,00
18	= Summe der ordentlichen Aufwendungen	0,00	94.240,00	102.942,23	-8.702,23	0,00	0,00	-8.702,23	0,00
	(Summe aus Nummer 11 bis 17)								

Jahresabschluss 2010

Teilergebnisrechnung Produktgruppe 1111 Organisation und Dokumentation kommunaler Willensbildung

Gemeinde Karlsbad

Nr.	Bezeichnung	Ergebnis 2009	Fortgesch. Ansatz 2010 - EUR	Ergebnis 2010 - EUR	Vergleich Ansatz/Ergeb. - EUR	Ergänz.Festlegg HH-Vollzug - EUR	Ermächtigungssü aus 2009 - EUR	verfügbare Mittel abzgl. Ergebnis	Ermächtigungssü ins Folgejahr - EUR
19	= Anteiliges ordentliches Ergebnis	0,00	94.220,00	102.771,81	-8.551,81	0,00	0,00	-8.551,81	0,00
	(Saldo aus Nummer 10 und 18)								
20	+/- Fehlbetragsabdeckung aus Vorjahren	0,00	0,00	0,00	0,00	0,00	0,00	0,00	0,00
21	= Aufwands-/Ertragsüberschuss einschl. Fehlbetragsabd.	0,00	94.220,00	102.771,81	-8.551,81	0,00	0,00	-8.551,81	0,00
	(Summe aus Nummer 19 und 20)								
22	+ Erträge aus internen Leistungen	0,00	0,00	-7.337,70	7.337,70	0,00	0,00	7.337,70	0,00
23	- Aufwendungen für interne Leistungen	0,00	0,00	0,00	0,00	0,00	0,00	0,00	0,00
24	- kalkulatorische Kosten	0,00	0,00	0,00	0,00	0,00	0,00	0,00	0,00
25	= Kalkulatorisches Ergebnis	0,00	0,00	-7.337,70	7.337,70	0,00	0,00	7.337,70	0,00
	(Saldo aus Nummer 22 bis 24)								
26	= Nettoressourcenbedarf/-überschuss	0,00	94.220,00	95.434,11	-1.214,11	0,00	0,00	-1.214,11	0,00
	(Saldo aus Nummer 21 und 25)								

Jahresabschluss 2010

Teilfinanzrechnung Produktgruppe 1111 Organisation und Dokumentation kommunaler Willensbildung

Gemeinde Karlsbad

Nr.	Bezeichnung	Ergebnis 2009	Fortgesch. Ansatz 2010 - EUR	Ergebnis 2010 - EUR	Vergleich Ansatz/Ergeb. - EUR	Ergänzt. Festlegg HH-Vollzug - EUR	Ermächtigungsü aus 2009 - EUR	verfügbare Mittel abzgl. Ergebnis	Ermächtigungsü ins Folgejahr - EUR
1	+ zahlungswirksame ordentliche und außerordentliche Erträge		20,00	0,00	20,00	0,00	0,00	20,00	0,00
	abzüglich außerordentliche zahlungswirksame Erträge								
	aus Vermögensveräußerung								
2	- zahlungswirksame ordentliche und außerordentliche Aufwendungen		-94.240,00	-103.031,05	8.791,05	0,00	0,00	8.791,05	0,00
3	= Anteiliger Zahlungsmittelüberschuss/- bedarf aus lfd. Verwaltungstätigkeit		-94.220,00	-103.031,05	8.811,05	0,00	0,00	8.811,05	0,00
	(Saldo aus Nummer 1 und 2)								
4	+ Einzahlg. aus Investitionszuwendungen		0,00	0,00	0,00	0,00	0,00	0,00	0,00
5	+ Einzahlg. aus Inv.beiträgen u. ähnlichen Entgelten		0,00	0,00	0,00	0,00	0,00	0,00	0,00
6	+ Einzahlg. aus der Veräußerung von Sachvermögen		0,00	0,00	0,00	0,00	0,00	0,00	0,00
7	+ Einzahlg. aus der Veräußerung von Finanzvermögen		0,00	0,00	0,00	0,00	0,00	0,00	0,00
8	+ Einzahlg. für sonstige Investitionstätigkeiten		0,00	0,00	0,00	0,00	0,00	0,00	0,00
9	= Summe der Einzahlungen aus Investitionstätigkeit		0,00	0,00	0,00	0,00	0,00	0,00	0,00
	(Summe aus Nummer 4 bis 8)								
10	- Auszahlg. f. den Erwerb v. Grundstücken u. Gebäuden		0,00	0,00	0,00	0,00	0,00	0,00	0,00
11	- Auszahlg. f. Baumaßnahmen		0,00	0,00	0,00	0,00	0,00	0,00	0,00
12	- Auszahlg. f. den Erwerb von bewegl. Sachvermögen		0,00	0,00	0,00	0,00	0,00	0,00	0,00

Jahresabschluss 2010

Teilfinanzrechnung Produktgruppe 1111 Organisation und Dokumentation kommunaler Willensbildung

Gemeinde Karlsbad

Nr.	Bezeichnung	Ergebnis 2009	Fortgesch. Ansatz 2010 - EUR	Ergebnis 2010 - EUR	Vergleich Ansatz/Ergeb. - EUR	Ergänz.Festlegg HH-Vollzug - EUR	Ermächtigungssü aus 2009 - EUR	verfügbare Mitte abzgl. Ergebnis	Ermächtigungssü ins Folgejahr - EUR
13	- Auszahlg. f. den Erwerb von Finanzvermögen		0,00	0,00	0,00	0,00	0,00	0,00	0,00
14	- Auszahlg. f. Investitionsförderungsmaßnahmen		0,00	0,00	0,00	0,00	0,00	0,00	0,00
15	- Auszahlg. f. sonstige Investitionen		0,00	0,00	0,00	0,00	0,00	0,00	0,00
16	= Summe der Auszahlungen aus Investitionstätigkeit		0,00	0,00	0,00	0,00	0,00	0,00	0,00
	(Summe aus Nummer 10 bis 15)								
17	= Anteiliger veranschlagter Finanzierungsmittelüberschuss/-bedarf aus Investitionstätigkeit (Saldo aus Nummer 9 und 16)		0,00	0,00	0,00	0,00	0,00	0,00	0,00
18	= Anteiliger veranschlagter Finanzierungsmittelüberschuss/-bedarf		-94.220,00	-103.031,05	8.811,05	0,00	0,00	8.811,05	0,00
	(Summe aus Nummer 3 und 17)								

Jahresabschluss 2010

Teilergebnisrechnung Produktgruppe 1114 Zentrale Funktionen

Gemeinde Karlsbad

Nr.	Bezeichnung	Ergebnis 2009	Fortgesch. Ansatz 2010 - EUR	Ergebnis 2010 - EUR	Vergleich Ansatz/Ergeb. - EUR	Ergänz. Festlegg HH-Vollzug - EUR	Ermächtigungsü aus 2009 - EUR	verfügbare Mittel abzgl. Ergebnis	Ermächtigungsü ins Folgejahr - EUR
	Teilergebnisrechnung mit Planvergleich - Ertrags- und Aufwandsarten								
1	+ Steuern und ähnliche Abgaben	0,00	0,00	0,00	0,00	0,00	0,00	0,00	0,00
2	+ Zuweisungen und Zuwendungen, Umlagen u. aufgelöste	0,00	0,00	0,00	0,00	0,00	0,00	0,00	0,00
	Investitionszuwendungen u. -beiträge								
3	+ Sonstige Transfererträge	0,00	-70,00	-266,06	196,06	0,00	0,00	196,06	0,00
4	+ Öffentlich-rechtliche Entgelte	0,00	0,00	0,00	0,00	0,00	0,00	0,00	0,00
5	+ Privatrechtliche Leistungsentgelte	0,00	0,00	0,00	0,00	0,00	0,00	0,00	0,00
6	+ Kostenerstattungen und Kostenumlagen	0,00	0,00	-0,15	0,15	0,00	0,00	0,15	0,00
7	+ Zinsen und ähnliche Erträge	0,00	0,00	0,00	0,00	0,00	0,00	0,00	0,00
8	+ Aktivierte Eigenleistungen und Bestandsveränderg.	0,00	0,00	0,00	0,00	0,00	0,00	0,00	0,00
9	+ Sonstige ordentliche Erträge	0,00	0,00	0,00	0,00	0,00	0,00	0,00	0,00
10	= Summe der ordentlichen Erträge	0,00	-70,00	-266,21	196,21	0,00	0,00	196,21	0,00
	(Summe aus Nummer 1 bis 9)								
11	- Personalaufwendungen	0,00	10.030,00	10.987,77	-957,77	0,00	0,00	-957,77	0,00
12	- Versorgungsaufwendungen	0,00	260,00	0,00	260,00	0,00	0,00	260,00	0,00
13	- Aufwendungen für Sach- und Dienstleistungen	0,00	14.142,87	18.855,51	-4.712,64	3.902,87	0,00	-809,77	0,00
14	- Planmäßige Abschreibungen	0,00	90,00	0,00	90,00	0,00	0,00	90,00	0,00
15	- Zinsen und ähnliche Aufwendungen	0,00	0,00	0,00	0,00	0,00	0,00	0,00	0,00
16	- Transferaufwendungen	0,00	0,00	0,00	0,00	0,00	0,00	0,00	0,00
17	- Sonstige ordentliche Aufwendungen	0,00	76.196,56	42.870,88	33.325,68	-563,44	0,00	32.762,24	0,00
18	= Summe der ordentlichen Aufwendungen	0,00	100.719,43	72.714,16	28.005,27	3.339,43	0,00	31.344,70	0,00
	(Summe aus Nummer 11 bis 17)								

Jahresabschluss 2010

Teilergebnisrechnung Produktgruppe 1114 Zentrale Funktionen

Gemeinde Karlsbad

Nr.	Bezeichnung	Ergebnis 2009	Fortgesch. Ansatz 2010 - EUR	Ergebnis 2010 - EUR	Vergleich Ansatz/Ergeb. - EUR	Ergänz. Festlegg HH-Volzug - EUR	Ermächtigungssü aus 2009 - EUR	verfügbare Mittel abzgl. Ergebnis	Ermächtigungssü ins Folgejahr - EUR
19	= Anteiliges ordentliches Ergebnis	0,00	100.649,43	72.447,95	28.201,48	3.339,43	0,00	31.540,91	0,00
	(Saldo aus Nummer 10 und 18)								
20	+/- Fehlbetragsabdeckung aus Vorjahren	0,00	0,00	0,00	0,00	0,00	0,00	0,00	0,00
21	= Aufwands-/Ertragsüberschuss einschl. Fehlbetragsabd.	0,00	100.649,43	72.447,95	28.201,48	3.339,43	0,00	31.540,91	0,00
	(Summe aus Nummer 19 und 20)								
22	+ Erträge aus internen Leistungen	0,00	0,00	-1,22	1,22	0,00	0,00	1,22	0,00
23	- Aufwendungen für interne Leistungen	0,00	12.400,00	22.911,94	-10.511,94	0,00	0,00	-10.511,94	0,00
24	- kalkulatorische Kosten	0,00	0,00	0,00	0,00	0,00	0,00	0,00	0,00
25	= Kalkulatorisches Ergebnis	0,00	12.400,00	22.910,72	-10.510,72	0,00	0,00	-10.510,72	0,00
	(Saldo aus Nummer 22 bis 24)								
26	= Nettoressourcenbedarf/-überschuss	0,00	113.049,43	95.358,67	17.690,76	3.339,43	0,00	21.030,19	0,00
	(Saldo aus Nummer 21 und 25)								

Jahresabschluss 2010

Teilfinanzrechnung Produktgruppe 1114 Zentrale Funktionen

Gemeinde Karlsbad

Nr.	Bezeichnung	Ergebnis 2009	Fortgesch. Ansatz 2010 - EUR	Ergebnis 2010 - EUR	Vergleich Ansatz/Ergeb. - EUR	Ergänz. Festlegg HH-Vollzug - EUR	Ermächtigungsü aus 2009 - EUR	verfügbare Mittel abzgl. Ergebnis	Ermächtigungsü ins Folgejahr - EUR
1	+ zahlungswirksame ordentliche und außerordentliche Erträge		70,00	0,00	70,00	0,00	0,00	70,00	0,00
	abzüglich außerordentliche zahlungswirksame Erträge								
	aus Vermögensveräußerung								
2	- zahlungswirksame ordentliche und außerordentliche		-97.290,00	-69.028,53	-28.261,47	0,00	0,00	-28.261,47	0,00
	Aufwendungen								
3	= Anteiliger Zahlungsmittelüberschuss/- bedarf aus lfd. Verwaltungstätigkeit		-97.220,00	-69.028,53	-28.191,47	0,00	0,00	-28.191,47	0,00
	(Saldo aus Nummer 1 und 2)								
4	+ Einzahlig. aus Investitionszuwendungen		0,00	0,00	0,00	0,00	0,00	0,00	0,00
5	+ Einzahlig. aus Inv.beiträgen u.ähnlichen Entgelten		0,00	0,00	0,00	0,00	0,00	0,00	0,00
6	+ Einzahlig. aus der Veräußerung von Sachvermögen		0,00	0,00	0,00	0,00	0,00	0,00	0,00
7	+ Einzahlig. aus der Veräußerung von Finanzvermögen		0,00	0,00	0,00	0,00	0,00	0,00	0,00
8	+ Einzahlig. für sonstige Investitionstätigkeiten		0,00	0,00	0,00	0,00	0,00	0,00	0,00
9	= Summe der Einzahlungen aus Investitionstätigkeit		0,00	0,00	0,00	0,00	0,00	0,00	0,00
	(Summe aus Nummer 4 bis 8)								
10	- Auszahlig. f. den Erwerb v. Grundstücken u. Gebäuden		0,00	0,00	0,00	0,00	0,00	0,00	0,00
11	- Auszahlig. f. Baumaßnahmen		0,00	0,00	0,00	0,00	0,00	0,00	0,00
12	- Auszahlig. f. den Erwerb von bewegl. Sachvermögen		0,00	0,00	0,00	0,00	0,00	0,00	0,00

Jahresabschluss 2010

Teilfinanzrechnung Produktgruppe 1114 Zentrale Funktionen

Gemeinde Karlsbad

Nr.	Bezeichnung	Ergebnis 2009	Fortgesch. Ansatz 2010 - EUR	Ergebnis 2010 - EUR	Vergleich Ansatz/Ergeb. - EUR	Ergänz. Festlegg HH-Vollzug - EUR	Ermächtigungsü aus 2009 - EUR	verfügbare Mittel abzgl. Ergebnis	Ermächtigungsü ins Folgejahr - EUR
13	- Auszahlg. f. den Erwerb von Finanzvermögen		0,00	0,00	0,00	0,00	0,00	0,00	0,00
14	- Auszahlg. f. Investitionsförderungsmaßnahmen		0,00	0,00	0,00	0,00	0,00	0,00	0,00
15	- Auszahlg. f. sonstige Investitionen		0,00	0,00	0,00	0,00	0,00	0,00	0,00
16	= Summe der Auszahlungen aus Investitionstätigkeit		0,00	0,00	0,00	0,00	0,00	0,00	0,00
	(Summe aus Nummer 10 bis 15)								
17	= Anteiliger veranschlagter Finanzierungsmittelüberschuss/-bedarf aus		0,00	0,00	0,00	0,00	0,00	0,00	0,00
	Investitionstätigkeit (Saldo aus Nummer 9 und 16)								
18	= Anteiliger veranschlagter Finanzierungsmittelüberschuss/-bedarf		-97.220,00	-69.028,53	-28.191,47	0,00	0,00	-28.191,47	0,00
	(Summe aus Nummer 3 und 17)								

Jahresabschluss 2010

Teilergebnisrechnung Produktgruppe 1120 Organisation und EDV

Gemeinde Karlsbad

Nr.	Bezeichnung	Ergebnis 2009	Fortgesch. Ansatz 2010 - EUR	Ergebnis 2010 - EUR	Vergleich Ansatz/Ergeb. - EUR	Ergänz. Festlegg HH-Vollzug - EUR	Ermächtigungsü aus 2009 - EUR	verfügbare Mittel abzgl. Ergebnis	Ermächtigungsü ins Folgejahr - EUR
	Teilergebnisrechnung mit Planvergleich - Ertrags- und Aufwandsarten								
1	+ Steuern und ähnliche Abgaben	0,00	0,00	0,00	0,00	0,00	0,00	0,00	0,00
2	+ Zuweisungen und Zuwendungen, Umlagen u. aufgelöste	0,00	0,00	0,00	0,00	0,00	0,00	0,00	0,00
	Investitionszuwendungen u. -beiträge								
3	+ Sonstige Transfererträge	0,00	-10,00	0,00	-10,00	0,00	0,00	-10,00	0,00
4	+ Öffentlich-rechtliche Entgelte	0,00	0,00	-275,00	275,00	0,00	0,00	275,00	0,00
5	+ Privatrechtliche Leistungsentgelte	0,00	0,00	0,00	0,00	0,00	0,00	0,00	0,00
6	+ Kostenerstattungen und Kostenumlagen	0,00	0,00	-1,75	1,75	0,00	0,00	1,75	0,00
7	+ Zinsen und ähnliche Erträge	0,00	0,00	0,00	0,00	0,00	0,00	0,00	0,00
8	+ Aktivierte Eigenleistungen und Bestandsveränderung.	0,00	0,00	0,00	0,00	0,00	0,00	0,00	0,00
9	+ Sonstige ordentliche Erträge	0,00	0,00	0,00	0,00	0,00	0,00	0,00	0,00
10	= Summe der ordentlichen Erträge	0,00	-10,00	-276,75	266,75	0,00	0,00	266,75	0,00
	(Summe aus Nummer 1 bis 9)								
11	- Personalaufwendungen	0,00	74.340,00	79.998,83	-5.658,83	0,00	0,00	-5.658,83	0,00
12	- Versorgungsaufwendungen	0,00	0,00	0,00	0,00	0,00	0,00	0,00	0,00
13	- Aufwendungen für Sach- und Dienstleistungen	0,00	60.028,09	130.167,24	-70.139,15	48,09	0,00	-70.091,06	0,00
14	- Planmäßige Abschreibungen	0,00	58.950,00	88.225,69	-29.275,69	0,00	0,00	-29.275,69	0,00
15	- Zinsen und ähnliche Aufwendungen	0,00	0,00	0,00	0,00	0,00	0,00	0,00	0,00
16	- Transferaufwendungen	0,00	7.500,00	5.907,63	1.592,37	0,00	0,00	1.592,37	0,00
17	- Sonstige ordentliche Aufwendungen	0,00	5.700,00	2.944,67	2.755,33	0,00	0,00	2.755,33	0,00
18	= Summe der ordentlichen Aufwendungen	0,00	206.518,09	307.244,06	-100.725,97	48,09	0,00	-100.677,88	0,00
	(Summe aus Nummer 11 bis 17)								

Jahresabschluss 2010

Teilergebnisrechnung Produktgruppe 1120 Organisation und EDV

Gemeinde Karlsbad

Nr.	Bezeichnung	Ergebnis 2009	Fortgesch. Ansatz 2010 - EUR	Ergebnis 2010 - EUR	Vergleich Ansatz/Ergeb. - EUR	Ergänz. Festlegg HH-Vollzug - EUR	Ermächtigungssü aus 2009 - EUR	verfügbare Mittel abzgl. Ergebnis	Ermächtigungssü ins Folgejahr - EUR
19	= Anteiliges ordentliches Ergebnis	0,00	206.508,09	306.967,31	-100.459,22	48,09	0,00	-100.411,13	0,00
	(Saldo aus Nummer 10 und 18)								
20	+/- Fehlbetragsabdeckung aus Vorjahren	0,00	0,00	0,00	0,00	0,00	0,00	0,00	0,00
21	= Aufwands-/Ertragsüberschuss einschl. Fehlbetragsabd.	0,00	206.508,09	306.967,31	-100.459,22	48,09	0,00	-100.411,13	0,00
	(Summe aus Nummer 19 und 20)								
22	+ Erträge aus internen Leistungen	0,00	0,00	-970,14	970,14	0,00	0,00	970,14	0,00
23	- Aufwendungen für interne Leistungen	0,00	300,00	0,00	300,00	0,00	0,00	300,00	0,00
24	- kalkulatorische Kosten	0,00	0,00	0,00	0,00	0,00	0,00	0,00	0,00
25	= Kalkulatorisches Ergebnis	0,00	300,00	-970,14	1.270,14	0,00	0,00	1.270,14	0,00
	(Saldo aus Nummer 22 bis 24)								
26	= Nettoressourcenbedarf/-überschuss	0,00	206.808,09	305.997,17	-99.189,08	48,09	0,00	-99.140,99	0,00
	(Saldo aus Nummer 21 und 25)								

Jahresabschluss 2010

Teilfinanzrechnung Produktgruppe 1120 Organisation und EDV

Gemeinde Karlsbad

Nr.	Bezeichnung	Ergebnis 2009	Forgesch. Ansatz 2010 - EUR	Ergebnis 2010 - EUR	Vergleich Ansatz/Ergeb. - EUR	Ergänz. Festlegg HH-Vollzug - EUR	Ermächtigungsü aus 2009 - EUR	verfügbare Mitte abzgl. Ergebnis	Ermächtigungsü ins Folgejahr - EUR
1	+ zahlungswirksame ordentliche und außerordentliche Erträge		10,00	275,00	-265,00	0,00	0,00	-265,00	0,00
	abzüglich außerordentliche zahlungswirksame Erträge								
	aus Vermögensveräußerung								
2	- zahlungswirksame ordentliche und außerordentliche Aufwendungen		-147.520,00	-211.907,13	64.387,13	0,00	0,00	64.387,13	0,00
3	= Anteiliger Zahlungsmittelüberschuss/- bedarf aus lfd. Verwaltungstätigkeit		-147.510,00	-211.632,13	64.122,13	0,00	0,00	64.122,13	0,00
	(Saldo aus Nummer 1 und 2)								
4	+ Einzahlg. aus Investitionszuwendungen		0,00	0,00	0,00	0,00	0,00	0,00	0,00
5	+ Einzahlg. aus Inv.beiträgen u. ähnlichen Eingelten		0,00	0,00	0,00	0,00	0,00	0,00	0,00
6	+ Einzahlg. aus der Veräußerung von Sachvermögen		0,00	0,00	0,00	0,00	0,00	0,00	0,00
7	+ Einzahlg. aus der Veräußerung von Finanzvermögen		0,00	0,00	0,00	0,00	0,00	0,00	0,00
8	+ Einzahlg. für sonstige Investitionstätigkeiten		0,00	0,00	0,00	0,00	0,00	0,00	0,00
9	= Summe der Einzahlungen aus Investitionstätigkeit		0,00	0,00	0,00	0,00	0,00	0,00	0,00
	(Summe aus Nummer 4 bis 8)								
10	- Auszahlg. f. den Erwerb v. Grundstücken u. Gebäuden		0,00	0,00	0,00	0,00	0,00	0,00	0,00
11	- Auszahlg. f. Baumaßnahmen		0,00	0,00	0,00	0,00	0,00	0,00	0,00
12	- Auszahlg. f. den Erwerb von bewegl. Sachvermögen		-31.000,00	-18.243,97	-12.756,03	0,00	0,00	-12.756,03	0,00

Jahresabschluss 2010

Teilfinanzrechnung Produktgruppe 1120 Organisation und EDV

Gemeinde Karlsbad

Nr.	Bezeichnung	Ergebnis 2009	Fortgesch. Ansatz 2010 - EUR	Ergebnis 2010 - EUR	Vergleich Ansatz/Ergeb. - EUR	Ergänz.Festlegg HH-Vollzug - EUR	Ermächtigungssü aus 2009 - EUR	verfügbare Mitte abzgl. Ergebnis	Ermächtigungssü ins Folgejahr - EUR
13	- Auszahlg. f. den Erwerb von Finanzvermögen		0,00	0,00	0,00	0,00	0,00	0,00	0,00
14	- Auszahlg. f. Investitionsförderungsmaßnahmen		0,00	0,00	0,00	0,00	0,00	0,00	0,00
15	- Auszahlg. f. sonstige Investitionen		0,00	0,00	0,00	0,00	0,00	0,00	0,00
16	= Summe der Auszahlungen aus Investitionstätigkeit		-31.000,00	-18.243,97	-12.756,03	0,00	0,00	-12.756,03	0,00
	(Summe aus Nummer 10 bis 15)								
17	= Anteiliger veranschlagter Finanzierungsmittelüberschuss/-bedarf aus		-31.000,00	-18.243,97	-12.756,03	0,00	0,00	-12.756,03	0,00
	Investitionstätigkeit (Saldo aus Nummer 9 und 16)								
18	= Anteiliger veranschlagter Finanzierungsmittelüberschuss/-bedarf		-178.510,00	-229.876,10	51.366,10	0,00	0,00	51.366,10	0,00
	(Summe aus Nummer 3 und 17)								

Jahresabschluss 2010

Teilergebnisrechnung Produktgruppe 1121 Personalwesen

Gemeinde Karlsbad

Nr.	Bezeichnung	Ergebnis 2009	Fortgesch. Ansatz 2010 - EUR	Ergebnis 2010 - EUR	Vergleich Ansatz/Ergeb. - EUR	Ergänz. Festlegg HH-Vollzug - EUR	Ermächtigungsu aus 2009 - EUR	verfügbare Mittel abzgl. Ergebnis	Ermächtigungsu ins Folgejahr - EUR
	Teilergebnisrechnung mit Planvergleich - Ertrags- und Aufwandsarten								
1	+ Steuern und ähnliche Abgaben	0,00	0,00	0,00	0,00	0,00	0,00	0,00	0,00
2	+ Zuweisungen und Zuwendungen, Umlagen u. aufgelöste	0,00	-9.000,00	-4.786,00	-4.234,00	0,00	0,00	-4.234,00	0,00
	Investitionszuwendungen u. -beiträge								
3	+ Sonstige Transfererträge	0,00	-40,00	0,00	-40,00	0,00	0,00	-40,00	0,00
4	+ Öffentlich-rechtliche Entgelte	0,00	0,00	0,00	0,00	0,00	0,00	0,00	0,00
5	+ Privatrechtliche Leistungsentgelte	0,00	0,00	0,00	0,00	0,00	0,00	0,00	0,00
6	+ Kostenerstattungen und Kostenumlagen	0,00	-2.000,00	-416,91	-1.583,09	0,00	0,00	-1.583,09	0,00
7	+ Zinsen und ähnliche Erträge	0,00	0,00	0,00	0,00	0,00	0,00	0,00	0,00
8	+ Aktivierte Eigenleistungen und Bestandveränderng.	0,00	0,00	0,00	0,00	0,00	0,00	0,00	0,00
9	+ Sonstige ordentliche Erträge	0,00	0,00	0,00	0,00	0,00	0,00	0,00	0,00
10	= Summe der ordentlichen Erträge	0,00	-11.040,00	-5.182,91	-5.857,09	0,00	0,00	-5.857,09	0,00
	(Summe aus Nummer 1 bis 9)								
11	- Personalaufwendungen	0,00	244.447,00	204.363,88	40.083,12	0,00	0,00	40.083,12	0,00
12	- Versorgungsaufwendungen	0,00	21.650,00	0,00	21.650,00	0,00	0,00	21.650,00	0,00
13	- Aufwendungen für Sach- und Dienstleistungen	0,00	84.879,40	30.829,38	54.050,02	-12.620,60	0,00	41.429,42	0,00
14	- Planmäßige Abschreibungen	0,00	4.740,00	37.648,94	-32.908,94	0,00	0,00	-32.908,94	0,00
15	- Zinsen und ähnliche Aufwendungen	0,00	0,00	0,00	0,00	0,00	0,00	0,00	0,00
16	- Transferaufwendungen	0,00	0,00	0,00	0,00	0,00	0,00	0,00	0,00
17	- Sonstige ordentliche Aufwendungen	0,00	18.200,00	40.100,41	-21.900,41	0,00	0,00	-21.900,41	0,00
18	= Summe der ordentlichen Aufwendungen	0,00	373.916,40	312.942,61	60.973,79	-12.620,60	0,00	48.353,19	0,00
	(Summe aus Nummer 11 bis 17)								

Jahresabschluss 2010

Teilergebnisrechnung Produktgruppe 1121 Personalwesen

Gemeinde Karlsbad

Nr.	Bezeichnung	Ergebnis 2009	Fortgesch. Ansatz 2010 - EUR	Ergebnis 2010 - EUR	Vergleich Ansatz/Ergeb. - EUR	Ergänz. Festlegg HH-Vollzug - EUR	Ermächtigungsü aus 2009 - EUR	verfügbare Mittel abzgl. Ergebnis	Ermächtigungsü ins Folgejahr - EUR
19	= Anteiliges ordentliches Ergebnis	0,00	362.876,40	307.759,70	55.116,70	-12.620,60	0,00	42.496,10	0,00
	(Saldo aus Nummer 10 und 18)								
20	+/- Fehlbetragsabdeckung aus Vorjahren	0,00	0,00	0,00	0,00	0,00	0,00	0,00	0,00
21	= Aufwands-/Ertragsüberschuss einschl. Fehlbetragsabd.	0,00	362.876,40	307.759,70	55.116,70	-12.620,60	0,00	42.496,10	0,00
	(Summe aus Nummer 19 und 20)								
22	+ Erträge aus internen Leistungen	0,00	0,00	-17.694,43	17.694,43	0,00	0,00	17.694,43	0,00
23	- Aufwendungen für interne Leistungen	0,00	300,00	0,00	300,00	0,00	0,00	300,00	0,00
24	- kalkulatorische Kosten	0,00	0,00	0,00	0,00	0,00	0,00	0,00	0,00
25	= Kalkulatorisches Ergebnis	0,00	300,00	-17.694,43	17.994,43	0,00	0,00	17.994,43	0,00
	(Saldo aus Nummer 22 bis 24)								
26	= Nettopersonalbedarfsüberschuss	0,00	363.176,40	290.065,27	73.111,13	-12.620,60	0,00	60.490,53	0,00
	(Saldo aus Nummer 21 und 25)								

Jahresabschluss 2010

Teilfinanzrechnung Produktgruppe 1121 Personalwesen

Gemeinde Karlsbad

Nr.	Bezeichnung	Ergebnis 2009	Fortgesch. Ansatz 2010 - EUR	Ergebnis 2010 - EUR	Vergleich Ansatz/Ergeb. - EUR	Ergänz. Festlegg HH-Vollzug - EUR	Ermächtigungsu aus 2009 - EUR	verfügbare Mitte abzgl. Ergebnis	Ermächtigungsü ins Folgejahr - EUR
1	+ zahlungswirksame ordentliche und außerordentliche Erträge		11.040,00	4.784,00	6.256,00	0,00	0,00	6.256,00	0,00
	abzüglich außerordentliche zahlungswirksame Erträge								
	aus Vermögensveräußerung								
2	- zahlungswirksame ordentliche und außerordentliche Aufwendungen		-381.797,00	-272.909,37	-108.887,63	0,00	0,00	-108.887,63	0,00
3	= Anteiliger Zahlungsmittelüberschuss/- bedarf aus lfd. Verwaltungstätigkeit (Saldo aus Nummer 1 und 2)		-370.757,00	-268.125,37	-102.631,63	0,00	0,00	-102.631,63	0,00
4	+ Einzahlg. aus Investitionszuwendungen		0,00	0,00	0,00	0,00	0,00	0,00	0,00
5	+ Einzahlg. aus Inv.beiträgen u. ähnlichen Erlösten		0,00	0,00	0,00	0,00	0,00	0,00	0,00
6	+ Einzahlg. aus der Veräußerung von Sachvermögen		0,00	0,00	0,00	0,00	0,00	0,00	0,00
7	+ Einzahlg. aus der Veräußerung von Finanzvermögen		0,00	0,00	0,00	0,00	0,00	0,00	0,00
8	+ Einzahlg. für sonstige Investitionstätigkeiten		0,00	0,00	0,00	0,00	0,00	0,00	0,00
9	= Summe der Einzahlungen aus Investitionstätigkeit (Summe aus Nummer 4 bis 8)		0,00	0,00	0,00	0,00	0,00	0,00	0,00
10	- Auszahlg. f. den Erwerb v. Grundstücken u. Gebäuden		0,00	0,00	0,00	0,00	0,00	0,00	0,00
11	- Auszahlg. f. Baumaßnahmen		0,00	0,00	0,00	0,00	0,00	0,00	0,00
12	- Auszahlg. f. den Erwerb von bewegl. Sachvermögen		0,00	0,00	0,00	0,00	0,00	0,00	0,00

Jahresabschluss 2010

Teilfinanzrechnung Produktgruppe 1121 Personalwesen

Gemeinde Karlsbad

Nr.	Bezeichnung	Ergebnis 2009	Fortgesch. Ansatz 2010 - EUR	Ergebnis 2010 - EUR	Vergleich Ansatz/Ergeb. - EUR	Ergänz. Festlegg HH-Vollzug - EUR	Ermächtigungsbü aus 2009 - EUR	verfügbare Mitte abzgl. Ergebnis	Ermächtigungsbü ins Folgejahr - EUR
13	- Auszahlg. f. den Erwerb von Finanzvermögen		0,00	0,00	0,00	0,00	0,00	0,00	0,00
14	- Auszahlg. f. Investitionsförderungsmaßnahmen		0,00	0,00	0,00	0,00	0,00	0,00	0,00
15	- Auszahlg. f. sonstige Investitionen		0,00	0,00	0,00	0,00	0,00	0,00	0,00
16	= Summe der Auszahlungen aus Investitionstätigkeit		0,00	0,00	0,00	0,00	0,00	0,00	0,00
	(Summe aus Nummer 10 bis 15)								
17	= Anteiliger veranschlagter Finanzierungsmittelüberschuss/-bedarf aus		0,00	0,00	0,00	0,00	0,00	0,00	0,00
	Investitionstätigkeit (Saldo aus Nummer 9 und 16)								
18	= Anteiliger veranschlagter Finanzierungsmittelüberschuss/-bedarf		-370.757,00	-268.125,37	-102.631,63	0,00	0,00	-102.631,63	0,00
	(Summe aus Nummer 3 und 17)								

Jahresabschluss 2010

Teilergebnisrechnung Produktgruppe 1126 Zentrale Dienstleistungen

Gemeinde Karlsbad

Nr.	Bezeichnung	Ergebnis 2009	Fortgesch. Ansatz 2010 - EUR	Ergebnis 2010 - EUR	Vergleich Ansatz/Ergeb. - EUR	Ergänz.Festlegg HH-Vollzug - EUR	Ermächtigungsü aus 2009 - EUR	verfügbare Mittel abzgl. Ergebnis	Ermächtigungsü ins Folgejahr - EUR
	Teilergebnisrechnung mit Planvergleich - Ertrags- und Aufwandsarten								
1	+ Steuern und ähnliche Abgaben	0,00	0,00	0,00	0,00	0,00	0,00	0,00	0,00
2	+ Zuweisungen und Zuwendungen, Umlagen u. aufgelöste	0,00	0,00	0,00	0,00	0,00	0,00	0,00	0,00
	Investitionszuwendungen u. -beiträge								
3	+ Sonstige Transfererträge	0,00	0,00	0,00	0,00	0,00	0,00	0,00	0,00
4	+ Öffentlich-rechtliche Entgelte	0,00	0,00	0,00	0,00	0,00	0,00	0,00	0,00
5	+ Privatrechtliche Leistungsentgelte	0,00	0,00	-0,55	0,55	0,00	0,00	0,55	0,00
6	+ Kostenerstattungen und Kostenumlagen	0,00	0,00	0,00	0,00	0,00	0,00	0,00	0,00
7	+ Zinsen und ähnliche Erträge	0,00	0,00	0,00	0,00	0,00	0,00	0,00	0,00
8	+ Aktivierte Eigenleistungen und Bestandsveränderg.	0,00	0,00	0,00	0,00	0,00	0,00	0,00	0,00
9	+ Sonstige ordentliche Erträge	0,00	0,00	0,00	0,00	0,00	0,00	0,00	0,00
10	= Summe der ordentlichen Erträge	0,00	0,00	-0,55	0,55	0,00	0,00	0,55	0,00
	(Summe aus Nummer 1 bis 9)								
11	- Personalaufwendungen	0,00	88.470,00	132.629,33	-44.159,33	0,00	0,00	-44.159,33	0,00
12	- Versorgungsaufwendungen	0,00	0,00	0,00	0,00	0,00	0,00	0,00	0,00
13	- Aufwendungen für Sach- und Dienstleistungen	0,00	36.600,00	11.859,10	24.740,90	0,00	0,00	24.740,90	0,00
14	- Planmäßige Abschreibungen	0,00	600,00	2.125,80	-1.525,80	0,00	0,00	-1.525,80	0,00
15	- Zinsen und ähnliche Aufwendungen	0,00	0,00	0,00	0,00	0,00	0,00	0,00	0,00
16	- Transferaufwendungen	0,00	0,00	0,00	0,00	0,00	0,00	0,00	0,00
17	- Sonstige ordentliche Aufwendungen	0,00	45.653,49	50.238,68	-4.585,19	-5.646,51	0,00	-10.231,70	0,00
18	= Summe der ordentlichen Aufwendungen	0,00	171.323,49	196.852,91	-25.529,42	-5.646,51	0,00	-31.175,93	0,00
	(Summe aus Nummer 11 bis 17)								

Jahresabschluss 2010

Teilergebnisrechnung Produktgruppe 1126 Zentrale Dienstleistungen

Gemeinde Karlsbad

Nr.	Bezeichnung	Ergebnis 2009	Fortgesch. Ansatz 2010 - EUR	Ergebnis 2010 - EUR	Vergleich Ansatz/Ergeb. - EUR	Ergänz.Festlegg HH-Volizug - EUR	Ermächtigungssü aus 2009 - EUR	verfügbare Mittel abzgl. Ergebnis	Ermächtigungssü ins Folgejahr - EUR
19	= Anteiliges ordentliches Ergebnis	0,00	171.323,49	196.852,36	-25.528,87	-5.646,51	0,00	-31.175,38	0,00
	(Saldo aus Nummer 10 und 18)								
20	+/- Fehlbetragsabdeckung aus Vorjahren	0,00	0,00	0,00	0,00	0,00	0,00	0,00	0,00
21	= Aufwands-/Ertragsüberschuss einschl. Fehlbetragsabd.	0,00	171.323,49	196.852,36	-25.528,87	-5.646,51	0,00	-31.175,38	0,00
	(Summe aus Nummer 19 und 20)								
22	+ Erträge aus internen Leistungen	0,00	0,00	-2.412,02	2.412,02	0,00	0,00	2.412,02	0,00
23	- Aufwendungen für interne Leistungen	0,00	0,00	2.131,06	-2.131,06	0,00	0,00	-2.131,06	0,00
24	- kalkulatorische Kosten	0,00	0,00	0,00	0,00	0,00	0,00	0,00	0,00
25	= Kalkulatorisches Ergebnis	0,00	0,00	-280,96	280,96	0,00	0,00	280,96	0,00
	(Saldo aus Nummer 22 bis 24)								
26	= Nettoressourcenbedarf/-überschuss	0,00	171.323,49	196.571,40	-25.247,91	-5.646,51	0,00	-30.894,42	0,00
	(Saldo aus Nummer 21 und 25)								

Jahresabschluss 2010

Teilfinanzrechnung Produktgruppe 1126 Zentrale Dienstleistungen

Gemeinde Karlsbad

Nr.	Bezeichnung	Ergebnis 2009	Fortgesch. Ansatz 2010 - EUR	Ergebnis 2010 - EUR	Vergleich Ansatz/Ergeb. - EUR	Ergänz. Festlegg HH-Vollzug - EUR	Ermächtigungssü aus 2009 - EUR	verfügbare Mitte abzgl. Ergebnis	Ermächtigungssü ins Folgejahr - EUR
1	+ zahlungswirksame ordentliche und außerordentliche Erträge		0,00	0,55	-0,55	0,00	0,00	-0,55	0,00
	abzüglich außerordentliche zahlungswirksame Erträge								
	aus Vermögensveräußerung								
2	- zahlungswirksame ordentliche und außerordentliche Aufwendungen		-176.370,00	-183.268,22	6.898,22	0,00	0,00	6.898,22	0,00
3	= Anteiliger Zahlungsmittelüberschuss/- bedarf aus lfd. Verwaltungstätigkeit (Saldo aus Nummer 1 und 2)		-176.370,00	-183.267,67	6.897,67	0,00	0,00	6.897,67	0,00
4	+ Einzahlg. aus Investitionszuwendungen		0,00	0,00	0,00	0,00	0,00	0,00	0,00
5	+ Einzahlg. aus Inv.beiträgen u. ähnlichen Eingelien		0,00	0,00	0,00	0,00	0,00	0,00	0,00
6	+ Einzahlg. aus der Veräußerung von Sachvermögen		0,00	0,00	0,00	0,00	0,00	0,00	0,00
7	+ Einzahlg. aus der Veräußerung von Finanzvermögen		0,00	0,00	0,00	0,00	0,00	0,00	0,00
8	+ Einzahlg. für sonstige Investitionstätigkeiten		0,00	0,00	0,00	0,00	0,00	0,00	0,00
9	= Summe der Einzahlungen aus Investitionstätigkeit (Summe aus Nummer 4 bis 8)		0,00	0,00	0,00	0,00	0,00	0,00	0,00
10	- Auszahlg. f. den Erwerb v. Grundstücken u. Gebäuden		0,00	0,00	0,00	0,00	0,00	0,00	0,00
11	- Auszahlg. f. Baumaßnahmen		0,00	0,00	0,00	0,00	0,00	0,00	0,00
12	- Auszahlg. f. den Erwerb von bewegl. Sachvermögen		0,00	0,00	0,00	0,00	0,00	0,00	0,00

Jahresabschluss 2010

Teilfinanzrechnung Produktgruppe 1126 Zentrale Dienstleistungen

Gemeinde Karlsbad

Nr.	Bezeichnung	Ergebnis 2009	Fortgesch. Ansatz 2010 - EUR	Ergebnis 2010 - EUR	Vergleich Ansatz/Ergeb. - EUR	Ergänz. Festlegg HH-Vollzug - EUR	Ermächtigungsstü aus 2009 - EUR	verfügbare Mitte abzgl. Ergebnis	Ermächtigungsstü ins Folgejahr - EUR
13	- Auszahlg. f. den Erwerb von Finanzvermögen		0,00	0,00	0,00	0,00	0,00	0,00	0,00
14	- Auszahlg. f. Investitionsförderungsmaßnahmen		0,00	0,00	0,00	0,00	0,00	0,00	0,00
15	- Auszahlg. f. sonstige Investitionen		0,00	0,00	0,00	0,00	0,00	0,00	0,00
16	= Summe der Auszahlungen aus Investitionstätigkeit		0,00	0,00	0,00	0,00	0,00	0,00	0,00
	(Summe aus Nummer 10 bis 15)								
17	= Anteiliger veranschlagter Finanzierungsmittelüberschuss/-bedarf aus		0,00	0,00	0,00	0,00	0,00	0,00	0,00
	Investitionstätigkeit (Saldo aus Nummer 9 und 16)								
18	= Anteiliger veranschlagter Finanzierungsmittelüberschuss/-bedarf		-176.370,00	-183.267,67	6.897,67	0,00	0,00	6.897,67	0,00
	(Summe aus Nummer 3 und 17)								

Jahresabschluss 2010

Teilergebnisrechnung Produktgruppe 1130 Presse- und Öffentlichkeitsarbeit

Gemeinde Karlsbad

Nr.	Bezeichnung	Ergebnis 2009	Fortgesch. Ansatz 2010 - EUR	Ergebnis 2010 - EUR	Vergleich Ansatz/Ergeb. - EUR	Ergänz.Festlegg HH-Vollzug - EUR	Ermächtigungssü aus 2009 - EUR	verfügbare Mittel abzgl. Ergebnis	Ermächtigungssü ins Folgejahr - EUR
	Teilergebnisrechnung mit Planvergleich - Ertrags- und Aufwandsarten								
1	+ Steuern und ähnliche Abgaben	0,00	0,00	0,00	0,00	0,00	0,00	0,00	0,00
2	+ Zuweisungen und Zuwendungen, Umlagen u. aufgelöste	0,00	0,00	0,00	0,00	0,00	0,00	0,00	0,00
	Investitionszuwendungen u. -beiträge								
3	+ Sonstige Transfererträge	0,00	0,00	0,00	0,00	0,00	0,00	0,00	0,00
4	+ Öffentlich-rechtliche Entgelte	0,00	0,00	0,00	0,00	0,00	0,00	0,00	0,00
5	+ Privatrechtliche Leistungsentgelte	0,00	0,00	-137,50	137,50	0,00	0,00	137,50	0,00
6	+ Kostenerstattungen und Kostenumlagen	0,00	0,00	-152,24	152,24	0,00	0,00	152,24	0,00
7	+ Zinsen und ähnliche Erträge	0,00	0,00	0,00	0,00	0,00	0,00	0,00	0,00
8	+ Aktivierte Eigenleistungen und Bestandveränderg.	0,00	0,00	0,00	0,00	0,00	0,00	0,00	0,00
9	+ Sonstige ordentliche Erträge	0,00	0,00	-432,90	432,90	0,00	0,00	432,90	0,00
10	= Summe der ordentlichen Erträge	0,00	0,00	-722,64	722,64	0,00	0,00	722,64	0,00
	(Summe aus Nummer 1 bis 9)								
11	- Personalaufwendungen	0,00	62.580,00	65.814,02	-3.234,02	0,00	0,00	-3.234,02	0,00
12	- Versorgungsaufwendungen	0,00	3.680,00	0,00	3.680,00	0,00	0,00	3.680,00	0,00
13	- Aufwendungen für Sach- und Dienstleistungen	0,00	3.231,00	684,51	2.546,49	-139,00	0,00	2.407,49	0,00
14	- Planmäßige Abschreibungen	0,00	3.540,00	0,00	3.540,00	0,00	0,00	3.540,00	0,00
15	- Zinsen und ähnliche Aufwendungen	0,00	0,00	0,00	0,00	0,00	0,00	0,00	0,00
16	- Transferaufwendungen	0,00	0,00	0,00	0,00	0,00	0,00	0,00	0,00
17	- Sonstige ordentliche Aufwendungen	0,00	11.585,02	12.879,27	-1.294,25	85,02	0,00	-1.209,23	0,00
18	= Summe der ordentlichen Aufwendungen	0,00	84.616,02	79.377,80	5.238,22	-53,98	0,00	5.184,24	0,00
	(Summe aus Nummer 11 bis 17)								

Jahresabschluss 2010

Teilergebnisrechnung Produktgruppe 1130 Presse- und Öffentlichkeitsarbeit

Gemeinde Karlsbad

Nr.	Bezeichnung	Ergebnis 2009	Fortgesch. Ansatz 2010 - EUR	Ergebnis 2010 - EUR	Vergleich Ansatz/Ergeb. - EUR	Ergänz.Festlegg HH-Vollzug - EUR	Ermächtigungsü aus 2009 - EUR	verfügbare Mittel abzgl. Ergebnis	Ermächtigungsü ins Folgejahr - EUR
19	= Anteiliges ordentliches Ergebnis	0,00	84.616,02	78.655,16	5.960,86	-53,98	0,00	5.906,88	0,00
	(Saldo aus Nummer 10 und 18)								
20	+/- Fehlbetragsabdeckung aus Vorjahren	0,00	0,00	0,00	0,00	0,00	0,00	0,00	0,00
21	= Aufwands-/Ertragsüberschuss einschl. Fehlbetragsabd.	0,00	84.616,02	78.655,16	5.960,86	-53,98	0,00	5.906,88	0,00
	(Summe aus Nummer 19 und 20)								
22	+ Erträge aus internen Leistungen	0,00	0,00	-699,86	699,86	0,00	0,00	699,86	0,00
23	- Aufwendungen für interne Leistungen	0,00	300,00	0,00	300,00	0,00	0,00	300,00	0,00
24	- kalkulatorische Kosten	0,00	0,00	0,00	0,00	0,00	0,00	0,00	0,00
25	= Kalkulatorisches Ergebnis	0,00	300,00	-699,86	999,86	0,00	0,00	999,86	0,00
	(Saldo aus Nummer 22 bis 24)								
26	= Nettopressourcenbedarfsüberschuss	0,00	84.916,02	77.955,30	6.960,72	-53,98	0,00	6.906,74	0,00
	(Saldo aus Nummer 21 und 25)								

Jahresabschluss 2010

Teilfinanzrechnung Produktgruppe 1130 Presse- und Öffentlichkeitsarbeit

Gemeinde Karlsbad

Nr.	Bezeichnung	Ergebnis 2009	Fortgesch. Ansatz 2010 - EUR	Ergebnis 2010 - EUR	Vergleich Ansatz/Ergeb. - EUR	Ergänz.Festlegg HH-Vollzug - EUR	Ermächtigungssü aus 2009 - EUR	verfügbare Mitte abzgl. Ergebnis	Ermächtigungssü ins Folgejahr - EUR
1	+ zahlungswirksame ordentliche und außerordentliche Erträge		0,00	570,40	-570,40	0,00	0,00	-570,40	0,00
	abzüglich außerordentliche zahlungswirksame Erträge								
	aus Vermögensveräußerung								
2	- zahlungswirksame ordentliche und außerordentliche Aufwendungen		-81.130,00	-78.306,99	-2.823,61	0,00	0,00	-2.823,61	0,00
3	= Anteiliger Zahlungsmittelüberschuss/- bedarf aus lfd. Verwaltungstätigkeit (Saldo aus Nummer 1 und 2)		-81.130,00	-77.735,99	-3.394,01	0,00	0,00	-3.394,01	0,00
4	+ Einzahlg. aus Investitionszuwendungen		0,00	0,00	0,00	0,00	0,00	0,00	0,00
5	+ Einzahlg. aus Inv.beiträgen u. ähnlichen Entgelten		0,00	0,00	0,00	0,00	0,00	0,00	0,00
6	+ Einzahlg. aus der Veräußerung von Sachvermögen		0,00	0,00	0,00	0,00	0,00	0,00	0,00
7	+ Einzahlg. aus der Veräußerung von Finanzvermögen		0,00	0,00	0,00	0,00	0,00	0,00	0,00
8	+ Einzahlg. für sonstige Investitionstätigkeiten		0,00	0,00	0,00	0,00	0,00	0,00	0,00
9	= Summe der Einzahlungen aus Investitionstätigkeit (Summe aus Nummer 4 bis 8)		0,00	0,00	0,00	0,00	0,00	0,00	0,00
10	- Auszahlg. f. den Erwerb v. Grundstücken u. Gebäuden		0,00	0,00	0,00	0,00	0,00	0,00	0,00
11	- Auszahlg. f. Baumaßnahmen		0,00	0,00	0,00	0,00	0,00	0,00	0,00
12	- Auszahlg. f. den Erwerb von bewegl. Sachvermögen		0,00	0,00	0,00	0,00	0,00	0,00	0,00

Jahresabschluss 2010

Teilfinanzrechnung Produktgruppe 1130 Presse- und Öffentlichkeitsarbeit

Gemeinde Karlsbad

Nr.	Bezeichnung	Ergebnis 2009	Fortgesch. Ansatz 2010 - EUR	Ergebnis 2010 - EUR	Vergleich Ansatz/Ergeb. - EUR	Ergänz.Festlegg HH-Vollzug - EUR	Ermächtigungssü aus 2009 - EUR	verfügbare Mitte abzgl. Ergebnis	Ermächtigungssü ins Folgejahr - EUR
13	- Auszahlg. f. den Erwerb von Finanzvermögen		0,00	0,00	0,00	0,00	0,00	0,00	0,00
14	- Auszahlg. f. Investitionsförderungsmaßnahmen		0,00	0,00	0,00	0,00	0,00	0,00	0,00
15	- Auszahlg. f. sonstige Investitionen		0,00	0,00	0,00	0,00	0,00	0,00	0,00
16	= Summe der Auszahlungen aus Investitionstätigkeit		0,00	0,00	0,00	0,00	0,00	0,00	0,00
	(Summe aus Nummer 10 bis 15)								
17	= Anteiliger veranschlagter Finanzierungsmittelüberschuss/-bedarf aus		0,00	0,00	0,00	0,00	0,00	0,00	0,00
	Investitionstätigkeit (Saldo aus Nummer 9 und 16)								
18	= Anteiliger veranschlagter Finanzierungsmittelüberschuss/-bedarf		-81.130,00	-77.735,99	-3.394,01	0,00	0,00	-3.394,01	0,00
	(Summe aus Nummer 3 und 17)								

Jahresabschluss 2010

Teilergebnisrechnung Teilhaushalt 2 Sicherheit und Ordnung

Gemeinde Karlsbad

Nr.	Bezeichnung	Ergebnis 2009	Fortgesch. Ansatz 2010 - EUR	Ergebnis 2010 - EUR	Vergleich Ansatz/Ergeb. - EUR	Ergänz. Festlegg HH-Vollzug - EUR	Ermächtigungssü aus 2009 - EUR	verfügbare Mittel abzgl. Ergebnis	Ermächtigungssü ins Folgejahr - EUR
	Teilergebnisrechnung mit Planvergleich - Ertrags- und Aufwandsarten								
1	+ Steuern und ähnliche Abgaben	0,00	0,00	5,00	-5,00	0,00	0,00	-5,00	0,00
2	+ Zuweisungen und Zuwendungen, Umlagen u. aufgelöste	0,00	-154.500,00	-135.746,28	-18.753,72	0,00	0,00	-18.753,72	0,00
	Investitionszuwendungen u. -beiträge								
3	+ Sonstige Transfererträge	0,00	-10.000,00	-12.318,00	2.318,00	0,00	0,00	2.318,00	0,00
4	+ Öffentlich-rechtliche Entgelte	0,00	-95.500,00	-118.691,13	23.191,13	0,00	0,00	23.191,13	0,00
5	+ Privatrechtliche Leistungsentgelte	0,00	0,00	-9,10	9,10	0,00	0,00	9,10	0,00
6	+ Kostenerstattungen und Kostenumlagen	0,00	-2.200,00	-3.143,63	943,63	0,00	0,00	943,63	0,00
7	+ Zinsen und ähnliche Erträge	0,00	0,00	0,00	0,00	0,00	0,00	0,00	0,00
8	+ Aktivierte Eigenleistungen und Bestandsveränderg.	0,00	0,00	0,00	0,00	0,00	0,00	0,00	0,00
9	+ Sonstige ordentliche Erträge	0,00	-146.000,00	-129.058,63	-16.941,37	0,00	0,00	-16.941,37	0,00
10	= Summe der ordentlichen Erträge	0,00	-408.200,00	-398.961,77	-9.238,23	0,00	0,00	-9.238,23	0,00
	(Summe aus Nummer 1 bis 9)								
11	- Personalaufwendungen	0,00	519.050,00	543.942,43	-24.892,43	0,00	0,00	-24.892,43	0,00
12	- Versorgungsaufwendungen	0,00	18.520,00	0,00	18.520,00	0,00	0,00	18.520,00	0,00
13	- Aufwendungen für Sach- und Dienstleistungen	0,00	186.725,64	234.500,15	-47.774,51	5.705,64	0,00	-42.068,87	0,00
14	- Planmäßige Abschreibungen	0,00	202.300,00	197.571,93	4.728,07	0,00	0,00	4.728,07	0,00
15	- Zinsen und ähnliche Aufwendungen	0,00	0,00	0,00	0,00	0,00	0,00	0,00	0,00
16	- Transferaufwendungen	0,00	2.700,00	3.000,00	-300,00	0,00	0,00	-300,00	0,00
17	- Sonstige ordentliche Aufwendungen	0,00	114.803,04	111.298,00	3.505,04	14.023,04	0,00	17.528,08	0,00
18	= Summe der ordentlichen Aufwendungen	0,00	1.044.098,68	1.090.312,51	-46.213,83	19.728,68	0,00	-26.485,15	0,00
	(Summe aus Nummer 11 bis 17)								

Jahresabschluss 2010

Teilergebnisrechnung Teilhaushalt 2 Sicherheit und Ordnung

Gemeinde Karlsbad

Nr.	Bezeichnung	Ergebnis 2009	Fortgesch. Ansatz 2010 - EUR	Ergebnis 2010 - EUR	Vergleich Ansatz/Ergeb. - EUR	Ergänz. Festlegg HFH-Vollzug - EUR	Ermächtigungsü aus 2009 - EUR	verfügbare Mittel abzgl. Ergebnis	Ermächtigungsü ins Folgejahr - EUR
19	= Anteiliges ordentliches Ergebnis	0,00	635.898,68	691.350,74	-55.452,06	19.728,68	0,00	-35.723,38	0,00
	(Saldo aus Nummer 10 und 18)								
20	+/- Fehlbetragsabdeckung aus Vorjahren	0,00	0,00	0,00	0,00	0,00	0,00	0,00	0,00
21	= Aufwands-/Ertragsüberschuss einschl. Fehlbetragsabd.	0,00	635.898,68	691.350,74	-55.452,06	19.728,68	0,00	-35.723,38	0,00
	(Summe aus Nummer 19 und 20)								
22	+ Erträge aus internen Leistungen	0,00	0,00	-11.897,10	11.897,10	0,00	0,00	11.897,10	0,00
23	- Aufwendungen für interne Leistungen	0,00	20.100,00	16.972,96	3.127,04	0,00	0,00	3.127,04	0,00
24	- kalkulatorische Kosten	0,00	0,00	0,00	0,00	0,00	0,00	0,00	0,00
25	= Kalkulatorisches Ergebnis	0,00	20.100,00	5.075,86	15.024,14	0,00	0,00	15.024,14	0,00
	(Saldo aus Nummer 22 bis 24)								
26	= Nettoressourcenbedarf/-überschuss	0,00	655.998,68	696.426,60	-40.427,92	19.728,68	0,00	-20.699,24	0,00
	(Saldo aus Nummer 21 und 25)								

Jahresabschluss 2010

Teilfinanzrechnung Teilhaushalt 2 Sicherheit und Ordnung

Gemeinde Karlsbad

Nr.	Bezeichnung	Ergebnis 2009	Fortgesch. Ansatz 2010 - EUR	Ergebnis 2010 - EUR	Vergleich Ansatz/Ergeb. - EUR	Ergänz. Festlegg HH-Vollzug - EUR	Ermächtigungsü aus 2009 - EUR	verfügbare Mittel abzgl. Ergebnis	Ermächtigungsü ins Folgejahr - EUR
1	+ zahlungswirksame ordentliche und außerordentliche Erträge		342.320,00	274.735,88	67.584,12	0,00	0,00	67.584,12	0,00
	abzüglich außerordentliche zahlungswirksame Erträge								
	aus Vermögensveräußerung								
2	- zahlungswirksame ordentliche und außerordentliche Aufwendungen		-822.070,00	-869.512,28	47.442,28	0,00	0,00	47.442,28	0,00
3	= Anteiliger Zahlungsmittelüberschuss/-bedarf aus lfd. Verwaltungstätigkeit		-479.750,00	-594.776,40	115.026,40	0,00	0,00	115.026,40	0,00
	(Saldo aus Nummer 1 und 2)								
4	+ Einzahlg. aus Investitionszuwendungen		4.400,00	0,00	4.400,00	0,00	0,00	4.400,00	0,00
5	+ Einzahlg. aus Inv.beiträgen u. ähnlichen Entgelten		0,00	0,00	0,00	0,00	0,00	0,00	0,00
6	+ Einzahlg. aus der Veräußerung von Sachvermögen		0,00	0,00	0,00	0,00	0,00	0,00	0,00
7	+ Einzahlg. aus der Veräußerung von Finanzvermögen		0,00	0,00	0,00	0,00	0,00	0,00	0,00
8	+ Einzahlg. für sonstige Investitionstätigkeiten		0,00	0,00	0,00	0,00	0,00	0,00	0,00
9	= Summe der Einzahlungen aus Investitionstätigkeit		4.400,00	0,00	4.400,00	0,00	0,00	4.400,00	0,00
	(Summe aus Nummer 4 bis 8)								
10	- Auszahlg. f. den Erwerb v. Grundstücken u. Gebäuden		0,00	0,00	0,00	0,00	0,00	0,00	0,00
11	- Auszahlg. f. Baumaßnahmen		-100.800,00	-28.265,16	-72.534,84	0,00	0,00	-72.534,84	0,00
12	- Auszahlg. f. den Erwerb von bewegl. Sachvermögen		-41.000,00	-13.005,67	-27.994,33	0,00	0,00	-27.994,33	0,00

Jahresabschluss 2010

Teilfinanzrechnung Teilhaushalt 2 Sicherheit und Ordnung

Gemeinde Karlsbad

Nr.	Bezeichnung	Ergebnis 2009	Fortgesch. Ansatz 2010 - EUR	Ergebnis 2010 - EUR	Vergleich Ansatz/Ergeb. - EUR	Ergänz. Festlegg HH-Vollzug - EUR	Ermächtigungsü aus 2009 - EUR	verfügbare Mittle abzgl. Ergebnis	Ermächtigungsü ins Folgejahr - EUR
13	- Auszahlg. f. den Erwerb von Finanzvermögen		0,00	0,00	0,00	0,00	0,00	0,00	0,00
14	- Auszahlg. f. Investitionsförderungsmaßnahmen		0,00	0,00	0,00	0,00	0,00	0,00	0,00
15	- Auszahlg. f. sonstige Investitionen		0,00	0,00	0,00	0,00	0,00	0,00	0,00
16	= Summe der Auszahlungen aus Investitionstätigkeit		-141.800,00	-41.270,83	-100.529,17	0,00	0,00	-100.529,17	0,00
	(Summe aus Nummer 10 bis 15)								
17	= Anteiliger veranschlagter Finanzierungsmittelüberschuss/-bedarf aus		-137.400,00	-41.270,83	-96.129,17	0,00	0,00	-96.129,17	0,00
	Investitionstätigkeit (Saldo aus Nummer 9 und 16)								
18	= Anteiliger veranschlagter Finanzierungsmittelüberschuss/-bedarf		-617.150,00	-636.047,23	18.897,23	0,00	0,00	18.897,23	0,00
	(Summe aus Nummer 3 und 17)								

Jahresabschluss 2010

Teilergebnisrechnung Produktbereich 12 Sicherheit und Ordnung

Gemeinde Karlsbad

Nr.	Bezeichnung	Ergebnis 2009	Fortgesch. Ansatz 2010 - EUR	Ergebnis 2010 - EUR	Vergleich Ansatz/Ergeb. - EUR	Ergänz.Festlegg HH-Vollzug - EUR	Ermächtigungssü aus 2009 - EUR	verfügbare Mittel abzgl. Ergebnis	Ermächtigungssü ins Folgejahr - EUR
	Teilergebnisrechnung mit Planvergleich - Ertrags- und Aufwandsarten								
1	+ Steuern und ähnliche Abgaben	0,00	0,00	5,00	-5,00	0,00	0,00	-5,00	0,00
2	+ Zuweisungen und Zuwendungen, Umlagen u.aufgelöste	0,00	-154.500,00	-135.746,28	-18.753,72	0,00	0,00	-18.753,72	0,00
	Investitionszuwendungen u. -beiträge								
3	+ Sonstige Transfererträge	0,00	-10.000,00	-12.318,00	2.318,00	0,00	0,00	2.318,00	0,00
4	+ Öffentlich-rechtliche Entgelte	0,00	-95.500,00	-118.691,13	23.191,13	0,00	0,00	23.191,13	0,00
5	+ Privatrechtliche Leistungsentgelte	0,00	0,00	-9,10	9,10	0,00	0,00	9,10	0,00
6	+ Kostenerstattungen und Kostenumlagen	0,00	-2.200,00	-3.143,63	943,63	0,00	0,00	943,63	0,00
7	+ Zinsen und ähnliche Erträge	0,00	0,00	0,00	0,00	0,00	0,00	0,00	0,00
8	+ Aktivierte Eigenleistungen und Bestandsveränderg.	0,00	0,00	0,00	0,00	0,00	0,00	0,00	0,00
9	+ Sonstige ordentliche Erträge	0,00	-146.000,00	-129.058,63	-16.941,37	0,00	0,00	-16.941,37	0,00
10	= Summe der ordentlichen Erträge	0,00	-408.200,00	-398.961,77	-9.238,23	0,00	0,00	-9.238,23	0,00
	(Summe aus Nummer 1 bis 9)								
11	- Personalaufwendungen	0,00	519.050,00	543.942,43	-24.892,43	0,00	0,00	-24.892,43	0,00
12	- Versorgungsaufwendungen	0,00	18.520,00	0,00	18.520,00	0,00	0,00	18.520,00	0,00
13	- Aufwendungen für Sach- und Dienstleistungen	0,00	186.725,64	234.500,15	-47.774,51	5.705,64	0,00	-42.068,87	0,00
14	- Planmäßige Abschreibungen	0,00	202.300,00	197.571,93	4.728,07	0,00	0,00	4.728,07	0,00
15	- Zinsen und ähnliche Aufwendungen	0,00	0,00	0,00	0,00	0,00	0,00	0,00	0,00
16	- Transferaufwendungen	0,00	2.700,00	3.000,00	-300,00	0,00	0,00	-300,00	0,00
17	- Sonstige ordentliche Aufwendungen	0,00	114.803,04	111.298,00	3.505,04	14.023,04	0,00	17.528,08	0,00
18	= Summe der ordentlichen Aufwendungen	0,00	1.044.098,68	1.090.312,51	-46.213,83	19.728,68	0,00	-26.485,15	0,00
	(Summe aus Nummer 11 bis 17)								

Jahresabschluss 2010

Teilergebnisrechnung Produktbereich 12 Sicherheit und Ordnung

Gemeinde Karlsbad

Nr.	Bezeichnung	Ergebnis 2009	Fortgesch. Ansatz 2010 - EUR	Ergebnis 2010 - EUR	Vergleich Ansatz/Ergeb. - EUR	Ergänz. Festlegg HH-Vollzug - EUR	Ermächtigungssü aus 2009 - EUR	verfügbare Mittel abzgl. Ergebnis	Ermächtigungssü ins Folgejahr - EUR
19	= Anteiliges ordentliches Ergebnis	0,00	635.898,68	691.350,74	-55.452,06	19.728,68	0,00	-35.723,38	0,00
	(Saldo aus Nummer 10 und 18)								
20	+/- Fehlbetragsabdeckung aus Vorjahren	0,00	0,00	0,00	0,00	0,00	0,00	0,00	0,00
21	= Aufwands-/Ertragsüberschuss einschl. Fehlbetragsabd.	0,00	635.898,68	691.350,74	-55.452,06	19.728,68	0,00	-35.723,38	0,00
	(Summe aus Nummer 19 und 20)								
22	+ Erträge aus internen Leistungen	0,00	0,00	-11.897,10	11.897,10	0,00	0,00	11.897,10	0,00
23	- Aufwendungen für interne Leistungen	0,00	20.100,00	16.972,96	3.127,04	0,00	0,00	3.127,04	0,00
24	- kalkulatorische Kosten	0,00	0,00	0,00	0,00	0,00	0,00	0,00	0,00
25	= Kalkulatorisches Ergebnis	0,00	20.100,00	5.075,86	15.024,14	0,00	0,00	15.024,14	0,00
	(Saldo aus Nummer 22 bis 24)								
26	= Nettoressourcenbedarf/-überschuss	0,00	655.998,68	696.426,60	-40.427,92	19.728,68	0,00	-20.699,24	0,00
	(Saldo aus Nummer 21 und 25)								

Jahresabschluss 2010

Teilfinanzrechnung Produktbereich 12 Sicherheit und Ordnung

Gemeinde Karlsbad

Nr.	Bezeichnung	Ergebnis 2009	Fortgesch. Ansatz 2010 - EUR	Ergebnis 2010 - EUR	Vergleich Ansatz/Ergeb. - EUR	Ergänz. Festlegg HH-Vollzug - EUR	Ermächtigungsü aus 2009 - EUR	verfügbare Mittel abzgl. Ergebnis	Ermächtigungsü ins Folgejahr - EUR
1	+ zahlungswirksame ordentliche und außerordentliche Erträge		342.320,00	274.735,88	67.584,12	0,00	0,00	67.584,12	0,00
	abzüglich außerordentliche zahlungswirksame Erträge								
	aus Vermögensveräußerung								
2	- zahlungswirksame ordentliche und außerordentliche Aufwendungen		-822.070,00	-869.512,28	47.442,28	0,00	0,00	47.442,28	0,00
3	= Anteiliger Zahlungsmittelüberschuss/- bedarf aus lfd. Verwaltungstätigkeit		-479.750,00	-594.776,40	115.026,40	0,00	0,00	115.026,40	0,00
	(Saldo aus Nummer 1 und 2)								
4	+ Einzahlig. aus Investitionszuwendungen		4.400,00	0,00	4.400,00	0,00	0,00	4.400,00	0,00
5	+ Einzahlig. aus Inv. beiträgen u. ähnlichen Entgelten		0,00	0,00	0,00	0,00	0,00	0,00	0,00
6	+ Einzahlig. aus der Veräußerung von Sachvermögen		0,00	0,00	0,00	0,00	0,00	0,00	0,00
7	+ Einzahlig. aus der Veräußerung von Finanzvermögen		0,00	0,00	0,00	0,00	0,00	0,00	0,00
8	+ Einzahlig. für sonstige Investitionstätigkeiten		0,00	0,00	0,00	0,00	0,00	0,00	0,00
9	= Summe der Einzahlungen aus Investitionstätigkeit		4.400,00	0,00	4.400,00	0,00	0,00	4.400,00	0,00
	(Summe aus Nummer 4 bis 8)								
10	- Auszahlig. f. den Erwerb v. Grundstücken u. Gebäuden		0,00	0,00	0,00	0,00	0,00	0,00	0,00
11	- Auszahlig. f. Baumaßnahmen		-100.800,00	-28.265,16	-72.534,84	0,00	0,00	-72.534,84	0,00
12	- Auszahlig. f. den Erwerb von bewegl. Sachvermögen		-41.000,00	-13.005,67	-27.994,33	0,00	0,00	-27.994,33	0,00

Jahresabschluss 2010

Teilfinanzrechnung Produktbereich 12 Sicherheit und Ordnung

Gemeinde Karlsbad

Nr.	Bezeichnung	Ergebnis 2009	Fortgesch. Ansatz 2010 - EUR	Ergebnis 2010 - EUR	Vergleich Ansatz/Ergeb. - EUR	Ergänz. Festlegg HH-Vollzug - EUR	Ermächtigungsstü aus 2009 - EUR	verfügbare Mittel abzgl. Ergebnis	Ermächtigungsstü ins Folgejahr - EUR
13	- Auszahlg. f. den Erwerb von Finanzvermögen		0,00	0,00	0,00	0,00	0,00	0,00	0,00
14	- Auszahlg. f. Investitionsförderungsmaßnahmen		0,00	0,00	0,00	0,00	0,00	0,00	0,00
15	- Auszahlg. f. sonstige Investitionen		0,00	0,00	0,00	0,00	0,00	0,00	0,00
16	= Summe der Auszahlungen aus Investitionstätigkeit		-141.800,00	-41.270,33	-100.529,17	0,00	0,00	-100.529,17	0,00
	(Summe aus Nummer 10 bis 15)								
17	= Anteiliger veranschlagter Finanzierungsmittelüberschuss/-bedarf aus		-137.400,00	-41.270,33	-96.129,17	0,00	0,00	-96.129,17	0,00
	Investitionstätigkeit (Saldo aus Nummer 9 und 16)								
18	= Anteiliger veranschlagter Finanzierungsmittelüberschuss/-bedarf		-617.150,00	-636.047,23	18.897,23	0,00	0,00	18.897,23	0,00
	(Summe aus Nummer 3 und 17)								

Jahresabschluss 2010

Teilergebnisrechnung Produktgruppe 1210 Statistik und Wahlen

Gemeinde Karisbad

Nr.	Bezeichnung	Ergebnis 2009	Fortgesch. Ansatz 2010 - EUR	Ergebnis 2010 - EUR	Vergleich Ansatz/Ergeb. - EUR	Ergänz.Festlegg HH-Vollzug - EUR	Ermächtigungssü aus 2009 - EUR	verfügbare Mittel abzgl. Ergebnis	Ermächtigungssü ins Folgejahr - EUR
	Teilergebnisrechnung mit Planvergleich - Ertrags- und Aufwandsarten								
1	+ Steuern und ähnliche Abgaben	0,00	0,00	0,00	0,00	0,00	0,00	0,00	0,00
2	+ Zuweisungen und Zuwendungen, Umlagen u. aufgelöste	0,00	0,00	0,00	0,00	0,00	0,00	0,00	0,00
	Investitionszuwendungen u. -beiträge								
3	+ Sonstige Transfererträge	0,00	0,00	0,00	0,00	0,00	0,00	0,00	0,00
4	+ Öffentlich-rechtliche Entgelte	0,00	0,00	0,00	0,00	0,00	0,00	0,00	0,00
5	+ Privatrechtliche Leistungsentgelte	0,00	0,00	0,00	0,00	0,00	0,00	0,00	0,00
6	+ Kostenerstattungen und Kostenumlagen	0,00	0,00	-1.164,22	1.164,22	0,00	0,00	1.164,22	0,00
7	+ Zinsen und ähnliche Erträge	0,00	0,00	0,00	0,00	0,00	0,00	0,00	0,00
8	+ Aktivierte Eigenleistungen und Bestandveränderg.	0,00	0,00	0,00	0,00	0,00	0,00	0,00	0,00
9	+ Sonstige ordentliche Erträge	0,00	0,00	0,00	0,00	0,00	0,00	0,00	0,00
10	= Summe der ordentlichen Erträge	0,00	0,00	-1.164,22	1.164,22	0,00	0,00	1.164,22	0,00
	(Summe aus Nummer 1 bis 9)								
11	- Personalaufwendungen	0,00	4.710,00	10.235,97	-5.525,97	0,00	0,00	-5.525,97	0,00
12	- Versorgungsaufwendungen	0,00	0,00	0,00	0,00	0,00	0,00	0,00	0,00
13	- Aufwendungen für Sach- und Dienstleistungen	0,00	800,00	10.152,63	-9.352,63	0,00	0,00	-9.352,63	0,00
14	- Planmäßige Abschreibungen	0,00	0,00	0,00	0,00	0,00	0,00	0,00	0,00
15	- Zinsen und ähnliche Aufwendungen	0,00	0,00	0,00	0,00	0,00	0,00	0,00	0,00
16	- Transferaufwendungen	0,00	0,00	0,00	0,00	0,00	0,00	0,00	0,00
17	- Sonstige ordentliche Aufwendungen	0,00	0,00	752,89	-752,89	0,00	0,00	-752,89	0,00
18	= Summe der ordentlichen Aufwendungen	0,00	5.510,00	21.141,49	-15.631,49	0,00	0,00	-15.631,49	0,00
	(Summe aus Nummer 11 bis 17)								

Jahresabschluss 2010

Teilergebnisrechnung Produktgruppe 1210 Statistik und Wahlen

Gemeinde Karlsbad

Nr.	Bezeichnung	Ergebnis 2009	Fortgesch. Ansatz 2010 - EUR	Ergebnis 2010 - EUR	Vergleich Ansatz/Ergeb. - EUR	Ergänz.Festlegg HH-Vollzug - EUR	Ermächtigungszü aus 2009 - EUR	verfügbare Mittel abzgl. Ergebnis	Ermächtigungszü ins Folgejahr - EUR
19	= Anteiliges ordentliches Ergebnis	0,00	5.510,00	19.977,27	-14.467,27	0,00	0,00	-14.467,27	0,00
	(Saldo aus Nummer 10 und 18)								
20	+/- Fehlbetragsabdeckung aus Vorjahren	0,00	0,00	0,00	0,00	0,00	0,00	0,00	0,00
21	= Aufwands-/Ertragsüberschuss einschl. Fehlbetragsabd.	0,00	5.510,00	19.977,27	-14.467,27	0,00	0,00	-14.467,27	0,00
	(Summe aus Nummer 19 und 20)								
22	+ Erträge aus internen Leistungen	0,00	0,00	-565,23	565,23	0,00	0,00	565,23	0,00
23	- Aufwendungen für interne Leistungen	0,00	0,00	0,00	0,00	0,00	0,00	0,00	0,00
24	- kalkulatorische Kosten	0,00	0,00	0,00	0,00	0,00	0,00	0,00	0,00
25	= Kalkulatorisches Ergebnis	0,00	0,00	-565,23	565,23	0,00	0,00	565,23	0,00
	(Saldo aus Nummer 22 bis 24)								
26	= Nettoressourcenbedarf/-überschuss	0,00	5.510,00	19.412,04	-13.902,04	0,00	0,00	-13.902,04	0,00
	(Saldo aus Nummer 21 und 25)								

Jahresabschluss 2010

Teilfinanzrechnung Produktgruppe 1210 Statistik und Wahlen

Gemeinde Karlsbad

Nr.	Bezeichnung	Ergebnis 2009	Fortgesch. Ansatz 2010 - EUR	Ergebnis 2010 - EUR	Vergleich Ansatz/Ergeb. - EUR	Ergänz. Festlegg HH-Vollzug - EUR	Ermächtigungsu aus 2009 - EUR	verfügbare Mitte abzgl. Ergebnis	Ermächtigungsu ins Folgejahr - EUR
1	+ zahlungswirksame ordentliche und außerordentliche Erträge	0,00	0,00	1.164,22	-1.164,22	0,00	0,00	-1.164,22	0,00
	abzüglich außerordentliche zahlungswirksame Erträge aus Vermögensveräußerung								
2	- zahlungswirksame ordentliche und außerordentliche Aufwendungen		-5.510,00	-21.381,00	15.871,00	0,00	0,00	15.871,00	0,00
3	= Anteiliger Zahlungsmittelüberschuss/- bedarf aus lfd. Verwaltungstätigkeit (Saldo aus Nummer 1 und 2)		-5.510,00	-20.216,78	14.706,78	0,00	0,00	14.706,78	0,00
4	+ Einzahlg. aus Investitionszuwendungen		0,00	0,00	0,00	0,00	0,00	0,00	0,00
5	+ Einzahlg. aus Inv.beiträgen u. ähnlichen Eingelten		0,00	0,00	0,00	0,00	0,00	0,00	0,00
6	+ Einzahlg. aus der Veräußerung von Sachvermögen		0,00	0,00	0,00	0,00	0,00	0,00	0,00
7	+ Einzahlg. aus der Veräußerung von Finanzvermögen		0,00	0,00	0,00	0,00	0,00	0,00	0,00
8	+ Einzahlg. für sonstige Investitionstätigkeiten		0,00	0,00	0,00	0,00	0,00	0,00	0,00
9	= Summe der Einzahlungen aus Investitionstätigkeit (Summe aus Nummer 4 bis 8)		0,00	0,00	0,00	0,00	0,00	0,00	0,00
10	- Auszahlg. f. den Erwerb v. Grundstücken u. Gebäuden		0,00	0,00	0,00	0,00	0,00	0,00	0,00
11	- Auszahlg. f. Baumaßnahmen		0,00	0,00	0,00	0,00	0,00	0,00	0,00
12	- Auszahlg. f. den Erwerb von bewegl. Sachvermögen		0,00	0,00	0,00	0,00	0,00	0,00	0,00

Jahresabschluss 2010

Teilfinanzrechnung Produktgruppe 1210 Statistik und Wahlen

Gemeinde Karlsbad

Nr.	Bezeichnung	Ergebnis 2009	Fortgesch. Ansatz 2010 - EUR	Ergebnis 2010 - EUR	Vergleich Ansatz/Ergeb. - EUR	Ergänz. Festlegg HH-Vollzug - EUR	Ermächtigungsü aus 2009 - EUR	verfügbare Mitte abzgl. Ergebnis	Ermächtigungsü ins Folgejahr - EUR
13	- Auszahlg. f. den Erwerb von Finanzvermögen		0,00	0,00	0,00	0,00	0,00	0,00	0,00
14	- Auszahlg. f. Investitionsförderungsmaßnahmen		0,00	0,00	0,00	0,00	0,00	0,00	0,00
15	- Auszahlg. f. sonstige Investitionen		0,00	0,00	0,00	0,00	0,00	0,00	0,00
16	= Summe der Auszahlungen aus Investitionstätigkeit		0,00	0,00	0,00	0,00	0,00	0,00	0,00
	(Summe aus Nummer 10 bis 15)								
17	= Anteiliger veranschlagter Finanzierungsmittelüberschuss/-bedarf aus		0,00	0,00	0,00	0,00	0,00	0,00	0,00
	Investitionstätigkeit (Saldo aus Nummer 9 und 16)								
18	= Anteiliger veranschlagter Finanzierungsmittelüberschuss/-bedarf		-5.510,00	-20.216,78	14.706,78	0,00	0,00	14.706,78	0,00
	(Summe aus Nummer 3 und 17)								

Jahresabschluss 2010

Teilergebnisrechnung Produktgruppe 1220 Ordnungswesen

Gemeinde Karlsbad

Nr.	Bezeichnung	Ergebnis 2009	Fortgesch. Ansatz 2010 - EUR	Ergebnis 2010 - EUR	Vergleich Ansatz/Ergeb. - EUR	Ergänz.Festlegg HH-Vollzug - EUR	Ermächtigungssü aus 2009 - EUR	verfügbare Mittel abzgl. Ergebnis	Ermächtigungssü ins Folgejahr - EUR
	Teilergebnisrechnung mit Planvergleich - Ertrags- und Aufwandsarten								
1	+ Steuern und ähnliche Abgaben	0,00	0,00	0,00	0,00	0,00	0,00	0,00	0,00
2	+ Zuweisungen und Zuwendungen, Umlagen u.aufgelöste	0,00	0,00	0,00	0,00	0,00	0,00	0,00	0,00
	Investitionszuwendungen u. -beiträge								
3	+ Sonstige Transfererträge	0,00	0,00	0,00	0,00	0,00	0,00	0,00	0,00
4	+ Öffentlich-rechtliche Entgelte	0,00	-75.000,00	-92.868,64	17.868,64	0,00	0,00	17.868,64	0,00
5	+ Privatrechtliche Leistungsentgelte	0,00	0,00	0,00	0,00	0,00	0,00	0,00	0,00
6	+ Kostenerstattungen und Kostenumlagen	0,00	-2.200,00	-1.883,95	-316,05	0,00	0,00	-316,05	0,00
7	+ Zinsen und ähnliche Erträge	0,00	0,00	0,00	0,00	0,00	0,00	0,00	0,00
8	+ Aktivierte Eigenleistungen und Bestandveränderg.	0,00	0,00	0,00	0,00	0,00	0,00	0,00	0,00
9	+ Sonstige ordentliche Erträge	0,00	-146.000,00	-129.058,63	-16.941,37	0,00	0,00	-16.941,37	0,00
10	= Summe der ordentlichen Erträge	0,00	-223.200,00	-223.811,22	611,22	0,00	0,00	611,22	0,00
	(Summe aus Nummer 1 bis 9)								
11	- Personalaufwendungen	0,00	91.860,00	87.260,29	4.599,71	0,00	0,00	4.599,71	0,00
12	- Versorgungsaufwendungen	0,00	0,00	0,00	0,00	0,00	0,00	0,00	0,00
13	- Aufwendungen für Sach- und Dienstleistungen	0,00	32.840,00	44.463,57	-11.623,57	0,00	0,00	-11.623,57	0,00
14	- Planmäßige Abschreibungen	0,00	1.620,00	14.092,79	-12.472,79	0,00	0,00	-12.472,79	0,00
15	- Zinsen und ähnliche Aufwendungen	0,00	0,00	0,00	0,00	0,00	0,00	0,00	0,00
16	- Transferaufwendungen	0,00	0,00	0,00	0,00	0,00	0,00	0,00	0,00
17	- Sonstige ordentliche Aufwendungen	0,00	6.841,82	16.135,35	-9.293,53	71,82	0,00	-9.221,71	0,00
18	= Summe der ordentlichen Aufwendungen	0,00	133.161,82	161.952,00	-28.790,18	71,82	0,00	-28.718,36	0,00
	(Summe aus Nummer 11 bis 17)								

Jahresabschluss 2010

Teilergebnisrechnung Produktgruppe 1220 Ordnungswesen

Gemeinde Karlsbad

Nr.	Bezeichnung	Ergebnis 2009	Fortgesch. Ansatz 2010 - EUR	Ergebnis 2010 - EUR	Vergleich Ansatz/Ergeb. - EUR	Ergänz. Festlegg HH-Vollzug - EUR	Ermächtigungsü aus 2009 - EUR	verfügbare Mittel abzgl. Ergebnis	Ermächtigungsü ins Folgejahr - EUR
19	= Anteiliges ordentliches Ergebnis	0,00	-90.038,18	-61.859,22	-28.178,96	71,82	0,00	-28.107,14	0,00
	(Saldo aus Nummer 10 und 18)								
20	+/- Fehlbetragsabdeckung aus Vorjahren	0,00	0,00	0,00	0,00	0,00	0,00	0,00	0,00
21	= Aufwands-/Ertragsüberschuss einschl. Fehlbetragsabd.	0,00	-90.038,18	-61.859,22	-28.178,96	71,82	0,00	-28.107,14	0,00
	(Summe aus Nummer 19 und 20)								
22	+ Erträge aus internen Leistungen	0,00	0,00	-2.644,24	2.644,24	0,00	0,00	2.644,24	0,00
23	- Aufwendungen für interne Leistungen	0,00	200,00	8.887,80	-8.887,80	0,00	0,00	-8.887,80	0,00
24	- kalkulatorische Kosten	0,00	0,00	0,00	0,00	0,00	0,00	0,00	0,00
25	= Kalkulatorisches Ergebnis	0,00	200,00	6.243,56	-6.043,56	0,00	0,00	-6.043,56	0,00
	(Saldo aus Nummer 22 bis 24)								
26	= Nettoressourcenbedarf/-überschuss	0,00	-89.838,18	-55.615,66	-34.222,52	71,82	0,00	-34.150,70	0,00
	(Saldo aus Nummer 21 und 25)								

Jahresabschluss 2010

Teilfinanzrechnung Produktgruppe 1220 Ordnungswesen

Gemeinde Karlsbad

Nr.	Bezeichnung	Ergebnis 2009	Fortgesch. Ansatz 2010 - EUR	Ergebnis 2010 - EUR	Vergleich Ansatz/Ergeb. - EUR	Ergänz. Festlegg HH-Vollzug - EUR	Ermächtigungstä aus 2009 - EUR	verfügbare Mitte abzgl. Ergebnis	Ermächtigungstä ins Folgejahr - EUR
1	+ zahlungswirksame ordentliche und außerordentliche Erträge		223.200,00	224.137,31	-937,31	0,00	0,00	-937,31	0,00
	abzüglich außerordentliche zahlungswirksame Erträge								
	aus Vermögensveräußerung								
2	- zahlungswirksame ordentliche und außerordentliche Aufwendungen		-131.470,00	-140.726,41	9.256,41	0,00	0,00	9.256,41	0,00
3	= Anteiliger Zahlungsmittelüberschuss/- bedarf aus lfd. Verwaltungstätigkeit (Saldo aus Nummer 1 und 2)		91.730,00	83.410,90	8.319,10	0,00	0,00	8.319,10	0,00
4	+ Einzahlg. aus Investitionszuwendungen		0,00	0,00	0,00	0,00	0,00	0,00	0,00
5	+ Einzahlg. aus Inv.beiträgen u. ähnlichen Eingelien		0,00	0,00	0,00	0,00	0,00	0,00	0,00
6	+ Einzahlg. aus der Veräußerung von Sachvermögen		0,00	0,00	0,00	0,00	0,00	0,00	0,00
7	+ Einzahlg. aus der Veräußerung von Finanzvermögen		0,00	0,00	0,00	0,00	0,00	0,00	0,00
8	+ Einzahlg. für sonstige Investitionstätigkeiten		0,00	0,00	0,00	0,00	0,00	0,00	0,00
9	= Summe der Einzahlungen aus Investitionstätigkeit (Summe aus Nummer 4 bis 8)		0,00	0,00	0,00	0,00	0,00	0,00	0,00
10	- Auszahlg. f. den Erwerb v. Grundstücken u. Gebäuden		0,00	0,00	0,00	0,00	0,00	0,00	0,00
11	- Auszahlg. f. Baumaßnahmen		0,00	0,00	0,00	0,00	0,00	0,00	0,00
12	- Auszahlg. f. den Erwerb von bewegl. Sachvermögen		-6.000,00	-3.772,30	-2.227,70	0,00	0,00	-2.227,70	0,00

Jahresabschluss 2010

Teilfinanzrechnung Produktgruppe 1220 Ordnungswesen

Gemeinde Karlsbad

Nr.	Bezeichnung	Ergebnis 2009	Fortgesch. Ansatz 2010 - EUR	Ergebnis 2010 - EUR	Vergleich Ansatz/Ergeb. - EUR	Ergänz. Festlegg HH-Vollzug - EUR	Ermächtigungstü aus 2009 - EUR	verfügbare Mitte abzgl. Ergebnis	Ermächtigungstü ins Folgejahr - EUR
13	- Auszahl. f. den Erwerb von Finanzvermögen		0,00	0,00	0,00	0,00	0,00	0,00	0,00
14	- Auszahl. f. Investitionsförderungsmaßnahmen		0,00	0,00	0,00	0,00	0,00	0,00	0,00
15	- Auszahl. f. sonstige Investitionen		0,00	0,00	0,00	0,00	0,00	0,00	0,00
16	= Summe der Auszahlungen aus Investitionstätigkeit		-6.000,00	-3.772,30	-2.227,70	0,00	0,00	-2.227,70	0,00
	(Summe aus Nummer 10 bis 15)								
17	= Anteiliger veranschlagter Finanzierungsmittelüberschuss/-bedarf aus		-6.000,00	-3.772,30	-2.227,70	0,00	0,00	-2.227,70	0,00
	Investitionstätigkeit (Saldo aus Nummer 9 und 16)								
18	= Anteiliger veranschlagter Finanzierungsmittelüberschuss/-bedarf		85.730,00	79.638,60	6.091,40	0,00	0,00	6.091,40	0,00
	(Summe aus Nummer 3 und 17)								

Jahresabschluss 2010

Teilergebnisrechnung Produktgruppe 1221 Verkehrswesen

Gemeinde Karlsbad

Nr.	Bezeichnung	Ergebnis 2009	Fortgesch. Ansatz 2010 - EUR	Ergebnis 2010 - EUR	Vergleich Ansatz/Ergeb. - EUR	Ergänz. Festlegg HH-Vollzug - EUR	Ermächtigungsü aus 2009 - EUR	verfügbare Mittel abzgl. Ergebnis	Ermächtigungsü ins Folgejahr - EUR
	Teilergebnisrechnung mit Planvergleich - Ertrags- und Aufwandsarten								
1	+ Steuern und ähnliche Abgaben	0,00	0,00	0,00	0,00	0,00	0,00	0,00	0,00
2	+ Zuweisungen und Zuwendungen, Umlagen u. aufgelöste	0,00	-6.380,00	0,00	-6.380,00	0,00	0,00	-6.380,00	0,00
	Investitionszuwendungen u. -beiträge								
3	+ Sonstige Transfererträge	0,00	0,00	0,00	0,00	0,00	0,00	0,00	0,00
4	+ Öffentlich-rechtliche Entgelte	0,00	0,00	0,00	0,00	0,00	0,00	0,00	0,00
5	+ Privatrechtliche Leistungsentgelte	0,00	0,00	0,00	0,00	0,00	0,00	0,00	0,00
6	+ Kostenerstattungen und Kostenumlagen	0,00	0,00	0,00	0,00	0,00	0,00	0,00	0,00
7	+ Zinsen und ähnliche Erträge	0,00	0,00	0,00	0,00	0,00	0,00	0,00	0,00
8	+ Aktivierte Eigenleistungen und Bestandveränderng.	0,00	0,00	0,00	0,00	0,00	0,00	0,00	0,00
9	+ Sonstige ordentliche Erträge	0,00	0,00	0,00	0,00	0,00	0,00	0,00	0,00
10	= Summe der ordentlichen Erträge	0,00	-6.380,00	0,00	-6.380,00	0,00	0,00	-6.380,00	0,00
	(Summe aus Nummer 1 bis 9)								
11	- Personalaufwendungen	0,00	17.270,00	20.329,69	-3.059,69	0,00	0,00	-3.059,69	0,00
12	- Versorgungsaufwendungen	0,00	0,00	0,00	0,00	0,00	0,00	0,00	0,00
13	- Aufwendungen für Sach- und Dienstleistungen	0,00	17.200,00	44.704,53	-27.504,53	0,00	0,00	-27.504,53	0,00
14	- Planmäßige Abschreibungen	0,00	38.440,00	235,16	38.204,84	0,00	0,00	38.204,84	0,00
15	- Zinsen und ähnliche Aufwendungen	0,00	0,00	0,00	0,00	0,00	0,00	0,00	0,00
16	- Transferaufwendungen	0,00	0,00	0,00	0,00	0,00	0,00	0,00	0,00
17	- Sonstige ordentliche Aufwendungen	0,00	3.540,00	648,40	2.891,60	0,00	0,00	2.891,60	0,00
18	= Summe der ordentlichen Aufwendungen	0,00	76.450,00	65.917,78	10.532,22	0,00	0,00	10.532,22	0,00
	(Summe aus Nummer 11 bis 17)								

Jahresabschluss 2010

Teilergebnisrechnung Produktgruppe 1221 Verkehrswesen

Gemeinde Karlsbad

Nr.	Bezeichnung	Ergebnis 2009	Fortgesch. Ansatz 2010 - EUR	Ergebnis 2010 - EUR	Vergleich Ansatz/Ergeb. - EUR	Ergänz. Festlegg HH-Vollzug - EUR	Ermächtigungsü aus 2009 - EUR	verfügbare Mittel abzgl. Ergebnis	Ermächtigungsü ins Folgejahr - EUR
19	= Anteiliges ordentliches Ergebnis	0,00	70.070,00	65.917,78	4.152,22	0,00	0,00	4.152,22	0,00
	(Saldo aus Nummer 10 und 18)								
20	+/- Fehlbetragsabdeckung aus Vorjahren	0,00	0,00	0,00	0,00	0,00	0,00	0,00	0,00
21	= Aufwands-/Ertragsüberschuss einschl. Fehlbetragsabd.	0,00	70.070,00	65.917,78	4.152,22	0,00	0,00	4.152,22	0,00
	(Summe aus Nummer 19 und 20)								
22	+ Erträge aus internen Leistungen	0,00	0,00	-2.060,01	2.060,01	0,00	0,00	2.060,01	0,00
23	- Aufwendungen für interne Leistungen	0,00	100,00	0,00	100,00	0,00	0,00	100,00	0,00
24	- kalkulatorische Kosten	0,00	0,00	0,00	0,00	0,00	0,00	0,00	0,00
25	= Kalkulatorisches Ergebnis	0,00	100,00	-2.060,01	2.160,01	0,00	0,00	2.160,01	0,00
	(Saldo aus Nummer 22 bis 24)								
26	= Nettoressourcenbedarfsüberschuss	0,00	70.170,00	63.857,77	6.312,23	0,00	0,00	6.312,23	0,00
	(Saldo aus Nummer 21 und 25)								

Jahresabschluss 2010

Teilfinanzrechnung Produktgruppe 1221 Verkehrswesen

Gemeinde Karlsbad

Nr.	Bezeichnung	Ergebnis 2009	Fortgesch. Ansatz 2010 - EUR	Ergebnis 2010 - EUR	Vergleich Ansatz/Ergeb. - EUR	Ergänz. Festlegg HH-Vollzug - EUR	Ermächtigungssü aus 2009 - EUR	verfügbare Mittel abzgl. Ergebnis	Ermächtigungssü ins Folgejahr - EUR
1	+ zahlungswirksame ordentliche und außerordentliche Erträge		0,00	0,00	0,00	0,00	0,00	0,00	0,00
	abzüglich außerordentliche zahlungswirksame Erträge								
	aus Vermögensveräußerung								
2	- zahlungswirksame ordentliche und außerordentliche Aufwendungen		-38.010,00	-65.237,92	27.227,92	0,00	0,00	27.227,92	0,00
3	= Anteiliger Zahlungsmittelüberschuss/- bedarf aus lfd. Verwaltungstätigkeit (Saldo aus Nummer 1 und 2)		-38.010,00	-65.237,92	27.227,92	0,00	0,00	27.227,92	0,00
4	+ Einzahlg. aus Investitionszuwendungen		0,00	0,00	0,00	0,00	0,00	0,00	0,00
5	+ Einzahlg. aus Inv. beiträgen u. ähnlichen Erläufen		0,00	0,00	0,00	0,00	0,00	0,00	0,00
6	+ Einzahlg. aus der Veräußerung von Sachvermögen		0,00	0,00	0,00	0,00	0,00	0,00	0,00
7	+ Einzahlg. aus der Veräußerung von Finanzvermögen		0,00	0,00	0,00	0,00	0,00	0,00	0,00
8	+ Einzahlg. für sonstige Investitionstätigkeiten		0,00	0,00	0,00	0,00	0,00	0,00	0,00
9	= Summe der Einzahlungen aus Investitionstätigkeit (Summe aus Nummer 4 bis 8)		0,00	0,00	0,00	0,00	0,00	0,00	0,00
10	- Auszahlg. f. den Erwerb v. Grundstücken u. Gebäuden		0,00	0,00	0,00	0,00	0,00	0,00	0,00
11	- Auszahlg. f. Baumaßnahmen		-100.800,00	-28.265,16	-72.534,84	0,00	0,00	-72.534,84	0,00
12	- Auszahlg. f. den Erwerb von bewegl. Sachvermögen		0,00	0,00	0,00	0,00	0,00	0,00	0,00

Jahresabschluss 2010

Teilfinanzrechnung Produktgruppe 1221 Verkehrswesen

Gemeinde Karlsbad

Nr.	Bezeichnung	Ergebnis 2009	Fortgesch. Ansatz 2010 - EUR	Ergebnis 2010 - EUR	Vergleich Ansatz/Ergeb. - EUR	Ergänz. Festlegg HH-Vollzug - EUR	Ermächtigungsü- aus 2009 - EUR	verfügbare Mittel abzgl. Ergebnis	Ermächtigungsü ins Folgejahr - EUR
13	- Auszahlg. f. den Erwerb von Finanzvermögen		0,00	0,00	0,00	0,00	0,00	0,00	0,00
14	- Auszahlg. f. Investitionsförderungsmaßnahmen		0,00	0,00	0,00	0,00	0,00	0,00	0,00
15	- Auszahlg. f. sonstige Investitionen		0,00	0,00	0,00	0,00	0,00	0,00	0,00
16	= Summe der Auszahlungen aus Investitionstätigkeit		-100.800,00	-28.265,16	-72.534,84	0,00	0,00	-72.534,84	0,00
	(Summe aus Nummer 10 bis 15)								
17	= Anteiliger veranschlagter Finanzierungsmittelüberschuss/-bedarf aus		-100.800,00	-28.265,16	-72.534,84	0,00	0,00	-72.534,84	0,00
	Investitionstätigkeit (Saldo aus Nummer 9 und 16)								
18	= Anteiliger veranschlagter Finanzierungsmittelüberschuss/-bedarf		-138.810,00	-93.503,08	-45.306,92	0,00	0,00	-45.306,92	0,00
	(Summe aus Nummer 3 und 17)								

Jahresabschluss 2010

Teilergebnisrechnung Produktgruppe 1222 Einwohnerwesen

Gemeinde Karlsbad

Nr.	Bezeichnung	Ergebnis 2009	Fortgesch. Ansatz 2010 - EUR	Ergebnis 2010 - EUR	Vergleich Ansatz/Ergeb. - EUR	Ergänz. Festlegg HH-Vollzug - EUR	Ermächtigungsstü aus 2009 - EUR	verfügbare Mittel abzgl. Ergebnis	Ermächtigungsstü ins Folgejahr - EUR
	Teilergebnisrechnung mit Planvergleich - Ertrags- und Aufwandsarten								
1	+ Steuern und ähnliche Abgaben	0,00	0,00	5,00	-5,00	0,00	0,00	-5,00	0,00
2	+ Zuweisungen und Zuwendungen, Umlagen u. aufgelöste	0,00	0,00	0,00	0,00	0,00	0,00	0,00	0,00
	Investitionszuwendungen u. -beiträge								
3	+ Sonstige Transfererträge	0,00	0,00	0,00	0,00	0,00	0,00	0,00	0,00
4	+ Öffentlich-rechtliche Entgelte	0,00	-1.500,00	-2.225,00	725,00	0,00	0,00	725,00	0,00
5	+ Privatrechtliche Leistungsentgelte	0,00	0,00	-9,10	9,10	0,00	0,00	9,10	0,00
6	+ Kostenerstattungen und Kostenumlagen	0,00	0,00	-59,39	59,39	0,00	0,00	59,39	0,00
7	+ Zinsen und ähnliche Erträge	0,00	0,00	0,00	0,00	0,00	0,00	0,00	0,00
8	+ Aktivierte Eigenleistungen und Bestandveränderg.	0,00	0,00	0,00	0,00	0,00	0,00	0,00	0,00
9	+ Sonstige ordentliche Erträge	0,00	0,00	0,00	0,00	0,00	0,00	0,00	0,00
10	= Summe der ordentlichen Erträge	0,00	-1.500,00	-2.288,49	788,49	0,00	0,00	788,49	0,00
	(Summe aus Nummer 1 bis 9)								
11	- Personalaufwendungen	0,00	151.590,00	147.787,55	3.802,45	0,00	0,00	3.802,45	0,00
12	- Versorgungsaufwendungen	0,00	0,00	0,00	0,00	0,00	0,00	0,00	0,00
13	- Aufwendungen für Sach- und Dienstleistungen	0,00	40.805,64	37.828,10	2.977,54	5.705,64	0,00	8.683,18	0,00
14	- Planmäßige Abschreibungen	0,00	1.620,00	14.592,19	-12.972,19	0,00	0,00	-12.972,19	0,00
15	- Zinsen und ähnliche Aufwendungen	0,00	0,00	0,00	0,00	0,00	0,00	0,00	0,00
16	- Transferaufwendungen	0,00	0,00	0,00	0,00	0,00	0,00	0,00	0,00
17	- Sonstige ordentliche Aufwendungen	0,00	72.801,22	63.596,57	9.204,65	13.951,22	0,00	23.155,87	0,00
18	= Summe der ordentlichen Aufwendungen	0,00	266.816,86	263.804,41	3.012,45	19.656,86	0,00	22.669,31	0,00
	(Summe aus Nummer 11 bis 17)								

Jahresabschluss 2010

Teilergebnisrechnung Produktgruppe 1222 Einwohnerwesen

Gemeinde Karlsbad

Nr.	Bezeichnung	Ergebnis 2009	Fortgesch. Ansatz 2010 - EUR	Ergebnis 2010 - EUR	Vergleich Ansatz/Ergeb. - EUR	Ergänz.Festlegg HH-Vollzug - EUR	Ermächtigungsü aus 2009 - EUR	verfügbare Mittel abzgl. Ergebnis	Ermächtigungsü ins Folgejahr - EUR
19	= Anteiliges ordentliches Ergebnis	0,00	265.316,86	261.515,92	3.800,94	19.656,86	0,00	23.457,80	0,00
	(Saldo aus Nummer 10 und 18)								
20	+/- Fehlbeitragsabdeckung aus Vorjahren	0,00	0,00	0,00	0,00	0,00	0,00	0,00	0,00
21	= Aufwands-/Ertragsüberschuss einschl. Fehlbeitragsabd.	0,00	265.316,86	261.515,92	3.800,94	19.656,86	0,00	23.457,80	0,00
	(Summe aus Nummer 19 und 20)								
22	+ Erträge aus internen Leistungen	0,00	0,00	-3.421,77	3.421,77	0,00	0,00	3.421,77	0,00
23	- Aufwendungen für interne Leistungen	0,00	1.600,00	86,48	1.513,52	0,00	0,00	1.513,52	0,00
24	- kalkulatorische Kosten	0,00	0,00	0,00	0,00	0,00	0,00	0,00	0,00
25	= Kalkulatorisches Ergebnis	0,00	1.600,00	-3.335,29	4.935,29	0,00	0,00	4.935,29	0,00
	(Saldo aus Nummer 22 bis 24)								
26	= Nettoressourcenbedarf/-überschuss	0,00	266.916,86	258.180,63	8.736,23	19.656,86	0,00	28.393,09	0,00
	(Saldo aus Nummer 21 und 25)								

Jahresabschluss 2010

Teilfinanzrechnung Produktgruppe 1222 Einwohnerwesen

Gemeinde Karlsbad

Nr.	Bezeichnung	Ergebnis 2009	Fortgesch. Ansatz 2010 - EUR	Ergebnis 2010 - EUR	Vergleich Ansatz/Ergeb. - EUR	Ergänz. Festlegg HH-Vollzug - EUR	Ermächtigungsu aus 2009 - EUR	verfügbare Mitte abzgl. Ergebnis	Ermächtigungsu ins Folgejahr - EUR
1	+ zahlungswirksame ordentliche und außerordentliche Erträge		1.500,00	2.224,10	-724,10	0,00	0,00	-724,10	0,00
	abzüglich außerordentliche zahlungswirksame Erträge aus Vermögensveräußerung								
2	- zahlungswirksame ordentliche und außerordentliche Aufwendungen		-245.540,00	-236.964,73	-8.575,27	0,00	0,00	-8.575,27	0,00
3	= Anteiliger Zahlungsmittelüberschuss/-bedarf aus lfd. Verwaltungstätigkeit		-244.040,00	-234.740,63	-9.299,37	0,00	0,00	-9.299,37	0,00
	(Saldo aus Nummer 1 und 2)								
4	+ Einzahlg. aus Investitionszuwendungen		0,00	0,00	0,00	0,00	0,00	0,00	0,00
5	+ Einzahlg. aus Inv.beiträgen u. ähnlichen Entgelten		0,00	0,00	0,00	0,00	0,00	0,00	0,00
6	+ Einzahlg. aus der Veräußerung von Sachvermögen		0,00	0,00	0,00	0,00	0,00	0,00	0,00
7	+ Einzahlg. aus der Veräußerung von Finanzvermögen		0,00	0,00	0,00	0,00	0,00	0,00	0,00
8	+ Einzahlg. für sonstige Investitionstätigkeiten		0,00	0,00	0,00	0,00	0,00	0,00	0,00
9	= Summe der Einzahlungen aus Investitionstätigkeit		0,00	0,00	0,00	0,00	0,00	0,00	0,00
	(Summe aus Nummer 4 bis 8)								
10	- Auszahlg. f. den Erwerb v. Grundstücken u. Gebäuden		0,00	0,00	0,00	0,00	0,00	0,00	0,00
11	- Auszahlg. f. Baumaßnahmen		0,00	0,00	0,00	0,00	0,00	0,00	0,00
12	- Auszahlg. f. den Erwerb von bewegl. Sachvermögen		0,00	0,00	0,00	0,00	0,00	0,00	0,00

Jahresabschluss 2010

Teilfinanzrechnung Produktgruppe 1222 Einwohnerwesen

Gemeinde Karlsbad

Nr.	Bezeichnung	Ergebnis 2009	Fortgesch. Ansatz 2010 - EUR	Ergebnis 2010 - EUR	Vergleich Ansatz/Ergeb. - EUR	Ergänz.Festlegg HH-Vollzug - EUR	Ermächtigungssü aus 2009 - EUR	verfügbare Mittel abzgl. Ergebnis	Ermächtigungssü ins Folgejahr - EUR
13	- Auszahlg. f. den Erwerb von Finanzvermögen		0,00	0,00	0,00	0,00	0,00	0,00	0,00
14	- Auszahlg. f. Investitionsförderungsmaßnahmen		0,00	0,00	0,00	0,00	0,00	0,00	0,00
15	- Auszahlg. f. sonstige Investitionen		0,00	0,00	0,00	0,00	0,00	0,00	0,00
16	= Summe der Auszahlungen aus Investitionstätigkeit		0,00	0,00	0,00	0,00	0,00	0,00	0,00
	(Summe aus Nummer 10 bis 15)								
17	= Anteiliger veranschlagter Finanzierungsmittelüberschuss/-bedarf aus		0,00	0,00	0,00	0,00	0,00	0,00	0,00
	Investitionstätigkeit (Saldo aus Nummer 9 und 16)								
18	= Anteiliger veranschlagter Finanzierungsmittelüberschuss/-bedarf		-244.040,00	-234.740,63	-9.299,37	0,00	0,00	-9.299,37	0,00
	(Summe aus Nummer 3 und 17)								

Jahresabschluss 2010

Teilergebnisrechnung Produktgruppe 1223 Personenstandswesen

Gemeinde Karlsbad

Nr.	Bezeichnung	Ergebnis 2009	Fortgesch. Ansatz 2010 - EUR	Ergebnis 2010 - EUR	Vergleich Ansatz/Ergeb. - EUR	Ergänz. Festlegg HH-Vollzug - EUR	Ermächtigungsu aus 2009 - EUR	verfügbare Mittel abzgl. Ergebnis	Ermächtigungsu ins Folgejahr - EUR
	Teilergebnisrechnung mit Planvergleich - Ertrags- und Aufwandsarten								
1	+ Steuern und ähnliche Abgaben	0,00	0,00	0,00	0,00	0,00	0,00	0,00	0,00
2	+ Zuweisungen und Zuwendungen, Umlagen u. aufgelöste	0,00	0,00	0,00	0,00	0,00	0,00	0,00	0,00
	Investitionszuwendungen u. -beiträge								
3	+ Sonstige Transfererträge	0,00	0,00	0,00	0,00	0,00	0,00	0,00	0,00
4	+ Öffentlich-rechtliche Entgelte	0,00	-13.000,00	-19.493,00	6.493,00	0,00	0,00	6.493,00	0,00
5	+ Privatrechtliche Leistungsentgelte	0,00	0,00	0,00	0,00	0,00	0,00	0,00	0,00
6	+ Kostenerstattungen und Kostenumlagen	0,00	0,00	-36,07	36,07	0,00	0,00	36,07	0,00
7	+ Zinsen und ähnliche Erträge	0,00	0,00	0,00	0,00	0,00	0,00	0,00	0,00
8	+ Aktivierte Eigenleistungen und Bestandveränderg.	0,00	0,00	0,00	0,00	0,00	0,00	0,00	0,00
9	+ Sonstige ordentliche Erträge	0,00	0,00	0,00	0,00	0,00	0,00	0,00	0,00
10	= Summe der ordentlichen Erträge	0,00	-13.000,00	-19.529,07	6.529,07	0,00	0,00	6.529,07	0,00
	(Summe aus Nummer 1 bis 9)								
11	- Personalaufwendungen	0,00	69.100,00	70.424,31	-1.324,31	0,00	0,00	-1.324,31	0,00
12	- Versorgungsaufwendungen	0,00	1.190,00	0,00	1.190,00	0,00	0,00	1.190,00	0,00
13	- Aufwendungen für Sach- und Dienstleistungen	0,00	4.700,00	3.127,45	1.572,55	0,00	0,00	1.572,55	0,00
14	- Planmäßige Abschreibungen	0,00	60,00	0,00	60,00	0,00	0,00	60,00	0,00
15	- Zinsen und ähnliche Aufwendungen	0,00	0,00	0,00	0,00	0,00	0,00	0,00	0,00
16	- Transferaufwendungen	0,00	0,00	0,00	0,00	0,00	0,00	0,00	0,00
17	- Sonstige ordentliche Aufwendungen	0,00	1.600,00	3.719,27	-2.119,27	0,00	0,00	-2.119,27	0,00
18	= Summe der ordentlichen Aufwendungen	0,00	76.650,00	77.271,03	-621,03	0,00	0,00	-621,03	0,00
	(Summe aus Nummer 11 bis 17)								

Jahresabschluss 2010

Teilergebnisrechnung Produktgruppe 1223 Personenstandswesen

Gemeinde Karlsbad

Nr.	Bezeichnung	Ergebnis 2009	Fortgesch. Ansatz 2010 - EUR	Ergebnis 2010 - EUR	Vergleich Ansatz/Ergeb. - EUR	Ergänz. Festlegg HH-Vollzug - EUR	Ermächtigungssü aus 2009 - EUR	verfügbare Mittel abzgl. Ergebnis	Ermächtigungssü ins Folgejahr - EUR
19	= Anteiliges ordentliches Ergebnis	0,00	63.650,00	57.741,96	5.908,04	0,00	0,00	5.908,04	0,00
	(Saldo aus Nummer 10 und 18)								
20	+/- Fehlbetragsabdeckung aus Vorjahren	0,00	0,00	0,00	0,00	0,00	0,00	0,00	0,00
21	= Aufwands-/Ertragsüberschuss einschl. Fehlbetragsabd.	0,00	63.650,00	57.741,96	5.908,04	0,00	0,00	5.908,04	0,00
	(Summe aus Nummer 19 und 20)								
22	+ Erträge aus internen Leistungen	0,00	0,00	-617,82	617,82	0,00	0,00	617,82	0,00
23	- Aufwendungen für interne Leistungen	0,00	0,00	0,00	0,00	0,00	0,00	0,00	0,00
24	- kalkulatorische Kosten	0,00	0,00	0,00	0,00	0,00	0,00	0,00	0,00
25	= Kalkulatorisches Ergebnis	0,00	0,00	-617,82	617,82	0,00	0,00	617,82	0,00
	(Saldo aus Nummer 22 bis 24)								
26	= Nettoressourcenbedarf/-überschuss	0,00	63.650,00	57.124,14	6.525,86	0,00	0,00	6.525,86	0,00
	(Saldo aus Nummer 21 und 25)								

Jahresabschluss 2010

Teilfinanzrechnung Produktgruppe 1223 Personenstandswesen

Gemeinde Karlsbad

Nr.	Bezeichnung	Ergebnis 2009	Fortgesch. Ansatz 2010 - EUR	Ergebnis 2010 - EUR	Vergleich Ansatz/Ergeb. - EUR	Ergänz. Festlegg HH-Vollzug - EUR	Ermächtigungsbü aus 2009 - EUR	verfügbare Mittel abzgl. Ergebnis	Ermächtigungsbü ins Folgejahr - EUR
1	+ zahlungswirksame ordentliche und außerordentliche Erträge		13.000,00	19.518,20	-6.518,20	0,00	0,00	-6.518,20	0,00
	abzüglich außerordentliche zahlungswirksame Erträge								
	aus Vermögensveräußerung								
2	- zahlungswirksame ordentliche und außerordentliche Aufwendungen		-76.590,00	-77.192,80	602,80	0,00	0,00	602,80	0,00
3	= Anteiliger Zahlungsmittelüberschuss/- bedarf aus lfd. Verwaltungstätigkeit		-63.590,00	-57.674,60	-5.915,40	0,00	0,00	-5.915,40	0,00
	(Saldo aus Nummer 1 und 2)								
4	+ Einzahlg. aus Investitionszuwendungen		0,00	0,00	0,00	0,00	0,00	0,00	0,00
5	+ Einzahlg. aus Inv. beiträgen u. ähnlichen Erträgen		0,00	0,00	0,00	0,00	0,00	0,00	0,00
6	+ Einzahlg. aus der Veräußerung von Sachvermögen		0,00	0,00	0,00	0,00	0,00	0,00	0,00
7	+ Einzahlg. aus der Veräußerung von Finanzvermögen		0,00	0,00	0,00	0,00	0,00	0,00	0,00
8	+ Einzahlg. für sonstige Investitionstätigkeiten		0,00	0,00	0,00	0,00	0,00	0,00	0,00
9	= Summe der Einzahlungen aus Investitionstätigkeit		0,00	0,00	0,00	0,00	0,00	0,00	0,00
	(Summe aus Nummer 4 bis 8)								
10	- Auszahlg. f. den Erwerb v. Grundstücken u. Gebäuden		0,00	0,00	0,00	0,00	0,00	0,00	0,00
11	- Auszahlg. f. Baumaßnahmen		0,00	0,00	0,00	0,00	0,00	0,00	0,00
12	- Auszahlg. f. den Erwerb von bewegl. Sachvermögen		0,00	0,00	0,00	0,00	0,00	0,00	0,00

Jahresabschluss 2010

Teilfinanzrechnung Produktgruppe 1223 Personenstandswesen

Gemeinde Karlsbad

Nr.	Bezeichnung	Ergebnis 2009	Fortgesch. Ansatz 2010 - EUR	Ergebnis 2010 - EUR	Vergleich Ansatz/Ergeb. - EUR	Ergänz.Festlegg HH-Vollzug - EUR	Ermächtigungssü aus 2009 - EUR	verfügbare Mittel abzgl. Ergebnis	Ermächtigungssü ins Folgejahr - EUR
13	- Auszahlg. f. den Erwerb von Finanzvermögen		0,00	0,00	0,00	0,00	0,00	0,00	0,00
14	- Auszahlg. f. Investitionsförderungsmaßnahmen		0,00	0,00	0,00	0,00	0,00	0,00	0,00
15	- Auszahlg. f. sonstige Investitionen		0,00	0,00	0,00	0,00	0,00	0,00	0,00
16	= Summe der Auszahlungen aus Investitionstätigkeit		0,00	0,00	0,00	0,00	0,00	0,00	0,00
	(Summe aus Nummer 10 bis 15)								
17	= Anteiliger veranschlagter Finanzierungsmittelüberschuss/-bedarf aus		0,00	0,00	0,00	0,00	0,00	0,00	0,00
	Investitionstätigkeit (Saldo aus Nummer 9 und 16)								
18	= Anteiliger veranschlagter Finanzierungsmittelüberschuss/-bedarf		-63.590,00	-57.674,60	-5.915,40	0,00	0,00	-5.915,40	0,00
	(Summe aus Nummer 3 und 17)								

Jahresabschluss 2010

Teilergebnisrechnung Produktgruppe 1224 Kommunales Grundbuchwesen

Gemeinde Karlsbad

Nr.	Bezeichnung	Ergebnis 2009	Fortgesch. Ansatz 2010 - EUR	Ergebnis 2010 - EUR	Vergleich Ansatz/Ergeb. - EUR	Eigänz. Festlegg HH-Vollzug - EUR	Ermächtigungsü aus 2009 - EUR	verfügbare Mittel abzgl. Ergebnis	Ermächtigungsü ins Folgejahr - EUR
	Teilergebnisrechnung mit Planvergleich - Ertrags- und Aufwandsarten								
1	+ Steuern und ähnliche Abgaben	0,00	0,00	0,00	0,00	0,00	0,00	0,00	0,00
2	+ Zuweisungen und Zuwendungen, Umlagen u. aufgelöste	0,00	-69.920,00	-77.354,71	7.434,71	0,00	0,00	7.434,71	0,00
	Investitionszuwendungen u. -beiträge								
3	+ Sonstige Transfererträge	0,00	0,00	0,00	0,00	0,00	0,00	0,00	0,00
4	+ Öffentlich-rechtliche Entgelte	0,00	-6.000,00	-4.104,49	-1.895,51	0,00	0,00	-1.895,51	0,00
5	+ Privatrechtliche Leistungsentgelte	0,00	0,00	0,00	0,00	0,00	0,00	0,00	0,00
6	+ Kostenerstattungen und Kostenumlagen	0,00	0,00	0,00	0,00	0,00	0,00	0,00	0,00
7	+ Zinsen und ähnliche Erträge	0,00	0,00	0,00	0,00	0,00	0,00	0,00	0,00
8	+ Aktivierte Eigenleistungen und Bestandsveränderung.	0,00	0,00	0,00	0,00	0,00	0,00	0,00	0,00
9	+ Sonstige ordentliche Erträge	0,00	0,00	0,00	0,00	0,00	0,00	0,00	0,00
10	= Summe der ordentlichen Erträge	0,00	-75.920,00	-81.459,20	5.539,20	0,00	0,00	5.539,20	0,00
	(Summe aus Nummer 1 bis 9)								
11	- Personalaufwendungen	0,00	166.600,00	182.521,40	-15.921,40	0,00	0,00	-15.921,40	0,00
12	- Versorgungsaufwendungen	0,00	17.330,00	0,00	17.330,00	0,00	0,00	17.330,00	0,00
13	- Aufwendungen für Sach- und Dienstleistungen	0,00	10.040,00	10.066,98	-26,98	0,00	0,00	-26,98	0,00
14	- Planmäßige Abschreibungen	0,00	2.040,00	11.701,59	-9.661,59	0,00	0,00	-9.661,59	0,00
15	- Zinsen und ähnliche Aufwendungen	0,00	0,00	0,00	0,00	0,00	0,00	0,00	0,00
16	- Transferaufwendungen	0,00	0,00	0,00	0,00	0,00	0,00	0,00	0,00
17	- Sonstige ordentliche Aufwendungen	0,00	3.320,00	3.171,13	148,87	0,00	0,00	148,87	0,00
18	= Summe der ordentlichen Aufwendungen	0,00	199.330,00	207.461,10	-8.131,10	0,00	0,00	-8.131,10	0,00
	(Summe aus Nummer 11 bis 17)								

Jahresabschluss 2010

Teilergebnisrechnung Produktgruppe 1224 Kommunales Grundbuchwesen

Gemeinde Karlsbad

Nr.	Bezeichnung	Ergebnis 2009	Fortgesch. Ansatz 2010 - EUR	Ergebnis 2010 - EUR	Vergleich Ansatz/Ergeb. - EUR	Ergänz. Festlegg HH-Vollzug - EUR	Ermächtigungsü aus 2009 - EUR	verfügbare Mittel abzgl. Ergebnis	Ermächtigungsü ins Folgejahr - EUR
19	= Anteiliges ordentliches Ergebnis	0,00	123.410,00	126.001,90	-2.591,90	0,00	0,00	-2.591,90	0,00
	(Saldo aus Nummer 10 und 18)								
20	+/- Fehlbetragsabdeckung aus Vorjahren	0,00	0,00	0,00	0,00	0,00	0,00	0,00	0,00
21	= Aufwands-/Ertragsüberschuss einschl. Fehlbetragsabd.	0,00	123.410,00	126.001,90	-2.591,90	0,00	0,00	-2.591,90	0,00
	(Summe aus Nummer 19 und 20)								
22	+ Erträge aus internen Leistungen	0,00	0,00	0,00	0,00	0,00	0,00	0,00	0,00
23	- Aufwendungen für interne Leistungen	0,00	11.200,00	886,48	10.313,52	0,00	0,00	10.313,52	0,00
24	- kalkulatorische Kosten	0,00	0,00	0,00	0,00	0,00	0,00	0,00	0,00
25	= Kalkulatorisches Ergebnis	0,00	11.200,00	886,48	10.313,52	0,00	0,00	10.313,52	0,00
	(Saldo aus Nummer 22 bis 24)								
26	= Nettoressourcenbedarfs-/überschuss	0,00	134.610,00	126.888,38	7.721,62	0,00	0,00	7.721,62	0,00
	(Saldo aus Nummer 21 und 25)								

Jahresabschluss 2010

Teilfinanzrechnung Produktgruppe 1224 Kommunales Grundbuchwesen

Gemeinde Karlsbad

Nr.	Bezeichnung	Ergebnis 2009	Fortgesch. Ansatz 2010 - EUR	Ergebnis 2010 - EUR	Vergleich Ansatz/Ergeb. - EUR	Ergänz.Festlegg HH-Vollzug - EUR	Ermächtigungssü aus 2009 - EUR	verfügbare Mitte abzgl. Ergebnis	Ermächtigungssü ins Folgejahr - EUR
1	+ zahlungswirksame ordentliche und außerordentliche Erträge		75.920,00	4.692,05	71.227,95	0,00	0,00	71.227,95	0,00
	abzüglich außerordentliche zahlungswirksame Erträge								
	aus Vermögensveräußerung								
2	- zahlungswirksame ordentliche und außerordentliche Aufwendungen		-197.290,00	-201.523,58	4.233,58	0,00	0,00	4.233,58	0,00
3	= Anteiliger Zahlungsmittelüberschuss/- bedarf aus lfd. Verwaltungstätigkeit (Saldo aus Nummer 1 und 2)		-121.370,00	-196.831,53	75.461,53	0,00	0,00	75.461,53	0,00
4	+ Einzahlg. aus Investitionszuwendungen		0,00	0,00	0,00	0,00	0,00	0,00	0,00
5	+ Einzahlg. aus Inv.beiträgen u. ähnlichen Entgelten		0,00	0,00	0,00	0,00	0,00	0,00	0,00
6	+ Einzahlg. aus der Veräußerung von Sachvermögen		0,00	0,00	0,00	0,00	0,00	0,00	0,00
7	+ Einzahlg. aus der Veräußerung von Finanzvermögen		0,00	0,00	0,00	0,00	0,00	0,00	0,00
8	+ Einzahlg. für sonstige Investitionstätigkeiten		0,00	0,00	0,00	0,00	0,00	0,00	0,00
9	= Summe der Einzahlungen aus Investitionstätigkeit		0,00	0,00	0,00	0,00	0,00	0,00	0,00
	(Summe aus Nummer 4 bis 8)								
10	- Auszahlg. f. den Erwerb v. Grundstücken u. Gebäuden		0,00	0,00	0,00	0,00	0,00	0,00	0,00
11	- Auszahlg. f. Baumaßnahmen		0,00	0,00	0,00	0,00	0,00	0,00	0,00
12	- Auszahlg. f. den Erwerb von bewegl. Sachvermögen		0,00	0,00	0,00	0,00	0,00	0,00	0,00

Jahresabschluss 2010

Teilfinanzrechnung Produktgruppe 1224 Kommunales Grundbuchwesen

Gemeinde Karlsbad

Nr.	Bezeichnung	Ergebnis 2009	Fortgesch. Ansatz 2010 - EUR	Ergebnis 2010 - EUR	Vergleich Ansatz/Ergeb. - EUR	Ergänz.Festlegg HH-Vollzug - EUR	Ermächtigungsü aus 2009 - EUR	verfügbare Mittel abzgl. Ergebnis	Ermächtigungsü ins Folgejahr - EUR
13	- Auszahlg. f. den Erwerb von Finanzvermögen		0,00	0,00	0,00	0,00	0,00	0,00	0,00
14	- Auszahlg. f. Investitionsförderungsmaßnahmen		0,00	0,00	0,00	0,00	0,00	0,00	0,00
15	- Auszahlg. f. sonstige Investitionen		0,00	0,00	0,00	0,00	0,00	0,00	0,00
16	= Summe der Auszahlungen aus Investitionstätigkeit		0,00	0,00	0,00	0,00	0,00	0,00	0,00
	(Summe aus Nummer 10 bis 15)								
17	= Anteiliger veranschlagter Finanzierungsmittelüberschuss/-bedarf aus		0,00	0,00	0,00	0,00	0,00	0,00	0,00
	Investitionstätigkeit (Saldo aus Nummer 9 und 16)								
18	= Anteiliger veranschlagter Finanzierungsmittelüberschuss/-bedarf		-121.370,00	-196.831,53	75.461,53	0,00	0,00	75.461,53	0,00
	(Summe aus Nummer 3 und 17)								

Jahresabschluss 2010

Teilergebnisrechnung Produktgruppe 1225 Sozialversicherung

Gemeinde Karlsbad

Nr.	Bezeichnung	Ergebnis 2009	Fortgesch. Ansatz 2010 - EUR	Ergebnis 2010 - EUR	Vergleich Ansatz/Ergeb. - EUR	Ergänz. Festlegg HH-Vollzug - EUR	Ermächtigungsu aus 2009 - EUR	verfügbare Mittel abzgl. Ergebnis	Ermächtigungsu ins Folgejahr - EUR
	Teilergebnisrechnung mit Planvergleich - Ertrags- und Aufwandsarten								
1	+ Steuern und ähnliche Abgaben	0,00	0,00	0,00	0,00	0,00	0,00	0,00	0,00
2	+ Zuweisungen und Zuwendungen, Umlagen u. aufgeloste	0,00	0,00	0,00	0,00	0,00	0,00	0,00	0,00
	Investitionszuwendungen u. -beiträge								
3	+ Sonstige Transfererträge	0,00	0,00	0,00	0,00	0,00	0,00	0,00	0,00
4	+ Öffentlich-rechtliche Entgelte	0,00	0,00	0,00	0,00	0,00	0,00	0,00	0,00
5	+ Privatrechtliche Leistungsentgelte	0,00	0,00	0,00	0,00	0,00	0,00	0,00	0,00
6	+ Kostenerstattungen und Kostenumlagen	0,00	0,00	0,00	0,00	0,00	0,00	0,00	0,00
7	+ Zinsen und ähnliche Erträge	0,00	0,00	0,00	0,00	0,00	0,00	0,00	0,00
8	+ Aktivierte Eigenleistungen und Bestandsveränderg.	0,00	0,00	0,00	0,00	0,00	0,00	0,00	0,00
9	+ Sonstige ordentliche Erträge	0,00	0,00	0,00	0,00	0,00	0,00	0,00	0,00
10	= Summe der ordentlichen Erträge	0,00	0,00	0,00	0,00	0,00	0,00	0,00	0,00
	(Summe aus Nummer 1 bis 9)								
11	- Personalaufwendungen	0,00	4.810,00	5.945,08	-1.135,08	0,00	0,00	-1.135,08	0,00
12	- Versorgungsaufwendungen	0,00	0,00	0,00	0,00	0,00	0,00	0,00	0,00
13	- Aufwendungen für Sach- und Dienstleistungen	0,00	0,00	0,00	0,00	0,00	0,00	0,00	0,00
14	- Planmäßige Abschreibungen	0,00	0,00	0,00	0,00	0,00	0,00	0,00	0,00
15	- Zinsen und ähnliche Aufwendungen	0,00	0,00	0,00	0,00	0,00	0,00	0,00	0,00
16	- Transferaufwendungen	0,00	0,00	0,00	0,00	0,00	0,00	0,00	0,00
17	- Sonstige ordentliche Aufwendungen	0,00	0,00	0,00	0,00	0,00	0,00	0,00	0,00
18	= Summe der ordentlichen Aufwendungen	0,00	4.810,00	5.945,08	-1.135,08	0,00	0,00	-1.135,08	0,00
	(Summe aus Nummer 11 bis 17)								

Jahresabschluss 2010

Teilergebnisrechnung Produktgruppe 1225 Sozialversicherung

Gemeinde Karlsbad

Nr.	Bezeichnung	Ergebnis 2009	Fortgesch. Ansatz 2010 - EUR	Ergebnis 2010 - EUR	Vergleich Ansatz/Ergeb. - EUR	Ergänz.Festlegg HH-Vollzug - EUR	Ermächtigungssü aus 2009 - EUR	verfügbare Mittel abzgl. Ergebnis	Ermächtigungssü ins Folgejahr - EUR
19	= Anteiliges ordentliches Ergebnis	0,00	4.810,00	5.945,08	-1.135,08	0,00	0,00	-1.135,08	0,00
	(Saldo aus Nummer 10 und 18)								
20	+/- Fehlbetragsabdeckung aus Vorjahren	0,00	0,00	0,00	0,00	0,00	0,00	0,00	0,00
21	= Aufwands-/Ertragsüberschuss einschl. Fehlbetragsabd.	0,00	4.810,00	5.945,08	-1.135,08	0,00	0,00	-1.135,08	0,00
	(Summe aus Nummer 19 und 20)								
22	+ Erträge aus internen Leistungen	0,00	0,00	0,00	0,00	0,00	0,00	0,00	0,00
23	- Aufwendungen für interne Leistungen	0,00	0,00	0,00	0,00	0,00	0,00	0,00	0,00
24	- kalkulatorische Kosten	0,00	0,00	0,00	0,00	0,00	0,00	0,00	0,00
25	= Kalkulatorisches Ergebnis	0,00	0,00	0,00	0,00	0,00	0,00	0,00	0,00
	(Saldo aus Nummer 22 bis 24)								
26	= Nettoressourcenbedarf/-überschuss	0,00	4.810,00	5.945,08	-1.135,08	0,00	0,00	-1.135,08	0,00
	(Saldo aus Nummer 21 und 25)								

Jahresabschluss 2010

Teilfinanzrechnung Produktgruppe 1225 Sozialversicherung

Gemeinde Karlsbad

Nr.	Bezeichnung	Ergebnis 2009	Fortgesch. Ansatz 2010 - EUR	Ergebnis 2010 - EUR	Vergleich Ansatz/Ergeb. - EUR	Ergänz. Festlieg HH-Vollzug - EUR	Ermächtigungsü aus 2009 - EUR	verfügbare Mittel abzgl. Ergebnis	Ermächtigungsü ins Folgejahr - EUR
1	+ zahlungswirksame ordentliche und außerordentliche Erträge		0,00	0,00	0,00	0,00	0,00	0,00	0,00
	abzüglich außerordentliche zahlungswirksame Erträge								
	aus Vermögensveräußerung								
2	- zahlungswirksame ordentliche und außerordentliche		-4.810,00	-6.254,86	1.444,86	0,00	0,00	1.444,86	0,00
	Aufwendungen								
3	= Anteiliger Zahlungsmittelüberschuss/- bedarf aus lfd. Verwaltungstätigkeit		-4.810,00	-6.254,86	1.444,86	0,00	0,00	1.444,86	0,00
	(Saldo aus Nummer 1 und 2)								
4	+ Einzahlg. aus Investitionszuwendungen		0,00	0,00	0,00	0,00	0,00	0,00	0,00
5	+ Einzahlg. aus Inv. beiträgen u. ähnlichen Entgelten		0,00	0,00	0,00	0,00	0,00	0,00	0,00
6	+ Einzahlg. aus der Veräußerung von Sachvermögen		0,00	0,00	0,00	0,00	0,00	0,00	0,00
7	+ Einzahlg. aus der Veräußerung von Finanzvermögen		0,00	0,00	0,00	0,00	0,00	0,00	0,00
8	+ Einzahlg. für sonstige Investitionstätigkeiten		0,00	0,00	0,00	0,00	0,00	0,00	0,00
9	= Summe der Einzahlungen aus Investitionstätigkeit		0,00	0,00	0,00	0,00	0,00	0,00	0,00
	(Summe aus Nummer 4 bis 8)								
10	- Auszahlg. f. den Erwerb v. Grundstücken u. Gebäuden		0,00	0,00	0,00	0,00	0,00	0,00	0,00
11	- Auszahlg. f. Baumaßnahmen		0,00	0,00	0,00	0,00	0,00	0,00	0,00
12	- Auszahlg. f. den Erwerb von bewegl. Sachvermögen		0,00	0,00	0,00	0,00	0,00	0,00	0,00

Jahresabschluss 2010

Teilfinanzrechnung Produktgruppe 1225 Sozialversicherung

Gemeinde Karlsbad

Nr.	Bezeichnung	Ergebnis 2009	Fortgesch. Ansatz 2010 - EUR	Ergebnis 2010 - EUR	Vergleich Ansatz/Ergeb. - EUR	Ergänz.Festlegg HH-Vollzug - EUR	Ermächtigungsü aus 2009 - EUR	verfügbare Mitte abzgl. Ergebnis	Ermächtigungsü ins Folgejahr - EUR
13	- Auszahlg. f. den Erwerb von Finanzvermögen		0,00	0,00	0,00	0,00	0,00	0,00	0,00
14	- Auszahlg. f. Investitionsförderungsmaßnahmen		0,00	0,00	0,00	0,00	0,00	0,00	0,00
15	- Auszahlg. f. sonstige Investitionen		0,00	0,00	0,00	0,00	0,00	0,00	0,00
16	= Summe der Auszahlungen aus Investitionstätigkeit		0,00	0,00	0,00	0,00	0,00	0,00	0,00
	(Summe aus Nummer 10 bis 15)								
17	= Anteiliger veranschlagter Finanzierungsmittelüberschuss/-bedarf aus		0,00	0,00	0,00	0,00	0,00	0,00	0,00
	Investitionstätigkeit (Saldo aus Nummer 9 und 16)								
18	= Anteiliger veranschlagter Finanzierungsmittelüberschuss/-bedarf		-4.810,00	-6.254,86	1.444,86	0,00	0,00	1.444,86	0,00
	(Summe aus Nummer 3 und 17)								

Jahresabschluss 2010

Teilergebnisrechnung Produktgruppe 1260 Brandschutz

Gemeinde Karlsbad

Nr.	Bezeichnung	Ergebnis 2009	Fortgesch. Ansatz 2010 - EUR	Ergebnis 2010 - EUR	Vergleich Ansatz/Ergeb. - EUR	Ergänz. Festlegg HH-Vollzug - EUR	Ermächtigungssü aus 2009 - EUR	verfügbare Mittel abzgl. Ergebnis	Ermächtigungssü ins Folgejahr - EUR
	Teilergebnisrechnung mit Planvergleich - Ertrags- und Aufwandsarten								
1	+ Steuern und ähnliche Abgaben	0,00	0,00	0,00	0,00	0,00	0,00	0,00	0,00
2	+ Zuweisungen und Zuwendungen, Umlagen u. aufgelöste	0,00	-78.200,00	-58.391,57	-19.808,43	0,00	0,00	-19.808,43	0,00
	Investitionszuwendungen u. -beiträge								
3	+ Sonstige Transfererträge	0,00	-10.000,00	-12.318,00	2.318,00	0,00	0,00	2.318,00	0,00
4	+ Öffentlich-rechtliche Entgelte	0,00	0,00	0,00	0,00	0,00	0,00	0,00	0,00
5	+ Privatrechtliche Leistungsentgelte	0,00	0,00	0,00	0,00	0,00	0,00	0,00	0,00
6	+ Kostenerstattungen und Kostenumlagen	0,00	0,00	0,00	0,00	0,00	0,00	0,00	0,00
7	+ Zinsen und ähnliche Erträge	0,00	0,00	0,00	0,00	0,00	0,00	0,00	0,00
8	+ Aktivierte Eigenleistungen und Bestandveränderg.	0,00	0,00	0,00	0,00	0,00	0,00	0,00	0,00
9	+ Sonstige ordentliche Erträge	0,00	0,00	0,00	0,00	0,00	0,00	0,00	0,00
10	= Summe der ordentlichen Erträge	0,00	-88.200,00	-70.709,57	-17.490,43	0,00	0,00	-17.490,43	0,00
	(Summe aus Nummer 1 bis 9)								
11	- Personalaufwendungen	0,00	8.610,00	12.696,25	-4.086,25	0,00	0,00	-4.086,25	0,00
12	- Versorgungsaufwendungen	0,00	0,00	0,00	0,00	0,00	0,00	0,00	0,00
13	- Aufwendungen für Sach- und Dienstleistungen	0,00	79.940,00	83.947,51	-4.007,51	0,00	0,00	-4.007,51	0,00
14	- Planmäßige Abschreibungen	0,00	158.070,00	156.394,17	1.675,83	0,00	0,00	1.675,83	0,00
15	- Zinsen und ähnliche Aufwendungen	0,00	0,00	0,00	0,00	0,00	0,00	0,00	0,00
16	- Transferaufwendungen	0,00	2.700,00	3.000,00	-300,00	0,00	0,00	-300,00	0,00
17	- Sonstige ordentliche Aufwendungen	0,00	23.400,00	21.085,82	2.314,18	0,00	0,00	2.314,18	0,00
18	= Summe der ordentlichen Aufwendungen	0,00	272.720,00	277.123,75	-4.403,75	0,00	0,00	-4.403,75	0,00
	(Summe aus Nummer 11 bis 17)								

Jahresabschluss 2010

Teilergebnisrechnung Produktgruppe 1260 Brandschutz

Gemeinde Karlsbad

Nr.	Bezeichnung	Ergebnis 2009	Fortgesch. Ansatz 2010 - EUR	Ergebnis 2010 - EUR	Vergleich Ansatz/Ergeb. - EUR	Ergänz. Festlegg HH-Vollzug - EUR	Ermächtigungsstü aus 2009 - EUR	verfügbare Mittel abzgl. Ergebnis	Ermächtigungsstü ins Folgejahr - EUR
19	= Anteiliges ordentliches Ergebnis	0,00	184.520,00	206.414,18	-21.894,18	0,00	0,00	-21.894,18	0,00
	(Saldo aus Nummer 10 und 18)								
20	+/- Fehlbetragsabdeckung aus Vorjahren	0,00	0,00	0,00	0,00	0,00	0,00	0,00	0,00
21	= Aufwands-/Ertragsüberschuss einschl. Fehlbetragsabd.	0,00	184.520,00	206.414,18	-21.894,18	0,00	0,00	-21.894,18	0,00
	(Summe aus Nummer 19 und 20)								
22	+ Erträge aus internen Leistungen	0,00	0,00	-1.726,96	1.726,96	0,00	0,00	1.726,96	0,00
23	- Aufwendungen für interne Leistungen	0,00	7.000,00	7.112,20	-112,20	0,00	0,00	-112,20	0,00
24	- kalkulatorische Kosten	0,00	0,00	0,00	0,00	0,00	0,00	0,00	0,00
25	= Kalkulatorisches Ergebnis	0,00	7.000,00	5.385,24	1.614,76	0,00	0,00	1.614,76	0,00
	(Saldo aus Nummer 22 bis 24)								
26	= Nettoreourcenbedarf-/überschuss	0,00	191.520,00	211.799,42	-20.279,42	0,00	0,00	-20.279,42	0,00
	(Saldo aus Nummer 21 und 25)								

Jahresabschluss 2010

Teilfinanzrechnung Produktgruppe 1260 Brandschutz

Gemeinde Karlsbad

Nr.	Bezeichnung	Ergebnis 2009	Fortgesch. Ansatz 2010 - EUR	Ergebnis 2010 - EUR	Vergleich Ansatz/Ergeb. - EUR	Ergänz. Festlegg. HH-Vollzug - EUR	Ermächtigungsü aus 2009 - EUR	verfügbare Mittel abzgl. Ergebnis	Ermächtigungsü ins Folgejahr - EUR
1	+ zahlungswirksame ordentliche und außerordentliche Erträge		28.700,00	23.000,00	5.700,00	0,00	0,00	5.700,00	0,00
	abzüglich außerordentliche zahlungswirksame Erträge								
	aus Vermögensveräußerung								
2	- zahlungswirksame ordentliche und außerordentliche Aufwendungen		-114.650,00	-110.962,03	-3.687,97	0,00	0,00	-3.687,97	0,00
3	= Anteiliger Zahlungsmittelüberschuss/- bedarf aus lfd. Verwaltungstätigkeit		-85.950,00	-87.962,03	2.012,03	0,00	0,00	2.012,03	0,00
	(Saldo aus Nummer 1 und 2)								
4	+ Einzahlg. aus Investitionszuwendungen		4.400,00	0,00	4.400,00	0,00	0,00	4.400,00	0,00
5	+ Einzahlg. aus Inv. beiträgen u. ähnlichen Entgelten		0,00	0,00	0,00	0,00	0,00	0,00	0,00
6	+ Einzahlg. aus der Veräußerung von Sachvermögen		0,00	0,00	0,00	0,00	0,00	0,00	0,00
7	+ Einzahlg. aus der Veräußerung von Finanzvermögen		0,00	0,00	0,00	0,00	0,00	0,00	0,00
8	+ Einzahlg. für sonstige Investitionstätigkeiten		0,00	0,00	0,00	0,00	0,00	0,00	0,00
9	= Summe der Einzahlungen aus Investitionstätigkeit		4.400,00	0,00	4.400,00	0,00	0,00	4.400,00	0,00
	(Summe aus Nummer 4 bis 8)								
10	- Auszahlg. f. den Erwerb v. Grundstücken u. Gebäuden		0,00	0,00	0,00	0,00	0,00	0,00	0,00
11	- Auszahlg. f. Baumaßnahmen		0,00	0,00	0,00	0,00	0,00	0,00	0,00
12	- Auszahlg. f. den Erwerb von bewegl. Sachvermögen		-25.000,00	0,00	-25.000,00	0,00	0,00	-25.000,00	0,00

Jahresabschluss 2010

Teilfinanzrechnung Produktgruppe 1260 Brandschutz

Gemeinde Karlsbad

Nr.	Bezeichnung	Ergebnis 2009	Fortgesch. Ansatz 2010 - EUR	Ergebnis 2010 - EUR	Vergleich Ansatz/Ergeb. - EUR	Ergänz. Festlegg HH-Vollzug - EUR	Ermächtigungssü aus 2009 - EUR	verfügbare Mitte abzgl. Ergebnis	Ermächtigungssü ins Folgejahr - EUR
13	- Auszahlg. f. den Erwerb von Finanzvermögen		0,00	0,00	0,00	0,00	0,00	0,00	0,00
14	- Auszahlg. f. Investitionsförderungsmaßnahmen		0,00	0,00	0,00	0,00	0,00	0,00	0,00
15	- Auszahlg. f. sonstige Investitionen		0,00	0,00	0,00	0,00	0,00	0,00	0,00
16	= Summe der Auszahlungen aus Investitionstätigkeit		-25.000,00	0,00	-25.000,00	0,00	0,00	-25.000,00	0,00
	(Summe aus Nummer 10 bis 15)								
17	= Anteiliger veranschlagter Finanzierungsmittelüberschuss/-bedarf aus		-20.600,00	0,00	-20.600,00	0,00	0,00	-20.600,00	0,00
	Investitionstätigkeit (Saldo aus Nummer 9 und 16)								
18	= Anteiliger veranschlagter Finanzierungsmittelüberschuss/-bedarf		-106.550,00	-87.962,03	-18.587,97	0,00	0,00	-18.587,97	0,00
	(Summe aus Nummer 3 und 17)								

Jahresabschluss 2010

Teilergebnisrechnung Produktgruppe 1280 Katastrophenschutz

Gemeinde Karlsbad

Nr.	Bezeichnung	Ergebnis 2009	Fortgesch. Ansatz 2010 - EUR	Ergebnis 2010 - EUR	Vergleich Ansatz/Ergeb. - EUR	Ergänz. Festlegg HH-Vollzug - EUR	Ermächtigungsü aus 2009 - EUR	verfügbare Mittel abzgl. Ergebnis	Ermächtigungsü ins Folgejahr - EUR
	Teilergebnisrechnung mit Planvergleich - Ertrags- und Aufwandsarten								
1	+ Steuern und ähnliche Abgaben	0,00	0,00	0,00	0,00	0,00	0,00	0,00	0,00
2	+ Zuweisungen und Zuwendungen, Umlagen u. aufgelöste	0,00	0,00	0,00	0,00	0,00	0,00	0,00	0,00
	Investitionszuwendungen u. -beiträge								
3	+ Sonstige Transfererträge	0,00	0,00	0,00	0,00	0,00	0,00	0,00	0,00
4	+ Öffentlich-rechtliche Entgelte	0,00	0,00	0,00	0,00	0,00	0,00	0,00	0,00
5	+ Privatrechtliche Leistungsentgelte	0,00	0,00	0,00	0,00	0,00	0,00	0,00	0,00
6	+ Kostenerstattungen und Kostenumlagen	0,00	0,00	0,00	0,00	0,00	0,00	0,00	0,00
7	+ Zinsen und ähnliche Erträge	0,00	0,00	0,00	0,00	0,00	0,00	0,00	0,00
8	+ Aktivierte Eigenleistungen und Bestandveränderg.	0,00	0,00	0,00	0,00	0,00	0,00	0,00	0,00
9	+ Sonstige ordentliche Erträge	0,00	0,00	0,00	0,00	0,00	0,00	0,00	0,00
10	= Summe der ordentlichen Erträge	0,00	0,00	0,00	0,00	0,00	0,00	0,00	0,00
	(Summe aus Nummer 1 bis 9)								
11	- Personalaufwendungen	0,00	4.500,00	6.741,89	-2.241,89	0,00	0,00	-2.241,89	0,00
12	- Versorgungsaufwendungen	0,00	0,00	0,00	0,00	0,00	0,00	0,00	0,00
13	- Aufwendungen für Sach- und Dienstleistungen	0,00	400,00	209,38	190,62	0,00	0,00	190,62	0,00
14	- Planmäßige Abschreibungen	0,00	450,00	556,03	-106,03	0,00	0,00	-106,03	0,00
15	- Zinsen und ähnliche Aufwendungen	0,00	0,00	0,00	0,00	0,00	0,00	0,00	0,00
16	- Transferaufwendungen	0,00	0,00	0,00	0,00	0,00	0,00	0,00	0,00
17	- Sonstige ordentliche Aufwendungen	0,00	3.300,00	2.188,57	1.111,43	0,00	0,00	1.111,43	0,00
18	= Summe der ordentlichen Aufwendungen	0,00	8.650,00	9.695,87	-1.045,87	0,00	0,00	-1.045,87	0,00
	(Summe aus Nummer 11 bis 17)								

Jahresabschluss 2010

Teilergebnisrechnung Produktgruppe 1280 Katastrophenschutz

Gemeinde Karlsbad

Nr.	Bezeichnung	Ergebnis 2009	Fortgesch. Ansatz 2010 - EUR	Ergebnis 2010 - EUR	Vergleich Ansatz/Ergeb. - EUR	Ergänz. Festlegg HH-Vollzug - EUR	Ermächtigungssü aus 2009 - EUR	verfügbare Mittel abzgl. Ergebnis	Ermächtigungssü ins Folgejahr - EUR
19	= Anteiliges ordentliches Ergebnis	0,00	8.650,00	9.695,87	-1.045,87	0,00	0,00	-1.045,87	0,00
	(Saldo aus Nummer 10 und 18)								
20	+/- Feilbetragsabdeckung aus Vorjahren	0,00	0,00	0,00	0,00	0,00	0,00	0,00	0,00
21	= Aufwands-/Ertragsüberschuss einschl. Feilbetragsabd.	0,00	8.650,00	9.695,87	-1.045,87	0,00	0,00	-1.045,87	0,00
	(Summe aus Nummer 19 und 20)								
22	+ Erträge aus internen Leistungen	0,00	0,00	-861,07	861,07	0,00	0,00	861,07	0,00
23	- Aufwendungen für interne Leistungen	0,00	0,00	0,00	0,00	0,00	0,00	0,00	0,00
24	- kalkulatorische Kosten	0,00	0,00	0,00	0,00	0,00	0,00	0,00	0,00
25	= Kalkulatorisches Ergebnis	0,00	0,00	-861,07	861,07	0,00	0,00	861,07	0,00
	(Saldo aus Nummer 22 bis 24)								
26	= Nettoreourcenbedarf-überschuss	0,00	8.650,00	8.834,80	-184,80	0,00	0,00	-184,80	0,00
	(Saldo aus Nummer 21 und 25)								

Jahresabschluss 2010

Teilfinanzrechnung Produktgruppe 1280 Katastrophenschutz

Gemeinde Karlsbad

Nr.	Bezeichnung	Ergebnis 2009	Fortgesch. Ansatz 2010 - EUR	Ergebnis 2010 - EUR	Vergleich Ansatz/Ergeb. - EUR	Ergänz. Festlegg HH-Vollzug - EUR	Ermächtigungsü aus 2009 - EUR	verfügbare Mittel abzgl. Ergebnis	Ermächtigungsü ins Folgejahr - EUR
1	+ zahlungswirksame ordentliche und außerordentliche Erträge		0,00	0,00	0,00	0,00	0,00	0,00	0,00
	abzüglich außerordentliche zahlungswirksame Erträge								
	aus Vermögensveräußerung								
2	- zahlungswirksame ordentliche und außerordentliche Aufwendungen	-8.200,00	-8.200,00	-8.268,95	1.068,95	0,00	0,00	1.068,95	0,00
3	= Anteiliger Zahlungsmittelüberschuss/-bedarf aus lfd. Verwaltungstätigkeit		-8.200,00	-8.268,95	1.068,95	0,00	0,00	1.068,95	0,00
	(Saldo aus Nummer 1 und 2)								
4	+ Einzahlg. aus Investitionszuwendungen		0,00	0,00	0,00	0,00	0,00	0,00	0,00
5	+ Einzahlg. aus Inv. beiträgen u. ähnlichen Entgelten		0,00	0,00	0,00	0,00	0,00	0,00	0,00
6	+ Einzahlg. aus der Veräußerung von Sachvermögen		0,00	0,00	0,00	0,00	0,00	0,00	0,00
7	+ Einzahlg. aus der Veräußerung von Finanzvermögen		0,00	0,00	0,00	0,00	0,00	0,00	0,00
8	+ Einzahlg. für sonstige Investitionstätigkeiten		0,00	0,00	0,00	0,00	0,00	0,00	0,00
9	= Summe der Einzahlungen aus Investitionstätigkeit		0,00	0,00	0,00	0,00	0,00	0,00	0,00
	(Summe aus Nummer 4 bis 8)								
10	- Auszahlg. f. den Erwerb v. Grundstücken u. Gebäuden		0,00	0,00	0,00	0,00	0,00	0,00	0,00
11	- Auszahlg. f. Baumaßnahmen		0,00	0,00	0,00	0,00	0,00	0,00	0,00
12	- Auszahlg. f. den Erwerb von bewegl. Sachvermögen		-10.000,00	-9.233,37	-766,63	0,00	0,00	-766,63	0,00

Jahresabschluss 2010

Teilfinanzrechnung Produktgruppe 1280 Katastrophenschutz

Gemeinde Karlsbad

Nr.	Bezeichnung	Ergebnis 2009	Fortgesch. Ansatz 2010 - EUR	Ergebnis 2010 - EUR	Vergleich Ansatz/Ergeb. - EUR	Ergänz. Festlegg HH-Vollzug - EUR	Ermächtigungsü aus 2009 - EUR	verfügbare Mitte abzgl. Ergebnis	Ermächtigungsü ins Folgejahr - EUR
13	- Auszahlg. f. den Erwerb von Finanzvermögen		0,00	0,00	0,00	0,00	0,00	0,00	0,00
14	- Auszahlg. f. Investitionsförderungsmaßnahmen		0,00	0,00	0,00	0,00	0,00	0,00	0,00
15	- Auszahlg. f. sonstige Investitionen		0,00	0,00	0,00	0,00	0,00	0,00	0,00
16	= Summe der Auszahlungen aus Investitionstätigkeit		-10.000,00	-9.233,37	-766,63	0,00	0,00	-766,63	0,00
	(Summe aus Nummer 10 bis 15)								
17	= Anteiliger veranschlagter Finanzierungsmittelüberschuss/-bedarf aus		-10.000,00	-9.233,37	-766,63	0,00	0,00	-766,63	0,00
	Investitionstätigkeit (Saldo aus Nummer 9 und 16)								
18	= Anteiliger veranschlagter Finanzierungsmittelüberschuss/-bedarf		-18.200,00	-18.502,32	302,32	0,00	0,00	302,32	0,00
	(Summe aus Nummer 3 und 17)								

Jahresabschluss 2010

Teilergebnisrechnung Teilhaushalt 3 Jugend, Schulen und Kultur

Gemeinde Karlsbad

Nr.	Bezeichnung	Ergebnis 2009	Fortgesch. Ansatz 2010 - EUR	Ergebnis 2010 - EUR	Vergleich Ansatz/Ergeb. - EUR	Ergänz. Festlegg HH-Vollzug - EUR	Ermächtigungsj aus 2009 - EUR	verfügbare Mittel abzgl. Ergebnis	Ermächtigungsj ins Folgejahr - EUR
	Teilergebnisrechnung mit Planvergleich - Ertrags- und Aufwandsarten								
1	+ Steuern und ähnliche Abgaben	0,00	0,00	0,00	0,00	0,00	0,00	0,00	0,00
2	+ Zuweisungen und Zuwendungen, Umlagen u. aufgelöste	0,00	-2.130.110,00	-2.276.106,13	145.996,13	0,00	0,00	145.996,13	0,00
	Investitionszuwendungen u. -beiträge								
3	+ Sonstige Transfererträge	0,00	0,00	1.093,40	-1.093,40	0,00	0,00	-1.093,40	0,00
4	+ Öffentlich-rechtliche Entgelte	0,00	-103.300,00	-1.417,29	-101.882,71	0,00	0,00	-101.882,71	0,00
5	+ Privatrechtliche Leistungsentgelte	0,00	-196.400,00	-287.193,30	90.793,30	0,00	0,00	90.793,30	0,00
6	+ Kostenerstattungen und Kostenumlagen	0,00	-940,00	-273.660,10	272.720,10	0,00	0,00	272.720,10	0,00
7	+ Zinsen und ähnliche Erträge	0,00	0,00	0,00	0,00	0,00	0,00	0,00	0,00
8	+ Aktivierte Eigenleistungen und Bestandsveränderg.	0,00	0,00	0,00	0,00	0,00	0,00	0,00	0,00
9	+ Sonstige ordentliche Erträge	0,00	-5.140,00	-45.613,01	40.473,01	0,00	0,00	40.473,01	0,00
10	= Summe der ordentlichen Erträge	0,00	-2.435.890,00	-2.882.896,43	447.006,43	0,00	0,00	447.006,43	0,00
	(Summe aus Nummer 1 bis 9)								
11	- Personalaufwendungen	0,00	1.419.640,00	798.064,65	621.575,35	0,00	0,00	621.575,35	0,00
12	- Versorgungsaufwendungen	0,00	180,00	0,00	180,00	0,00	0,00	180,00	0,00
13	- Aufwendungen für Sach- und Dienstleistungen	0,00	512.105,09	565.115,98	-53.010,89	90,91	0,00	-52.919,98	0,00
14	- Planmäßige Abschreibungen	0,00	76.550,00	553.764,07	-477.214,07	0,00	0,00	-477.214,07	0,00
15	- Zinsen und ähnliche Aufwendungen	0,00	0,00	0,00	0,00	0,00	0,00	0,00	0,00
16	- Transferaufwendungen	0,00	2.531.024,22	2.522.408,69	8.615,53	1.404,22	0,00	10.019,75	0,00
17	- Sonstige ordentliche Aufwendungen	0,00	191.424,96	205.817,58	-14.392,62	6.114,96	0,00	-8.277,66	0,00
18	= Summe der ordentlichen Aufwendungen	0,00	4.730.924,27	4.645.170,97	85.753,30	7.610,09	0,00	93.363,39	0,00
	(Summe aus Nummer 11 bis 17)								

Jahresabschluss 2010

Teilergebnisrechnung Teilhaushalt 3 Jugend, Schulen und Kultur

Gemeinde Karlsbad

Nr.	Bezeichnung	Ergebnis 2009	Fortgesch. Ansatz 2010 - EUR	Ergebnis 2010 - EUR	Vergleich Ansatz/Ergeb. - EUR	Ergänz. Festlegg HH-Vollzug - EUR	Ermächtigungssü aus 2009 - EUR	verfügbare Mittel abzgl. Ergebnis	Ermächtigungssü ins Folgejahr - EUR
19	= Anteiliges ordentliches Ergebnis	0,00	2.295.034,27	1.762.274,54	532.759,73	7.610,09	0,00	540.369,82	0,00
	(Saldo aus Nummer 10 und 18)								
20	+/- Feilbetragsabdeckung aus Vorjahren	0,00	0,00	0,00	0,00	0,00	0,00	0,00	0,00
21	= Aufwands-/Ertragsüberschuss einschl. Feilbetragsabd.	0,00	2.295.034,27	1.762.274,54	532.759,73	7.610,09	0,00	540.369,82	0,00
	(Summe aus Nummer 19 und 20)								
22	+ Erträge aus internen Leistungen	0,00	0,00	-13,08	13,08	0,00	0,00	13,08	0,00
23	- Aufwendungen für interne Leistungen	0,00	763.700,00	755.912,39	7.787,61	0,00	0,00	7.787,61	0,00
24	- kalkulatorische Kosten	0,00	0,00	0,00	0,00	0,00	0,00	0,00	0,00
25	= Kalkulatorisches Ergebnis	0,00	763.700,00	755.899,31	7.800,69	0,00	0,00	7.800,69	0,00
	(Saldo aus Nummer 22 bis 24)								
26	= Nettorourcenbedarf/-überschuss	0,00	3.058.734,27	2.518.173,85	540.560,42	7.610,09	0,00	548.170,51	0,00
	(Saldo aus Nummer 21 und 25)								

Jahresabschluss 2010

Teilfinanzrechnung Teilhaushalt 3 Jugend, Schulen und Kultur

Gemeinde Karlsbad

Nr.	Bezeichnung	Ergebnis 2009	Fortgesch. Ansatz 2010 - EUR	Ergebnis 2010 - EUR	Vergleich Ansatz/Ergeb. - EUR	Ergänz. Festlegg HH-Vollzug - EUR	Ermächtigungssü aus 2009 - EUR	verfügbare Mittel abzgl. Ergebnis	Ermächtigungssü ins Folgejahr - EUR
1	+ zahlungswirksame ordentliche und außerordentliche Erträge		2.435.130,00	2.715.909,30	-280.779,30	0,00	0,00	-280.779,30	0,00
	abzüglich außerordentliche zahlungswirksame Erträge								
	aus Vermögensveräußerung								
2	- zahlungswirksame ordentliche und außerordentliche Aufwendungen		-4.646.764,18	-4.396.133,35	-250.630,83	0,00	0,00	-250.630,83	0,00
3	= Anteiliger Zahlungsmittelüberschuss/- bedarf aus lfd. Verwaltungstätigkeit		-2.211.634,18	-1.680.224,05	-531.410,13	0,00	0,00	-531.410,13	0,00
	(Saldo aus Nummer 1 und 2)								
4	+ Einzahlg. aus Investitionszuwendungen		1.600,00	0,00	1.600,00	0,00	0,00	1.600,00	0,00
5	+ Einzahlg. aus Inv. beiträgen u. ähnlichen Entgelten		0,00	0,00	0,00	0,00	0,00	0,00	0,00
6	+ Einzahlg. aus der Veräußerung von Sachvermögen		0,00	0,00	0,00	0,00	0,00	0,00	0,00
7	+ Einzahlg. aus der Veräußerung von Finanzvermögen		0,00	0,00	0,00	0,00	0,00	0,00	0,00
8	+ Einzahlg. für sonstige Investitionstätigkeiten		0,00	0,00	0,00	0,00	0,00	0,00	0,00
9	= Summe der Einzahlungen aus Investitionstätigkeit		1.600,00	0,00	1.600,00	0,00	0,00	1.600,00	0,00
	(Summe aus Nummer 4 bis 8)								
10	- Auszahlg. f. den Erwerb v. Grundstücken u. Gebäuden		0,00	0,00	0,00	0,00	0,00	0,00	0,00
11	- Auszahlg. f. Baumaßnahmen		-25.000,00	-335,13	-24.664,87	0,00	0,00	-24.664,87	0,00
12	- Auszahlg. f. den Erwerb von bewegl. Sachvermögen		-12.000,00	-6.072,22	-5.927,78	0,00	0,00	-5.927,78	0,00

Jahresabschluss 2010

Teilfinanzrechnung Teilhaushalt 3 Jugend, Schulen und Kultur

Gemeinde Karlsbad

Nr.	Bezeichnung	Ergebnis 2009	Fortgesch. Ansatz 2010 - EUR	Ergebnis 2010 - EUR	Vergleich Ansatz/Ergeb. - EUR	Ergänz. Festlegg HH-Vollzug - EUR	Ermächtigungsü aus 2009 - EUR	verfügbare Mittel abzgl. Ergebnis	Ermächtigungsü ins Folgejahr - EUR
13	- Auszahl. f. den Erwerb von Finanzvermögen		0,00	0,00	0,00	0,00	0,00	0,00	0,00
14	- Auszahl. f. Investitionsförderungsmaßnahmen		-70.900,00	0,00	-70.900,00	0,00	0,00	-70.900,00	0,00
15	- Auszahl. f. sonstige Investitionen		0,00	0,00	0,00	0,00	0,00	0,00	0,00
16	= Summe der Auszahlungen aus Investitionstätigkeit		-107.900,00	-6.407,35	-101.492,65	0,00	0,00	-101.492,65	0,00
	(Summe aus Nummer 10 bis 15)								
17	= Anteiliger veranschlagter Finanzierungsmittelüberschuss/-bedarf aus		-106.300,00	-6.407,35	-99.892,65	0,00	0,00	-99.892,65	0,00
	Investitionstätigkeit (Saldo aus Nummer 9 und 16)								
18	= Anteiliger veranschlagter Finanzierungsmittelüberschuss/-bedarf		-2.317.934,18	-1.686.631,40	-631.302,78	0,00	0,00	-631.302,78	0,00
	(Summe aus Nummer 3 und 17)								

Jahresabschluss 2010

Teilergebnisrechnung Produktbereich 21 Schulträgeraufgaben

Gemeinde Karlsbad

Nr.	Bezeichnung	Ergebnis 2009	Fortgesch. Ansatz 2010 - EUR	Ergebnis 2010 - EUR	Vergleich Ansatz/Ergeb. - EUR	Ergänz. Festlegg HH-Vollzug - EUR	Ermächtigungsstü aus 2009 - EUR	verfügbare Mittel abzgl. Ergebnis	Ermächtigungsstü ins Folgejahr - EUR
	Teilergebnisrechnung mit Planvergleich - Ertrags- und Aufwandsarten								
1	+ Steuern und ähnliche Abgaben	0,00	0,00	0,00	0,00	0,00	0,00	0,00	0,00
2	+ Zuweisungen und Zuwendungen, Umlagen u. aufgelöste	0,00	-1.131.300,00	-1.270.624,10	139.324,10	0,00	0,00	139.324,10	0,00
	Investitionszuwendungen u. -beiträge								
3	+ Sonstige Transfererträge	0,00	0,00	0,00	0,00	0,00	0,00	0,00	0,00
4	+ Öffentlich-rechtliche Entgelte	0,00	0,00	0,00	0,00	0,00	0,00	0,00	0,00
5	+ Privatrechtliche Leistungsentgelte	0,00	-38.000,00	-27.496,63	-10.503,37	0,00	0,00	-10.503,37	0,00
6	+ Kostenerstattungen und Kostenumlagen	0,00	0,00	-186.261,64	186.261,64	0,00	0,00	186.261,64	0,00
7	+ Zinsen und ähnliche Erträge	0,00	0,00	0,00	0,00	0,00	0,00	0,00	0,00
8	+ Aktivierte Eigenleistungen und Bestandsveränderg.	0,00	0,00	0,00	0,00	0,00	0,00	0,00	0,00
9	+ Sonstige ordentliche Erträge	0,00	0,00	-36.116,72	36.116,72	0,00	0,00	36.116,72	0,00
10	= Summe der ordentlichen Erträge	0,00	-1.169.300,00	-1.520.499,09	351.199,09	0,00	0,00	351.199,09	0,00
	(Summe aus Nummer 1 bis 9)								
11	- Personalaufwendungen	0,00	940.090,00	248.788,70	691.301,30	0,00	0,00	691.301,30	0,00
12	- Versorgungsaufwendungen	0,00	0,00	0,00	0,00	0,00	0,00	0,00	0,00
13	- Aufwendungen für Sach- und Dienstleistungen	0,00	357.293,18	399.577,22	-42.284,04	139,00	0,00	-42.145,04	0,00
14	- Planmäßige Abschreibungen	0,00	48.450,00	387.209,05	-338.759,05	0,00	0,00	-338.759,05	0,00
15	- Zinsen und ähnliche Aufwendungen	0,00	0,00	0,00	0,00	0,00	0,00	0,00	0,00
16	- Transferaufwendungen	0,00	5.909,00	3.813,64	2.095,36	0,00	0,00	2.095,36	0,00
17	- Sonstige ordentliche Aufwendungen	0,00	149.594,86	176.657,80	-27.062,94	7.004,86	0,00	-20.058,08	0,00
18	= Summe der ordentlichen Aufwendungen	0,00	1.501.337,04	1.216.046,41	285.290,63	7.143,86	0,00	292.434,49	0,00
	(Summe aus Nummer 11 bis 17)								

Jahresabschluss 2010

Teilergebnisrechnung Produktbereich 21 Schulträgeraufgaben

Gemeinde Karlsbad

Nr.	Bezeichnung	Ergebnis 2009	Fortgesch. Ansatz 2010 - EUR	Ergebnis 2010 - EUR	Vergleich Ansatz/Ergeb. - EUR	Ergänz.-Festlegg HH-Vollzug - EUR	Ermächtigungsü aus 2009 - EUR	verfügbare Mittel abzgl. Ergebnis	Ermächtigungsü ins Folgejahr - EUR
19	= Anteiliges ordentliches Ergebnis	0,00	332.037,04	-304.452,68	636.489,72	7.143,86	0,00	643.633,58	0,00
	(Saldo aus Nummer 10 und 18)								
20	+/- Fehlbetragsabdeckung aus Vorjahren	0,00	0,00	0,00	0,00	0,00	0,00	0,00	0,00
21	= Aufwands-/Ertragsüberschuss einschl. Fehlbetragsabd.	0,00	332.037,04	-304.452,68	636.489,72	7.143,86	0,00	643.633,58	0,00
	(Summe aus Nummer 19 und 20)								
22	+ Erträge aus internen Leistungen	0,00	0,00	0,00	0,00	0,00	0,00	0,00	0,00
23	- Aufwendungen für interne Leistungen	0,00	650.100,00	620.303,34	29.796,66	0,00	0,00	29.796,66	0,00
24	- kalkulatorische Kosten	0,00	0,00	0,00	0,00	0,00	0,00	0,00	0,00
25	= Kalkulatorisches Ergebnis	0,00	650.100,00	620.303,34	29.796,66	0,00	0,00	29.796,66	0,00
	(Saldo aus Nummer 22 bis 24)								
26	= Nettoressourcenbedarf/-überschuss	0,00	982.137,04	315.850,66	666.286,38	7.143,86	0,00	673.430,24	0,00
	(Saldo aus Nummer 21 und 25)								

Jahresabschluss 2010

Teilfinanzrechnung Produktbereich 21 Schulträgeraufgaben

Gemeinde Karlsbad

Nr.	Bezeichnung	Ergebnis 2009	Fortgesch. Ansatz 2010 - EUR	Ergebnis 2010 - EUR	Vergleich Ansatz/Ergeb. - EUR	Ergänz.Festlegg HH-Vollzug - EUR	Ermächtigungsstü aus 2009 - EUR	verfügbare Mitte abzgl. Ergebnis	Ermächtigungsstü ins Folgejahr - EUR
1	+ zahlungswirksame ordentliche und außerordentliche Erträge		1.168.300,00	1.361.727,05	-192.427,05	0,00	0,00	-192.427,05	0,00
	abzüglich außerordentliche zahlungswirksame Erträge								
	aus Vermögensveräußerung								
2	- zahlungswirksame ordentliche und außerordentliche Aufwendungen		-1.445.743,18	-1.319.466,16	-126.277,02	0,00	0,00	-126.277,02	0,00
3	= Anteiliger Zahlungsmittelüberschuss/- bedarf aus lfd. Verwaltungstätigkeit		-276.443,18	42.260,89	-318.704,07	0,00	0,00	-318.704,07	0,00
	(Saldo aus Nummer 1 und 2)								
4	+ Einzahlg. aus Investitionszuwendungen		0,00	0,00	0,00	0,00	0,00	0,00	0,00
5	+ Einzahlg. aus Inv.beiträgen u. ähnlichen Entgelten		0,00	0,00	0,00	0,00	0,00	0,00	0,00
6	+ Einzahlg. aus der Veräußerung von Sachvermögen		0,00	0,00	0,00	0,00	0,00	0,00	0,00
7	+ Einzahlg. aus der Veräußerung von Finanzvermögen		0,00	0,00	0,00	0,00	0,00	0,00	0,00
8	+ Einzahlg. für sonstige Investitionstätigkeiten		0,00	0,00	0,00	0,00	0,00	0,00	0,00
9	= Summe der Einzahlungen aus Investitionstätigkeit		0,00	0,00	0,00	0,00	0,00	0,00	0,00
	(Summe aus Nummer 4 bis 8)								
10	- Auszahlg. f. den Erwerb v. Grundstücken u. Gebäuden		0,00	0,00	0,00	0,00	0,00	0,00	0,00
11	- Auszahlg. f. Baumaßnahmen		0,00	0,00	0,00	0,00	0,00	0,00	0,00
12	- Auszahlg. f. den Erwerb von bewegl. Sachvermögen		-12.000,00	0,00	-12.000,00	0,00	0,00	-12.000,00	0,00

Jahresabschluss 2010

Teilfinanzrechnung Produktbereich 21 Schulträgeraufgaben

Gemeinde Karisbad

Nr.	Bezeichnung	Ergebnis 2009	Fortgesch. Ansatz 2010 - EUR	Ergebnis 2010 - EUR	Vergleich Ansatz/Ergeb. - EUR	Ergänz. Festlegg HH-Vollzug - EUR	Ermächtigungsü aus 2009 - EUR	verfügbare Mitte abzgl. Ergebnis	Ermächtigungsü ins Folgejahr - EUR
13	- Auszahlg. f. den Erwerb von Finanzvermögen		0,00	0,00	0,00	0,00	0,00	0,00	0,00
14	- Auszahlg. f. Investitionsförderungsmaßnahmen		0,00	0,00	0,00	0,00	0,00	0,00	0,00
15	- Auszahlg. f. sonstige Investitionen		0,00	0,00	0,00	0,00	0,00	0,00	0,00
16	= Summe der Auszahlungen aus Investitionstätigkeit		-12.000,00	0,00	-12.000,00	0,00	0,00	-12.000,00	0,00
	(Summe aus Nummer 10 bis 15)								
17	= Anteiliger veranschlagter Finanzierungsmittelüberschuss/-bedarf aus		-12.000,00	0,00	-12.000,00	0,00	0,00	-12.000,00	0,00
	Investitionstätigkeit (Saldo aus Nummer 9 und 16)								
18	= Anteiliger veranschlagter Finanzierungsmittelüberschuss/-bedarf		-288.443,18	42.260,89	-330.704,07	0,00	0,00	-330.704,07	0,00
	(Summe aus Nummer 3 und 17)								

Jahresabschluss 2010

Teilergebnisrechnung Produktgruppe 2110 Bereitstellung und Betrieb von allgemeinbildenden Schulen

Gemeinde Karlsbad

Nr.	Bezeichnung	Ergebnis 2009	Fortgesch. Ansatz 2010 - EUR	Ergebnis 2010 - EUR	Vergleich Ansatz/Ergeb. - EUR	Ergänz.Festlegg HH-Vollzug - EUR	Ermächtigungssü aus 2009 - EUR	verfügbare Mittel abzgl. Ergebnis	Ermächtigungssü ins Folgejahr - EUR
	Teilergebnisrechnung mit Planvergleich - Ertrags- und Aufwandsarten								
1	+ Steuern und ähnliche Abgaben	0,00	0,00	0,00	0,00	0,00	0,00	0,00	0,00
2	+ Zuweisungen und Zuwendungen, Umlagen u.aufgelöste	0,00	-1.088.500,00	-1.197.668,10	139.168,10	0,00	0,00	139.168,10	0,00
	Investitionszuwendungen u. -beiträge								
3	+ Sonstige Transfererträge	0,00	0,00	0,00	0,00	0,00	0,00	0,00	0,00
4	+ Öffentlich-rechtliche Entgelte	0,00	0,00	0,00	0,00	0,00	0,00	0,00	0,00
5	+ Privatrechtliche Leistungsentgelte	0,00	-38.000,00	-27.496,63	-10.503,37	0,00	0,00	-10.503,37	0,00
6	+ Kostenerstattungen und Kostenumlagen	0,00	0,00	-72.105,50	72.105,50	0,00	0,00	72.105,50	0,00
7	+ Zinsen und ähnliche Erträge	0,00	0,00	0,00	0,00	0,00	0,00	0,00	0,00
8	+ Aktivierte Eigenleistungen und Bestandsveränderg.	0,00	0,00	0,00	0,00	0,00	0,00	0,00	0,00
9	+ Sonstige ordentliche Erträge	0,00	0,00	-35.966,72	35.966,72	0,00	0,00	35.966,72	0,00
10	= Summe der ordentlichen Erträge	0,00	-1.096.500,00	-1.333.236,95	236.736,95	0,00	0,00	236.736,95	0,00
	(Summe aus Nummer 1 bis 9)								
11	- Personalaufwendungen	0,00	899.590,00	237.245,27	662.344,73	0,00	0,00	662.344,73	0,00
12	- Versorgungsaufwendungen	0,00	0,00	0,00	0,00	0,00	0,00	0,00	0,00
13	- Aufwendungen für Sach- und Dienstleistungen	0,00	346.903,18	388.630,06	-41.726,88	139,00	0,00	-41.587,88	0,00
14	- Planmäßige Abschreibungen	0,00	44.760,00	386.868,55	-342.108,55	0,00	0,00	-342.108,55	0,00
15	- Zinsen und ähnliche Aufwendungen	0,00	0,00	0,00	0,00	0,00	0,00	0,00	0,00
16	- Transferaufwendungen	0,00	0,00	51,84	-51,84	0,00	0,00	-51,84	0,00
17	- Sonstige ordentliche Aufwendungen	0,00	120.446,50	76.863,32	43.583,18	2.386,50	0,00	45.969,68	0,00
18	= Summe der ordentlichen Aufwendungen	0,00	1.411.699,68	1.089.659,04	322.040,64	2.525,50	0,00	324.566,14	0,00
	(Summe aus Nummer 11 bis 17)								

Jahresabschluss 2010

Teilergebnisrechnung Produktgruppe 2110 Bereitstellung und Betrieb von allgemeinbildenden Schulen

Gemeinde Karlsbad

Nr.	Bezeichnung	Ergebnis 2009	Fortgesch. Ansatz 2010 - EUR	Ergebnis 2010 - EUR	Vergleich Ansatz/Ergeb. - EUR	Ergänz. Festlegg HH-Vollzug - EUR	Ermächtigungsü aus 2009 - EUR	verfügbare Mittel abzgl. Ergebnis	Ermächtigungsü ins Folgejahr - EUR
19	= Anteiliges ordentliches Ergebnis	0,00	315.199,68	-243.577,91	558.777,59	2.525,50	0,00	561.303,09	0,00
	(Saldo aus Nummer 10 und 18)								
20	+/- Fehlbetragsabdeckung aus Vorjahren	0,00	0,00	0,00	0,00	0,00	0,00	0,00	0,00
21	= Aufwands-/Ertragsüberschuss einschl. Fehlbetragsabd.	0,00	315.199,68	-243.577,91	558.777,59	2.525,50	0,00	561.303,09	0,00
	(Summe aus Nummer 19 und 20)								
22	+ Erträge aus internen Leistungen	0,00	0,00	0,00	0,00	0,00	0,00	0,00	0,00
23	- Aufwendungen für interne Leistungen	0,00	626.700,00	644.231,46	-17.531,46	0,00	0,00	-17.531,46	0,00
24	- kalkulatorische Kosten	0,00	0,00	0,00	0,00	0,00	0,00	0,00	0,00
25	= Kalkulatorisches Ergebnis	0,00	626.700,00	644.231,46	-17.531,46	0,00	0,00	-17.531,46	0,00
	(Saldo aus Nummer 22 bis 24)								
26	= Nettoressourcenbedarf/-überschuss	0,00	941.899,68	400.653,55	541.246,13	2.525,50	0,00	543.771,63	0,00
	(Saldo aus Nummer 21 und 25)								

Jahresabschluss 2010

Teilfinanzrechnung Produktgruppe 2110 Bereitstellung und Betrieb von allgemeinbildenden Schulen

Gemeinde Karlsbad

Nr.	Bezeichnung	Ergebnis 2009	Fortgesch. Ansatz 2010 - EUR	Ergebnis 2010 - EUR	Vergleich Ansatz/Ergeb. - EUR	Ergänz. Festlegg HH-Vollzug - EUR	Ermächtigungsü aus 2009 - EUR	verfügbare Mittel abzgl. Ergebnis	Ermächtigungsü ins Folgejahr - EUR
1	+ zahlungswirksame ordentliche und außerordentliche Erträge		1.096.500,00	1.180.121,88	-83.621,88	0,00	0,00	-83.621,88	0,00
	abzüglich außerordentliche zahlungswirksame Erträge								
	aus Vermögensveräußerung								
2	- zahlungswirksame ordentliche und außerordentliche Aufwendungen		-1.364.414,18	-1.226.300,40	-138.113,78	0,00	0,00	-138.113,78	0,00
3	= Anteiliger Zahlungsmittelüberschuss/- bedarf aus lfd. Verwaltungstätigkeit		-267.914,18	-46.178,52	-221.735,66	0,00	0,00	-221.735,66	0,00
	(Saldo aus Nummer 1 und 2)								
4	+ Einzahlg. aus Investitionszuwendungen		0,00	0,00	0,00	0,00	0,00	0,00	0,00
5	+ Einzahlg. aus Inv.beiträgen u. ähnlichen Entgelten		0,00	0,00	0,00	0,00	0,00	0,00	0,00
6	+ Einzahlg. aus der Veräußerung von Sachvermögen		0,00	0,00	0,00	0,00	0,00	0,00	0,00
7	+ Einzahlg. aus der Veräußerung von Finanzvermögen		0,00	0,00	0,00	0,00	0,00	0,00	0,00
8	+ Einzahlg. für sonstige Investitionstätigkeiten		0,00	0,00	0,00	0,00	0,00	0,00	0,00
9	= Summe der Einzahlungen aus Investitionstätigkeit		0,00	0,00	0,00	0,00	0,00	0,00	0,00
	(Summe aus Nummer 4 bis 8)								
10	- Auszahlg. f. den Erwerb v. Grundstücken u. Gebäuden		0,00	0,00	0,00	0,00	0,00	0,00	0,00
11	- Auszahlg. f. Baumaßnahmen		0,00	0,00	0,00	0,00	0,00	0,00	0,00
12	- Auszahlg. f. den Erwerb von bewegl. Sachvermögen		-11.800,00	0,00	-11.800,00	0,00	0,00	-11.800,00	0,00

Jahresabschluss 2010

Teilfinanzrechnung Produktgruppe 2110 Bereitstellung und Betrieb von allgemeinbildenden Schulen

Gemeinde Karlsbad

Nr.	Bezeichnung	Ergebnis 2009	Fortgesch. Ansatz 2010 - EUR	Ergebnis 2010 - EUR	Vergleich Ansatz/Ergeb. - EUR	Ergänzt Festlegg HH-Vollzug - EUR	Ermächtigungssü aus 2009 - EUR	verfügbare Mittel abzgl. Ergebnis	Ermächtigungssü ins Folgejahr - EUR
13	- Auszahlg. f. den Erwerb von Finanzvermögen		0,00	0,00	0,00	0,00	0,00	0,00	0,00
14	- Auszahlg. f. Investitionsförderungsmaßnahmen		0,00	0,00	0,00	0,00	0,00	0,00	0,00
15	- Auszahlg. f. sonstige Investitionen		0,00	0,00	0,00	0,00	0,00	0,00	0,00
16	= Summe der Auszahlungen aus Investitionstätigkeit		-11.800,00	0,00	-11.800,00	0,00	0,00	-11.800,00	0,00
	(Summe aus Nummer 10 bis 15)								
17	= Anteiliger veranschlagter Finanzierungsmittelüberschuss/-bedarf aus		-11.800,00	0,00	-11.800,00	0,00	0,00	-11.800,00	0,00
	Investitionstätigkeit (Saldo aus Nummer 9 und 16)								
18	= Anteiliger veranschlagter Finanzierungsmittelüberschuss/-bedarf		-279.714,18	-46.178,52	-233.535,66	0,00	0,00	-233.535,66	0,00
	(Summe aus Nummer 3 und 17)								

Jahresabschluss 2010

Teilergebnisrechnung Produktgruppe 2120 Bereitstellung und Betrieb von Sonderschulen

Gemeinde Karlsbad

Nr.	Bezeichnung	Ergebnis 2009	Fortgesch. Ansatz 2010 - EUR	Ergebnis 2010 - EUR	Vergleich Ansatz/Ergeb. - EUR	Ergänzz. Festlegg HH-Vollzug - EUR	Ermächtigungsü aus 2009 - EUR	verfügbare Mittel abzgl. Ergebnis	Ermächtigungsü ins Folgejahr - EUR
	Teilergebnisrechnung mit Planvergleich - Ertrags- und Aufwandsarten								
1	+ Steuern und ähnliche Abgaben	0,00	0,00	0,00	0,00	0,00	0,00	0,00	0,00
2	+ Zuweisungen und Zuwendungen, Umlagen u. aufgelöste	0,00	-72.800,00	-72.956,00	156,00	0,00	0,00	156,00	0,00
	Investitionszuwendungen u. -beiträge								
3	+ Sonstige Transfererträge	0,00	0,00	0,00	0,00	0,00	0,00	0,00	0,00
4	+ Öffentlich-rechtliche Entgelte	0,00	0,00	0,00	0,00	0,00	0,00	0,00	0,00
5	+ Privatrechtliche Leistungsentgelte	0,00	0,00	0,00	0,00	0,00	0,00	0,00	0,00
6	+ Kostenerstattungen und Kostenumlagen	0,00	0,00	0,00	0,00	0,00	0,00	0,00	0,00
7	+ Zinsen und ähnliche Erträge	0,00	0,00	0,00	0,00	0,00	0,00	0,00	0,00
8	+ Aktivierte Eigenleistungen und Bestandveränderg.	0,00	0,00	0,00	0,00	0,00	0,00	0,00	0,00
9	+ Sonstige ordentliche Erträge	0,00	0,00	-150,00	150,00	0,00	0,00	150,00	0,00
10	= Summe der ordentlichen Erträge	0,00	-72.800,00	-73.106,00	306,00	0,00	0,00	306,00	0,00
	(Summe aus Nummer 1 bis 9)								
11	- Personalaufwendungen	0,00	34.800,00	6.071,30	28.728,70	0,00	0,00	28.728,70	0,00
12	- Versorgungsaufwendungen	0,00	0,00	0,00	0,00	0,00	0,00	0,00	0,00
13	- Aufwendungen für Sach- und Dienstleistungen	0,00	10.390,00	10.707,56	-317,56	0,00	0,00	-317,56	0,00
14	- Planmäßige Abschreibungen	0,00	3.690,00	0,00	3.690,00	0,00	0,00	3.690,00	0,00
15	- Zinsen und ähnliche Aufwendungen	0,00	0,00	0,00	0,00	0,00	0,00	0,00	0,00
16	- Transferaufwendungen	0,00	0,00	0,00	0,00	0,00	0,00	0,00	0,00
17	- Sonstige ordentliche Aufwendungen	0,00	6.080,00	2.817,50	3.262,50	0,00	0,00	3.262,50	0,00
18	= Summe der ordentlichen Aufwendungen	0,00	54.960,00	19.596,36	35.363,64	0,00	0,00	35.363,64	0,00
	(Summe aus Nummer 11 bis 17)								

Jahresabschluss 2010

Teilergebnisrechnung Produktgruppe 2120 Bereitstellung und Betrieb von Sonderschulen

Gemeinde Karlsbad

Nr.	Bezeichnung	Ergebnis 2009	Fortgesch. Ansatz 2010 - EUR	Ergebnis 2010 - EUR	Vergleich Ansatz/Ergeb. - EUR	Ergänz.Festlegg HH-Vollzug - EUR	Ermächtigungssü aus 2009 - EUR	verfügbare Mittel abzgl. Ergebnis	Ermächtigungssü ins Folgejahr - EUR
19	= Anteiliges ordentliches Ergebnis	0,00	-17.840,00	-53.509,64	35.669,64	0,00	0,00	35.669,64	0,00
	(Saldo aus Nummer 10 und 18)								
20	+/- Fehlbetragsabdeckung aus Vorjahren	0,00	0,00	0,00	0,00	0,00	0,00	0,00	0,00
21	= Aufwands-/Ertragsüberschuss einschl. Fehlbetragsabd.	0,00	-17.840,00	-53.509,64	35.669,64	0,00	0,00	35.669,64	0,00
	(Summe aus Nummer 19 und 20)								
22	+ Erträge aus internen Leistungen	0,00	0,00	0,00	0,00	0,00	0,00	0,00	0,00
23	- Aufwendungen für interne Leistungen	0,00	23.400,00	-23.928,12	47.328,12	0,00	0,00	47.328,12	0,00
24	- kalkulatorische Kosten	0,00	0,00	0,00	0,00	0,00	0,00	0,00	0,00
25	= Kalkulatorisches Ergebnis	0,00	23.400,00	-23.928,12	47.328,12	0,00	0,00	47.328,12	0,00
	(Saldo aus Nummer 22 bis 24)								
26	= Nettoressourcenbedarf/-überschuss	0,00	5.560,00	-77.437,76	82.997,76	0,00	0,00	82.997,76	0,00
	(Saldo aus Nummer 21 und 25)								

Jahresabschluss 2010

Teilfinanzrechnung Produktgruppe 2120 Bereitstellung und Betrieb von Sonderschulen

Gemeinde Karlsbad

Nr.	Bezeichnung	Ergebnis 2009	Fortgesch. Ansatz 2010 - EUR	Ergebnis 2010 - EUR	Vergleich Ansatz/Ergeb. - EUR	Ergänz. Festlegg HH-Vollzug - EUR	Ermächtigungsü aus 2009 - EUR	verfügbare Mitte abzgl. Ergebnis	Ermächtigungsü ins Folgejahr - EUR
1	+ zahlungswirksame ordentliche und außerordentliche Erträge		72.800,00	72.800,17	-0,17	0,00	0,00	-0,17	0,00
	abzüglich außerordentliche zahlungswirksame Erträge aus Vermögensveräußerung								
2	- zahlungswirksame ordentliche und außerordentliche Aufwendungen		-51.270,00	3.273,29	-54.543,29	0,00	0,00	-54.543,29	0,00
3	= Anteiliger Zahlungsmittelüberschuss/-bedarf aus lfd. Verwaltungstätigkeit		21.530,00	76.073,46	-54.543,46	0,00	0,00	-54.543,46	0,00
	(Saldo aus Nummer 1 und 2)								
4	+ Einzahlg. aus Investitionszuwendungen		0,00	0,00	0,00	0,00	0,00	0,00	0,00
5	+ Einzahlg. aus Inv. beiträgen u. ähnlichen Entgelten		0,00	0,00	0,00	0,00	0,00	0,00	0,00
6	+ Einzahlg. aus der Veräußerung von Sachvermögen		0,00	0,00	0,00	0,00	0,00	0,00	0,00
7	+ Einzahlg. aus der Veräußerung von Finanzvermögen		0,00	0,00	0,00	0,00	0,00	0,00	0,00
8	+ Einzahlg. für sonstige Investitionstätigkeiten		0,00	0,00	0,00	0,00	0,00	0,00	0,00
9	= Summe der Einzahlungen aus Investitionstätigkeit		0,00	0,00	0,00	0,00	0,00	0,00	0,00
	(Summe aus Nummer 4 bis 8)								
10	- Auszahlg. f. den Erwerb v. Grundstücken u. Gebäuden		0,00	0,00	0,00	0,00	0,00	0,00	0,00
11	- Auszahlg. f. Baumaßnahmen		0,00	0,00	0,00	0,00	0,00	0,00	0,00
12	- Auszahlg. f. den Erwerb von bewegl. Sachvermögen		-200,00	0,00	-200,00	0,00	0,00	-200,00	0,00

Jahresabschluss 2010

Teilfinanzrechnung Produktgruppe 2120 Bereitstellung und Betrieb von Sonderschulen

Gemeinde Karlsbad

Nr.	Bezeichnung	Ergebnis 2009	Fortgesch. Ansatz 2010 - EUR	Ergebnis 2010 - EUR	Vergleich Ansatz/Ergeb. - EUR	Ergänz. Festlegg HH-Vollzug - EUR	Ermächtigungstü aus 2009 - EUR	verfügbare Mitte abzgl. Ergebnis	Ermächtigungstü ins Folgejahr - EUR
13	- Auszahlg. f. den Erwerb von Finanzvermögen		0,00	0,00	0,00	0,00	0,00	0,00	0,00
14	- Auszahlg. f. Investitionsförderungsmaßnahmen		0,00	0,00	0,00	0,00	0,00	0,00	0,00
15	- Auszahlg. f. sonstige Investitionen		0,00	0,00	0,00	0,00	0,00	0,00	0,00
16	= Summe der Auszahlungen aus Investitionstätigkeit		-200,00	0,00	-200,00	0,00	0,00	-200,00	0,00
	(Summe aus Nummer 10 bis 15)								
17	= Anteiliger veranschlagter Finanzierungsmittelüberschuss/-bedarf aus Investitionstätigkeit (Saldo aus Nummer 9 und 16)		-200,00	0,00	-200,00	0,00	0,00	-200,00	0,00
18	= Anteiliger veranschlagter Finanzierungsmittelüberschuss/-bedarf		21.330,00	76.073,46	-54.743,46	0,00	0,00	-54.743,46	0,00
	(Summe aus Nummer 3 und 17)								

Jahresabschluss 2010

Teilergebnisrechnung Produktgruppe 2140 Schülerbezogene Leistungen

Gemeinde Karlsbad

Nr.	Bezeichnung	Ergebnis 2009	Fortgesch. Ansatz 2010 - EUR	Ergebnis 2010 - EUR	Vergleich Ansatz/Ergeb. - EUR	Ergänz. Festlegg HH-Vollzug - EUR	Ermächtigungsü aus 2009 - EUR	verfügbare Mittel abzgl. Ergebnis	Ermächtigungsü ins Folgejahr - EUR
	Teilergebnisrechnung mit Planvergleich - Ertrags- und Aufwandsarten								
1	+ Steuern und ähnliche Abgaben	0,00	0,00	0,00	0,00	0,00	0,00	0,00	0,00
2	+ Zuweisungen und Zuwendungen, Umlagen u. aufgelöste	0,00	0,00	0,00	0,00	0,00	0,00	0,00	0,00
	Investitionszuwendungen u. -beiträge								
3	+ Sonstige Transfererträge	0,00	0,00	0,00	0,00	0,00	0,00	0,00	0,00
4	+ Öffentlich-rechtliche Entgelte	0,00	0,00	0,00	0,00	0,00	0,00	0,00	0,00
5	+ Privatrechtliche Leistungsentgelte	0,00	0,00	0,00	0,00	0,00	0,00	0,00	0,00
6	+ Kostenerstattungen und Kostenumlagen	0,00	0,00	-114.156,14	114.156,14	0,00	0,00	114.156,14	0,00
7	+ Zinsen und ähnliche Erträge	0,00	0,00	0,00	0,00	0,00	0,00	0,00	0,00
8	+ Aktivierte Eigenleistungen und Bestandsveränderg.	0,00	0,00	0,00	0,00	0,00	0,00	0,00	0,00
9	+ Sonstige ordentliche Erträge	0,00	0,00	0,00	0,00	0,00	0,00	0,00	0,00
10	= Summe der ordentlichen Erträge	0,00	0,00	-114.156,14	114.156,14	0,00	0,00	114.156,14	0,00
	(Summe aus Nummer 1 bis 9)								
11	- Personalaufwendungen	0,00	5.700,00	5.212,12	487,88	0,00	0,00	487,88	0,00
12	- Versorgungsaufwendungen	0,00	0,00	0,00	0,00	0,00	0,00	0,00	0,00
13	- Aufwendungen für Sach- und Dienstleistungen	0,00	0,00	239,60	-239,60	0,00	0,00	-239,60	0,00
14	- Planmäßige Abschreibungen	0,00	0,00	340,50	-340,50	0,00	0,00	-340,50	0,00
15	- Zinsen und ähnliche Aufwendungen	0,00	0,00	0,00	0,00	0,00	0,00	0,00	0,00
16	- Transferaufwendungen	0,00	5.909,00	3.761,80	2.147,20	0,00	0,00	2.147,20	0,00
17	- Sonstige ordentliche Aufwendungen	0,00	22.768,36	96.609,28	-73.840,92	4.618,36	0,00	-69.222,56	0,00
18	= Summe der ordentlichen Aufwendungen	0,00	34.377,36	106.163,30	-71.785,94	4.618,36	0,00	-67.167,58	0,00
	(Summe aus Nummer 11 bis 17)								

Jahresabschluss 2010

Teilergebnisrechnung Produktgruppe 2140 Schülerbezogene Leistungen

Gemeinde Karlsbad

Nr.	Bezeichnung	Ergebnis 2009	Fortgesch. Ansatz 2010 - EUR	Ergebnis 2010 - EUR	Vergleich Ansatz/Ergeb. - EUR	Ergänz. Festlegg HH-Vollzug - EUR	Ermächtigungsu aus 2009 - EUR	verfügbare Mittel abzgl. Ergebnis	Ermächtigungsu ins Folgejahr - EUR
19	= Anteiliges ordentliches Ergebnis	0,00	34.377,36	-7.992,84	42.370,20	4.618,36	0,00	46.988,56	0,00
	(Saldo aus Nummer 10 und 18)								
20	+/- Fehlbetragsabdeckung aus Vorjahren	0,00	0,00	0,00	0,00	0,00	0,00	0,00	0,00
21	= Aufwands-/Ertragsüberschuss einschl. Fehlbetragsabd.	0,00	34.377,36	-7.992,84	42.370,20	4.618,36	0,00	46.988,56	0,00
	(Summe aus Nummer 19 und 20)								
22	+ Erträge aus internen Leistungen	0,00	0,00	0,00	0,00	0,00	0,00	0,00	0,00
23	- Aufwendungen für interne Leistungen	0,00	0,00	0,00	0,00	0,00	0,00	0,00	0,00
24	- kalkulatorische Kosten	0,00	0,00	0,00	0,00	0,00	0,00	0,00	0,00
25	= Kalkulatorisches Ergebnis	0,00	0,00	0,00	0,00	0,00	0,00	0,00	0,00
	(Saldo aus Nummer 22 bis 24)								
26	= Nettoressourcenbedarf/-überschuss	0,00	34.377,36	-7.992,84	42.370,20	4.618,36	0,00	46.988,56	0,00
	(Saldo aus Nummer 21 und 25)								

Jahresabschluss 2010

Teilfinanzrechnung Produktgruppe 2140 Schülerbezogene Leistungen

Gemeinde Karlsbad

Nr.	Bezeichnung	Ergebnis 2009	Fortgesch. Ansatz 2010 - EUR	Ergebnis 2010 - EUR	Vergleich Ansatz/Ergeb. - EUR	Ergänz.Festlegg HH-Vollzug - EUR	Ermächtigungsü aus 2009 - EUR	verfügbare Mitte abzgl. Ergebnis	Ermächtigungsü ins Folgejahr - EUR
1	+ zahlungswirksame ordentliche und außerordentliche Erträge		0,00	108.805,00	-108.805,00	0,00	0,00	-108.805,00	0,00
	abzüglich außerordentliche zahlungswirksame Erträge								
	aus Vermögensveräußerung								
2	- zahlungswirksame ordentliche und außerordentliche Aufwendungen		-29.759,00	-95.920,06	66.161,06	0,00	0,00	66.161,06	0,00
3	= Anteiliger Zahlungsmittelüberschuss/- bedarf aus lfd. Verwaltungstätigkeit		-29.759,00	12.884,94	-42.643,94	0,00	0,00	-42.643,94	0,00
	(Saldo aus Nummer 1 und 2)								
4	+ Einzahlg. aus Investitionszuwendungen		0,00	0,00	0,00	0,00	0,00	0,00	0,00
5	+ Einzahlg. aus Inv.beiträgen u. ähnlichen Entgelten		0,00	0,00	0,00	0,00	0,00	0,00	0,00
6	+ Einzahlg. aus der Veräußerung von Sachvermögen		0,00	0,00	0,00	0,00	0,00	0,00	0,00
7	+ Einzahlg. aus der Veräußerung von Finanzvermögen		0,00	0,00	0,00	0,00	0,00	0,00	0,00
8	+ Einzahlg. für sonstige Investitionstätigkeiten		0,00	0,00	0,00	0,00	0,00	0,00	0,00
9	= Summe der Einzahlungen aus Investitionstätigkeit		0,00	0,00	0,00	0,00	0,00	0,00	0,00
	(Summe aus Nummer 4 bis 8)								
10	- Auszahlg. f. den Erwerb v. Grundstücken u. Gebäuden		0,00	0,00	0,00	0,00	0,00	0,00	0,00
11	- Auszahlg. f. Baumaßnahmen		0,00	0,00	0,00	0,00	0,00	0,00	0,00
12	- Auszahlg. f. den Erwerb von bewegl. Sachvermögen		0,00	0,00	0,00	0,00	0,00	0,00	0,00

Jahresabschluss 2010

Teilfinanzrechnung Produktgruppe 2140 Schülerbezogene Leistungen

Gemeinde Karlsbad

Nr.	Bezeichnung	Ergebnis 2009	Fortgesch. Ansatz 2010 - EUR	Ergebnis 2010 - EUR	Vergleich Ansatz/Ergeb. - EUR	Ergänz. Festlegg HH-Vollzug - EUR	Ermächtigungsü aus 2009 - EUR	verfügbare Mitte abzgl. Ergebnis	Ermächtigungsü ins Folgejahr - EUR
13	- Auszahlg. f. den Erwerb von Finanzvermögen		0,00	0,00	0,00	0,00	0,00	0,00	0,00
14	- Auszahlg. f. Investitionsförderungsmaßnahmen		0,00	0,00	0,00	0,00	0,00	0,00	0,00
15	- Auszahlg. f. sonstige Investitionen		0,00	0,00	0,00	0,00	0,00	0,00	0,00
16	= Summe der Auszahlungen aus Investitionstätigkeit		0,00	0,00	0,00	0,00	0,00	0,00	0,00
	(Summe aus Nummer 10 bis 15)								
17	= Anteiliger veranschlagter Finanzierungsmittelüberschuss/-bedarf aus		0,00	0,00	0,00	0,00	0,00	0,00	0,00
	Investitionstätigkeit (Saldo aus Nummer 9 und 16)								
18	= Anteiliger veranschlagter Finanzierungsmittelüberschuss/-bedarf		-29.759,00	12.884,94	-42.643,94	0,00	0,00	-42.643,94	0,00
	(Summe aus Nummer 3 und 17)								

Jahresabschluss 2010

Teilergebnisrechnung Produktgruppe 2150 Sonstige schulische Aufgaben und Einrichtungen

Gemeinde Karlsbad

Nr.	Bezeichnung	Ergebnis 2009	Fortgesch. Ansatz 2010 - EUR	Ergebnis 2010 - EUR	Vergleich Ansatz/Eigeb. - EUR	Ergänz.Festlegg HH-Vollzug - EUR	Ermächtigungssü aus 2009 - EUR	verfügbare Mittel abzgl. Ergebnis	Ermächtigungssü ins Folgejahr - EUR
	Teilergebnisrechnung mit Planvergleich - Ertrags- und Aufwandsarten								
1	+ Steuern und ähnliche Abgaben	0,00	0,00	0,00	0,00	0,00	0,00	0,00	0,00
2	+ Zuweisungen und Zuwendungen, Umlagen u.aufgelöste	0,00	0,00	0,00	0,00	0,00	0,00	0,00	0,00
	Investitionszuwendungen u. -beiträge								
3	+ Sonstige Transfererträge	0,00	0,00	0,00	0,00	0,00	0,00	0,00	0,00
4	+ Öffentlich-rechtliche Entgelte	0,00	0,00	0,00	0,00	0,00	0,00	0,00	0,00
5	+ Privatrechtliche Leistungsentgelte	0,00	0,00	0,00	0,00	0,00	0,00	0,00	0,00
6	+ Kostenerstattungen und Kostenumlagen	0,00	0,00	0,00	0,00	0,00	0,00	0,00	0,00
7	+ Zinsen und ähnliche Erträge	0,00	0,00	0,00	0,00	0,00	0,00	0,00	0,00
8	+ Aktivierte Eigenleistungen und Bestandsveränderg.	0,00	0,00	0,00	0,00	0,00	0,00	0,00	0,00
9	+ Sonstige ordentliche Erträge	0,00	0,00	0,00	0,00	0,00	0,00	0,00	0,00
10	= Summe der ordentlichen Erträge	0,00	0,00	0,00	0,00	0,00	0,00	0,00	0,00
	(Summe aus Nummer 1 bis 9)								
11	- Personalaufwendungen	0,00	0,00	260,01	-260,01	0,00	0,00	-260,01	0,00
12	- Versorgungsaufwendungen	0,00	0,00	0,00	0,00	0,00	0,00	0,00	0,00
13	- Aufwendungen für Sach- und Dienstleistungen	0,00	0,00	0,00	0,00	0,00	0,00	0,00	0,00
14	- Planmäßige Abschreibungen	0,00	0,00	0,00	0,00	0,00	0,00	0,00	0,00
15	- Zinsen und ähnliche Aufwendungen	0,00	0,00	0,00	0,00	0,00	0,00	0,00	0,00
16	- Transferaufwendungen	0,00	0,00	0,00	0,00	0,00	0,00	0,00	0,00
17	- Sonstige ordentliche Aufwendungen	0,00	300,00	367,70	-67,70	0,00	0,00	-67,70	0,00
18	= Summe der ordentlichen Aufwendungen	0,00	300,00	627,71	-327,71	0,00	0,00	-327,71	0,00
	(Summe aus Nummer 11 bis 17)								

Jahresabschluss 2010

Teilergebnisrechnung Produktgruppe 2150 Sonstige schulische Aufgaben und Einrichtungen

Gemeinde Karlsbad

Nr.	Bezeichnung	Ergebnis 2009	Fortgesch. Ansatz 2010 - EUR	Ergebnis 2010 - EUR	Vergleich Ansatz/Ergeb. - EUR	Ergänz. Festlegg HH-Vollzug - EUR	Ermächtigungssü aus 2009 - EUR	verfügbare Mittel abzgl. Ergebnis	Ermächtigungssü ins Folgejahr - EUR
19	= Anteiliges ordentliches Ergebnis	0,00	300,00	627,71	-327,71	0,00	0,00	-327,71	0,00
	(Saldo aus Nummer 10 und 18)								
20	+/- Fehlbetragsabdeckung aus Vorjahren	0,00	0,00	0,00	0,00	0,00	0,00	0,00	0,00
21	= Aufwands-/Ertragsüberschuss einschl. Fehlbetragsabd.	0,00	300,00	627,71	-327,71	0,00	0,00	-327,71	0,00
	(Summe aus Nummer 19 und 20)								
22	+ Erträge aus internen Leistungen	0,00	0,00	0,00	0,00	0,00	0,00	0,00	0,00
23	- Aufwendungen für interne Leistungen	0,00	0,00	0,00	0,00	0,00	0,00	0,00	0,00
24	- kalkulatorische Kosten	0,00	0,00	0,00	0,00	0,00	0,00	0,00	0,00
25	= Kalkulatorisches Ergebnis	0,00	0,00	0,00	0,00	0,00	0,00	0,00	0,00
	(Saldo aus Nummer 22 bis 24)								
26	= Nettoressourcenbedarf/-überschuss	0,00	300,00	627,71	-327,71	0,00	0,00	-327,71	0,00
	(Saldo aus Nummer 21 und 25)								

Jahresabschluss 2010

Teilfinanzrechnung Produktgruppe 2150 Sonstige schulische Aufgaben und Einrichtungen

Gemeinde Karlsbad

Nr.	Bezeichnung	Ergebnis 2009	Fortgesch. Ansatz 2010 - EUR	Ergebnis 2010 - EUR	Vergleich Ansatz/Ergeb. - EUR	Ergänz.Festlegg HH-Vollzug - EUR	Ermächtigungsü aus 2009 - EUR	verfügbare Mittle abzgl. Ergebnis	Ermächtigungsü ins Folgejahr - EUR
1	+ zahlungswirksame ordentliche und außerordentliche Erträge abzüglich außerordentliche zahlungswirksame Erträge aus Vermögensveräußerung		0,00	0,00	0,00	0,00	0,00	0,00	0,00
2	- zahlungswirksame ordentliche und außerordentliche Aufwendungen		-300,00	-518,99	218,99	0,00	0,00	218,99	0,00
3	= Anteiliger Zahlungsmittelüberschuss/- bedarf aus lfd. Verwaltungstätigkeit		-300,00	-518,99	218,99	0,00	0,00	218,99	0,00
	(Saldo aus Nummer 1 und 2)								
4	+ Einzahlg. aus Investitionszuwendungen		0,00	0,00	0,00	0,00	0,00	0,00	0,00
5	+ Einzahlg. aus Inv.beiträgen u. ähnlichen Entgelten		0,00	0,00	0,00	0,00	0,00	0,00	0,00
6	+ Einzahlg. aus der Veräußerung von Sachvermögen		0,00	0,00	0,00	0,00	0,00	0,00	0,00
7	+ Einzahlg. aus der Veräußerung von Finanzvermögen		0,00	0,00	0,00	0,00	0,00	0,00	0,00
8	+ Einzahlg. für sonstige Investitionstätigkeiten		0,00	0,00	0,00	0,00	0,00	0,00	0,00
9	= Summe der Einzahlungen aus Investitionstätigkeit		0,00	0,00	0,00	0,00	0,00	0,00	0,00
	(Summe aus Nummer 4 bis 8)								
10	- Auszahlg. f. den Erwerb v. Grundstücken u. Gebäuden		0,00	0,00	0,00	0,00	0,00	0,00	0,00
11	- Auszahlg. f. Baumaßnahmen		0,00	0,00	0,00	0,00	0,00	0,00	0,00
12	- Auszahlg. f. den Erwerb von bewegl. Sachvermögen		0,00	0,00	0,00	0,00	0,00	0,00	0,00

Jahresabschluss 2010

Teilfinanzrechnung Produktgruppe 2150 Sonstige schulische Aufgaben und Einrichtungen

Gemeinde Karlsbad

Nr.	Bezeichnung	Ergebnis 2009	Fortgesch. Ansatz 2010 - EUR	Ergebnis 2010 - EUR	Vergleich Ansatz/Ergeb. - EUR	Ergänz. Festlegg HH-Vollzug - EUR	Ermächtigungsü aus 2009 - EUR	verfügbare Mittel abzgl. Ergebnis	Ermächtigungsü ins Folgejahr - EUR
13	- Auszahlg. f. den Erwerb von Finanzvermögen		0,00	0,00	0,00	0,00	0,00	0,00	0,00
14	- Auszahlg. f. Investitionsförderungsmaßnahmen		0,00	0,00	0,00	0,00	0,00	0,00	0,00
15	- Auszahlg. f. sonstige Investitionen		0,00	0,00	0,00	0,00	0,00	0,00	0,00
16	= Summe der Auszahlungen aus Investitionstätigkeit		0,00	0,00	0,00	0,00	0,00	0,00	0,00
	(Summe aus Nummer 10 bis 15)								
17	= Anteiliger veranschlagter Finanzierungsmittelüberschuss/-bedarf aus		0,00	0,00	0,00	0,00	0,00	0,00	0,00
	Investitionstätigkeit (Saldo aus Nummer 9 und 16)								
18	= Anteiliger veranschlagter Finanzierungsmittelüberschuss/-bedarf		-300,00	-518,99	218,99	0,00	0,00	218,99	0,00
	(Summe aus Nummer 3 und 17)								

Jahresabschluss 2010

Teilergebnisrechnung Produktbereich 25 Museen, Archiv

Gemeinde Karlsbad

Nr.	Bezeichnung	Ergebnis 2009	Fortgesch. Ansatz 2010 - EUR	Ergebnis 2010 - EUR	Vergleich Ansatz/Ergeb. - EUR	Ergänz. Festlegg HH-Vollzug - EUR	Ermächtigungsü aus 2009 - EUR	verfügbare Mittel abzgl. Ergebnis	Ermächtigungsü ins Folgejahr - EUR
	Teilergebnisrechnung mit Planvergleich - Ertrags- und Aufwandsarten								
1	+ Steuern und ähnliche Abgaben	0,00	0,00	0,00	0,00	0,00	0,00	0,00	0,00
2	+ Zuweisungen und Zuwendungen, Umlagen u. aufgelöste	0,00	0,00	0,00	0,00	0,00	0,00	0,00	0,00
	Investitionszuwendungen u. -beiträge								
3	+ Sonstige Transfererträge	0,00	0,00	0,00	0,00	0,00	0,00	0,00	0,00
4	+ Öffentlich-rechtliche Entgelte	0,00	0,00	0,00	0,00	0,00	0,00	0,00	0,00
5	+ Privatrechtliche Leistungsentgelte	0,00	0,00	0,00	0,00	0,00	0,00	0,00	0,00
6	+ Kostenerstattungen und Kostenumlagen	0,00	0,00	0,00	0,00	0,00	0,00	0,00	0,00
7	+ Zinsen und ähnliche Erträge	0,00	0,00	0,00	0,00	0,00	0,00	0,00	0,00
8	+ Aktivierte Eigenleistungen und Bestandveränderg.	0,00	0,00	0,00	0,00	0,00	0,00	0,00	0,00
9	+ Sonstige ordentliche Erträge	0,00	0,00	0,00	0,00	0,00	0,00	0,00	0,00
10	= Summe der ordentlichen Erträge	0,00	0,00	0,00	0,00	0,00	0,00	0,00	0,00
	(Summe aus Nummer 1 bis 9)								
11	- Personalaufwendungen	0,00	0,00	0,00	0,00	0,00	0,00	0,00	0,00
12	- Versorgungsaufwendungen	0,00	0,00	0,00	0,00	0,00	0,00	0,00	0,00
13	- Aufwendungen für Sach- und Dienstleistungen	0,00	1.000,00	55,34	944,66	0,00	0,00	944,66	0,00
14	- Planmäßige Abschreibungen	0,00	0,00	0,00	0,00	0,00	0,00	0,00	0,00
15	- Zinsen und ähnliche Aufwendungen	0,00	0,00	0,00	0,00	0,00	0,00	0,00	0,00
16	- Transferaufwendungen	0,00	0,00	0,00	0,00	0,00	0,00	0,00	0,00
17	- Sonstige ordentliche Aufwendungen	0,00	0,00	0,00	0,00	0,00	0,00	0,00	0,00
18	= Summe der ordentlichen Aufwendungen	0,00	1.000,00	55,34	944,66	0,00	0,00	944,66	0,00
	(Summe aus Nummer 11 bis 17)								

Jahresabschluss 2010

Teilergebnisrechnung Produktbereich 25 Museen, Archiv

Gemeinde Karlsbad

Nr.	Bezeichnung	Ergebnis 2009	Fortgesch. Ansatz 2010 - EUR	Ergebnis 2010 - EUR	Vergleich Ansatz/Ergeb. EUR	Ergänz. Festlegg HH-Vollzug - EUR	Ermächtigungssü aus 2009 - EUR	verfügbare Mittel abzgl. Ergebnis	Ermächtigungssü ins Folgejahr - EUR
19	= Anteiliges ordentliches Ergebnis	0,00	1.000,00	55,34	944,66	0,00	0,00	944,66	0,00
	(Saldo aus Nummer 10 und 18)								
20	+/- Fehlbetragsabdeckung aus Vorjahren	0,00	0,00	0,00	0,00	0,00	0,00	0,00	0,00
21	= Aufwands-/Ertragsüberschuss einschl. Fehlbetragsabd.	0,00	1.000,00	55,34	944,66	0,00	0,00	944,66	0,00
	(Summe aus Nummer 19 und 20)								
22	+ Erträge aus internen Leistungen	0,00	0,00	0,00	0,00	0,00	0,00	0,00	0,00
23	- Aufwendungen für interne Leistungen	0,00	0,00	0,00	0,00	0,00	0,00	0,00	0,00
24	- kalkulatorische Kosten	0,00	0,00	0,00	0,00	0,00	0,00	0,00	0,00
25	= Kalkulatorisches Ergebnis	0,00	0,00	0,00	0,00	0,00	0,00	0,00	0,00
	(Saldo aus Nummer 22 bis 24)								
26	= Nettoresourcenbedarf/-überschuss	0,00	1.000,00	55,34	944,66	0,00	0,00	944,66	0,00
	(Saldo aus Nummer 21 und 25)								

Jahresabschluss 2010

Teilfinanzrechnung Produktbereich 25 Museen, Archiv

Gemeinde Karlsbad

Nr.	Bezeichnung	Ergebnis 2009	Fortgesch. Ansatz 2010 - EUR	Ergebnis 2010 - EUR	Vergleich Ansatz/Ergeb. - EUR	Ergänzt. Festlegg HH-Vollzug - EUR	Ermächtigungsgü aus 2009 - EUR	verfügbare Mittel abzgl. Ergebnis	Ermächtigungsgü ins Folgejahr - EUR
1	+ zahlungswirksame ordentliche und außerordentliche Erträge		0,00	0,00	0,00	0,00	0,00	0,00	0,00
	abzüglich außerordentliche zahlungswirksame Erträge								
	aus Vermögensveräußerung								
2	- zahlungswirksame ordentliche und außerordentliche Aufwendungen		-1.000,00	-55,34	-944,66	0,00	0,00	-944,66	0,00
3	= Anteiliger Zahlungsmittelüberschuss/- bedarf aus lfd. Verwaltungstätigkeit (Saldo aus Nummer 1 und 2)		-1.000,00	-55,34	-944,66	0,00	0,00	-944,66	0,00
4	+ Einzahlg. aus Investitionszuwendungen		0,00	0,00	0,00	0,00	0,00	0,00	0,00
5	+ Einzahlg. aus Inv. beiträgen u. ähnlichen Entgelten		0,00	0,00	0,00	0,00	0,00	0,00	0,00
6	+ Einzahlg. aus der Veräußerung von Sachvermögen		0,00	0,00	0,00	0,00	0,00	0,00	0,00
7	+ Einzahlg. aus der Veräußerung von Finanzvermögen		0,00	0,00	0,00	0,00	0,00	0,00	0,00
8	+ Einzahlg. für sonstige Investitionstätigkeiten		0,00	0,00	0,00	0,00	0,00	0,00	0,00
9	= Summe der Einzahlungen aus Investitionstätigkeit (Summe aus Nummer 4 bis 8)		0,00	0,00	0,00	0,00	0,00	0,00	0,00
10	- Auszahlg. f. den Erwerb v. Grundstücken u. Gebäuden		0,00	0,00	0,00	0,00	0,00	0,00	0,00
11	- Auszahlg. f. Baumaßnahmen		0,00	0,00	0,00	0,00	0,00	0,00	0,00
12	- Auszahlg. f. den Erwerb von bewegl. Sachvermögen		0,00	0,00	0,00	0,00	0,00	0,00	0,00

Jahresabschluss 2010

Teilfinanzrechnung Produktbereich 25 Museen, Archiv

Gemeinde Karlsbad

Nr.	Bezeichnung	Ergebnis 2009	Fortgesch. Ansatz 2010 - EUR	Ergebnis 2010 - EUR	Vergleich Ansatz/Ergeb. - EUR	Ergänz. Festlegg HH-Vollzug - EUR	Ermächtigungsü aus 2009 - EUR	verfügbare Mittel abzgl. Ergebnis	Ermächtigungsü ins Folgejahr - EUR
13	- Auszahlg. f. den Erwerb von Finanzvermögen		0,00	0,00	0,00	0,00	0,00	0,00	0,00
14	- Auszahlg. f. Investitionsförderungsmaßnahmen		0,00	0,00	0,00	0,00	0,00	0,00	0,00
15	- Auszahlg. f. sonstige Investitionen		0,00	0,00	0,00	0,00	0,00	0,00	0,00
16	= Summe der Auszahlungen aus Investitionstätigkeit		0,00	0,00	0,00	0,00	0,00	0,00	0,00
	(Summe aus Nummer 10 bis 15)								
17	= Anteiliger veranschlagter Finanzierungsmittelüberschuss/-bedarf aus		0,00	0,00	0,00	0,00	0,00	0,00	0,00
	Investitionstätigkeit (Saldo aus Nummer 9 und 16)								
18	= Anteiliger veranschlagter Finanzierungsmittelüberschuss/-bedarf		-1.000,00	-55,34	-944,66	0,00	0,00	-944,66	0,00
	(Summe aus Nummer 3 und 17)								

Jahresabschluss 2010

Teilergebnisrechnung Produktbereich 26 Theater, Konzerte, Musikschulen

Gemeinde Karlsbad

Nr.	Bezeichnung	Ergebnis 2009	Fortgesch. Ansatz 2010 - EUR	Ergebnis 2010 - EUR	Vergleich Ansatz/Ergeb. - EUR	Ergänz. Festlegg HH-Vollzug - EUR	Ermächtigungsu aus 2009 - EUR	verfügbare Mittel abzgl. Ergebnis	Ermächtigungsu ins Folgejahr - EUR
	Teilergebnisrechnung mit Planvergleich - Ertrags- und Aufwandsarten								
1	+ Steuern und ähnliche Abgaben	0,00	0,00	0,00	0,00	0,00	0,00	0,00	0,00
2	+ Zuweisungen und Zuwendungen, Umlagen u. aufgelöste	0,00	0,00	0,00	0,00	0,00	0,00	0,00	0,00
	Investitionszuwendungen u. -beiträge								
3	+ Sonstige Transfererträge	0,00	0,00	0,00	0,00	0,00	0,00	0,00	0,00
4	+ Öffentlich-rechtliche Entgelte	0,00	0,00	0,00	0,00	0,00	0,00	0,00	0,00
5	+ Privatrechtliche Leistungsentgelte	0,00	-1.500,00	-951,50	-548,50	0,00	0,00	-548,50	0,00
6	+ Kostenerstattungen und Kostenumlagen	0,00	0,00	-3,42	3,42	0,00	0,00	3,42	0,00
7	+ Zinsen und ähnliche Erträge	0,00	0,00	0,00	0,00	0,00	0,00	0,00	0,00
8	+ Aktivierte Eigenleistungen und Bestandsveränderg.	0,00	0,00	0,00	0,00	0,00	0,00	0,00	0,00
9	+ Sonstige ordentliche Erträge	0,00	0,00	0,00	0,00	0,00	0,00	0,00	0,00
10	= Summe der ordentlichen Erträge	0,00	-1.500,00	-954,92	-545,08	0,00	0,00	-545,08	0,00
	(Summe aus Nummer 1 bis 9)								
11	- Personalaufwendungen	0,00	4.290,00	8.120,22	-3.830,22	0,00	0,00	-3.830,22	0,00
12	- Versorgungsaufwendungen	0,00	180,00	0,00	180,00	0,00	0,00	180,00	0,00
13	- Aufwendungen für Sach- und Dienstleistungen	0,00	6.520,00	4.726,20	1.793,80	0,00	0,00	1.793,80	0,00
14	- Planmäßige Abschreibungen	0,00	0,00	0,00	0,00	0,00	0,00	0,00	0,00
15	- Zinsen und ähnliche Aufwendungen	0,00	0,00	0,00	0,00	0,00	0,00	0,00	0,00
16	- Transferaufwendungen	0,00	90.980,00	87.798,04	3.181,96	0,00	0,00	3.181,96	0,00
17	- Sonstige ordentliche Aufwendungen	0,00	2.860,00	474,41	2.385,59	0,00	0,00	2.385,59	0,00
18	= Summe der ordentlichen Aufwendungen	0,00	104.830,00	101.118,87	3.711,13	0,00	0,00	3.711,13	0,00
	(Summe aus Nummer 11 bis 17)								

Jahresabschluss 2010

Teilergebnisrechnung Produktbereich 26 Theater, Konzerte, Musikschulen

Gemeinde Karlsbad

Nr.	Bezeichnung	Ergebnis 2009	Fortgesch. Ansatz 2010 - EUR	Ergebnis 2010 - EUR	Vergleich Ansatz/Ergeb. - EUR	Ergänz. Festlegg HH-Vollzug - EUR	Ermächtigungsü aus 2009 - EUR	verfügbare Mittel abzgl. Ergebnis	Ermächtigungsü ins Folgejahr - EUR
19	= Anteiliges ordentliches Ergebnis	0,00	103.330,00	100.163,95	3.166,05	0,00	0,00	3.166,05	0,00
	(Saldo aus Nummer 10 und 18)								
20	+/- Fehlbetragsabdeckung aus Vorjahren	0,00	0,00	0,00	0,00	0,00	0,00	0,00	0,00
21	= Aufwands-/Ertragsüberschuss einschl. Fehlbetragsabd.	0,00	103.330,00	100.163,95	3.166,05	0,00	0,00	3.166,05	0,00
	(Summe aus Nummer 19 und 20)								
22	+ Erträge aus internen Leistungen	0,00	0,00	-10,56	10,56	0,00	0,00	10,56	0,00
23	- Aufwendungen für interne Leistungen	0,00	0,00	1.372,97	-1.372,97	0,00	0,00	-1.372,97	0,00
24	- kalkulatorische Kosten	0,00	0,00	0,00	0,00	0,00	0,00	0,00	0,00
25	= Kalkulatorisches Ergebnis	0,00	0,00	1.362,41	-1.362,41	0,00	0,00	-1.362,41	0,00
	(Saldo aus Nummer 22 bis 24)								
26	= Nettoressourcenbedarf/-überschuss	0,00	103.330,00	101.526,36	1.803,64	0,00	0,00	1.803,64	0,00
	(Saldo aus Nummer 21 und 25)								

Jahresabschluss 2010

Teilfinanzrechnung Produktbereich 26 Theater, Konzerte, Musikschulen

Gemeinde Karlsbad

Nr.	Bezeichnung	Ergebnis 2009	Fortgesch. Ansatz 2010 - EUR	Ergebnis 2010 - EUR	Vergleich Ansatz/Eigeb. - EUR	Ergänz.Festlegg HH-Vollzug - EUR	Ermächtigungssü aus 2009 - EUR	verfügbare Mitte abzgl. Ergebnis	Ermächtigungssü ins Folgejahr - EUR
1	+ zahlungswirksame ordentliche und außerordentliche Erträge		1.500,00	951,50	548,50	0,00	0,00	548,50	0,00
	abzüglich außerordentliche zahlungswirksame Erträge								
	aus Vermögensveräußerung								
2	- zahlungswirksame ordentliche und außerordentliche Aufwendungen		-104.830,00	-88.510,07	-16.319,93	0,00	0,00	-16.319,93	0,00
3	= Anteiliger Zahlungsmittelüberschuss/- bedarf aus lfd. Verwaltungstätigkeit (Saldo aus Nummer 1 und 2)		-103.330,00	-87.558,57	-15.771,43	0,00	0,00	-15.771,43	0,00
4	+ Einzahlg. aus Investitionszuwendungen		0,00	0,00	0,00	0,00	0,00	0,00	0,00
5	+ Einzahlg. aus Inv.beiträgen u. ähnlichen Erlösten		0,00	0,00	0,00	0,00	0,00	0,00	0,00
6	+ Einzahlg. aus der Veräußerung von Sachvermögen		0,00	0,00	0,00	0,00	0,00	0,00	0,00
7	+ Einzahlg. aus der Veräußerung von Finanzvermögen		0,00	0,00	0,00	0,00	0,00	0,00	0,00
8	+ Einzahlg. für sonstige Investitionstätigkeiten		0,00	0,00	0,00	0,00	0,00	0,00	0,00
9	= Summe der Einzahlungen aus Investitionstätigkeit (Summe aus Nummer 4 bis 8)		0,00	0,00	0,00	0,00	0,00	0,00	0,00
10	- Auszahlg. f. den Erwerb v. Grundstücken u. Gebäuden		0,00	0,00	0,00	0,00	0,00	0,00	0,00
11	- Auszahlg. f. Baumaßnahmen		0,00	0,00	0,00	0,00	0,00	0,00	0,00
12	- Auszahlg. f. den Erwerb von bewegl. Sachvermögen		0,00	0,00	0,00	0,00	0,00	0,00	0,00

Jahresabschluss 2010

Teilfinanzrechnung Produktbereich 26 Theater, Konzerte, Musikschulen

Gemeinde Karlsbad

Nr.	Bezeichnung	Ergebnis 2009	Fortgesch. Ansatz 2010 - EUR	Ergebnis 2010 - EUR	Vergleich Ansatz/Ergeb. - EUR	Ergänz.Festlegg HH-Vollzug - EUR	Ermächtigungssü aus 2009 - EUR	verfügbare Mittel abzgl. Ergebnis	Ermächtigungssü ins Folgejahr - EUR
13	- Auszahlg. f. den Erwerb von Finanzvermögen		0,00	0,00	0,00	0,00	0,00	0,00	0,00
14	- Auszahlg. f. Investitionsförderungsmaßnahmen		0,00	0,00	0,00	0,00	0,00	0,00	0,00
15	- Auszahlg. f. sonstige Investitionen		0,00	0,00	0,00	0,00	0,00	0,00	0,00
16	= Summe der Auszahlungen aus Investitionstätigkeit		0,00	0,00	0,00	0,00	0,00	0,00	0,00
	(Summe aus Nummer 10 bis 15)								
17	= Anteiliger veranschlagter Finanzierungsmittelüberschuss/-bedarf aus		0,00	0,00	0,00	0,00	0,00	0,00	0,00
	Investitionstätigkeit (Saldo aus Nummer 9 und 16)								
18	= Anteiliger veranschlagter Finanzierungsmittelüberschuss/-bedarf		-103.330,00	-87.558,57	-15.771,43	0,00	0,00	-15.771,43	0,00
	(Summe aus Nummer 3 und 17)								

Jahresabschluss 2010

Teilergebnisrechnung Produktbereich 27 Volkshochschulen, Bibliotheken, kulturpädagogische Einrichtungen

Gemeinde Karlsbad

Nr.	Bezeichnung	Ergebnis 2009	Fortgesch. Ansatz 2010 - EUR	Ergebnis 2010 - EUR	Vergleich Ansatz/Ergeb. - EUR	Ergänz. Festlegg HH-Vollzug - EUR	Ermächtigungsü aus 2009 - EUR	verfügbare Mittel abzgl. Ergebnis	Ermächtigungsü ins Folgejahr - EUR
	Teilergebnisrechnung mit Planvergleich - Ertrags- und Aufwandsarten								
1	+ Steuern und ähnliche Abgaben	0,00	0,00	0,00	0,00	0,00	0,00	0,00	0,00
2	+ Zuweisungen und Zuwendungen, Umlagen u. aufgelöste	0,00	0,00	-9.847,33	9.847,33	0,00	0,00	9.847,33	0,00
	Investitionszuwendungen u. -beiträge								
3	+ Sonstige Transfererträge	0,00	0,00	0,00	0,00	0,00	0,00	0,00	0,00
4	+ Öffentlich-rechtliche Entgelte	0,00	-10.000,00	0,00	-10.000,00	0,00	0,00	-10.000,00	0,00
5	+ Privatrechtliche Leistungsentgelte	0,00	-139.400,00	-108.868,71	-30.531,29	0,00	0,00	-30.531,29	0,00
6	+ Kostenerstattungen und Kostenumlagen	0,00	0,00	0,00	0,00	0,00	0,00	0,00	0,00
7	+ Zinsen und ähnliche Erträge	0,00	0,00	0,00	0,00	0,00	0,00	0,00	0,00
8	+ Aktivierte Eigenleistungen und Bestandveränderng.	0,00	0,00	0,00	0,00	0,00	0,00	0,00	0,00
9	+ Sonstige ordentliche Erträge	0,00	-1.640,00	-7.101,60	5.461,60	0,00	0,00	5.461,60	0,00
10	= Summe der ordentlichen Erträge	0,00	-151.040,00	-125.817,64	-25.222,36	0,00	0,00	-25.222,36	0,00
	(Summe aus Nummer 1 bis 9)								
11	- Personalaufwendungen	0,00	162.870,00	202.850,42	-39.980,42	0,00	0,00	-39.980,42	0,00
12	- Versorgungsaufwendungen	0,00	0,00	0,00	0,00	0,00	0,00	0,00	0,00
13	- Aufwendungen für Sach- und Dienstleistungen	0,00	47.500,00	15.251,21	32.248,79	0,00	0,00	32.248,79	0,00
14	- Planmäßige Abschreibungen	0,00	810,00	2.100,29	-1.290,29	0,00	0,00	-1.290,29	0,00
15	- Zinsen und ähnliche Aufwendungen	0,00	0,00	0,00	0,00	0,00	0,00	0,00	0,00
16	- Transferaufwendungen	0,00	0,00	0,00	0,00	0,00	0,00	0,00	0,00
17	- Sonstige ordentliche Aufwendungen	0,00	18.860,00	16.368,44	2.491,56	0,00	0,00	2.491,56	0,00
18	= Summe der ordentlichen Aufwendungen	0,00	230.040,00	236.570,36	-6.530,36	0,00	0,00	-6.530,36	0,00
	(Summe aus Nummer 11 bis 17)								

Jahresabschluss 2010

Teilergebnisrechnung Produktbereich 27 Volkshochschulen, Bibliotheken, kulturpädagogische Einrichtungen

Gemeinde Karlsbad

Nr.	Bezeichnung	Ergebnis 2009	Fortgesch. Ansatz 2010 - EUR	Ergebnis 2010 - EUR	Vergleich Ansatz/Ergeb. - EUR	Ergänz.Festlegg HH-Vollzug - EUR	Ermächtigungsü aus 2009 - EUR	verfügbare Mittel abzgl. Ergebnis	Ermächtigungsü ins Folgejahr - EUR
19	= Anteiliges ordentliches Ergebnis	0,00	79.000,00	110.752,72	-31.752,72	0,00	0,00	-31.752,72	0,00
	(Saldo aus Nummer 10 und 18)								
20	+/- Fehlbetragsabdeckung aus Vorjahren	0,00	0,00	0,00	0,00	0,00	0,00	0,00	0,00
21	= Aufwands-/Ertragsüberschuss einschl. Fehlbetragsabd.	0,00	79.000,00	110.752,72	-31.752,72	0,00	0,00	-31.752,72	0,00
	(Summe aus Nummer 19 und 20)								
22	+ Erträge aus internen Leistungen	0,00	0,00	0,00	0,00	0,00	0,00	0,00	0,00
23	- Aufwendungen für interne Leistungen	0,00	0,00	15.204,32	-15.204,32	0,00	0,00	-15.204,32	0,00
24	- kalkulatorische Kosten	0,00	0,00	0,00	0,00	0,00	0,00	0,00	0,00
25	= Kalkulatorisches Ergebnis	0,00	0,00	15.204,32	-15.204,32	0,00	0,00	-15.204,32	0,00
	(Saldo aus Nummer 22 bis 24)								
26	= Nettoressourcenbedarfsüberschuss	0,00	79.000,00	125.957,04	-46.957,04	0,00	0,00	-46.957,04	0,00
	(Saldo aus Nummer 21 und 25)								

Jahresabschluss 2010

Teilfinanzrechnung Produktbereich 27 Volkshochschulen, Bibliotheken, kulturpädagogische Einrichtungen

Gemeinde Karlsbad

Nr.	Bezeichnung	Ergebnis 2009	Fortgesch. Ansatz 2010 - EUR	Ergebnis 2010 - EUR	Vergleich Ansatz/Ergeb. - EUR	Ergänz.Festlegg HH-Vollzug - EUR	Ermächtigungsj aus 2009 - EUR	verfügbare Mitte abzgl. Ergebnis	Ermächtigungsj ins Folgejahr - EUR
1	+ zahlungswirksame ordentliche und außerordentliche Erträge		151.040,00	125.658,14	25.381,86	0,00	0,00	25.381,86	0,00
	abzüglich außerordentliche zahlungswirksame Erträge								
	aus Vermögensveräußerung								
2	- zahlungswirksame ordentliche und außerordentliche Aufwendungen		-229.230,00	-234.893,80	5.663,80	0,00	0,00	5.663,80	0,00
3	= Anteiliger Zahlungsmittelüberschuss/- bedarf aus lfd. Verwaltungstätigkeit (Saldo aus Nummer 1 und 2)		-78.190,00	-109.235,66	31.045,66	0,00	0,00	31.045,66	0,00
4	+ Einzahlg. aus Investitionszuwendungen		0,00	0,00	0,00	0,00	0,00	0,00	0,00
5	+ Einzahlg. aus Inv.beiträgen u. ähnlichen Eingelten		0,00	0,00	0,00	0,00	0,00	0,00	0,00
6	+ Einzahlg. aus der Veräußerung von Sachvermögen		0,00	0,00	0,00	0,00	0,00	0,00	0,00
7	+ Einzahlg. aus der Veräußerung von Finanzvermögen		0,00	0,00	0,00	0,00	0,00	0,00	0,00
8	+ Einzahlg. für sonstige Investitionstätigkeiten		0,00	0,00	0,00	0,00	0,00	0,00	0,00
9	= Summe der Einzahlungen aus Investitionstätigkeit (Summe aus Nummer 4 bis 8)		0,00	0,00	0,00	0,00	0,00	0,00	0,00
10	- Auszahlg. f. den Erwerb v. Grundstücken u. Gebäuden		0,00	0,00	0,00	0,00	0,00	0,00	0,00
11	- Auszahlg. f. Baumaßnahmen		0,00	0,00	0,00	0,00	0,00	0,00	0,00
12	- Auszahlg. f. den Erwerb von bewegl. Sachvermögen		0,00	0,00	0,00	0,00	0,00	0,00	0,00

Jahresabschluss 2010

Teilfinanzrechnung Produktbereich 27 Volkshochschulen, Bibliotheken, kulturpädagogische Einrichtungen

Gemeinde Karlsbad

Nr.	Bezeichnung	Ergebnis 2009	Fortgesch. Ansatz 2010 - EUR	Ergebnis 2010 - EUR	Vergleich Ansatz/Ergeb. - EUR	Ergänz.Festlegg HH-Vollzug - EUR	Ermächtigungssü aus 2009 - EUR	verfügbare Mitte abzgl. Ergebnis	Ermächtigungssü ins Folgejahr - EUR
13	- Auszahlg. f. den Erwerb von Finanzvermögen		0,00	0,00	0,00	0,00	0,00	0,00	0,00
14	- Auszahlg. f. Investitionsförderungsmaßnahmen		0,00	0,00	0,00	0,00	0,00	0,00	0,00
15	- Auszahlg. f. sonstige Investitionen		0,00	0,00	0,00	0,00	0,00	0,00	0,00
16	= Summe der Auszahlungen aus Investitionstätigkeit		0,00	0,00	0,00	0,00	0,00	0,00	0,00
	(Summe aus Nummer 10 bis 15)								
17	= Anteiliger veranschlagter Finanzierungsmittelüberschuss/-bedarf aus		0,00	0,00	0,00	0,00	0,00	0,00	0,00
	Investitionstätigkeit (Saldo aus Nummer 9 und 16)								
18	= Anteiliger veranschlagter Finanzierungsmittelüberschuss/-bedarf		-78.190,00	-109.235,66	31.045,66	0,00	0,00	31.045,66	0,00
	(Summe aus Nummer 3 und 17)								

Jahresabschluss 2010

Teilergebnisrechnung Produktgruppe 2710 Volkshochschulen

Gemeinde Karlsbad

Nr.	Bezeichnung	Ergebnis 2009	Fortgesch. Ansatz 2010 - EUR	Ergebnis 2010 - EUR	Vergleich Ansatz/Ergeb. - EUR	Ergänz. Festlegg HH-Vollzug - EUR	Ermächtigungsü aus 2009 - EUR	verfügbare Mittel abzgl. Ergebnis	Ermächtigungsü ins Folgejahr - EUR
	Teilergebnisrechnung mit Planvergleich - Ertrags- und Aufwandsarten								
1	+ Steuern und ähnliche Abgaben	0,00	0,00	0,00	0,00	0,00	0,00	0,00	0,00
2	+ Zuweisungen und Zuwendungen, Umlagen u. aufgelöste	0,00	0,00	-9.847,33	9.847,33	0,00	0,00	9.847,33	0,00
	Investitionszuwendungen u. -beiträge								
3	+ Sonstige Transfererträge	0,00	0,00	0,00	0,00	0,00	0,00	0,00	0,00
4	+ Öffentlich-rechtliche Entgelte	0,00	0,00	0,00	0,00	0,00	0,00	0,00	0,00
5	+ Privatrechtliche Leistungsentgelte	0,00	-139.400,00	-108.868,71	-30.531,29	0,00	0,00	-30.531,29	0,00
6	+ Kostenerstattungen und Kostenumlagen	0,00	0,00	0,00	0,00	0,00	0,00	0,00	0,00
7	+ Zinsen und ähnliche Erträge	0,00	0,00	0,00	0,00	0,00	0,00	0,00	0,00
8	+ Aktivierte Eigenleistungen und Bestandsveränderg.	0,00	0,00	0,00	0,00	0,00	0,00	0,00	0,00
9	+ Sonstige ordentliche Erträge	0,00	0,00	0,00	0,00	0,00	0,00	0,00	0,00
10	= Summe der ordentlichen Erträge	0,00	-139.400,00	-118.716,04	-20.683,96	0,00	0,00	-20.683,96	0,00
	(Summe aus Nummer 1 bis 9)								
11	- Personalaufwendungen	0,00	94.870,00	126.627,07	-31.757,07	0,00	0,00	-31.757,07	0,00
12	- Versorgungsaufwendungen	0,00	0,00	0,00	0,00	0,00	0,00	0,00	0,00
13	- Aufwendungen für Sach- und Dienstleistungen	0,00	38.620,00	5.487,72	33.132,28	0,00	0,00	33.132,28	0,00
14	- Planmäßige Abschreibungen	0,00	210,00	1.370,77	-1.160,77	0,00	0,00	-1.160,77	0,00
15	- Zinsen und ähnliche Aufwendungen	0,00	0,00	0,00	0,00	0,00	0,00	0,00	0,00
16	- Transferaufwendungen	0,00	0,00	0,00	0,00	0,00	0,00	0,00	0,00
17	- Sonstige ordentliche Aufwendungen	0,00	14.700,00	13.955,85	744,15	0,00	0,00	744,15	0,00
18	= Summe der ordentlichen Aufwendungen	0,00	148.400,00	147.441,41	958,59	0,00	0,00	958,59	0,00
	(Summe aus Nummer 11 bis 17)								

Jahresabschluss 2010

Teilergebnisrechnung Produktgruppe 2710 Volkshochschulen

Gemeinde Karlsbad

Nr.	Bezeichnung	Ergebnis 2009	Fortgesch. Ansatz 2010 - EUR	Ergebnis 2010 - EUR	Vergleich Ansatz/Ergeb. - EUR	Ergänz. Festlegg HH-Vollzug - EUR	Ermächtigungssü aus 2009 - EUR	verfügbare Mittel abzgl. Ergebnis	Ermächtigungssü ins Folgejahr - EUR
19	= Anteiliges ordentliches Ergebnis	0,00	9.000,00	28.725,37	-19.725,37	0,00	0,00	-19.725,37	0,00
	(Saldo aus Nummer 10 und 18)								
20	+/- Fehlbetragsabdeckung aus Vorjahren	0,00	0,00	0,00	0,00	0,00	0,00	0,00	0,00
21	= Aufwands-/Ertragsüberschuss einschl. Fehlbetragsabd.	0,00	9.000,00	28.725,37	-19.725,37	0,00	0,00	-19.725,37	0,00
	(Summe aus Nummer 19 und 20)								
22	+ Erträge aus internen Leistungen	0,00	0,00	0,00	0,00	0,00	0,00	0,00	0,00
23	- Aufwendungen für interne Leistungen	0,00	0,00	9.953,57	-9.953,57	0,00	0,00	-9.953,57	0,00
24	- kalkulatorische Kosten	0,00	0,00	0,00	0,00	0,00	0,00	0,00	0,00
25	= Kalkulatorisches Ergebnis	0,00	0,00	9.953,57	-9.953,57	0,00	0,00	-9.953,57	0,00
	(Saldo aus Nummer 22 bis 24)								
26	= Nettoressourcenbedarf/-überschuss	0,00	9.000,00	38.678,94	-29.678,94	0,00	0,00	-29.678,94	0,00
	(Saldo aus Nummer 21 und 25)								

Jahresabschluss 2010

Teilfinanzrechnung Produktgruppe 2710 Volkshochschulen

Gemeinde Karlsbad

Nr.	Bezeichnung	Ergebnis 2009	Fortgesch. Ansatz 2010 - EUR	Ergebnis 2010 - EUR	Vergleich Ansatz/Ergeb. - EUR	Ergänz. Festlegg HH-Vollzug - EUR	Ermächtigungsü aus 2009 - EUR	verfügbare Mittel abzgl. Ergebnis	Ermächtigungsü ins Folgejahr - EUR
1	+ zahlungswirksame ordentliche und außerordentliche Erträge		139.400,00	118.556,54	20.843,46	0,00	0,00	20.843,46	0,00
	abzüglich außerordentliche zahlungswirksame Erträge aus Vermögensveräußerung								
2	- zahlungswirksame ordentliche und außerordentliche Aufwendungen		-148.190,00	-146.438,94	-1.751,06	0,00	0,00	-1.751,06	0,00
3	= Anteiliger Zahlungsmittelüberschuss/-bedarf aus lfd. Verwaltungstätigkeit		-8.790,00	-27.882,40	19.092,40	0,00	0,00	19.092,40	0,00
	(Saldo aus Nummer 1 und 2)								
4	+ Einzahlg. aus Investitionszuwendungen		0,00	0,00	0,00	0,00	0,00	0,00	0,00
5	+ Einzahlg. aus Inv. beiträgen u. ähnlichen Entgelten		0,00	0,00	0,00	0,00	0,00	0,00	0,00
6	+ Einzahlg. aus der Veräußerung von Sachvermögen		0,00	0,00	0,00	0,00	0,00	0,00	0,00
7	+ Einzahlg. aus der Veräußerung von Finanzvermögen		0,00	0,00	0,00	0,00	0,00	0,00	0,00
8	+ Einzahlg. für sonstige Investitionstätigkeiten		0,00	0,00	0,00	0,00	0,00	0,00	0,00
9	= Summe der Einzahlungen aus Investitionstätigkeit		0,00	0,00	0,00	0,00	0,00	0,00	0,00
	(Summe aus Nummer 4 bis 8)								
10	- Auszahlg. f. den Erwerb v. Grundstücken u. Gebäuden		0,00	0,00	0,00	0,00	0,00	0,00	0,00
11	- Auszahlg. f. Baumaßnahmen		0,00	0,00	0,00	0,00	0,00	0,00	0,00
12	- Auszahlg. f. den Erwerb von bewegl. Sachvermögen		0,00	0,00	0,00	0,00	0,00	0,00	0,00

Jahresabschluss 2010

Teilfinanzrechnung Produktgruppe 2710 Volkshochschulen

Gemeinde Karlsbad

Nr.	Bezeichnung	Ergebnis 2009	Fortgesch. Ansatz 2010 - EUR	Ergebnis 2010 - EUR	Vergleich Ansatz/Ergeb. - EUR	Ergänz. Festlegg HH-Vollzug - EUR	Ermächtigungsbü aus 2009 - EUR	verfügbare Mittel abzgl. Ergebnis	Ermächtigungsbü ins Folgejahr - EUR
13	- Auszahlg. f. den Erwerb von Finanzvermögen		0,00	0,00	0,00	0,00	0,00	0,00	0,00
14	- Auszahlg. f. Investitionsförderungsmaßnahmen		0,00	0,00	0,00	0,00	0,00	0,00	0,00
15	- Auszahlg. f. sonstige Investitionen		0,00	0,00	0,00	0,00	0,00	0,00	0,00
16	= Summe der Auszahlungen aus Investitionstätigkeit		0,00	0,00	0,00	0,00	0,00	0,00	0,00
	(Summe aus Nummer 10 bis 15)								
17	= Anteiliger veranschlagter Finanzierungsmittelüberschuss/-bedarf aus Investitionstätigkeit (Saldo aus Nummer 9 und 16)		-8.790,00	-27.882,40	19.092,40	0,00	0,00	19.092,40	0,00
18	= Anteiliger veranschlagter Finanzierungsmittelüberschuss/-bedarf (Summe aus Nummer 3 und 17)								

Jahresabschluss 2010

Teilergebnisrechnung Produktgruppe 2720 Bäckerei

Gemeinde Karlsbad

Nr.	Bezeichnung	Ergebnis 2009	Fortgesch. Ansatz 2010 - EUR	Ergebnis 2010 - EUR	Vergleich Ansatz/Ergeb. - EUR	Ergänz. Festlegg HH-Vollzug - EUR	Ermächtigungsstü aus 2009 - EUR	verfügbare Mittel abzgl. Ergebnis	Ermächtigungsstü ins Folgejahr - EUR
	Teilergebnisrechnung mit Planvergleich - Ertrags- und Aufwandsarten								
1	+ Steuern und ähnliche Abgaben	0,00	0,00	0,00	0,00	0,00	0,00	0,00	0,00
2	+ Zuweisungen und Zuwendungen, Umlagen u. aufgelöste	0,00	0,00	0,00	0,00	0,00	0,00	0,00	0,00
	Investitionszuwendungen u. -beiträge								
3	+ Sonstige Transfererträge	0,00	0,00	0,00	0,00	0,00	0,00	0,00	0,00
4	+ Öffentlich-rechtliche Entgelte	0,00	-10.000,00	0,00	-10.000,00	0,00	0,00	-10.000,00	0,00
5	+ Privatrechtliche Leistungsentgelte	0,00	0,00	0,00	0,00	0,00	0,00	0,00	0,00
6	+ Kostenerstattungen und Kostenumlagen	0,00	0,00	0,00	0,00	0,00	0,00	0,00	0,00
7	+ Zinsen und ähnliche Erträge	0,00	0,00	0,00	0,00	0,00	0,00	0,00	0,00
8	+ Aktivierte Eigenleistungen und Bestandveränderg.	0,00	0,00	0,00	0,00	0,00	0,00	0,00	0,00
9	+ Sonstige ordentliche Erträge	0,00	-1.640,00	-7.101,60	5.461,60	0,00	0,00	5.461,60	0,00
10	= Summe der ordentlichen Erträge	0,00	-11.640,00	-7.101,60	-4.538,40	0,00	0,00	-4.538,40	0,00
	(Summe aus Nummer 1 bis 9)								
11	- Personalaufwendungen	0,00	68.000,00	76.223,35	-8.223,35	0,00	0,00	-8.223,35	0,00
12	- Versorgungsaufwendungen	0,00	0,00	0,00	0,00	0,00	0,00	0,00	0,00
13	- Aufwendungen für Sach- und Dienstleistungen	0,00	8.880,00	9.763,49	-883,49	0,00	0,00	-883,49	0,00
14	- Planmäßige Abschreibungen	0,00	600,00	729,52	-129,52	0,00	0,00	-129,52	0,00
15	- Zinsen und ähnliche Aufwendungen	0,00	0,00	0,00	0,00	0,00	0,00	0,00	0,00
16	- Transferaufwendungen	0,00	0,00	0,00	0,00	0,00	0,00	0,00	0,00
17	- Sonstige ordentliche Aufwendungen	0,00	4.160,00	2.412,59	1.747,41	0,00	0,00	1.747,41	0,00
18	= Summe der ordentlichen Aufwendungen	0,00	81.640,00	89.128,95	-7.488,95	0,00	0,00	-7.488,95	0,00
	(Summe aus Nummer 11 bis 17)								

Jahresabschluss 2010

Teilergebnisrechnung Produktgruppe 2720 Bäckerei

Gemeinde Karlsbad

Nr.	Bezeichnung	Ergebnis 2009	Fortgesch. Ansatz 2010 - EUR	Ergebnis 2010 - EUR	Vergleich Ansatz/Ergeb. - EUR	Ergänz.Festlegg HH-Vollzug - EUR	Ermächtigungsü aus 2009 - EUR	verfügbare Mittel abzgl. Ergebnis	Ermächtigungsü ins Folgejahr - EUR
19	= Anteiliges ordentliches Ergebnis	0,00	70.000,00	82.027,35	-12.027,35	0,00	0,00	-12.027,35	0,00
	(Saldo aus Nummer 10 und 18)								
20	+/- Fehlbetragsabdeckung aus Vorjahren	0,00	0,00	0,00	0,00	0,00	0,00	0,00	0,00
21	= Aufwands-/Ertragsüberschuss einschl. Fehlbetragsabd.	0,00	70.000,00	82.027,35	-12.027,35	0,00	0,00	-12.027,35	0,00
	(Summe aus Nummer 19 und 20)								
22	+ Erträge aus internen Leistungen	0,00	0,00	0,00	0,00	0,00	0,00	0,00	0,00
23	- Aufwendungen für interne Leistungen	0,00	0,00	5.250,75	-5.250,75	0,00	0,00	-5.250,75	0,00
24	- kalkulatorische Kosten	0,00	0,00	0,00	0,00	0,00	0,00	0,00	0,00
25	= Kalkulatorisches Ergebnis	0,00	0,00	5.250,75	-5.250,75	0,00	0,00	-5.250,75	0,00
	(Saldo aus Nummer 22 bis 24)								
26	= Nettoressourcenbedarf/-überschuss	0,00	70.000,00	87.278,10	-17.278,10	0,00	0,00	-17.278,10	0,00
	(Saldo aus Nummer 21 und 25)								

Jahresabschluss 2010

Teilfinanzrechnung Produktgruppe 2720 Bäckerei

Gemeinde Karlsbad

Nr.	Bezeichnung	Ergebnis 2009	Fortgesch. Ansatz 2010 - EUR	Ergebnis 2010 - EUR	Vergleich Ansatz/Ergeb. - EUR	Ergänz. Festlegg HH-Vollzug - EUR	Ermächtigungsu aus 2009 - EUR	verfügbare Mitte abzgl. Ergebnis	Ermächtigungsu ins Folgejahr - EUR
1	+ zahlungswirksame ordentliche und außerordentliche Erträge		11.640,00	7.101,60	4.538,40	0,00	0,00	4.538,40	0,00
	abzüglich außerordentliche zahlungswirksame Erträge aus Vermögensveräußerung								
2	- zahlungswirksame ordentliche und außerordentliche Aufwendungen		-81.040,00	-88.454,86	7.414,86	0,00	0,00	7.414,86	0,00
3	= Anteiliger Zahlungsmittelüberschuss/- bedarf aus ffd. Verwaltungstätigkeit (Saldo aus Nummer 1 und 2)		-69.400,00	-81.353,26	11.953,26	0,00	0,00	11.953,26	0,00
4	+ Einzahlg. aus Investitionszuwendungen		0,00	0,00	0,00	0,00	0,00	0,00	0,00
5	+ Einzahlg. aus Inv.beiträgen u. ähnlichen Entgelten		0,00	0,00	0,00	0,00	0,00	0,00	0,00
6	+ Einzahlg. aus der Veräußerung von Sachvermögen		0,00	0,00	0,00	0,00	0,00	0,00	0,00
7	+ Einzahlg. aus der Veräußerung von Finanzvermögen		0,00	0,00	0,00	0,00	0,00	0,00	0,00
8	+ Einzahlg. für sonstige Investitionstätigkeiten		0,00	0,00	0,00	0,00	0,00	0,00	0,00
9	= Summe der Einzahlungen aus Investitionstätigkeit (Summe aus Nummer 4 bis 8)		0,00	0,00	0,00	0,00	0,00	0,00	0,00
10	- Auszahlg. f. den Erwerb v. Grundstücken u. Gebäuden		0,00	0,00	0,00	0,00	0,00	0,00	0,00
11	- Auszahlg. f. Baumaßnahmen		0,00	0,00	0,00	0,00	0,00	0,00	0,00
12	- Auszahlg. f. den Erwerb von bewegl. Sachvermögen		0,00	0,00	0,00	0,00	0,00	0,00	0,00

Jahresabschluss 2010

Teilfinanzrechnung Produktgruppe 2720 Bäckerei

Gemeinde Karlsbad

Nr.	Bezeichnung	Ergebnis 2009	Fortgesch. Ansatz 2010 - EUR	Ergebnis 2010 - EUR	Vergleich Ansatz/Ergeb. - EUR	Ergänz. Festlegg HH-Vollzug - EUR	Ermächtigungsü aus 2009 - EUR	verfügbare Mitte abzgl. Ergebnis	Ermächtigungsü ins Folgejahr - EUR
13	- Auszahlg. f. den Erwerb von Finanzvermögen		0,00	0,00	0,00	0,00	0,00	0,00	0,00
14	- Auszahlg. f. Investitionsförderungsmaßnahmen		0,00	0,00	0,00	0,00	0,00	0,00	0,00
15	- Auszahlg. f. sonstige Investitionen		0,00	0,00	0,00	0,00	0,00	0,00	0,00
16	= Summe der Auszahlungen aus Investitionstätigkeit		0,00	0,00	0,00	0,00	0,00	0,00	0,00
	(Summe aus Nummer 10 bis 15)								
17	= Anteiliger veranschlagter Finanzierungsmittelüberschuss/-bedarf aus		0,00	0,00	0,00	0,00	0,00	0,00	0,00
	Investitionstätigkeit (Saldo aus Nummer 9 und 16)								
18	= Anteiliger veranschlagter Finanzierungsmittelüberschuss/-bedarf		-69.400,00	-81.353,26	11.953,26	0,00	0,00	11.953,26	0,00
	(Summe aus Nummer 3 und 17)								

Jahresabschluss 2010

Teilergebnisrechnung Produktbereich 28 Sonstige Kulturpflege

Gemeinde Karlsbad

Nr.	Bezeichnung	Ergebnis 2009	Fortgesch. Ansatz 2010 - EUR	Ergebnis 2010 - EUR	Vergleich Ansatz/Ergeb. - EUR	Ergänz. Festlegg HH-Vollzug - EUR	Ermächtigungssü aus 2009 - EUR	verfügbare Mittel abzgl. Ergebnis	Ermächtigungssü ins Folgejahr - EUR
	Teilergebnisrechnung mit Planvergleich - Ertrags- und Aufwandsarten								
1	+ Steuern und ähnliche Abgaben	0,00	0,00	0,00	0,00	0,00	0,00	0,00	0,00
2	+ Zuweisungen und Zuwendungen, Umlagen u. aufgelöste	0,00	-760,00	0,00	-760,00	0,00	0,00	-760,00	0,00
	Investitionszuwendungen u. -beiträge								
3	+ Sonstige Transfererträge	0,00	0,00	0,00	0,00	0,00	0,00	0,00	0,00
4	+ Öffentlich-rechtliche Entgelte	0,00	0,00	0,00	0,00	0,00	0,00	0,00	0,00
5	+ Privatrechtliche Leistungsentgelte	0,00	-1.000,00	-295,30	-704,70	0,00	0,00	-704,70	0,00
6	+ Kostenerstattungen und Kostenumlagen	0,00	0,00	-0,84	0,84	0,00	0,00	0,84	0,00
7	+ Zinsen und ähnliche Erträge	0,00	0,00	0,00	0,00	0,00	0,00	0,00	0,00
8	+ Aktivierte Eigenleistungen und Bestandsveränderg.	0,00	0,00	0,00	0,00	0,00	0,00	0,00	0,00
9	+ Sonstige ordentliche Erträge	0,00	-500,00	-150,00	-350,00	0,00	0,00	-350,00	0,00
10	= Summe der ordentlichen Erträge	0,00	-2.260,00	-446,14	-1.813,86	0,00	0,00	-1.813,86	0,00
	(Summe aus Nummer 1 bis 9)								
11	- Personalaufwendungen	0,00	7.120,00	2.465,20	4.654,80	0,00	0,00	4.654,80	0,00
12	- Versorgungsaufwendungen	0,00	0,00	0,00	0,00	0,00	0,00	0,00	0,00
13	- Aufwendungen für Sach- und Dienstleistungen	0,00	18.190,00	20.204,05	-2.014,05	0,00	0,00	-2.014,05	0,00
14	- Planmäßige Abschreibungen	0,00	18.560,00	5.214,24	13.345,76	0,00	0,00	13.345,76	0,00
15	- Zinsen und ähnliche Aufwendungen	0,00	0,00	0,00	0,00	0,00	0,00	0,00	0,00
16	- Transferaufwendungen	0,00	4.680,50	3.437,46	1.243,04	1.871,50	0,00	3.114,54	0,00
17	- Sonstige ordentliche Aufwendungen	0,00	2.070,04	1.349,23	720,81	-1.129,96	0,00	-409,15	0,00
18	= Summe der ordentlichen Aufwendungen	0,00	50.620,54	32.670,18	17.950,36	741,54	0,00	18.691,90	0,00
	(Summe aus Nummer 11 bis 17)								

Jahresabschluss 2010

Teilergebnisrechnung Produktbereich 28 Sonstige Kulturpflege

Gemeinde Karlsbad

Nr.	Bezeichnung	Ergebnis 2009	Fortgesch. Ansatz 2010 - EUR	Ergebnis 2010 - EUR	Vergleich Ansatz/Ergeb. - EUR	Ergänz. Festlegg HH-Vollzug - EUR	Ermächtigungsü aus 2009 - EUR	verfügbare Mittel abzgl. Ergebnis	Ermächtigungsü ins Folgejahr - EUR
19	= Anteiliges ordentliches Ergebnis	0,00	48.360,54	32.224,04	16.136,50	741,54	0,00	16.878,04	0,00
	(Saldo aus Nummer 10 und 18)								
20	+/- Fehlbetragsabdeckung aus Vorjahren	0,00	0,00	0,00	0,00	0,00	0,00	0,00	0,00
21	= Aufwands-/Ertragsüberschuss einschl. Fehlbetragsabd.	0,00	48.360,54	32.224,04	16.136,50	741,54	0,00	16.878,04	0,00
	(Summe aus Nummer 19 und 20)								
22	+ Erträge aus internen Leistungen	0,00	0,00	-2,52	2,52	0,00	0,00	2,52	0,00
23	- Aufwendungen für interne Leistungen	0,00	30.100,00	30.631,97	-531,97	0,00	0,00	-531,97	0,00
24	- kalkulatorische Kosten	0,00	0,00	0,00	0,00	0,00	0,00	0,00	0,00
25	= Kalkulatorisches Ergebnis	0,00	30.100,00	30.629,45	-529,45	0,00	0,00	-529,45	0,00
	(Saldo aus Nummer 22 bis 24)								
26	= Nettoressourcenbedarfsüberschuss	0,00	78.460,54	62.853,49	15.607,05	741,54	0,00	16.348,59	0,00
	(Saldo aus Nummer 21 und 25)								

Jahresabschluss 2010

Teilfinanzrechnung Produktbereich 28 Sonstige Kulturpflege

Gemeinde Karlsbad

Nr.	Bezeichnung	Ergebnis 2009	Fortgesch. Ansatz 2010 - EUR	Ergebnis 2010 - EUR	Vergleich Ansatz/Eigeb. - EUR	Ergänz.Festlegg HH-Vollzug - EUR	Ermächtigungssü aus 2009 - EUR	verfügbare Mitte abzgl. Ergebnis	Ermächtigungssü ins Folgejahr - EUR
1	+ zahlungswirksame ordentliche und außerordentliche Erträge		1.500,00	395,30	1.104,70	0,00	0,00	1.104,70	0,00
	abzüglich außerordentliche zahlungswirksame Erträge aus Vermögensveräußerung								
2	- zahlungswirksame ordentliche und außerordentliche Aufwendungen		-31.319,00	-29.950,78	-1.368,22	0,00	0,00	-1.368,22	0,00
3	= Anteiliger Zahlungsmittelüberschuss/-bedarf aus ifd. Verwaltungstätigkeit (Saldo aus Nummer 1 und 2)		-29.819,00	-29.555,48	-263,52	0,00	0,00	-263,52	0,00
4	+ Einzahlg. aus Investitionszuwendungen		0,00	0,00	0,00	0,00	0,00	0,00	0,00
5	+ Einzahlg. aus Inv.beiträgen u. ähnlichen Entgelten		0,00	0,00	0,00	0,00	0,00	0,00	0,00
6	+ Einzahlg. aus der Veräußerung von Sachvermögen		0,00	0,00	0,00	0,00	0,00	0,00	0,00
7	+ Einzahlg. aus der Veräußerung von Finanzvermögen		0,00	0,00	0,00	0,00	0,00	0,00	0,00
8	+ Einzahlg. für sonstige Investitionstätigkeiten		0,00	0,00	0,00	0,00	0,00	0,00	0,00
9	= Summe der Einzahlungen aus Investitionstätigkeit		0,00	0,00	0,00	0,00	0,00	0,00	0,00
	(Summe aus Nummer 4 bis 8)								
10	- Auszahlg. f. den Erwerb v. Grundstücken u. Gebäuden		0,00	0,00	0,00	0,00	0,00	0,00	0,00
11	- Auszahlg. f. Baumaßnahmen		0,00	0,00	0,00	0,00	0,00	0,00	0,00
12	- Auszahlg. f. den Erwerb von bewegl. Sachvermögen		0,00	0,00	0,00	0,00	0,00	0,00	0,00

Jahresabschluss 2010

Teilfinanzrechnung Produktbereich 28 Sonstige Kulturpflege

Gemeinde Karlsbad

Nr.	Bezeichnung	Ergebnis 2009	Fortgesch. Ansatz 2010 - EUR	Ergebnis 2010 - EUR	Vergleich Ansatz/Ergeb. - EUR	Ergänz. Festlegg HH-Vollzug - EUR	Ermächtigungssü aus 2009 - EUR	verfügbare Mittel abzgl. Ergebnis	Ermächtigungssü ins Folgejahr - EUR
13	- Auszahlg. f. den Erwerb von Finanzvermögen		0,00	0,00	0,00	0,00	0,00	0,00	0,00
14	- Auszahlg. f. Investitionsförderungsmaßnahmen		0,00	0,00	0,00	0,00	0,00	0,00	0,00
15	- Auszahlg. f. sonstige Investitionen		0,00	0,00	0,00	0,00	0,00	0,00	0,00
16	= Summe der Auszahlungen aus Investitionstätigkeit		0,00	0,00	0,00	0,00	0,00	0,00	0,00
	(Summe aus Nummer 10 bis 15)								
17	= Anteiliger veranschlagter Finanzierungsmittelüberschuss/-bedarf aus		0,00	0,00	0,00	0,00	0,00	0,00	0,00
	Investitionstätigkeit (Saldo aus Nummer 9 und 16)								
18	= Anteiliger veranschlagter Finanzierungsmittelüberschuss/-bedarf		-29.819,00	-29.555,48	-263,52	0,00	0,00	-263,52	0,00
	(Summe aus Nummer 3 und 17)								

Jahresabschluss 2010

Teilergebnisrechnung Produktbereich 31 Soziale Hilfen

Gemeinde Karlsbad

Nr.	Bezeichnung	Ergebnis 2009	Fortgesch. Ansatz 2010 - EUR	Ergebnis 2010 - EUR	Vergleich Ansatz/Ergeb. - EUR	Ergänz.-Festlegg HH-Vollzug - EUR	Ermächtigungsu aus 2009 - EUR	verfügbare Mittel abzgl. Ergebnis	Ermächtigungsu ins Folgejahr - EUR
	Teilergebnisrechnung mit Planvergleich - Ertrags- und Aufwandsarten								
1	+ Steuern und ähnliche Abgaben	0,00		0,00	0,00			0,00	0,00
2	+ Zuweisungen und Zuwendungen, Umlagen u. aufgelöste	0,00	-4.800,00	-21.887,05	17.087,05			17.087,05	0,00
	Investitionszuwendungen u. -beiträge								
3	+ Sonstige Transfererträge	0,00		0,00	0,00			0,00	0,00
4	+ Öffentlich-rechtliche Entgelte	0,00		0,00	0,00			0,00	0,00
5	+ Privatrechtliche Leistungsentgelte	0,00	-16.000,00	-24.143,03	8.143,03			8.143,03	0,00
6	+ Kostenerstattungen und Kostenumlagen	0,00		0,00	0,00			0,00	0,00
7	+ Zinsen und ähnliche Erträge	0,00		0,00	0,00			0,00	0,00
8	+ Aktivierte Eigenleistungen und Bestandveränderg.	0,00		0,00	0,00			0,00	0,00
9	+ Sonstige ordentliche Erträge	0,00	-3.000,00	-1.151,68	-1.848,32			-1.848,32	0,00
10	= Summe der ordentlichen Erträge	0,00	-23.800,00	-47.191,76	23.391,76	0,00	0,00	23.391,76	0,00
	(Summe aus Nummer 1 bis 9)								
11	- Personalaufwendungen	0,00	142.670,00	161.430,21	-18.760,21			-18.760,21	0,00
12	- Versorgungsaufwendungen	0,00		0,00	0,00			0,00	0,00
13	- Aufwendungen für Sach- und Dienstleistungen	0,00	17.820,00	42.280,77	-24.440,77			-24.440,77	0,00
14	- Planmäßige Abschreibungen	0,00		0,00	120,00			120,00	0,00
15	- Zinsen und ähnliche Aufwendungen	0,00		0,00	0,00			0,00	0,00
16	- Transferaufwendungen	0,00	81.710,14	82.980,72	-1.270,58			-260,44	0,00
17	- Sonstige ordentliche Aufwendungen	0,00	16.540,06	10.967,70	5.572,36			5.812,42	0,00
18	= Summe der ordentlichen Aufwendungen	0,00	258.860,20	297.639,40	-38.779,20	1.250,20	0,00	-37.529,00	0,00
	(Summe aus Nummer 11 bis 17)								

Jahresabschluss 2010

Teilergebnisrechnung Produktbereich 31 Soziale Hilfen

Gemeinde Karisbad

Nr.	Bezeichnung	Ergebnis 2009	Fortgesch. Ansatz 2010 - EUR	Ergebnis 2010 - EUR	Vergleich Ansatz/Ergeb. - EUR	Ergänz.Festlegg HH-Vollzug - EUR	Ermächtigungsü aus 2009 - EUR	verfügbare Mittel abzgl. Ergebnis	Ermächtigungsü ins Folgejahr - EUR
19	= Anteiliges ordentliches Ergebnis	0,00	235.060,20	250.447,64	-15.387,44	1.250,20	0,00	-14.137,24	0,00
	(Saldo aus Nummer 10 und 18)								
20	+/- Fehlbetragsabdeckung aus Vorjahren	0,00	0,00	0,00	0,00	0,00	0,00	0,00	0,00
21	= Aufwands-/Ertragsüberschuss einschl. Fehlbetragsabd.	0,00	235.060,20	250.447,64	-15.387,44	1.250,20	0,00	-14.137,24	0,00
	(Summe aus Nummer 19 und 20)								
22	+ Erträge aus internen Leistungen	0,00	0,00	0,00	0,00	0,00	0,00	0,00	0,00
23	- Aufwendungen für interne Leistungen	0,00	600,00	12.918,91	-12.318,91	0,00	0,00	-12.318,91	0,00
24	- kalkulatorische Kosten	0,00	0,00	0,00	0,00	0,00	0,00	0,00	0,00
25	= Kalkulatorisches Ergebnis	0,00	600,00	12.918,91	-12.318,91	0,00	0,00	-12.318,91	0,00
	(Saldo aus Nummer 22 bis 24)								
26	= Nettoressourcenbedarf/-überschuss	0,00	235.660,20	263.366,55	-27.706,35	1.250,20	0,00	-26.456,15	0,00
	(Saldo aus Nummer 21 und 25)								

Jahresabschluss 2010

Teilfinanzrechnung Produktbereich 31 Soziale Hilfen

Gemeinde Karlsbad

Nr.	Bezeichnung	Ergebnis 2009	Fortgesch. Ansatz 2010 - EUR	Ergebnis 2010 - EUR	Vergleich Ansatz/Ergeb. - EUR	Ergänz. Festlegg HH-Vollzug - EUR	Ermächtigungsstü aus 2009 - EUR	verfügbare Mittel abzgl. Ergebnis	Ermächtigungsstü ins Folgejahr - EUR
1	+ zahlungswirksame ordentliche und außerordentliche Erträge		23.800,00	40.370,08	-16.570,08	0,00	0,00	-16.570,08	0,00
	abzüglich außerordentliche zahlungswirksame Erträge								
	aus Vermögensveräußerung								
2	- zahlungswirksame ordentliche und außerordentliche Aufwendungen		-257.490,00	-273.416,00	15.926,00	0,00	0,00	15.926,00	0,00
3	= Anteiliger Zahlungsmittelüberschuss/- bedarf aus lfd. Verwaltungstätigkeit		-233.690,00	-233.045,92	-644,08	0,00	0,00	-644,08	0,00
	(Saldo aus Nummer 1 und 2)								
4	+ Einzahlg. aus Investitionszuwendungen		0,00	0,00	0,00	0,00	0,00	0,00	0,00
5	+ Einzahlg. aus Inv. beiträgen u. ähnlichen Ertgelten		0,00	0,00	0,00	0,00	0,00	0,00	0,00
6	+ Einzahlg. aus der Veräußerung von Sachvermögen		0,00	0,00	0,00	0,00	0,00	0,00	0,00
7	+ Einzahlg. aus der Veräußerung von Finanzvermögen		0,00	0,00	0,00	0,00	0,00	0,00	0,00
8	+ Einzahlg. für sonstige Investitionstätigkeiten		0,00	0,00	0,00	0,00	0,00	0,00	0,00
9	= Summe der Einzahlungen aus Investitionstätigkeit		0,00	0,00	0,00	0,00	0,00	0,00	0,00
	(Summe aus Nummer 4 bis 8)								
10	- Auszahlg. f. den Erwerb v. Grundstücken u. Gebäuden		0,00	0,00	0,00	0,00	0,00	0,00	0,00
11	- Auszahlg. f. Baumaßnahmen		0,00	0,00	0,00	0,00	0,00	0,00	0,00
12	- Auszahlg. f. den Erwerb von bewegl. Sachvermögen		0,00	0,00	0,00	0,00	0,00	0,00	0,00

Jahresabschluss 2010

Teilfinanzrechnung Produktbereich 31 Soziale Hilfen

Gemeinde Karlsbad

Nr.	Bezeichnung	Ergebnis 2009	Fortgesch. Ansatz 2010 - EUR	Ergebnis 2010 - EUR	Vergleich Ansatz/Ergeb. - EUR	Ergänz. Festlegg HH-Vollzug - EUR	Ermächtigungsü aus 2009 - EUR	verfügbare Mitte abzgl. Ergebnis	Ermächtigungsü ins Folgejahr - EUR
13	- Auszahlg. f. den Erwerb von Finanzvermögen		0,00	0,00	0,00	0,00	0,00	0,00	0,00
14	- Auszahlg. f. Investitionsförderungsmaßnahmen		-17.000,00	0,00	-17.000,00	0,00	0,00	-17.000,00	0,00
15	- Auszahlg. f. sonstige Investitionen		0,00	0,00	0,00	0,00	0,00	0,00	0,00
16	= Summe der Auszahlungen aus Investitionstätigkeit		-17.000,00	0,00	-17.000,00	0,00	0,00	-17.000,00	0,00
	(Summe aus Nummer 10 bis 15)								
17	= Anteiliger veranschlagter Finanzierungsmittelüberschuss/-bedarf aus		-17.000,00	0,00	-17.000,00	0,00	0,00	-17.000,00	0,00
	Investitionstätigkeit (Saldo aus Nummer 9 und 16)								
18	= Anteiliger veranschlagter Finanzierungsmittelüberschuss/-bedarf		-250.690,00	-233.045,92	-17.644,08	0,00	0,00	-17.644,08	0,00
	(Summe aus Nummer 3 und 17)								

Jahresabschluss 2010

Teilergebnisrechnung Produktbereich 36 Kinder-, Jugend- und Familienhilfe

Gemeinde Karlsbad

Nr.	Bezeichnung	Ergebnis 2009	Fortgesch. Ansatz 2010 - EUR	Ergebnis 2010 - EUR	Vergleich Ansatz/Eigeb. - EUR	Ergänz. Festlegg HH-Vollzug - EUR	Ermächtigungssü aus 2009 - EUR	verfügbare Mittel abzgl. Ergebnis	Ermächtigungssü ins Folgejahr - EUR
	Teilergebnisrechnung mit Planvergleich - Ertrags- und Aufwandsarten								
1	+ Steuern und ähnliche Abgaben	0,00	0,00	0,00	0,00	0,00	0,00	0,00	0,00
2	+ Zuweisungen und Zuwendungen, Umlagen u. aufgelöste	0,00	-993.250,00	-973.737,65	-19.512,35	0,00	0,00	-19.512,35	0,00
	Investitionszuwendungen u. -beiträge								
3	+ Sonstige Transfererträge	0,00	0,00	1.093,40	-1.093,40	0,00	0,00	-1.093,40	0,00
4	+ Öffentlich-rechtliche Entgelte	0,00	-91.000,00	0,00	-91.000,00	0,00	0,00	-91.000,00	0,00
5	+ Privatrechtliche Leistungsentgelte	0,00	-500,00	-125.438,13	124.938,13	0,00	0,00	124.938,13	0,00
6	+ Kostenerstattungen und Kostenumlagen	0,00	0,00	-87.394,20	87.394,20	0,00	0,00	87.394,20	0,00
7	+ Zinsen und ähnliche Erträge	0,00	0,00	0,00	0,00	0,00	0,00	0,00	0,00
8	+ Aktivierte Eigenleistungen und Bestandveränderg.	0,00	0,00	0,00	0,00	0,00	0,00	0,00	0,00
9	+ Sonstige ordentliche Erträge	0,00	0,00	-1.093,01	1.093,01	0,00	0,00	1.093,01	0,00
10	= Summe der ordentlichen Erträge	0,00	-1.084.750,00	-1.186.569,59	101.819,59	0,00	0,00	101.819,59	0,00
	(Summe aus Nummer 1 bis 9)								
11	- Personalaufwendungen	0,00	161.170,00	172.846,50	-11.676,50	0,00	0,00	-11.676,50	0,00
12	- Versorgungsaufwendungen	0,00	0,00	0,00	0,00	0,00	0,00	0,00	0,00
13	- Aufwendungen für Sach- und Dienstleistungen	0,00	47.781,91	62.093,66	-14.311,75	-48,09	0,00	-14.359,84	0,00
14	- Planmäßige Abschreibungen	0,00	8.610,00	159.240,49	-150.630,49	0,00	0,00	-150.630,49	0,00
15	- Zinsen und ähnliche Aufwendungen	0,00	0,00	0,00	0,00	0,00	0,00	0,00	0,00
16	- Transferaufwendungen	0,00	2.300.500,00	2.284.367,99	16.132,01	0,00	0,00	16.132,01	0,00
17	- Sonstige ordentliche Aufwendungen	0,00	1.500,00	0,00	1.500,00	0,00	0,00	1.500,00	0,00
18	= Summe der ordentlichen Aufwendungen	0,00	2.519.561,91	2.678.548,64	-158.986,73	-48,09	0,00	-159.034,82	0,00
	(Summe aus Nummer 11 bis 17)								

Jahresabschluss 2010

Teilergebnisrechnung Produktbereich 36 Kinder-, Jugend- und Familienhilfe

Gemeinde Karlsbad

Nr.	Bezeichnung	Ergebnis 2009	Fortgesch. Ansatz 2010 - EUR	Ergebnis 2010 - EUR	Vergleich Ansatz/Ergeb. - EUR	Ergänz.Festlegg HF-Vollzug - EUR	Ermächtigungsü aus 2009 - EUR	verfügbare Mittel abzgl. Ergebnis	Ermächtigungsü ins Folgejahr - EUR
19	= Anteiliges ordentliches Ergebnis	0,00	1.434.811,91	1.491.979,05	-57.167,14	-48,09	0,00	-57.215,23	0,00
	(Saldo aus Nummer 10 und 18)								
20	+/- Fehlbetragsabdeckung aus Vorjahren	0,00	0,00	0,00	0,00	0,00	0,00	0,00	0,00
21	= Aufwands-/Ertragsüberschuss einschl. Fehlbetragsabd.	0,00	1.434.811,91	1.491.979,05	-57.167,14	-48,09	0,00	-57.215,23	0,00
	(Summe aus Nummer 19 und 20)								
22	+ Erträge aus internen Leistungen	0,00	0,00	0,00	0,00	0,00	0,00	0,00	0,00
23	- Aufwendungen für interne Leistungen	0,00	76.500,00	75.480,88	1.019,12	0,00	0,00	1.019,12	0,00
24	- kalkulatorische Kosten	0,00	0,00	0,00	0,00	0,00	0,00	0,00	0,00
25	= Kalkulatorisches Ergebnis	0,00	76.500,00	75.480,88	1.019,12	0,00	0,00	1.019,12	0,00
	(Saldo aus Nummer 22 bis 24)								
26	= Nettopersonenbedarfsüberschuss	0,00	1.511.311,91	1.567.459,93	-56.148,02	-48,09	0,00	-56.196,11	0,00
	(Saldo aus Nummer 21 und 25)								

Jahresabschluss 2010

Teilfinanzrechnung Produktbereich 36 Kinder-, Jugend- und Familienhilfe

Gemeinde Karlsbad

Nr.	Bezeichnung	Ergebnis 2009	Fortgesch. Ansatz 2010 - EUR	Ergebnis 2010 - EUR	Vergleich Ansatz/Ergeb. - EUR	Ergänz. Festlegg HH-Vollzug - EUR	Ermächtigungsstü aus 2009 - EUR	verfügbare Mitte abzgl. Ergebnis	Ermächtigungsstü ins Folgejahr - EUR
1	+ zahlungswirksame ordentliche und außerordentliche Erträge		1.084.760,00	1.185.132,04	-100.382,04		0,00	-100.382,04	0,00
	abzüglich außerordentliche zahlungswirksame Erträge aus Vermögensveräußerung								
2	- zahlungswirksame ordentliche und außerordentliche Aufwendungen		-2.511.000,00	-2.345.825,19	-165.174,81		0,00	-165.174,81	0,00
3	= Anteiliger Zahlungsmittelüberschuss/-bedarf aus lfd. Verwaltungstätigkeit (Saldo aus Nummer 1 und 2)		-1.426.250,00	-1.160.693,15	-265.556,85		0,00	-265.556,85	0,00
4	+ Einzahlg. aus Investitionszuwendungen		1.600,00	0,00	1.600,00		0,00	1.600,00	0,00
5	+ Einzahlg. aus Inv.beiträgen u. ähnlichen Entgelten		0,00	0,00	0,00		0,00	0,00	0,00
6	+ Einzahlg. aus der Veräußerung von Sachvermögen		0,00	0,00	0,00		0,00	0,00	0,00
7	+ Einzahlg. aus der Veräußerung von Finanzvermögen		0,00	0,00	0,00		0,00	0,00	0,00
8	+ Einzahlg. für sonstige Investitionstätigkeiten		0,00	0,00	0,00		0,00	0,00	0,00
9	= Summe der Einzahlungen aus Investitionstätigkeit		1.600,00	0,00	1.600,00		0,00	1.600,00	0,00
	(Summe aus Nummer 4 bis 8)								
10	- Auszahlg. f. den Erwerb v. Grundstücken u. Gebäuden		0,00	0,00	0,00		0,00	0,00	0,00
11	- Auszahlg. f. Baumaßnahmen		-25.000,00	-335,13	-24.664,87		0,00	-24.664,87	0,00
12	- Auszahlg. f. den Erwerb von bewegl. Sachvermögen		0,00	-6.072,22	6.072,22		0,00	6.072,22	0,00

Jahresabschluss 2010

Teilfinanzrechnung Produktbereich 36 Kinder-, Jugend- und Familienhilfe

Gemeinde Karlsbad

Nr.	Bezeichnung	Ergebnis 2009	Fortgesch. Ansatz 2010 - EUR	Ergebnis 2010 - EUR	Vergleich Ansatz/Ergeb. - EUR	Ergänz.Festlegg HH-Vollzug - EUR	Ermächtigungsü aus 2009 - EUR	verfügbare Mittel abzgl. Ergebnis	Ermächtigungsü ins Folgejahr - EUR
13	- Auszahlg. f. den Erwerb von Finanzvermögen		0,00	0,00	0,00	0,00	0,00	0,00	0,00
14	- Auszahlg. f. Investitionsförderungsmaßnahmen		-2.400,00	0,00	-2.400,00	0,00	0,00	-2.400,00	0,00
15	- Auszahlg. f. sonstige Investitionen		0,00	0,00	0,00	0,00	0,00	0,00	0,00
16	= Summe der Auszahlungen aus Investitionstätigkeit		-27.400,00	-6.407,35	-20.992,65	0,00	0,00	-20.992,65	0,00
17	(Summe aus Nummer 10 bis 15) = Anteiliger veranschlagter Finanzierungsmittelüberschuss/-bedarf aus		-25.800,00	-6.407,35	-19.392,65	0,00	0,00	-19.392,65	0,00
18	Investitionstätigkeit (Saldo aus Nummer 9 und 16) = Anteiliger veranschlagter Finanzierungsmittelüberschuss/-bedarf		-1.452.050,00	-1.167.100,50	-284.949,50	0,00	0,00	-284.949,50	0,00
	(Summe aus Nummer 3 und 17)								

Jahresabschluss 2010

Teilergebnisrechnung Produktgruppe 3620 Allgemeine Förderung junger Menschen

Gemeinde Karlsbad

Nr.	Bezeichnung	Ergebnis 2009	Fortgesch. Ansatz 2010 - EUR	Ergebnis 2010 - EUR	Vergleich Ansatz/Ergeb. - EUR	Ergänz. Festlegg HH-Vollzug - EUR	Ermächtigungsu aus 2009 - EUR	verfügbare Mittel abzgl. Ergebnis	Ermächtigungsu ins Folgejahr - EUR
	Teilergebnisrechnung mit Planvergleich - Ertrags- und Aufwandsarten								
1	+ Steuern und ähnliche Abgaben	0,00	0,00	0,00	0,00	0,00	0,00	0,00	0,00
2	+ Zuweisungen und Zuwendungen, Umlagen u. aufgelöste	0,00	-4.800,00	-21.887,05	17.097,05	0,00	0,00	17.097,05	0,00
	Investitionszuwendungen u. -beiträge								
3	+ Sonstige Transfererträge	0,00	0,00	0,00	0,00	0,00	0,00	0,00	0,00
4	+ Öffentlich-rechtliche Entgelte	0,00	0,00	0,00	0,00	0,00	0,00	0,00	0,00
5	+ Privatrechtliche Leistungsentgelte	0,00	-16.000,00	-24.143,03	8.143,03	0,00	0,00	8.143,03	0,00
6	+ Kostenerstattungen und Kostenumlagen	0,00	0,00	0,00	0,00	0,00	0,00	0,00	0,00
7	+ Zinsen und ähnliche Erträge	0,00	0,00	0,00	0,00	0,00	0,00	0,00	0,00
8	+ Aktivierte Eigenleistungen und Bestandsveränderg.	0,00	0,00	0,00	0,00	0,00	0,00	0,00	0,00
9	+ Sonstige ordentliche Erträge	0,00	-2.500,00	-1.151,68	-1.348,32	0,00	0,00	-1.348,32	0,00
10	= Summe der ordentlichen Erträge	0,00	-23.300,00	-47.191,76	23.891,76	0,00	0,00	23.891,76	0,00
	(Summe aus Nummer 1 bis 9)								
11	- Personalaufwendungen	0,00	75.150,00	97.668,04	-22.518,04	0,00	0,00	-22.518,04	0,00
12	- Versorgungsaufwendungen	0,00	0,00	0,00	0,00	0,00	0,00	0,00	0,00
13	- Aufwendungen für Sach- und Dienstleistungen	0,00	16.840,00	28.776,95	-11.936,95	0,00	0,00	-11.936,95	0,00
14	- Planmäßige Abschreibungen	0,00	120,00	0,00	120,00	0,00	0,00	120,00	0,00
15	- Zinsen und ähnliche Aufwendungen	0,00	0,00	0,00	0,00	0,00	0,00	0,00	0,00
16	- Transferaufwendungen	0,00	29.612,44	30.212,08	-599,64	-34.807,56	0,00	-35.407,20	0,00
17	- Sonstige ordentliche Aufwendungen	0,00	2.487,23	1.536,60	950,63	-2.132,77	0,00	-1.182,14	0,00
18	= Summe der ordentlichen Aufwendungen	0,00	124.209,67	158.193,67	-33.984,00	-36.940,33	0,00	-70.924,33	0,00
	(Summe aus Nummer 11 bis 17)								

Jahresabschluss 2010

Teilergebnisrechnung Produktgruppe 3620 Allgemeine Förderung junger Menschen

Gemeinde Karlsbad

Nr.	Bezeichnung	Ergebnis 2009	Fortgesch. Ansatz 2010 - EUR	Ergebnis 2010 - EUR	Vergleich Ansatz/Ergeb. - EUR	Ergänz. Festlegg HH-Vollzug - EUR	Ermächtigungsü aus 2009 - EUR	verfügbare Mittel abzgl. Ergebnis	Ermächtigungsü ins Folgejahr - EUR
19	= Anteiliges ordentliches Ergebnis	0,00	100.909,67	111.001,91	-10.092,24	-36.940,33	0,00	-47.032,57	0,00
	(Saldo aus Nummer 10 und 18)								
20	+/- Fehlbetragsabdeckung aus Vorjahren	0,00	0,00	0,00	0,00	0,00	0,00	0,00	0,00
21	= Aufwands-/Ertragsüberschuss einschl. Fehlbetragsabd.	0,00	100.909,67	111.001,91	-10.092,24	-36.940,33	0,00	-47.032,57	0,00
	(Summe aus Nummer 19 und 20)								
22	+ Erträge aus internen Leistungen	0,00	0,00	0,00	0,00	0,00	0,00	0,00	0,00
23	- Aufwendungen für interne Leistungen	0,00	600,00	1.762,16	-1.162,16	0,00	0,00	-1.162,16	0,00
24	- kalkulatorische Kosten	0,00	0,00	0,00	0,00	0,00	0,00	0,00	0,00
25	= Kalkulatorisches Ergebnis	0,00	600,00	1.762,16	-1.162,16	0,00	0,00	-1.162,16	0,00
	(Saldo aus Nummer 22 bis 24)								
26	= Nettoressourcenbedarfsüberschuss	0,00	101.509,67	112.764,07	-11.254,40	-36.940,33	0,00	-48.194,73	0,00
	(Saldo aus Nummer 21 und 25)								

Jahresabschluss 2010

Teilfinanzrechnung Produktgruppe 3620 Allgemeine Förderung junger Menschen

Gemeinde Karlsbad

Nr.	Bezeichnung	Ergebnis 2009	Fortgesch. Ansatz 2010 - EUR	Ergebnis 2010 - EUR	Vergleich Ansatz/Ergeb. - EUR	Ergänz. Festlegg HH-Volzug - EUR	Ermächtigungstä- us 2009 - EUR	verfügbare Mitte abzgl. Ergebnis	Ermächtigungstä- ins Folgejahr - EUR
1	+ zahlungswirksame ordentliche und außerordentliche Erträge		23.300,00	40.370,08	-17.070,08	0,00	0,00	-17.070,08	0,00
	abzüglich außerordentliche zahlungswirksame Erträge								
	aus Vermögensveräußerung								
2	- zahlungswirksame ordentliche und außerordentliche Aufwendungen		-161.030,00	-143.414,67	-17.615,33	0,00	0,00	-17.615,33	0,00
3	= Anteiliger Zahlungsmittelüberschuss/- bedarf aus lfd. Verwaltungstätigkeit (Saldo aus Nummer 1 und 2)		-137.730,00	-103.044,59	-34.685,41	0,00	0,00	-34.685,41	0,00
4	+ Einzahlig. aus Investitionszuwendungen		0,00	0,00	0,00	0,00	0,00	0,00	0,00
5	+ Einzahlig. aus Inv.beiträgen u. ähnlichen Entgelten		0,00	0,00	0,00	0,00	0,00	0,00	0,00
6	+ Einzahlig. aus der Veräußerung von Sachvermögen		0,00	0,00	0,00	0,00	0,00	0,00	0,00
7	+ Einzahlig. aus der Veräußerung von Finanzvermögen		0,00	0,00	0,00	0,00	0,00	0,00	0,00
8	+ Einzahlig. für sonstige Investitionstätigkeiten		0,00	0,00	0,00	0,00	0,00	0,00	0,00
9	= Summe der Einzahlungen aus Investitionstätigkeit (Summe aus Nummer 4 bis 8)		0,00	0,00	0,00	0,00	0,00	0,00	0,00
10	- Auszahlig. f. den Erwerb v. Grundstücken u. Gebäuden		0,00	0,00	0,00	0,00	0,00	0,00	0,00
11	- Auszahlig. f. Baumaßnahmen		0,00	0,00	0,00	0,00	0,00	0,00	0,00
12	- Auszahlig. f. den Erwerb von bewegl. Sachvermögen		0,00	0,00	0,00	0,00	0,00	0,00	0,00

Jahresabschluss 2010

Teilfinanzrechnung Produktgruppe 3620 Allgemeine Förderung junger Menschen

Gemeinde Karlsbad

Nr.	Bezeichnung	Ergebnis 2009	Fortgesch. Ansatz 2010 - EUR	Ergebnis 2010 - EUR	Vergleich Ansatz/Ergeb. - EUR	Ergänz. Festlegg HH-Vollzug - EUR	Ermächtigungssü aus 2009 - EUR	verfügbare Mitte abzgl. Ergebnis	Ermächtigungssü ins Folgejahr - EUR
13	- Auszahlg. f. den Erwerb von Finanzvermögen		0,00	0,00	0,00	0,00	0,00	0,00	0,00
14	- Auszahlg. f. Investitionsförderungsmaßnahmen		0,00	0,00	0,00	0,00	0,00	0,00	0,00
15	- Auszahlg. f. sonstige Investitionen		0,00	0,00	0,00	0,00	0,00	0,00	0,00
16	= Summe der Auszahlungen aus Investitionstätigkeit		0,00	0,00	0,00	0,00	0,00	0,00	0,00
	(Summe aus Nummer 10 bis 15)								
17	= Anteiliger veranschlagter Finanzierungsmittelüberschuss/-bedarf aus		0,00	0,00	0,00	0,00	0,00	0,00	0,00
	Investitionstätigkeit (Saldo aus Nummer 9 und 16)								
18	= Anteiliger veranschlagter Finanzierungsmittelüberschuss/-bedarf		-137.730,00	-103.044,59	-34.685,41	0,00	0,00	-34.685,41	0,00
	(Summe aus Nummer 3 und 17)								

Jahresabschluss 2010

Teilergebnisrechnung Produktgruppe 3650 Förderung von Kindern in Tageseinrichtungen und in Tagespflege

Gemeinde Karlsbad

Nr.	Bezeichnung	Ergebnis 2009	Fortgesch. Ansatz 2010 - EUR	Ergebnis 2010 - EUR	Vergleich Ansatz/Ergeb. - EUR	Ergänz.Festlegg HH-Vollzug - EUR	Ermächtigungsu aus 2009 - EUR	verfügbare Mittel abzgl. Ergebnis	Ermächtigungsu ins Folgejahr - EUR
	Teilergebnisrechnung mit Planvergleich - Ertrags- und Aufwandsarten								
1	+ Steuern und ähnliche Abgaben	0,00	0,00	0,00	0,00	0,00	0,00	0,00	0,00
2	+ Zuweisungen und Zuwendungen, Umlagen u. aufgelöste	0,00	-993.250,00	-973.737,65	-19.512,35	0,00	0,00	-19.512,35	0,00
	Investitionszuwendungen u. -beiträge								
3	+ Sonstige Transfererträge	0,00	0,00	1.093,40	-1.093,40	0,00	0,00	-1.093,40	0,00
4	+ Öffentlich-rechtliche Entgelte	0,00	-91.000,00	0,00	-91.000,00	0,00	0,00	-91.000,00	0,00
5	+ Privatrechtliche Leistungsentgelte	0,00	0,00	-125.438,13	125.438,13	0,00	0,00	125.438,13	0,00
6	+ Kostenerstattungen und Kostenumlagen	0,00	0,00	-87.394,20	87.394,20	0,00	0,00	87.394,20	0,00
7	+ Zinsen und ähnliche Erträge	0,00	0,00	0,00	0,00	0,00	0,00	0,00	0,00
8	+ Aktivierte Eigenleistungen und Bestandsveränderg.	0,00	0,00	0,00	0,00	0,00	0,00	0,00	0,00
9	+ Sonstige ordentliche Erträge	0,00	0,00	-1.093,01	1.093,01	0,00	0,00	1.093,01	0,00
10	= Summe der ordentlichen Erträge	0,00	-1.084.250,00	-1.186.569,59	102.319,59	0,00	0,00	102.319,59	0,00
	(Summe aus Nummer 1 bis 9)								
11	- Personalaufwendungen	0,00	161.170,00	172.846,50	-11.676,50	0,00	0,00	-11.676,50	0,00
12	- Versorgungsaufwendungen	0,00	0,00	0,00	0,00	0,00	0,00	0,00	0,00
13	- Aufwendungen für Sach- und Dienstleistungen	0,00	47.781,91	62.093,66	-14.311,75	-48,09	0,00	-14.359,84	0,00
14	- Planmäßige Abschreibungen	0,00	8.610,00	159.240,49	-150.630,49	0,00	0,00	-150.630,49	0,00
15	- Zinsen und ähnliche Aufwendungen	0,00	0,00	0,00	0,00	0,00	0,00	0,00	0,00
16	- Transferaufwendungen	0,00	2.300.500,00	2.284.367,99	16.132,01	0,00	0,00	16.132,01	0,00
17	- Sonstige ordentliche Aufwendungen	0,00	0,00	0,00	0,00	0,00	0,00	0,00	0,00
18	= Summe der ordentlichen Aufwendungen	0,00	2.518.061,91	2.678.548,64	-160.486,73	-48,09	0,00	-160.534,82	0,00
	(Summe aus Nummer 11 bis 17)								

Jahresabschluss 2010

Teilergebnisrechnung Produktgruppe 3650 Förderung von Kindern in Tageseinrichtungen und in Tagespflege

Gemeinde Karlsbad

Nr.	Bezeichnung	Ergebnis 2009	Fortgesch. Ansatz 2010 - EUR	Ergebnis 2010 - EUR	Vergleich Ansatz/Ergeb. - EUR	Ergänzz. Festlegg HH-Vollzug - EUR	Ermächtigungsü aus 2009 - EUR	verfügbare Mittel abzgl. Ergebnis	Ermächtigungsü ins Folgejahr - EUR
19	= Anteiliges ordentliches Ergebnis	0,00	1.433.811,91	1.491.979,05	-58.167,14	-48,09	0,00	-58.215,23	0,00
	(Saldo aus Nummer 10 und 18)								
20	+/- Fehlbetragsabdeckung aus Vorjahren	0,00	0,00	0,00	0,00	0,00	0,00	0,00	0,00
21	= Aufwands-/Ertragsüberschuss einschl. Fehlbetragsabd.	0,00	1.433.811,91	1.491.979,05	-58.167,14	-48,09	0,00	-58.215,23	0,00
	(Summe aus Nummer 19 und 20)								
22	+ Erträge aus internen Leistungen	0,00	0,00	0,00	0,00	0,00	0,00	0,00	0,00
23	- Aufwendungen für interne Leistungen	0,00	76.500,00	75.480,88	1.019,12	0,00	0,00	1.019,12	0,00
24	- kalkulatorische Kosten	0,00	0,00	0,00	0,00	0,00	0,00	0,00	0,00
25	= Kalkulatorisches Ergebnis	0,00	76.500,00	75.480,88	1.019,12	0,00	0,00	1.019,12	0,00
	(Saldo aus Nummer 22 bis 24)								
26	= Nettoressourcenbedarf/-überschuss	0,00	1.510.311,91	1.567.459,93	-57.148,02	-48,09	0,00	-57.196,11	0,00
	(Saldo aus Nummer 21 und 25)								

Jahresabschluss 2010

Teilfinanzrechnung Produktgruppe 3650 Förderung von Kindern in Tageseinrichtungen und in Tagespflege

Gemeinde Karlsbad

Nr.	Bezeichnung	Ergebnis 2009	Fortgesch. Ansatz 2010 - EUR	Ergebnis 2010 - EUR	Vergleich Ansatz/Ergeb. - EUR	Ergänz. Festlegg HH-Vollzug - EUR	Ermächtigungsü aus 2009 - EUR	verfügbare Mitte abzgl. Ergebnis	Ermächtigungsü ins Folgejahr - EUR
1	+ zahlungswirksame ordentliche und außerordentliche Erträge		1.084.250,00	1.185.132,04	-100.882,04	0,00	0,00	-100.882,04	0,00
	abzüglich außerordentliche zahlungswirksame Erträge								
	aus Vermögensveräußerung								
2	- zahlungswirksame ordentliche und außerordentliche Aufwendungen		-2.509.500,00	-2.345.825,19	-163.674,81	0,00	0,00	-163.674,81	0,00
3	= Anteiliger Zahlungsmittelüberschuss/-bedarf aus lfd. Verwaltungstätigkeit		-1.425.250,00	-1.160.693,15	-264.556,85	0,00	0,00	-264.556,85	0,00
	(Saldo aus Nummer 1 und 2)								
4	+ Einzahlg. aus Investitionszuwendungen		1.600,00	0,00	1.600,00	0,00	0,00	1.600,00	0,00
5	+ Einzahlg. aus Inv. beiträgen u. ähnlichen Entgelten		0,00	0,00	0,00	0,00	0,00	0,00	0,00
6	+ Einzahlg. aus der Veräußerung von Sachvermögen		0,00	0,00	0,00	0,00	0,00	0,00	0,00
7	+ Einzahlg. aus der Veräußerung von Finanzvermögen		0,00	0,00	0,00	0,00	0,00	0,00	0,00
8	+ Einzahlg. für sonstige Investitionstätigkeiten		0,00	0,00	0,00	0,00	0,00	0,00	0,00
9	= Summe der Einzahlungen aus Investitionstätigkeit		1.600,00	0,00	1.600,00	0,00	0,00	1.600,00	0,00
	(Summe aus Nummer 4 bis 8)								
10	- Auszahlg. f. den Erwerb v. Grundstücken u. Gebäuden		0,00	0,00	0,00	0,00	0,00	0,00	0,00
11	- Auszahlg. f. Baumaßnahmen		-25.000,00	-335,13	-24.664,87	0,00	0,00	-24.664,87	0,00
12	- Auszahlg. f. den Erwerb von bewegl. Sachvermögen		0,00	-6.072,22	6.072,22	0,00	0,00	6.072,22	0,00

Jahresabschluss 2010

Teilfinanzrechnung Produktgruppe 3650 Förderung von Kindern in Tageseinrichtungen und in Tagespflege

Gemeinde Karlsbad

Nr.	Bezeichnung	Ergebnis 2009	Fortgesch. Ansatz 2010 - EUR	Ergebnis 2010 - EUR	Vergleich Ansatz/Ergeb. - EUR	Ergänz.Festlegg HH-Vollzug - EUR	Ermächtigungsü aus 2009 - EUR	verfügbare Mittel abzgl. Ergebnis	Ermächtigungsü ins Folgejahr - EUR
13	- Auszahlg. f. den Erwerb von Finanzvermögen		0,00	0,00	0,00	0,00	0,00	0,00	0,00
14	- Auszahlg. f. Investitionsförderungsmaßnahmen		-2.400,00	0,00	-2.400,00	0,00	0,00	-2.400,00	0,00
15	- Auszahlg. f. sonstige Investitionen		0,00	0,00	0,00	0,00	0,00	0,00	0,00
16	= Summe der Auszahlungen aus Investitionstätigkeit		-27.400,00	-6.407,35	-20.992,65	0,00	0,00	-20.992,65	0,00
	(Summe aus Nummer 10 bis 15)								
17	= Anteiliger veranschlagter Finanzierungsmittelüberschuss/-bedarf aus		-25.800,00	-6.407,35	-19.392,65	0,00	0,00	-19.392,65	0,00
	Investionstätigkeit (Saldo aus Nummer 9 und 16)								
18	= Anteiliger veranschlagter Finanzierungsmittelüberschuss/-bedarf		-1.451.050,00	-1.167.100,50	-283.949,50	0,00	0,00	-283.949,50	0,00
	(Summe aus Nummer 3 und 17)								

Jahresabschluss 2010

Teilergebnisrechnung Produktgruppe 3680 Kooperation und Vernetzung

Gemeinde Karlsbad

Nr.	Bezeichnung	Ergebnis 2009	Fortgesch. Ansatz 2010 - EUR	Ergebnis 2010 - EUR	Vergleich Ansatz/Ergeb. - EUR	Ergänz.Festlegg HH-Vollzug - EUR	Ermächtigungsü aus 2009 - EUR	verfügbare Mittel abzgl. Ergebnis	Ermächtigungsü ins Folgejahr - EUR
	Teilergebnisrechnung mit Planvergleich - Ertrags- und Aufwandsarten								
1	+ Steuern und ähnliche Abgaben	0,00	0,00	0,00	0,00	0,00	0,00	0,00	0,00
2	+ Zuweisungen und Zuwendungen, Umlagen u. aufgelöste	0,00	0,00	0,00	0,00	0,00	0,00	0,00	0,00
	Investitionszuwendungen u. -beiträge								
3	+ Sonstige Transfererträge	0,00	0,00	0,00	0,00	0,00	0,00	0,00	0,00
4	+ Öffentlich-rechtliche Entgelte	0,00	0,00	0,00	0,00	0,00	0,00	0,00	0,00
5	+ Privatrechtliche Leistungsentgelte	0,00	-500,00	0,00	-500,00	0,00	0,00	-500,00	0,00
6	+ Kostenerstattungen und Kostenumlagen	0,00	0,00	0,00	0,00	0,00	0,00	0,00	0,00
7	+ Zinsen und ähnliche Erträge	0,00	0,00	0,00	0,00	0,00	0,00	0,00	0,00
8	+ Aktivierte Eigenleistungen und Bestandveränderg.	0,00	0,00	0,00	0,00	0,00	0,00	0,00	0,00
9	+ Sonstige ordentliche Erträge	0,00	0,00	0,00	0,00	0,00	0,00	0,00	0,00
10	= Summe der ordentlichen Erträge	0,00	-500,00	0,00	-500,00	0,00	0,00	-500,00	0,00
	(Summe aus Nummer 1 bis 9)								
11	- Personalaufwendungen	0,00	0,00	0,00	0,00	0,00	0,00	0,00	0,00
12	- Versorgungsaufwendungen	0,00	0,00	0,00	0,00	0,00	0,00	0,00	0,00
13	- Aufwendungen für Sach- und Dienstleistungen	0,00	0,00	0,00	0,00	0,00	0,00	0,00	0,00
14	- Planmäßige Abschreibungen	0,00	0,00	0,00	0,00	0,00	0,00	0,00	0,00
15	- Zinsen und ähnliche Aufwendungen	0,00	0,00	0,00	0,00	0,00	0,00	0,00	0,00
16	- Transferaufwendungen	0,00	0,00	0,00	0,00	0,00	0,00	0,00	0,00
17	- Sonstige ordentliche Aufwendungen	0,00	1.500,00	0,00	1.500,00	0,00	0,00	1.500,00	0,00
18	= Summe der ordentlichen Aufwendungen	0,00	1.500,00	0,00	1.500,00	0,00	0,00	1.500,00	0,00
	(Summe aus Nummer 11 bis 17)								

Jahresabschluss 2010

Teilergebnisrechnung Produktgruppe 3680 Kooperation und Vernetzung

Gemeinde Karlsbad

Nr.	Bezeichnung	Ergebnis 2009	Fortgesch. Ansatz 2010 - EUR	Ergebnis 2010 - EUR	Vergleich Ansatz/Ergeb. - EUR	Ergänz. Festlegg HH-Volzug - EUR	Ermächtigungssü aus 2009 - EUR	verfügbare Mittel abzgl. Ergebnis	Ermächtigungssü ins Folgejahr - EUR
19	= Anteiliges ordentliches Ergebnis	0,00	1.000,00	0,00	1.000,00	0,00	0,00	1.000,00	0,00
	(Saldo aus Nummer 10 und 18)								
20	+/- Fehlbetragsabdeckung aus Vorjahren	0,00	0,00	0,00	0,00	0,00	0,00	0,00	0,00
21	= Aufwands-/Ertragüberschuss einschl. Fehlbetragsabd.	0,00	1.000,00	0,00	1.000,00	0,00	0,00	1.000,00	0,00
	(Summe aus Nummer 19 und 20)								
22	+ Erträge aus internen Leistungen	0,00	0,00	0,00	0,00	0,00	0,00	0,00	0,00
23	- Aufwendungen für interne Leistungen	0,00	0,00	0,00	0,00	0,00	0,00	0,00	0,00
24	- kalkulatorische Kosten	0,00	0,00	0,00	0,00	0,00	0,00	0,00	0,00
25	= Kalkulatorisches Ergebnis	0,00	0,00	0,00	0,00	0,00	0,00	0,00	0,00
	(Saldo aus Nummer 22 bis 24)								
26	= Nettoressourcenbedarf/-überschuss	0,00	1.000,00	0,00	1.000,00	0,00	0,00	1.000,00	0,00
	(Saldo aus Nummer 21 und 25)								

Jahresabschluss 2010

Teilfinanzrechnung Produktgruppe 3680 Kooperation und Vernetzung

Gemeinde Karlsbad

Nr.	Bezeichnung	Ergebnis 2009	Fortgesch. Ansatz 2010 - EUR	Ergebnis 2010 - EUR	Vergleich Ansatz/Ergeb. - EUR	Ergänz. Festlegg HH-Vollzug - EUR	Ermächtigungsstü aus 2009 - EUR	verfügbare Mitte abzgl. Ergebnis	Ermächtigungsstü ins Folgejahr - EUR
1	+ zahlungswirksame ordentliche und außerordentliche Erträge		500,00	0,00	500,00	0,00	0,00	500,00	0,00
	abzüglich außerordentliche zahlungswirksame Erträge								
	aus Vermögensveräußerung								
2	- zahlungswirksame ordentliche und außerordentliche Aufwendungen		-1.500,00	0,00	-1.500,00	0,00	0,00	-1.500,00	0,00
3	= Anteiliger Zahlungsmittelüberschuss/- bedarf aus lfd. Verwaltungstätigkeit (Saldo aus Nummer 1 und 2)		-1.000,00	0,00	-1.000,00	0,00	0,00	-1.000,00	0,00
4	+ Einzahlg. aus Investitionszuwendungen		0,00	0,00	0,00	0,00	0,00	0,00	0,00
5	+ Einzahlg. aus Inv.beträgen u. ähnlichen Eintgelten		0,00	0,00	0,00	0,00	0,00	0,00	0,00
6	+ Einzahlg. aus der Veräußerung von Sachvermögen		0,00	0,00	0,00	0,00	0,00	0,00	0,00
7	+ Einzahlg. aus der Veräußerung von Finanzvermögen		0,00	0,00	0,00	0,00	0,00	0,00	0,00
8	+ Einzahlg. für sonstige Investitionstätigkeiten		0,00	0,00	0,00	0,00	0,00	0,00	0,00
9	= Summe der Einzahlungen aus Investitionstätigkeit (Summe aus Nummer 4 bis 8)		0,00	0,00	0,00	0,00	0,00	0,00	0,00
10	- Auszahlg. f. den Erwerb v. Grundstücken u. Gebäuden		0,00	0,00	0,00	0,00	0,00	0,00	0,00
11	- Auszahlg. f. Baumaßnahmen		0,00	0,00	0,00	0,00	0,00	0,00	0,00
12	- Auszahlg. f. den Erwerb von bewegl. Sachvermögen		0,00	0,00	0,00	0,00	0,00	0,00	0,00

Jahresabschluss 2010

Teilfinanzrechnung Produktgruppe 3680 Kooperation und Vernetzung

Gemeinde Karlsbad

Nr.	Bezeichnung	Ergebnis 2009	Fortgesch. Ansatz 2010 - EUR	Ergebnis 2010 - EUR	Vergleich Ansatz/Ergeb. - EUR	Ergänz.Festlegg HH-Vollzug - EUR	Ermächtigungsü aus 2009 - EUR	verfügbare Mitte abzgl. Ergebnis	Ermächtigungsü ins Folgejahr - EUR
13	- Auszahlg. f. den Erwerb von Finanzvermögen		0,00	0,00	0,00	0,00	0,00	0,00	0,00
14	- Auszahlg. f. Investitionsförderungsmaßnahmen		0,00	0,00	0,00	0,00	0,00	0,00	0,00
15	- Auszahlg. f. sonstige Investitionen		0,00	0,00	0,00	0,00	0,00	0,00	0,00
16	= Summe der Auszahlungen aus Investitionstätigkeit		0,00	0,00	0,00	0,00	0,00	0,00	0,00
	(Summe aus Nummer 10 bis 15)								
17	= Anteiliger Veranschlagter Finanzierungsmittelüberschuss/-bedarf aus		0,00	0,00	0,00	0,00	0,00	0,00	0,00
	Investitionstätigkeit (Saldo aus Nummer 9 und 16)								
18	= Anteiliger veranschlagter Finanzierungsmittelüberschuss/-bedarf		-1.000,00	0,00	-1.000,00	0,00	0,00	-1.000,00	0,00
	(Summe aus Nummer 3 und 17)								

Jahresabschluss 2010

Teilergebnisrechnung Produktbereich 42 Sport und Bäder

Gemeinde Karlsbad

Nr.	Bezeichnung	Ergebnis 2009	Fortgesch. Ansatz 2010 - EUR	Ergebnis 2010 - EUR	Vergleich Ansatz/Ergeb. - EUR	Ergänz. Festlegg HH-Vollzug - EUR	Ermächtigungsu aus 2009 - EUR	verfügbare Mittel abzgl. Ergebnis	Ermächtigungsu ins Folgejahr - EUR
	Teilergebnisrechnung mit Planvergleich - Ertrags- und Aufwandsarten								
1	+ Steuern und ähnliche Abgaben	0,00	0,00	0,00	0,00	0,00	0,00	0,00	0,00
2	+ Zuweisungen und Zuwendungen, Umlagen u. aufgelöste	0,00	0,00	0,00	0,00	0,00	0,00	0,00	0,00
	Investitionszuwendungen u. -beiträge								
3	+ Sonstige Transfererträge	0,00	0,00	0,00	0,00	0,00	0,00	0,00	0,00
4	+ Öffentlich-rechtliche Entgelte	0,00	-2.300,00	-1.417,29	-882,71	0,00	0,00	-882,71	0,00
5	+ Privatrechtliche Leistungsentgelte	0,00	0,00	0,00	0,00	0,00	0,00	0,00	0,00
6	+ Kostenerstattungen und Kostenumlagen	0,00	-940,00	0,00	-940,00	0,00	0,00	-940,00	0,00
7	+ Zinsen und ähnliche Erträge	0,00	0,00	0,00	0,00	0,00	0,00	0,00	0,00
8	+ Aktivierte Eigenleistungen und Bestandveränderg.	0,00	0,00	0,00	0,00	0,00	0,00	0,00	0,00
9	+ Sonstige ordentliche Erträge	0,00	0,00	0,00	0,00	0,00	0,00	0,00	0,00
10	= Summe der ordentlichen Erträge	0,00	-3.240,00	-1.417,29	-1.822,71	0,00	0,00	-1.822,71	0,00
	(Summe aus Nummer 1 bis 9)								
11	- Personalaufwendungen	0,00	1.430,00	1.563,40	-133,40	0,00	0,00	-133,40	0,00
12	- Versorgungsaufwendungen	0,00	0,00	0,00	0,00	0,00	0,00	0,00	0,00
13	- Aufwendungen für Sach- und Dienstleistungen	0,00	16.000,00	20.947,53	-4.947,53	0,00	0,00	-4.947,53	0,00
14	- Planmäßige Abschreibungen	0,00	0,00	0,00	0,00	0,00	0,00	0,00	0,00
15	- Zinsen und ähnliche Aufwendungen	0,00	0,00	0,00	0,00	0,00	0,00	0,00	0,00
16	- Transferaufwendungen	0,00	47.244,58	60.010,84	-12.766,26	-1.477,42	0,00	-14.243,68	0,00
17	- Sonstige ordentliche Aufwendungen	0,00	0,00	0,00	0,00	0,00	0,00	0,00	0,00
18	= Summe der ordentlichen Aufwendungen	0,00	64.674,58	82.521,77	-17.847,19	-1.477,42	0,00	-19.324,61	0,00
	(Summe aus Nummer 11 bis 17)								

Jahresabschluss 2010

Teilergebnisrechnung Produktbereich 42 Sport und Bäder

Gemeinde Karlsbad

Nr.	Bezeichnung	Ergebnis 2009	Fortgesch. Ansatz 2010 - EUR	Ergebnis 2010 - EUR	Vergleich Ansatz/Ergeb. - EUR	Ergänz.Festlegg HH-Vollzug - EUR	Ermächtigungssü aus 2009 - EUR	verfügbare Mittel abzgl. Ergebnis	Ermächtigungssü ins Folgejahr - EUR
19	= Anteiliges ordentliches Ergebnis	0,00	61.434,58	81.104,48	-19.669,90	-1.477,42	0,00	-21.147,32	0,00
	(Saldo aus Nummer 10 und 18)								
20	+/- Fehlbetragsabdeckung aus Vorjahren	0,00	0,00	0,00	0,00	0,00	0,00	0,00	0,00
21	= Aufwands-/Ertragsüberschuss einschl. Fehlbetragsabd.	0,00	61.434,58	81.104,48	-19.669,90	-1.477,42	0,00	-21.147,32	0,00
	(Summe aus Nummer 19 und 20)								
22	+ Erträge aus internen Leistungen	0,00	0,00	0,00	0,00	0,00	0,00	0,00	0,00
23	- Aufwendungen für interne Leistungen	0,00	6.400,00	0,00	6.400,00	0,00	0,00	6.400,00	0,00
24	- kalkulatorische Kosten	0,00	0,00	0,00	0,00	0,00	0,00	0,00	0,00
25	= Kalkulatorisches Ergebnis	0,00	6.400,00	0,00	6.400,00	0,00	0,00	6.400,00	0,00
	(Saldo aus Nummer 22 bis 24)								
26	= Nettoressourcenbedarf/-überschuss	0,00	67.834,58	81.104,48	-13.269,90	-1.477,42	0,00	-14.747,32	0,00
	(Saldo aus Nummer 21 und 25)								

Jahresabschluss 2010

Teilfinanzrechnung Produktbereich 42 Sport und Bäder

Gemeinde Karlsbad

Nr.	Bezeichnung	Ergebnis 2009	Fortgesch. Ansatz 2010 - EUR	Ergebnis 2010 - EUR	Vergleich Ansatz/Ergeb. - EUR	Ergänz. Festlegg HH-Vollzug - EUR	Ermächtigungsu aus 2009 - EUR	verfügbare Mittle abzgl. Ergebnis	Ermächtigungsu ins Folgejahr - EUR
1	+ zahlungswirksame ordentliche und außerordentliche Erträge		3.240,00	1.875,19	1.564,81	0,00	0,00	1.564,81	0,00
	abzüglich außerordentliche zahlungswirksame Erträge								
	aus Vermögensveräußerung								
2	- zahlungswirksame ordentliche und außerordentliche Aufwendungen		-66.152,00	-104.016,01	37.864,01	0,00	0,00	37.864,01	0,00
3	= Anteiliger Zahlungsmittelüberschuss/- bedarf aus lfd. Verwaltungstätigkeit		-62.912,00	-102.340,82	39.428,82	0,00	0,00	39.428,82	0,00
	(Saldo aus Nummer 1 und 2)								
4	+ Einzahlg. aus Investitionszuwendungen		0,00	0,00	0,00	0,00	0,00	0,00	0,00
5	+ Einzahlg. aus Inv.beiträgen u. ähnlichen Entgelten		0,00	0,00	0,00	0,00	0,00	0,00	0,00
6	+ Einzahlg. aus der Veräußerung von Sachvermögen		0,00	0,00	0,00	0,00	0,00	0,00	0,00
7	+ Einzahlg. aus der Veräußerung von Finanzvermögen		0,00	0,00	0,00	0,00	0,00	0,00	0,00
8	+ Einzahlg. für sonstige Investitionstätigkeiten		0,00	0,00	0,00	0,00	0,00	0,00	0,00
9	= Summe der Einzahlungen aus Investitionstätigkeit		0,00	0,00	0,00	0,00	0,00	0,00	0,00
	(Summe aus Nummer 4 bis 8)								
10	- Auszahlg. f. den Erwerb v. Grundstücken u. Gebäuden		0,00	0,00	0,00	0,00	0,00	0,00	0,00
11	- Auszahlg. f. Baumaßnahmen		0,00	0,00	0,00	0,00	0,00	0,00	0,00
12	- Auszahlg. f. den Erwerb von bewegl. Sachvermögen		0,00	0,00	0,00	0,00	0,00	0,00	0,00

Jahresabschluss 2010

Teilfinanzrechnung Produktbereich 42 Sport und Bäder

Gemeinde Karlsbad

Nr.	Bezeichnung	Ergebnis 2009	Fortgesch. Ansatz 2010 - EUR	Ergebnis 2010 - EUR	Vergleich Ansatz/Ergeb. - EUR	Ergänz. Festlegg HH-Vollzug - EUR	Ermächtigungsü aus 2009 - EUR	verfügbare Mittel abzgl. Ergebnis	Ermächtigungsü ins Folgejahr - EUR
13	- Auszahlg. f. den Erwerb von Finanzvermögen		0,00	0,00	0,00	0,00	0,00	0,00	0,00
14	- Auszahlg. f. Investitionsförderungsmaßnahmen		-51.500,00	0,00	-51.500,00	0,00	0,00	-51.500,00	0,00
15	- Auszahlg. f. sonstige Investitionen		0,00	0,00	0,00	0,00	0,00	0,00	0,00
16	= Summe der Auszahlungen aus Investitionstätigkeit		-51.500,00	0,00	-51.500,00	0,00	0,00	-51.500,00	0,00
	(Summe aus Nummer 10 bis 15)								
17	= Anteiliger veranschlagter Finanzierungsmittelüberschuss/-bedarf aus		-51.500,00	0,00	-51.500,00	0,00	0,00	-51.500,00	0,00
	Investitionstätigkeit (Saldo aus Nummer 9 und 16)								
18	= Anteiliger veranschlagter Finanzierungsmittelüberschuss/-bedarf		-114.412,00	-102.340,82	-12.071,18	0,00	0,00	-12.071,18	0,00
	(Summe aus Nummer 3 und 17)								

Jahresabschluss 2010

Teilergebnisrechnung Teilhaushalt 4 Wirtschaft und Verkehr

Gemeinde Karlsbad

Nr.	Bezeichnung	Ergebnis 2009	Fortgesch. Ansatz 2010 - EUR	Ergebnis 2010 - EUR	Vergleich Ansatz/Ergeb. - EUR	Ergänz. Festlegg HH-Vollzug - EUR	Ermächtigungssü aus 2009 - EUR	verfügbare Mittel abzgl. Ergebnis	Ermächtigungssü ins Folgejahr - EUR
	Teilergebnisrechnung mit Planvergleich - Ertrags- und Aufwandsarten								
1	+ Steuern und ähnliche Abgaben	0,00	0,00	0,00	0,00	0,00	0,00	0,00	0,00
2	+ Zuweisungen und Zuwendungen, Umlagen u. aufgelöste	0,00	-50.080,00	0,00	-50.080,00	0,00	0,00	-50.080,00	0,00
	Investitionszuwendungen u. -beiträge								
3	+ Sonstige Transfererträge	0,00	0,00	0,00	0,00	0,00	0,00	0,00	0,00
4	+ Öffentlich-rechtliche Entgelte	0,00	0,00	0,00	0,00	0,00	0,00	0,00	0,00
5	+ Privatrechtliche Leistungsentgelte	0,00	0,00	0,00	0,00	0,00	0,00	0,00	0,00
6	+ Kostenerstattungen und Kostenumlagen	0,00	-5.000,00	-1.107,98	-3.892,02	0,00	0,00	-3.892,02	0,00
7	+ Zinsen und ähnliche Erträge	0,00	0,00	0,00	0,00	0,00	0,00	0,00	0,00
8	+ Aktivierte Eigenleistungen und Bestandsveränderg.	0,00	0,00	0,00	0,00	0,00	0,00	0,00	0,00
9	+ Sonstige ordentliche Erträge	0,00	-18.500,00	-23.375,44	4.875,44	0,00	0,00	4.875,44	0,00
10	= Summe der ordentlichen Erträge	0,00	-73.580,00	-24.483,42	-49.096,58	0,00	0,00	-49.096,58	0,00
	(Summe aus Nummer 1 bis 9)								
11	- Personalaufwendungen	0,00	63.790,00	65.042,96	-1.252,96	0,00	0,00	-1.252,96	0,00
12	- Versorgungsaufwendungen	0,00	690,00	0,00	690,00	0,00	0,00	690,00	0,00
13	- Aufwendungen für Sach- und Dienstleistungen	0,00	88.236,78	76.918,05	11.318,73	10.436,78	0,00	21.755,51	0,00
14	- Planmäßige Abschreibungen	0,00	2.010,00	17.213,84	-15.203,84	0,00	0,00	-15.203,84	0,00
15	- Zinsen und ähnliche Aufwendungen	0,00	0,00	0,00	0,00	0,00	0,00	0,00	0,00
16	- Transferaufwendungen	0,00	160.000,00	142.567,54	17.432,46	0,00	0,00	17.432,46	0,00
17	- Sonstige ordentliche Aufwendungen	0,00	28.522,53	15.898,01	12.624,52	-13.597,47	0,00	-972,95	0,00
18	= Summe der ordentlichen Aufwendungen	0,00	343.249,31	317.640,40	25.608,91	-3.160,69	0,00	22.448,22	0,00
	(Summe aus Nummer 11 bis 17)								

Jahresabschluss 2010

Teilergebnisrechnung Teilhaushalt 4 Wirtschaft und Verkehr

Gemeinde Karlsbad

Nr.	Bezeichnung	Ergebnis 2009	Fortgesch. Ansatz 2010 - EUR	Ergebnis 2010 - EUR	Vergleich Ansatz/Ergeb. - EUR	Ergänz.Festlegg HH-Vollzug - EUR	Ermächtigungsü aus 2009 - EUR	verfügbare Mittel abzgl. Ergebnis	Ermächtigungsü ins Folgejahr - EUR
19	= Anteiliges ordentliches Ergebnis	0,00	269.669,31	293.156,98	-23.487,67	-3.160,69	0,00	-26.648,36	0,00
	(Saldo aus Nummer 10 und 18)								
20	+/- Fehlbetragsabdeckung aus Vorjahren	0,00	0,00	0,00	0,00	0,00	0,00	0,00	0,00
21	= Aufwands-/Ertragsüberschuss einschl. Fehlbetragsabd.	0,00	269.669,31	293.156,98	-23.487,67	-3.160,69	0,00	-26.648,36	0,00
	(Summe aus Nummer 19 und 20)								
22	+ Erträge aus internen Leistungen	0,00	0,00	-903,62	903,62	0,00	0,00	903,62	0,00
23	- Aufwendungen für interne Leistungen	0,00	38.800,00	66.912,61	-28.112,61	0,00	0,00	-28.112,61	0,00
24	- kalkulatorische Kosten	0,00	0,00	0,00	0,00	0,00	0,00	0,00	0,00
25	= Kalkulatorisches Ergebnis	0,00	38.800,00	66.008,99	-27.208,99	0,00	0,00	-27.208,99	0,00
	(Saldo aus Nummer 22 bis 24)								
26	= Nettoressourcenbedarf/-überschuss	0,00	308.469,31	359.165,97	-50.696,66	-3.160,69	0,00	-53.857,35	0,00
	(Saldo aus Nummer 21 und 25)								

Jahresabschluss 2010

Teilfinanzrechnung Teilhaushalt 4 Wirtschaft und Verkehr

Gemeinde Karlsbad

Nr.	Bezeichnung	Ergebnis 2009	Fortgesch. Ansatz 2010 - EUR	Ergebnis 2010 - EUR	Vergleich Ansatz/Ergeb. - EUR	Ergänz.Festlegg HH-Vollzug - EUR	Ermächtigungsu aus 2009 - EUR	verfügbare Mitte abzgl. Ergebnis	Ermächtigungsü ins Folgejahr - EUR
1	+ zahlungswirksame ordentliche und außerordentliche Erträge		73.500,00	5.560,54	67.939,46	0,00	0,00	67.939,46	0,00
	abzüglich außerordentliche zahlungswirksame Erträge								
	aus Vermögensveräußerung								
2	- zahlungswirksame ordentliche und außerordentliche		-344.400,00	-298.587,09	-45.812,91	0,00	0,00	-45.812,91	0,00
	Aufwendungen								
3	= Anteiliger Zahlungsmittelüberschuss/- bedarf aus lfd. Verwaltungstätigkeit		-270.900,00	-293.026,55	22.126,55	0,00	0,00	22.126,55	0,00
	(Saldo aus Nummer 1 und 2)								
4	+ Einzahlg. aus Investitionszuwendungen		0,00	0,00	0,00	0,00	0,00	0,00	0,00
5	+ Einzahlg. aus Inv.beiträgen u. ähnlichen Entgelten		0,00	0,00	0,00	0,00	0,00	0,00	0,00
6	+ Einzahlg. aus der Veräußerung von Sachvermögen		0,00	0,00	0,00	0,00	0,00	0,00	0,00
7	+ Einzahlg. aus der Veräußerung von Finanzvermögen		0,00	0,00	0,00	0,00	0,00	0,00	0,00
8	+ Einzahlg. für sonstige Investitionstätigkeiten		0,00	0,00	0,00	0,00	0,00	0,00	0,00
9	= Summe der Einzahlungen aus Investitionstätigkeit		0,00	0,00	0,00	0,00	0,00	0,00	0,00
	(Summe aus Nummer 4 bis 8)								
10	- Auszahlg. f. den Erwerb v. Grundstücken u. Gebäuden		0,00	0,00	0,00	0,00	0,00	0,00	0,00
11	- Auszahlg. f. Baumaßnahmen		0,00	0,00	0,00	0,00	0,00	0,00	0,00
12	- Auszahlg. f. den Erwerb von bewegl. Sachvermögen		0,00	0,00	0,00	0,00	0,00	0,00	0,00

Jahresabschluss 2010

Teilfinanzrechnung Teilhaushalt 4 Wirtschaft und Verkehr

Gemeinde Karlsbad

Nr.	Bezeichnung	Ergebnis 2009	Fortgesch. Ansatz 2010 - EUR	Ergebnis 2010 - EUR	Vergleich Ansatz/Ergeb. - EUR	Ergänz.Festlegg HH-Vollzug - EUR	Ermächtigungssü aus 2009 - EUR	verfügbare Mitte abzgl. Ergebnis	Ermächtigungsü ins Folgejahr - EUR
13	- Auszahlg. f. den Erwerb von Finanzvermögen		0,00	0,00	0,00	0,00	0,00	0,00	0,00
14	- Auszahlg. f. Investitionsförderungsmaßnahmen		-970.000,00	-641.000,00	-329.000,00	0,00	0,00	-329.000,00	0,00
15	- Auszahlg. f. sonstige Investitionen		0,00	0,00	0,00	0,00	0,00	0,00	0,00
16	= Summe der Auszahlungen aus Investitionstätigkeit		-970.000,00	-641.000,00	-329.000,00	0,00	0,00	-329.000,00	0,00
	(Summe aus Nummer 10 bis 15)								
17	= Anteiliger veranschlagter Finanzierungsmittelüberschuss/-bedarf aus		-970.000,00	-641.000,00	-329.000,00	0,00	0,00	-329.000,00	0,00
	Investitionstätigkeit (Saldo aus Nummer 9 und 16)								
18	= Anteiliger veranschlagter Finanzierungsmittelüberschuss/-bedarf		-1.240.900,00	-934.026,55	-306.873,45	0,00	0,00	-306.873,45	0,00
	(Summe aus Nummer 3 und 17)								

Teilergebnisrechnung Produktbereich 54 Verkehrsflächen und -anlagen ÖPNV

Gemeinde Karlsbad

Nr.	Bezeichnung	Ergebnis 2009	Fortgesch. Ansatz 2010 - EUR	Ergebnis 2010 - EUR	Vergleich Ansatz/Ergeb. - EUR	Ergänz. Festlegg HH-Vollzug - EUR	Ermächtigungsstü aus 2009 - EUR	verfügbare Mittel abzgl. Ergebnis	Ermächtigungsstü ins Folgejahr - EUR
	Teilergebnisrechnung mit Planvergleich - Ertrags- und Aufwandsarten								
1	+ Steuern und ähnliche Abgaben	0,00	0,00	0,00	0,00	0,00	0,00	0,00	0,00
2	+ Zuweisungen und Zuwendungen, Umlagen u. aufgelöste	0,00	-50.000,00	0,00	-50.000,00	-0,00	0,00	-50.000,00	0,00
	Investitionszuwendungen u. -beiträge								
3	+ Sonstige Transfererträge	0,00	0,00	0,00	0,00	0,00	0,00	0,00	0,00
4	+ Öffentlich-rechtliche Entgelte	0,00	0,00	0,00	0,00	0,00	0,00	0,00	0,00
5	+ Privatrechtliche Leistungsentgelte	0,00	0,00	0,00	0,00	0,00	0,00	0,00	0,00
6	+ Kostenerstattungen und Kostenumlagen	0,00	0,00	-33,24	33,24	0,00	0,00	33,24	0,00
7	+ Zinsen und ähnliche Erträge	0,00	0,00	0,00	0,00	0,00	0,00	0,00	0,00
8	+ Aktivierte Eigenleistungen und Bestandsveränderng.	0,00	0,00	0,00	0,00	0,00	0,00	0,00	0,00
9	+ Sonstige ordentliche Erträge	0,00	-300,00	0,00	-300,00	0,00	0,00	-300,00	0,00
10	= Summe der ordentlichen Erträge	0,00	-50.300,00	-33,24	-50.266,76	0,00	0,00	-50.266,76	0,00
	(Summe aus Nummer 1 bis 9)								
11	- Personalaufwendungen	0,00	28.880,00	25.739,41	3.140,59	0,00	0,00	3.140,59	0,00
12	- Versorgungsaufwendungen	0,00	0,00	0,00	0,00	0,00	0,00	0,00	0,00
13	- Aufwendungen für Sach- und Dienstleistungen	0,00	70.480,00	54.086,63	16.393,37	0,00	0,00	16.393,37	0,00
14	- Planmäßige Abschreibungen	0,00	4.200,00	2.205,45	1.994,55	0,00	0,00	1.994,55	0,00
15	- Zinsen und ähnliche Aufwendungen	0,00	0,00	0,00	0,00	0,00	0,00	0,00	0,00
16	- Transferaufwendungen	0,00	160.000,00	142.567,54	17.432,46	0,00	0,00	17.432,46	0,00
17	- Sonstige ordentliche Aufwendungen	0,00	3.300,00	1.811,06	1.488,94	0,00	0,00	1.488,94	0,00
18	= Summe der ordentlichen Aufwendungen	0,00	266.860,00	226.410,09	40.449,91	0,00	0,00	40.449,91	0,00
	(Summe aus Nummer 11 bis 17)								

Jahresabschluss 2010

Teilergebnisrechnung Produktbereich 54 Verkehrsflächen und -anlagen ÖPNV

Gemeinde Karlsbad

Nr.	Bezeichnung	Ergebnis 2009	Fortgesch. Ansatz 2010 - EUR	Ergebnis 2010 - EUR	Vergleich Ansatz/Ergeb. - EUR	Ergänz. Festlegg HH-Vollzug - EUR	Ermächtigungsü aus 2009 - EUR	verfügbare Mittel abzgl. Ergebnis	Ermächtigungsü ins Folgejahr - EUR
19	= Anteiliges ordentliches Ergebnis	0,00	216.560,00	226.376,85	-9.816,85	0,00	0,00	-9.816,85	0,00
	(Saldo aus Nummer 10 und 18)								
20	+/- Fehlbetragsabdeckung aus Vorjahren	0,00	0,00	0,00	0,00	0,00	0,00	0,00	0,00
21	= Aufwands-/Ertragsüberschuss einschl. Fehlbetragsabd.	0,00	216.560,00	226.376,85	-9.816,85	0,00	0,00	-9.816,85	0,00
	(Summe aus Nummer 19 und 20)								
22	+ Erträge aus internen Leistungen	0,00	0,00	-988,98	988,98	0,00	0,00	988,98	0,00
23	- Aufwendungen für interne Leistungen	0,00	4.200,00	2.291,89	1.908,11	0,00	0,00	1.908,11	0,00
24	- kalkulatorische Kosten	0,00	0,00	0,00	0,00	0,00	0,00	0,00	0,00
25	= Kalkulatorisches Ergebnis	0,00	4.200,00	1.302,91	2.897,09	0,00	0,00	2.897,09	0,00
	(Saldo aus Nummer 22 bis 24)								
26	= Nettoressourcenbedarf/-überschuss	0,00	220.760,00	227.679,76	-6.919,76	0,00	0,00	-6.919,76	0,00
	(Saldo aus Nummer 21 und 25)								

Jahresabschluss 2010

Teilfinanzrechnung Produktbereich 54 Verkehrsflächen und -anlagen ÖPNV

Gemeinde Karlsbad

Nr.	Bezeichnung	Ergebnis 2009	Fortgesch. Ansatz 2010 - EUR	Ergebnis 2010 - EUR	Vergleich Ansatz/Ergeb. - EUR	Ergänz. Festlegg HH-Vollzug - EUR	Ermächtigungssü aus 2009 - EUR	verfügbare Mittel abzgl. Ergebnis	Ermächtigungssü ins Folgejahr - EUR
1	+ zahlungswirksame ordentliche und außerordentliche Erträge		50.300,00	0,00	50.300,00	0,00	0,00	50.300,00	0,00
	abzüglich außerordentliche zahlungswirksame Erträge								
	aus Vermögensveräußerung								
2	- zahlungswirksame ordentliche und außerordentliche Aufwendungen		-262.660,00	-224.072,32	-38.587,68	0,00	0,00	-38.587,68	0,00
3	= Anteiliger Zahlungsmittelüberschuss/- bedarf aus lfd. Verwaltungstätigkeit		-212.360,00	-224.072,32	11.712,32	0,00	0,00	11.712,32	0,00
	(Saldo aus Nummer 1 und 2)								
4	+ Einzahlig. aus Investitionszuwendungen		101.300,00	0,00	101.300,00	0,00	0,00	101.300,00	0,00
5	+ Einzahlig. aus Inv.beiträgen u.ähnlichen Entgelten		0,00	0,00	0,00	0,00	0,00	0,00	0,00
6	+ Einzahlig. aus der Veräußerung von Sachvermögen		0,00	0,00	0,00	0,00	0,00	0,00	0,00
7	+ Einzahlig. aus der Veräußerung von Finanzvermögen		0,00	0,00	0,00	0,00	0,00	0,00	0,00
8	+ Einzahlig. für sonstige Investitionstätigkeiten		0,00	0,00	0,00	0,00	0,00	0,00	0,00
9	= Summe der Einzahlungen aus Investitionstätigkeit		101.300,00	0,00	101.300,00	0,00	0,00	101.300,00	0,00
	(Summe aus Nummer 4 bis 8)								
10	- Auszahlig. f. den Erwerb v. Grundstücken u. Gebäuden		0,00	0,00	0,00	0,00	0,00	0,00	0,00
11	- Auszahlig. f. Baumaßnahmen		0,00	0,00	0,00	0,00	0,00	0,00	0,00
12	- Auszahlig. f. den Erwerb von bewegl. Sachvermögen		0,00	0,00	0,00	0,00	0,00	0,00	0,00

Jahresabschluss 2010

Teilfinanzrechnung Produktbereich 54 Verkehrsflächen und -anlagen ÖPNV

Gemeinde Karlsbad

Nr.	Bezeichnung	Ergebnis 2009	Fortgesch. Ansatz 2010 - EUR	Ergebnis 2010 - EUR	Vergleich Ansatz/Ergeb. - EUR	Ergänz. Festlegg HH-Vollzug - EUR	Ermächtigungsü aus 2009 - EUR	verfügbare Mittle abzgl. Ergebnis	Ermächtigungsü ins Folgejahr - EUR
13	- Auszahlg. f. den Erwerb von Finanzvermögen		0,00	0,00	0,00	0,00	0,00	0,00	0,00
14	- Auszahlg. f. Investitionsförderungsmaßnahmen		-1.158.400,00	-641.000,00	-517.400,00	0,00	0,00	-517.400,00	0,00
15	- Auszahlg. f. sonstige Investitionen		0,00	0,00	0,00	0,00	0,00	0,00	0,00
16	= Summe der Auszahlungen aus Investitionstätigkeit		-1.158.400,00	-641.000,00	-517.400,00	0,00	0,00	-517.400,00	0,00
	(Summe aus Nummer 10 bis 15)								
17	= Anteiliger veranschlagter Finanzierungsmittelüberschuss/-bedarf aus		-1.057.100,00	-641.000,00	-416.100,00	0,00	0,00	-416.100,00	0,00
	Investitionstätigkeit (Saldo aus Nummer 9 und 16)								
18	= Anteiliger veranschlagter Finanzierungsmittelüberschuss/-bedarf		-1.269.460,00	-865.072,32	-404.387,68	0,00	0,00	-404.387,68	0,00
	(Summe aus Nummer 3 und 17)								

Jahresabschluss 2010

Teilergebnisrechnung Produktbereich 57 Wirtschaft und Tourismus

Gemeinde Karlsbad

Nr.	Bezeichnung	Ergebnis 2009	Fortgesch. Ansatz 2010 - EUR	Ergebnis 2010 - EUR	Vergleich Ansatz/Ergeb. - EUR	Ergänz.Festlegg HH-Vollzug - EUR	Ermächtigungsü aus 2009 - EUR	verfügbare Mittel abzgl. Ergebnis	Ermächtigungsü ins Folgejahr - EUR
	Teilergebnisrechnung mit Planvergleich - Ertrags- und Aufwandsarten								
1	+ Steuern und ähnliche Abgaben	0,00	0,00	0,00	0,00	0,00	0,00	0,00	0,00
2	+ Zuweisungen und Zuwendungen, Umlagen u.aufgelöste	0,00	-80,00	0,00	-80,00	0,00	0,00	-80,00	0,00
	Investitionszuwendungen u. -beiträge								
3	+ Sonstige Transfererträge	0,00	0,00	0,00	0,00	0,00	0,00	0,00	0,00
4	+ Öffentlich-rechtliche Entgelte	0,00	0,00	0,00	0,00	0,00	0,00	0,00	0,00
5	+ Privatrechtliche Leistungsentgelte	0,00	0,00	0,00	0,00	0,00	0,00	0,00	0,00
6	+ Kostenerstattungen und Kostenumlagen	0,00	-5.000,00	-1.107,98	-3.892,02	0,00	0,00	-3.892,02	0,00
7	+ Zinsen und ähnliche Erträge	0,00	0,00	0,00	0,00	0,00	0,00	0,00	0,00
8	+ Aktivierte Eigenleistungen und Bestandsveränderg.	0,00	0,00	0,00	0,00	0,00	0,00	0,00	0,00
9	+ Sonstige ordentliche Erträge	0,00	-18.200,00	-23.375,44	5.175,44	0,00	0,00	5.175,44	0,00
10	= Summe der ordentlichen Erträge	0,00	-23.280,00	-24.483,42	1.203,42	0,00	0,00	1.203,42	0,00
	(Summe aus Nummer 1 bis 9)								
11	- Personalaufwendungen	0,00	58.590,00	57.665,45	924,55	0,00	0,00	924,55	0,00
12	- Versorgungsaufwendungen	0,00	690,00	0,00	690,00	0,00	0,00	690,00	0,00
13	- Aufwendungen für Sach- und Dienstleistungen	0,00	18.236,78	25.470,92	-7.234,14	10.486,78	0,00	3.202,64	0,00
14	- Planmäßige Abschreibungen	0,00	1.920,00	15.008,39	-13.088,39	0,00	0,00	-13.088,39	0,00
15	- Zinsen und ähnliche Aufwendungen	0,00	0,00	0,00	0,00	0,00	0,00	0,00	0,00
16	- Transferaufwendungen	0,00	0,00	0,00	0,00	0,00	0,00	0,00	0,00
17	- Sonstige ordentliche Aufwendungen	0,00	25.222,63	14.086,95	11.135,68	-13.597,47	0,00	-2.461,89	0,00
18	= Summe der ordentlichen Aufwendungen	0,00	104.659,31	112.231,71	-7.572,40	-3.160,69	0,00	-10.733,09	0,00
	(Summe aus Nummer 11 bis 17)								

Jahresabschluss 2010

Teilergebnisrechnung Produktbereich 57 Wirtschaft und Tourismus

Gemeinde Karlsbad

Nr.	Bezeichnung	Ergebnis 2009	Fortgesch. Ansatz 2010 - EUR	Ergebnis 2010 - EUR	Vergleich Ansatz/Ergeb. - EUR	Ergänz. Festlegg HH-Vollzug - EUR	Ermächtigungsu aus 2009 - EUR	verfügbare Mittel abzgl. Ergebnis	Ermächtigungsu ins Folgejahr - EUR
19	= Anteiliges ordentliches Ergebnis	0,00	81.379,31	87.748,29	-6.368,98	-3.160,69	0,00	-9.529,67	0,00
	(Saldo aus Nummer 10 und 18)								
20	+/- Fehlbetragsabdeckung aus Vorjahren	0,00	0,00	0,00	0,00	0,00	0,00	0,00	0,00
21	= Aufwands-/Ertragsüberschuss einschl. Fehlbetragsabd.	0,00	81.379,31	87.748,29	-6.368,98	-3.160,69	0,00	-9.529,67	0,00
	(Summe aus Nummer 19 und 20)								
22	+ Erträge aus internen Leistungen	0,00	0,00	-530,97	530,97	0,00	0,00	530,97	0,00
23	- Aufwendungen für interne Leistungen	0,00	38.800,00	66.912,61	-28.112,61	0,00	0,00	-28.112,61	0,00
24	- kalkulatorische Kosten	0,00	0,00	0,00	0,00	0,00	0,00	0,00	0,00
25	= kalkulatorisches Ergebnis	0,00	38.800,00	66.381,64	-27.581,64	0,00	0,00	-27.581,64	0,00
	(Saldo aus Nummer 22 bis 24)								
26	= Nettopersonenbedarf-/überschuss	0,00	120.179,31	154.129,93	-33.950,62	-3.160,69	0,00	-37.111,31	0,00
	(Saldo aus Nummer 21 und 25)								

Jahresabschluss 2010

Teilfinanzrechnung Produktbereich 57 Wirtschaft und Tourismus

Gemeinde Karlsbad

Nr.	Bezeichnung	Ergebnis 2009	Fortgesch. Ansatz 2010 - EUR	Ergebnis 2010 - EUR	Vergleich Ansatz/Ergeb. - EUR	Ergänz.Festlegg HH-Vollzug - EUR	Ermächtigungszü aus 2009 - EUR	verfügbare Mittel abzgl. Ergebnis	Ermächtigungszü ins Folgejahr - EUR
1	+ zahlungswirksame ordentliche und außerordentliche Erträge		23.200,00	5.560,54	17.639,46	0,00	0,00	17.639,46	0,00
	abzüglich außerordentliche zahlungswirksame Erträge								
	aus Vermögensveräußerung								
2	- zahlungswirksame ordentliche und außerordentliche Aufwendungen		-105.900,00	-95.329,65	-10.570,35	0,00	0,00	-10.570,35	0,00
3	= Anteiliger Zahlungsmittelüberschuss/- bedarf aus lfd. Verwaltungstätigkeit (Saldo aus Nummer 1 und 2)		-82.700,00	-89.769,11	7.069,11	0,00	0,00	7.069,11	0,00
4	+ Einzahlg. aus Investitionszuwendungen		0,00	0,00	0,00	0,00	0,00	0,00	0,00
5	+ Einzahlg. aus Inv. beiträgen u. ähnlichen Entgelten		0,00	0,00	0,00	0,00	0,00	0,00	0,00
6	+ Einzahlg. aus der Veräußerung von Sachvermögen		0,00	0,00	0,00	0,00	0,00	0,00	0,00
7	+ Einzahlg. aus der Veräußerung von Finanzvermögen		0,00	0,00	0,00	0,00	0,00	0,00	0,00
8	+ Einzahlg. für sonstige Investitionstätigkeiten		0,00	0,00	0,00	0,00	0,00	0,00	0,00
9	= Summe der Einzahlungen aus Investitionstätigkeit (Summe aus Nummer 4 bis 8)		0,00	0,00	0,00	0,00	0,00	0,00	0,00
10	- Auszahlg. f. den Erwerb v. Grundstücken u. Gebäuden		0,00	0,00	0,00	0,00	0,00	0,00	0,00
11	- Auszahlg. f. Baumaßnahmen		0,00	0,00	0,00	0,00	0,00	0,00	0,00
12	- Auszahlg. f. den Erwerb von bewegl. Sachvermögen		0,00	0,00	0,00	0,00	0,00	0,00	0,00

Jahresabschluss 2010

Teilfinanzrechnung Produktbereich 57 Wirtschaft und Tourismus

Gemeinde Karlsbad

Nr.	Bezeichnung	Ergebnis 2009	Fortgesch. Ansatz 2010 - EUR	Ergebnis 2010 - EUR	Vergleich Ansatz/Ergeb. - EUR	Ergänz.-Festlegg HH-Vollzug - EUR	Ermächtigungsbü aus 2009 - EUR	verfügbare Mittel abzgl. Ergebnis	Ermächtigungsbü ins Folgejahr - EUR
13	- Auszahlg. f. den Erwerb von Finanzvermögen		0,00	0,00	0,00	0,00	0,00	0,00	0,00
14	- Auszahlg. f. Investitionsförderungsmaßnahmen		0,00	0,00	0,00	0,00	0,00	0,00	0,00
15	- Auszahlg. f. sonstige Investitionen		0,00	0,00	0,00	0,00	0,00	0,00	0,00
16	= Summe der Auszahlungen aus Investitionstätigkeit		0,00	0,00	0,00	0,00	0,00	0,00	0,00
	(Summe aus Nummer 10 bis 15)								
17	= Anteiliger veranschlagter Finanzierungsmittelüberschuss/-bedarf aus		0,00	0,00	0,00	0,00	0,00	0,00	0,00
	Investitionstätigkeit (Saldo aus Nummer 9 und 16)								
18	= Anteiliger veranschlagter Finanzierungsmittelüberschuss/-bedarf		-82.700,00	-89.769,11	7.069,11	0,00	0,00	7.069,11	0,00
	(Summe aus Nummer 3 und 17)								

Jahresabschluss 2010

Teilergebnisrechnung Produktgruppe 5710 Wirtschaftsförderung

Gemeinde Karlsbad

Nr.	Bezeichnung	Ergebnis 2009	Fortgesch. Ansatz 2010 - EUR	Ergebnis 2010 - EUR	Vergleich Ansatz/Ergeb. - EUR	Ergänz.Festlegg HH-Vollzug - EUR	Ermächtigungsj aus 2009 - EUR	verfügbare Mittel abzgl. Ergebnis	Ermächtigungsj ins Folgejahr - EUR
	Teilergebnisrechnung mit Planvergleich - Ertrags- und Aufwandsarten								
1	+ Steuern und ähnliche Abgaben	0,00	0,00	0,00	0,00	0,00	0,00	0,00	0,00
2	+ Zuweisungen und Zuwendungen, Umlagen u.aufgebste	0,00	0,00	0,00	0,00	0,00	0,00	0,00	0,00
	Investitionszuwendungen u. -beiträge								
3	+ Sonstige Transfererträge	0,00	0,00	0,00	0,00	0,00	0,00	0,00	0,00
4	+ Öffentlich-rechtliche Entgelte	0,00	0,00	0,00	0,00	0,00	0,00	0,00	0,00
5	+ Privatrechtliche Leistungsentgelte	0,00	0,00	0,00	0,00	0,00	0,00	0,00	0,00
6	+ Kostenerstattungen und Kostenumlagen	0,00	-5.000,00	-1.106,09	-3.893,91	0,00	0,00	-3.893,91	0,00
7	+ Zinsen und ähnliche Erträge	0,00	0,00	0,00	0,00	0,00	0,00	0,00	0,00
8	+ Aktivierte Eigenleistungen und Bestandsveränderg.	0,00	0,00	0,00	0,00	0,00	0,00	0,00	0,00
9	+ Sonstige ordentliche Erträge	0,00	-100,00	-2.805,84	2.705,84	0,00	0,00	2.705,84	0,00
10	= Summe der ordentlichen Erträge	0,00	-5.100,00	-3.911,93	-1.188,07	0,00	0,00	-1.188,07	0,00
	(Summe aus Nummer 1 bis 9)								
11	- Personalaufwendungen	0,00	42.900,00	35.748,29	7.151,71	0,00	0,00	7.151,71	0,00
12	- Versorgungsaufwendungen	0,00	0,00	0,00	0,00	0,00	0,00	0,00	0,00
13	- Aufwendungen für Sach- und Dienstleistungen	0,00	13.543,02	22.945,39	-9.402,37	11.293,02	0,00	1.890,65	0,00
14	- Planmäßige Abschreibungen	0,00	810,00	0,00	810,00	0,00	0,00	810,00	0,00
15	- Zinsen und ähnliche Aufwendungen	0,00	0,00	0,00	0,00	0,00	0,00	0,00	0,00
16	- Transferaufwendungen	0,00	0,00	0,00	0,00	0,00	0,00	0,00	0,00
17	- Sonstige ordentliche Aufwendungen	0,00	19.086,39	9.741,45	9.344,94	-15.223,61	0,00	-5.878,67	0,00
18	= Summe der ordentlichen Aufwendungen	0,00	76.339,41	68.485,13	7.904,28	-3.930,59	0,00	3.973,69	0,00
	(Summe aus Nummer 11 bis 17)								

Jahresabschluss 2010

Teilergebnisrechnung Produktgruppe 5710 Wirtschaftsförderung

Gemeinde Karlsbad

Nr.	Bezeichnung	Ergebnis 2009	Fortgesch. Ansatz 2010 - EUR	Ergebnis 2010 - EUR	Vergleich Ansatz/Ergeb. - EUR	Ergänz. Festlegg HH-Vollzug - EUR	Ermächtigungsü aus 2009 - EUR	Verfügbare Mittel abzgl. Ergebnis	Ermächtigungsü ins Folgejahr - EUR
19	= Anteiliges ordentliches Ergebnis	0,00	71.239,41	64.523,20	6.716,21	-3.930,59	0,00	2.785,62	0,00
	(Saldo aus Nummer 10 und 18)								
20	+/- Fehlbetragsabdeckung aus Vorjahren	0,00	0,00	0,00	0,00	0,00	0,00	0,00	0,00
21	= Aufwands-/Ertragsüberschuss einschl. Fehlbetragsabd.	0,00	71.239,41	64.523,20	6.716,21	-3.930,59	0,00	2.785,62	0,00
	(Summe aus Nummer 19 und 20)								
22	+ Erträge aus internen Leistungen	0,00	0,00	0,00	0,00	0,00	0,00	0,00	0,00
23	- Aufwendungen für interne Leistungen	0,00	28.900,00	5.221,61	23.678,39	0,00	0,00	23.678,39	0,00
24	- kalkulatorische Kosten	0,00	0,00	0,00	0,00	0,00	0,00	0,00	0,00
25	= Kalkulatorisches Ergebnis	0,00	28.900,00	5.221,61	23.678,39	0,00	0,00	23.678,39	0,00
	(Saldo aus Nummer 22 bis 24)								
26	= Nettoressourcenbedarfsüberschuss	0,00	100.139,41	69.744,81	30.394,60	-3.930,59	0,00	26.464,01	0,00
	(Saldo aus Nummer 21 und 25)								

Jahresabschluss 2010

Teilfinanzrechnung Produktgruppe 5710 Wirtschaftsförderung

Gemeinde Karlsbad

Nr.	Bezeichnung	Ergebnis 2009	Fortgesch. Ansatz 2010 - EUR	Ergebnis 2010 - EUR	Vergleich Ansatz/Ergeb. - EUR	Ergänz.Festlegg HH-Vollzug - EUR	Ermächtigungssü aus 2009 - EUR	verfügbare Mitte abzgl. Ergebnis	Ermächtigungssü ins Folgejahr - EUR
1	+ zahlungswirksame ordentliche und außerordentliche Erträge		5.100,00	2.929,24	2.170,76	0,00	0,00	2.170,76	0,00
	abzüglich außerordentliche zahlungswirksame Erträge								
	aus Vermögensveräußerung								
2	- zahlungswirksame ordentliche und außerordentliche Aufwendungen		-79.460,00	-68.536,78	-10.923,22	0,00	0,00	-10.923,22	0,00
3	= Anteiliger Zahlungsmittelüberschuss/- bedarf aus ifd. Verwaltungstätigkeit (Saldo aus Nummer 1 und 2)		-74.360,00	-65.607,54	-8.752,46	0,00	0,00	-8.752,46	0,00
4	+ Einzahlg. aus Investitionszuwendungen		0,00	0,00	0,00	0,00	0,00	0,00	0,00
5	+ Einzahlg. aus inv. beiträgen u. ähnlichen Erläufen		0,00	0,00	0,00	0,00	0,00	0,00	0,00
6	+ Einzahlg. aus der Veräußerung von Sachvermögen		0,00	0,00	0,00	0,00	0,00	0,00	0,00
7	+ Einzahlg. aus der Veräußerung von Finanzvermögen		0,00	0,00	0,00	0,00	0,00	0,00	0,00
8	+ Einzahlg. für sonstige Investitionstätigkeiten		0,00	0,00	0,00	0,00	0,00	0,00	0,00
9	= Summe der Einzahlungen aus Investitionstätigkeit		0,00	0,00	0,00	0,00	0,00	0,00	0,00
	(Summe aus Nummer 4 bis 8)								
10	- Auszahlg. f. den Erwerb v. Grundstücken u. Gebäuden		0,00	0,00	0,00	0,00	0,00	0,00	0,00
11	- Auszahlg. f. Baumaßnahmen		0,00	0,00	0,00	0,00	0,00	0,00	0,00
12	- Auszahlg. f. den Erwerb von bewegl. Sachvermögen		0,00	0,00	0,00	0,00	0,00	0,00	0,00

Jahresabschluss 2010

Teilfinanzrechnung Produktgruppe 5710 Wirtschaftsförderung

Gemeinde Karlsbad

Nr.	Bezeichnung	Ergebnis 2009	Fortgesch. Ansatz 2010 - EUR	Ergebnis 2010 - EUR	Vergleich Ansatz/Ergeb. - EUR	Ergänz.Festlegg HH-Vollzug - EUR	Ermächtigungsü aus 2009 - EUR	verfügbare Mittel abzgl. Ergebnis	Ermächtigungsü ins Folgejahr - EUR
13	- Auszahlg. f. den Erwerb von Finanzvermögen		0,00	0,00	0,00	0,00	0,00	0,00	0,00
14	- Auszahlg. f. Investitionsförderungsmaßnahmen		0,00	0,00	0,00	0,00	0,00	0,00	0,00
15	- Auszahlg. f. sonstige Investitionen		0,00	0,00	0,00	0,00	0,00	0,00	0,00
16	= Summe der Auszahlungen aus Investitionstätigkeit		0,00	0,00	0,00	0,00	0,00	0,00	0,00
	(Summe aus Nummer 10 bis 15)								
17	= Anteiliger veranschlagter Finanzierungsmittelüberschuss/-bedarf aus		0,00	0,00	0,00	0,00	0,00	0,00	0,00
	Investitionstätigkeit (Saldo aus Nummer 9 und 16)								
18	= Anteiliger veranschlagter Finanzierungsmittelüberschuss/-bedarf		-74.360,00	-65.607,54	-8.752,46	0,00	0,00	-8.752,46	0,00
	(Summe aus Nummer 3 und 17)								

Jahresabschluss 2010

Teilergebnisrechnung Teilhaushalt 5 Finanzmanagement

Gemeinde Karlsbad

Nr.	Bezeichnung	Ergebnis 2009	Fortgesch. Ansatz 2010 - EUR	Ergebnis 2010 - EUR	Vergleich Ansatz/Ergeb. - EUR	Ergänz. Festlegg HH-Vollzug - EUR	Ermächtigungsu aus 2009 - EUR	verfügbare Mittel abzgl. Ergebnis	Ermächtigungsu ins Folgejahr - EUR
	Teilergebnisrechnung mit Planvergleich - Ertrags- und Aufwandsarten								
1	+ Steuern und ähnliche Abgaben	0,00	0,00	0,00	0,00	0,00	0,00	0,00	0,00
2	+ Zuweisungen und Zuwendungen, Umlagen u. aufgelöste	0,00	0,00	0,00	0,00	0,00	0,00	0,00	0,00
	Investitionszuwendungen u. -beiträge								
3	+ Sonstige Transfererträge	0,00	0,00	0,00	0,00	0,00	0,00	0,00	0,00
4	+ Öffentlich-rechtliche Entgelte	0,00	-1.800,00	-67,50	-1.732,50	0,00	0,00	-1.732,50	0,00
5	+ Privatrechtliche Leistungsentgelte	0,00	0,00	-2.805,51	2.605,51	0,00	0,00	2.605,51	0,00
6	+ Kostenerstattungen und Kostenumlagen	0,00	-35.900,00	-26.804,93	-9.295,07	0,00	0,00	-9.295,07	0,00
7	+ Zinsen und ähnliche Erträge	0,00	0,00	-1.989,11	1.989,11	0,00	0,00	1.989,11	0,00
8	+ Aktivierte Eigenleistungen und Bestandsveränderg.	0,00	0,00	0,00	0,00	0,00	0,00	0,00	0,00
9	+ Sonstige ordentliche Erträge	0,00	-18.100,00	-219.466,42	201.366,42	0,00	0,00	201.366,42	0,00
10	= Summe der ordentlichen Erträge	0,00	-55.800,00	-250.733,47	194.933,47	0,00	0,00	194.933,47	0,00
	(Summe aus Nummer 1 bis 9)								
11	- Personalaufwendungen	0,00	439.177,00	570.564,78	-131.387,78	0,00	0,00	-131.387,78	0,00
12	- Versorgungsaufwendungen	0,00	0,00	0,00	0,00	0,00	0,00	0,00	0,00
13	- Aufwendungen für Sach- und Dienstleistungen	0,00	214.729,77	168.518,97	46.210,80	-27.160,23	0,00	19.050,57	0,00
14	- Planmäßige Abschreibungen	0,00	3.220,00	20.888,41	-17.668,41	0,00	0,00	-17.668,41	0,00
15	- Zinsen und ähnliche Aufwendungen	0,00	0,00	1.791,18	-1.791,18	0,00	0,00	-1.791,18	0,00
16	- Transferaufwendungen	0,00	0,00	0,00	0,00	0,00	0,00	0,00	0,00
17	- Sonstige ordentliche Aufwendungen	0,00	304.000,00	148.850,84	157.149,16	0,00	0,00	157.149,16	0,00
18	= Summe der ordentlichen Aufwendungen	0,00	961.126,77	908.614,18	52.512,59	-27.160,23	0,00	25.352,36	0,00
	(Summe aus Nummer 11 bis 17)								

Jahresabschluss 2010

Teilergebnisrechnung Teilhaushalt 5 Finanzmanagement

Gemeinde Karlsbad

Nr.	Bezeichnung	Ergebnis 2009	Fortgesch. Ansatz 2010 - EUR	Ergebnis 2010 - EUR	Vergleich Ansatz/Ergeb. - EUR	Ergänz. Festlegg HH-Vollzug - EUR	Ermächtigungsü aus 2009 - EUR	verfügbare Mittel abzgl. Ergebnis	Ermächtigungsü ins Folgejahr - EUR
19	= Anteiliges ordentliches Ergebnis	0,00	905.326,77	657.880,71	247.446,06	-27.160,23	0,00	220.285,83	0,00
	(Saldo aus Nummer 10 und 18)								
20	+/- Fehlbetragsabdeckung aus Vorjahren	0,00	0,00	0,00	0,00	0,00	0,00	0,00	0,00
21	= Aufwands-/Ertragsüberschuss einschl. Fehlbetragsabd.	0,00	905.326,77	657.880,71	247.446,06	-27.160,23	0,00	220.285,83	0,00
	(Summe aus Nummer 19 und 20)								
22	+ Erträge aus internen Leistungen	0,00	0,00	-105.888,88	105.888,88	0,00	0,00	105.888,88	0,00
23	- Aufwendungen für interne Leistungen	0,00	5.000,00	691,89	4.308,11	0,00	0,00	4.308,11	0,00
24	- kalkulatorische Kosten	0,00	0,00	0,00	0,00	0,00	0,00	0,00	0,00
25	= kalkulatorisches Ergebnis	0,00	5.000,00	-105.196,99	110.196,99	0,00	0,00	110.196,99	0,00
	(Saldo aus Nummer 22 bis 24)								
26	= Nettoresourcenbedarf/-überschuss	0,00	910.326,77	552.683,72	357.643,05	-27.160,23	0,00	330.482,82	0,00
	(Saldo aus Nummer 21 und 25)								

Jahresabschluss 2010

Teilfinanzrechnung Teilhaushalt 5 Finanzmanagement

Gemeinde Karlsbad

Nr.	Bezeichnung	Ergebnis 2009	Fortgesch. Ansatz 2010 - EUR	Ergebnis 2010 - EUR	Vergleich Ansatz/Ergeb. - EUR	Ergänz. Festlegg HH-Vollzug - EUR	Ermächtigungsstü aus 2009 - EUR	verfügbare Mittel abzgl. Ergebnis	Ermächtigungsstü ins Folgejahr - EUR
1	+ zahlungswirksame ordentliche und außerordentliche Erträge		47.800,00	224.708,57	-176.908,57	0,00	0,00	-176.908,57	0,00
	abzüglich außerordentliche zahlungswirksame Erträge								
	aus Vermögensveräußerung								
2	- zahlungswirksame ordentliche und außerordentliche Aufwendungen		-985.067,00	-1.080.933,11	95.866,11	0,00	0,00	95.866,11	0,00
3	= Anteiliger Zahlungsmittelüberschuss/- bedarf aus lfd. Verwaltungstätigkeit		-937.267,00	-856.224,54	-81.042,46	0,00	0,00	-81.042,46	0,00
	(Saldo aus Nummer 1 und 2)								
4	+ Einzahlg. aus Investitionszuwendungen		0,00	0,00	0,00	0,00	0,00	0,00	0,00
5	+ Einzahlg. aus Inv. beiträgen u. ähnlichen Erträgen		0,00	0,00	0,00	0,00	0,00	0,00	0,00
6	+ Einzahlg. aus der Veräußerung von Sachvermögen		0,00	0,00	0,00	0,00	0,00	0,00	0,00
7	+ Einzahlg. aus der Veräußerung von Finanzvermögen		0,00	0,00	0,00	0,00	0,00	0,00	0,00
8	+ Einzahlg. für sonstige Investitionstätigkeiten		0,00	0,00	0,00	0,00	0,00	0,00	0,00
9	= Summe der Einzahlungen aus Investitionstätigkeit		0,00	0,00	0,00	0,00	0,00	0,00	0,00
	(Summe aus Nummer 4 bis 8)								
10	- Auszahlg. f. den Erwerb v. Grundstücken u. Gebäuden		0,00	0,00	0,00	0,00	0,00	0,00	0,00
11	- Auszahlg. f. Baumaßnahmen		0,00	0,00	0,00	0,00	0,00	0,00	0,00
12	- Auszahlg. f. den Erwerb von bewegl. Sachvermögen		-28.500,00	-15.000,00	-13.500,00	0,00	0,00	-13.500,00	0,00

Jahresabschluss 2010

Teilfinanzrechnung Teilhaushalt 5 Finanzmanagement

Gemeinde Karlsbad

Nr.	Bezeichnung	Ergebnis 2009	Fortgesch. Ansatz 2010 - EUR	Ergebnis 2010 - EUR	Vergleich Ansatz/Ergeb. - EUR	Ergänz. Festlegg HH-Vollzug - EUR	Ermächtigungssü aus 2009 - EUR	verfügbare Mitte abzgl. Ergebnis	Ermächtigungssü ins Folgejahr - EUR
13	- Auszahlg. f. den Erwerb von Finanzvermögen		0,00	0,00	0,00	0,00	0,00	0,00	0,00
14	- Auszahlg. f. Investitionsförderungsmaßnahmen		0,00	0,00	0,00	0,00	0,00	0,00	0,00
15	- Auszahlg. f. sonstige Investitionen		0,00	0,00	0,00	0,00	0,00	0,00	0,00
16	= Summe der Auszahlungen aus Investitionstätigkeit		-28.500,00	-15.000,00	-13.500,00	0,00	0,00	-13.500,00	0,00
	(Summe aus Nummer 10 bis 15)								
17	= Anteiliger veranschlagter Finanzierungsmittelüberschuss/-bedarf aus		-28.500,00	-15.000,00	-13.500,00	0,00	0,00	-13.500,00	0,00
	Investitionstätigkeit (Saldo aus Nummer 9 und 16)								
18	= Anteiliger veranschlagter Finanzierungsmittelüberschuss/-bedarf		-965.767,00	-871.224,54	-94.542,46	0,00	0,00	-94.542,46	0,00
	(Summe aus Nummer 3 und 17)								

Jahresabschluss 2010

Teilergebnisrechnung Produktbereich 11A Innere Verwaltung

Gemeinde Karlsbad

Nr.	Bezeichnung	Ergebnis 2009	Fortgesch. Ansatz 2010 - EUR	Ergebnis 2010 - EUR	Vergleich Ansatz/Eigeb. - EUR	Ergänz.Festlegg HH-Vollzug - EUR	Ermächtigungssü aus 2009 - EUR	verfügbare Mittel abzgl. Ergebnis	Ermächtigungssü ins Folgejahr - EUR
	Teilergebnisrechnung mit Planvergleich - Ertrags- und Aufwandsarten								
1	+ Steuern und ähnliche Abgaben	0,00	0,00	0,00	0,00	0,00	0,00	0,00	0,00
2	+ Zuweisungen und Zuwendungen, Umlagen u.aufgelöste	0,00	0,00	0,00	0,00	0,00	0,00	0,00	0,00
	Investitionszuwendungen u. -beiträge								
3	+ Sonstige Transfererträge	0,00	0,00	0,00	0,00	0,00	0,00	0,00	0,00
4	+ Öffentlich-rechtliche Entgelte	0,00	-1.800,00	-67,50	-1.732,50	0,00	0,00	-1.732,50	0,00
5	+ Privatrechtliche Leistungsentgelte	0,00	0,00	-2.605,51	2.605,51	0,00	0,00	2.605,51	0,00
6	+ Kostenerstattungen und Kostenumlagen	0,00	-35.900,00	-26.604,93	-9.295,07	0,00	0,00	-9.295,07	0,00
7	+ Zinsen und ähnliche Erträge	0,00	0,00	-1.989,11	1.989,11	0,00	0,00	1.989,11	0,00
8	+ Aktivierte Eigenleistungen und Bestandsveränderg.	0,00	0,00	0,00	0,00	0,00	0,00	0,00	0,00
9	+ Sonstige ordentliche Erträge	0,00	-18.100,00	-219.466,42	201.366,42	0,00	0,00	201.366,42	0,00
10	= Summe der ordentlichen Erträge	0,00	-55.800,00	-250.733,47	194.933,47	0,00	0,00	194.933,47	0,00
	(Summe aus Nummer 1 bis 9)								
11	- Personalaufwendungen	0,00	439.177,00	570.564,78	-131.387,78	0,00	0,00	-131.387,78	0,00
12	- Versorgungsaufwendungen	0,00	0,00	0,00	0,00	0,00	0,00	0,00	0,00
13	- Aufwendungen für Sach- und Dienstleistungen	0,00	214.729,77	168.518,97	46.210,80	-27.160,23	0,00	19.050,57	0,00
14	- Planmäßige Abschreibungen	0,00	3.220,00	20.888,41	-17.668,41	0,00	0,00	-17.668,41	0,00
15	- Zinsen und ähnliche Aufwendungen	0,00	0,00	1.791,18	-1.791,18	-0,00	0,00	-1.791,18	0,00
16	- Transferaufwendungen	0,00	0,00	0,00	0,00	0,00	0,00	0,00	0,00
17	- Sonstige ordentliche Aufwendungen	0,00	304.000,00	146.850,84	157.149,16	0,00	0,00	157.149,16	0,00
18	= Summe der ordentlichen Aufwendungen	0,00	961.126,77	908.614,18	52.512,59	-27.160,23	0,00	25.352,36	0,00
	(Summe aus Nummer 11 bis 17)								

Jahresabschluss 2010

Teilergebnisrechnung Produktbereich 11A Innere Verwaltung

Gemeinde Karlsbad

Nr.	Bezeichnung	Ergebnis 2009	Fortgesch. Ansatz 2010 - EUR	Ergebnis 2010 - EUR	Vergleich Ansatz/Ergeb. - EUR	Ergänz. Festlegg HH-Vollzug - EUR	Ermächtigungsü aus 2009 - EUR	verfügbare Mittel abzgl. Ergebnis	Ermächtigungsü ins Folgejahr - EUR
19	= Anteiliges ordentliches Ergebnis	0,00	905.326,77	657.880,71	247.446,06	-27.160,23	0,00	220.285,83	0,00
	(Saldo aus Nummer 10 und 18)								
20	+/- Fehlbetragsabdeckung aus Vorjahren	0,00	0,00	0,00	0,00	0,00	0,00	0,00	0,00
21	= Aufwands-/Ertragsüberschuss einschl. Fehlbetragsabd.	0,00	905.326,77	657.880,71	247.446,06	-27.160,23	0,00	220.285,83	0,00
	(Summe aus Nummer 19 und 20)								
22	+ Erträge aus internen Leistungen	0,00	0,00	-105.888,88	105.888,88	0,00	0,00	105.888,88	0,00
23	- Aufwendungen für interne Leistungen	0,00	5.000,00	691,89	4.308,11	0,00	0,00	4.308,11	0,00
24	- kalkulatorische Kosten	0,00	0,00	0,00	0,00	0,00	0,00	0,00	0,00
25	= Kalkulatorisches Ergebnis	0,00	5.000,00	-105.196,99	110.196,99	0,00	0,00	110.196,99	0,00
	(Saldo aus Nummer 22 bis 24)								
26	= Nettoressourcenbedarfsüberschuss	0,00	910.326,77	552.683,72	357.643,05	-27.160,23	0,00	330.482,82	0,00
	(Saldo aus Nummer 21 und 25)								

Jahresabschluss 2010

Teilfinanzrechnung Produktbereich 11A Innere Verwaltung

Gemeinde Karlsbad

Nr.	Bezeichnung	Ergebnis 2009	Fortgesch. Ansatz 2010 - EUR	Ergebnis 2010 - EUR	Vergleich Ansatz/Ergeb. - EUR	Ergänz. Festlegg HH-Vollzug - EUR	Ermächtigungstä aus 2009 - EUR	verfügbare Mittle abzgl. Ergebnis	Ermächtigungstä ins Folgejahr - EUR
1	+ zahlungswirksame ordentliche und außerordentliche Erträge		47.800,00	224.708,57	-176.908,57	0,00	0,00	-176.908,57	0,00
	abzüglich außerordentliche zahlungswirksame Erträge								
	aus Vermögensveräußerung								
2	- zahlungswirksame ordentliche und außerordentliche		-985.067,00	-1.080.933,11	95.866,11	0,00	0,00	95.866,11	0,00
	Aufwendungen								
3	= Anteiliger Zahlungsmittelüberschuss/- bedarf aus lfd. Verwaltungstätigkeit		-937.267,00	-856.224,54	-81.042,46	0,00	0,00	-81.042,46	0,00
	(Saldo aus Nummer 1 und 2)								
4	+ Einzahlg. aus Investitionszuwendungen		0,00	0,00	0,00	0,00	0,00	0,00	0,00
5	+ Einzahlg. aus Inv.beiträgen u. ähnlichen Entgelten		0,00	0,00	0,00	0,00	0,00	0,00	0,00
6	+ Einzahlg. aus der Veräußerung von Sachvermögen		0,00	0,00	0,00	0,00	0,00	0,00	0,00
7	+ Einzahlg. aus der Veräußerung von Finanzvermögen		0,00	0,00	0,00	0,00	0,00	0,00	0,00
8	+ Einzahlg. für sonstige Investitionstätigkeiten		0,00	0,00	0,00	0,00	0,00	0,00	0,00
9	= Summe der Einzahlungen aus Investitionstätigkeit		0,00	0,00	0,00	0,00	0,00	0,00	0,00
	(Summe aus Nummer 4 bis 8)								
10	- Auszahlg. f. den Erwerb v. Grundstücken u. Gebäuden		0,00	0,00	0,00	0,00	0,00	0,00	0,00
11	- Auszahlg. f. Baumaßnahmen		0,00	0,00	0,00	0,00	0,00	0,00	0,00
12	- Auszahlg. f. den Erwerb von bewegl. Sachvermögen		-28.500,00	-15.000,00	-13.500,00	0,00	0,00	-13.500,00	0,00

Jahresabschluss 2010

Teilfinanzrechnung Produktbereich 11A Innere Verwaltung

Gemeinde Karlsbad

Nr.	Bezeichnung	Ergebnis 2009	Fortgesch. Ansatz 2010 - EUR	Ergebnis 2010 - EUR	Vergleich Ansatz/Ergeb. - EUR	Ergänz.Festlegg HH-Vollzug - EUR	Ermächtigungsu aus 2009 - EUR	verfügbare Mitte abzgl. Ergebnis	Ermächtigungsu ins Folgejahr - EUR
13	- Auszahlg. f. den Erwerb von Finanzvermögen		0,00	0,00	0,00	0,00	0,00	0,00	0,00
14	- Auszahlg. f. Investitionsförderungsmaßnahmen		0,00	0,00	0,00	0,00	0,00	0,00	0,00
15	- Auszahlg. f. sonstige Investitionen		0,00	0,00	0,00	0,00	0,00	0,00	0,00
16	= Summe der Auszahlungen aus Investitionstätigkeit		-28.500,00	-15.000,00	-13.500,00	0,00	0,00	-13.500,00	0,00
	(Summe aus Nummer 10 bis 15)								
17	= Anteiliger veranschlagter Finanzierungsmittelüberschuss/-bedarf aus		-28.500,00	-15.000,00	-13.500,00	0,00	0,00	-13.500,00	0,00
	Investitionstätigkeit (Saldo aus Nummer 9 und 16)								
18	= Anteiliger veranschlagter Finanzierungsmittelüberschuss/-bedarf		-965.767,00	-871.224,54	-94.542,46	0,00	0,00	-94.542,46	0,00
	(Summe aus Nummer 3 und 17)								

Jahresabschluss 2010

Teilergebnisrechnung Teilhaushalt 6 Ressourcenmanagement

Gemeinde Karlsbad

Nr.	Bezeichnung	Ergebnis 2009	Fortgesch. Ansatz 2010 - EUR	Ergebnis 2010 - EUR	Vergleich Ansatz/Ergeb. - EUR	Ergänz.Festlegg HH-Vollzug - EUR	Ermächtigungsü aus 2009 - EUR	verfügbare Mittel abzgl. Ergebnis	Ermächtigungsü ins Folgejahr - EUR
	Teilergebnisrechnung mit Planvergleich - Ertrags- und Aufwandsarten								
1	+ Steuern und ähnliche Abgaben	0,00	0,00	0,00	0,00	0,00	0,00	0,00	0,00
2	+ Zuweisungen und Zuwendungen, Umlagen u.aufgelöste	0,00	-23.250,00	-52.593,25	29.343,25	0,00	0,00	29.343,25	0,00
	Investitionszuwendungen u. -beiträge								
3	+ Sonstige Transfererträge	0,00	0,00	0,00	0,00	0,00	0,00	0,00	0,00
4	+ Öffentlich-rechtliche Entgelte	0,00	-175.100,00	-551.382,45	376.282,45	0,00	0,00	376.282,45	0,00
5	+ Privatrechtliche Leistungsentgelte	0,00	-549.700,00	-560.542,30	10.842,30	0,00	0,00	10.842,30	0,00
6	+ Kostenerstattungen und Kostenumlagen	0,00	-52.700,00	-13.720,15	-38.979,85	0,00	0,00	-38.979,85	0,00
7	+ Zinsen und ähnliche Erträge	0,00	0,00	0,00	0,00	0,00	0,00	0,00	0,00
8	+ Aktivierte Eigenleistungen und Bestandsveränderg.	0,00	0,00	0,00	0,00	0,00	0,00	0,00	0,00
9	+ Sonstige ordentliche Erträge	0,00	-66.900,00	-5.667,27	-61.232,73	0,00	0,00	-61.232,73	0,00
10	= Summe der ordentlichen Erträge	0,00	-867.650,00	-1.183.905,42	316.255,42	0,00	0,00	316.255,42	0,00
	(Summe aus Nummer 1 bis 9)								
11	- Personalaufwendungen	0,00	1.240.780,00	1.407.164,43	-166.384,43	0,00	0,00	-166.384,43	0,00
12	- Versorgungsaufwendungen	0,00	16.400,00	2.433,61	13.966,39	0,00	0,00	13.966,39	0,00
13	- Aufwendungen für Sach- und Dienstleistungen	0,00	512.084,77	430.550,97	81.533,80	7.064,77	0,00	88.598,57	0,00
14	- Planmäßige Abschreibungen	0,00	184.470,00	408.337,89	-223.867,89	0,00	0,00	-223.867,89	0,00
15	- Zinsen und ähnliche Aufwendungen	0,00	0,00	0,00	0,00	0,00	0,00	0,00	0,00
16	- Transferaufwendungen	0,00	9.000,00	13.785,60	-4.785,60	0,00	0,00	-4.785,60	0,00
17	- Sonstige ordentliche Aufwendungen	0,00	86.270,00	464.646,65	-378.376,65	0,00	0,00	-378.376,65	0,00
18	= Summe der ordentlichen Aufwendungen	0,00	2.049.004,77	2.726.919,15	-677.914,38	7.064,77	0,00	-670.849,61	0,00
	(Summe aus Nummer 11 bis 17)								

Jahresabschluss 2010

Teilergebnisrechnung Teilhaushalt 6 Ressourcenmanagement

Gemeinde Karlsbad

Nr.	Bezeichnung	Ergebnis 2009	Fortgesch. Ansatz 2010 - EUR	Ergebnis 2010 - EUR	Vergleich Ansatz/Ergeb. - EUR	Ergänz. Festlegg HH-Vollzug - EUR	Ermächtigungsü aus 2009 - EUR	verfügbare Mittel abzgl. Ergebnis	Ermächtigungsü ins Folgejahr - EUR
19	= Anteiliges ordentliches Ergebnis	0,00	1.181.354,77	1.543.013,73	-361.658,96	7.064,77	0,00	-354.594,19	0,00
	(Saldo aus Nummer 10 und 18)								
20	+/- Fehlbetragsabdeckung aus Vorjahren	0,00	0,00	0,00	0,00	0,00	0,00	0,00	0,00
21	= Aufwands-/Ertragsüberschuss einschl. Fehlbetragsabd.	0,00	1.181.354,77	1.543.013,73	-361.658,96	7.064,77	0,00	-354.594,19	0,00
	(Summe aus Nummer 19 und 20)								
22	+ Erträge aus internen Leistungen	0,00	-1.755.200,00	-643.305,21	-1.111.894,79	0,00	0,00	-1.111.894,79	0,00
23	- Aufwendungen für interne Leistungen	0,00	227.200,00	519.806,90	-292.606,90	0,00	0,00	-292.606,90	0,00
24	- kalkulatorische Kosten	0,00	0,00	0,00	0,00	0,00	0,00	0,00	0,00
25	= kalkulatorisches Ergebnis	0,00	-1.528.000,00	-123.488,31	-1.404.501,69	0,00	0,00	-1.404.501,69	0,00
	(Saldo aus Nummer 22 bis 24)								
26	= Nettoressourcenbedarf/-überschuss	0,00	-346.645,23	1.419.515,42	-1.766.160,65	7.064,77	0,00	-1.759.095,88	0,00
	(Saldo aus Nummer 21 und 25)								

Jahresabschluss 2010

Teilfinanzrechnung Teilhaushalt 6 Ressourcenmanagement

Gemeinde Karlsbad

Nr.	Bezeichnung	Ergebnis 2009	Fortgesch. Ansatz 2010 - EUR	Ergebnis 2010 - EUR	Vergleich Ansatz/Egeb. - EUR	Ergänz.Festlegg HH-Vollzug - EUR	Ermächtigungstätigk. aus 2009 - EUR	verfügbare Mittel abzgl. Ergebnis	Ermächtigungstätigk. ins Folgejahr - EUR
1	+ zahlungswirksame ordentliche und außerordentliche Erträge		852.400,00	1.414.111,82	-561.711,82	0,00	0,00	-561.711,82	0,00
	abzüglich außerordentliche zahlungswirksame Erträge aus Vermögensveräußerung								
2	- zahlungswirksame ordentliche und außerordentliche Aufwendungen		-1.857.470,00	-1.914.066,36	56.596,36	0,00	0,00	56.596,36	0,00
3	= Anteiliger Zahlungsmittelüberschuss/-bedarf aus lfd. Verwaltungstätigkeit (Saldo aus Nummer 1 und 2)		-1.005.070,00	-499.954,54	-505.115,46	0,00	0,00	-505.115,46	0,00
4	+ Einzahlg. aus Investitionszuwendungen		0,00	0,00	0,00	0,00	0,00	0,00	0,00
5	+ Einzahlg. aus Inv.beiträgen u. ähnlichen Entgelten		0,00	0,00	0,00	0,00	0,00	0,00	0,00
6	+ Einzahlg. aus der Veräußerung von Sachvermögen		880.500,00	441.811,27	438.688,73	0,00	0,00	438.688,73	0,00
7	+ Einzahlg. aus der Veräußerung von Finanzvermögen		0,00	0,00	0,00	0,00	0,00	0,00	0,00
8	+ Einzahlg. für sonstige Investitionstätigkeiten		0,00	2.437,23	-2.437,23	0,00	0,00	-2.437,23	0,00
9	= Summe der Einzahlungen aus Investitionstätigkeit (Summe aus Nummer 4 bis 8)		880.500,00	444.248,50	436.251,50	0,00	0,00	436.251,50	0,00
10	- Auszahlg. f. den Erwerb v. Grundstücken u. Gebäuden		-190.200,00	0,00	-190.200,00	236.800,00	0,00	46.600,00	0,00
11	- Auszahlg. f. Baumaßnahmen		-862.100,00	-293.934,84	-568.165,16	0,00	0,00	-568.165,16	0,00
12	- Auszahlg. f. den Erwerb von bewegl. Sachvermögen		-75.600,00	-41.907,00	-33.693,00	0,00	0,00	-33.693,00	0,00

Jahresabschluss 2010

Teilfinanzrechnung Teilhaushalt 6 Ressourcenmanagement

Gemeinde Karlsbad

Nr.	Bezeichnung	Ergebnis 2009	Fortgesch. Ansatz 2010 - EUR	Ergebnis 2010 - EUR	Vergleich Ansatz/Ergeb. - EUR	Ergänz. Festlegg HH-Vollzug - EUR	Ermächtigungsü aus 2009 - EUR	verfügbare Mittel abzgl. Ergebnis	Ermächtigungsü ins Folgejahr - EUR
13	- Auszahlg. f. den Erwerb von Finanzvermögen		0,00	0,00	0,00	0,00	0,00	0,00	0,00
14	- Auszahlg. f. Investitionsförderungsmaßnahmen		-19.000,00	0,00	-19.000,00	0,00	0,00	-19.000,00	0,00
15	- Auszahlg. f. sonstige Investitionen		0,00	0,00	0,00	0,00	0,00	0,00	0,00
16	= Summe der Auszahlungen aus Investitionstätigkeit		-1.146.900,00	-335.841,84	-811.058,16	236.800,00	0,00	-574.258,16	0,00
	(Summe aus Nummer 10 bis 15)								
17	= Anteiliger veranschlagter Finanzierungsmittelüberschuss/-bedarf aus		-266.400,00	108.406,66	-374.806,66	236.800,00	0,00	-138.006,66	0,00
	Investitionstätigkeit (Saldo aus Nummer 9 und 16)								
18	= Anteiliger veranschlagter Finanzierungsmittelüberschuss/-bedarf		-1.271.470,00	-391.547,88	-879.922,12	236.800,00	0,00	-643.122,12	0,00
	(Summe aus Nummer 3 und 17)								

Jahresabschluss 2010

Teilergebnisrechnung Produktbereich 11B Innere Verwaltung

Gemeinde Karlsbad

Nr.	Bezeichnung	Ergebnis 2009	Fortgesch. Ansatz 2010 - EUR	Ergebnis 2010 - EUR	Vergleich Ansatz/Ergeb. - EUR	Ergänz. Festlegg HH-Vollzug - EUR	Ermächtigungssü aus 2009 - EUR	verfügbare Mittel abzgl. Ergebnis	Ermächtigungssü ins Folgejahr - EUR
	Teilergebnisrechnung mit Planvergleich - Ertrags- und Aufwandsarten								
1	+ Steuern und ähnliche Abgaben	0,00	0,00	0,00	0,00	0,00	0,00	0,00	0,00
2	+ Zuweisungen und Zuwendungen, Umlagen u. aufgelöste	0,00	-15.250,00	0,00	-15.250,00	0,00	0,00	-15.250,00	0,00
	Investitionszuwendungen u. -beiträge								
3	+ Sonstige Transfererträge	0,00	0,00	0,00	0,00	0,00	0,00	0,00	0,00
4	+ Öffentlich-rechtliche Entgelte	0,00	-9.600,00	-83.749,27	74.149,27	0,00	0,00	74.149,27	0,00
5	+ Privatrechtliche Leistungsentgelte	0,00	-254.700,00	-194.599,13	-70.100,87	0,00	0,00	-70.100,87	0,00
6	+ Kostenerstattungen und Kostenumlagen	0,00	-52.500,00	-12.794,30	-39.705,70	0,00	0,00	-39.705,70	0,00
7	+ Zinsen und ähnliche Erträge	0,00	0,00	0,00	0,00	0,00	0,00	0,00	0,00
8	+ Aktivierte Eigenleistungen und Bestandsverändg.	0,00	0,00	0,00	0,00	0,00	0,00	0,00	0,00
9	+ Sonstige ordentliche Erträge	0,00	-700,00	-78,28	-621,72	0,00	0,00	-621,72	0,00
10	= Summe der ordentlichen Erträge	0,00	-342.750,00	-291.220,98	-51.529,02	0,00	0,00	-51.529,02	0,00
	(Summe aus Nummer 1 bis 9)								
11	- Personalaufwendungen	0,00	969.280,00	1.085.323,73	-116.043,73	0,00	0,00	-116.043,73	0,00
12	- Versorgungsaufwendungen	0,00	0,00	2.433,61	-2.433,61	0,00	0,00	-2.433,61	0,00
13	- Aufwendungen für Sach- und Dienstleistungen	0,00	183.409,72	175.392,76	8.016,96	-19.050,28	0,00	-11.033,32	0,00
14	- Planmäßige Abschreibungen	0,00	157.410,00	77.379,53	80.030,47	0,00	0,00	80.030,47	0,00
15	- Zinsen und ähnliche Aufwendungen	0,00	0,00	0,00	0,00	0,00	0,00	0,00	0,00
16	- Transferaufwendungen	0,00	0,00	3.000,00	-3.000,00	0,00	0,00	-3.000,00	0,00
17	- Sonstige ordentliche Aufwendungen	0,00	16.070,00	22.685,84	-6.615,84	0,00	0,00	-6.615,84	0,00
18	= Summe der ordentlichen Aufwendungen	0,00	1.326.169,72	1.366.215,47	-40.045,75	-19.050,28	0,00	-59.096,03	0,00
	(Summe aus Nummer 11 bis 17)								

Jahresabschluss 2010

Teilergebnisrechnung Produktbereich 11B Innere Verwaltung

Gemeinde Karlsbad

Nr.	Bezeichnung	Ergebnis 2009	Fortgesch. Ansatz 2010 - EUR	Ergebnis 2010 - EUR	Vergleich Ansatz/Ergeb. - EUR	Ergänz.Festlegg HH-Vollzug - EUR	Ermächtigungsü aus 2009 - EUR	verfügbare Mittel abzgl. Ergebnis	Ermächtigungsü ins Folgejahr - EUR
19	= Anteiliges ordentliches Ergebnis	0,00	983.419,72	1.074.994,49	-91.574,77	-19.050,28	0,00	-110.625,05	0,00
	(Saldo aus Nummer 10 und 18)								
20	+/- Fehlbetragsabdeckung aus Vorjahren	0,00	0,00	0,00	0,00	0,00	0,00	0,00	0,00
21	= Aufwands-/Ertragsüberschuss einschl. Fehlbetragsabd.	0,00	983.419,72	1.074.994,49	-91.574,77	-19.050,28	0,00	-110.625,05	0,00
	(Summe aus Nummer 19 und 20)								
22	+ Erträge aus internen Leistungen	0,00	-1.174.600,00	-101.263,70	-1.073.336,30	0,00	0,00	-1.073.336,30	0,00
23	- Aufwendungen für interne Leistungen	0,00	13.600,00	163.201,43	-149.601,43	0,00	0,00	-149.601,43	0,00
24	- kalkulatorische Kosten	0,00	0,00	0,00	0,00	0,00	0,00	0,00	0,00
25	= Kalkulatorisches Ergebnis	0,00	-1.161.000,00	61.937,73	-1.222.937,73	0,00	0,00	-1.222.937,73	0,00
	(Saldo aus Nummer 22 bis 24)								
26	= Nettoressourcenbedarf/-überschuss	0,00	-177.580,28	1.136.932,22	-1.314.512,50	-19.050,28	0,00	-1.333.562,78	0,00
	(Saldo aus Nummer 21 und 25)								

Jahresabschluss 2010

Teilfinanzrechnung Produktbereich 11B Innere Verwaltung

Gemeinde Karlsbad

Nr.	Bezeichnung	Ergebnis 2009	Fortgesch. Ansatz 2010 - EUR	Ergebnis 2010 - EUR	Vergleich Ansatz/Ergeb. - EUR	Ergänz. Festlegg HH-Vollzug - EUR	Ermächtigungsu aus 2009 - EUR	verfügbare Mitte abzgl. Ergebnis	Ermächtigungsu ins Folgejahr - EUR
1	+ zahlungswirksame ordentliche und außerordentliche Erträge		327.500,00	256.915,76	70.584,24	0,00	0,00	70.584,24	0,00
	abzüglich außerordentliche zahlungswirksame Erträge aus Vermögensveräußerung								
2	- zahlungswirksame ordentliche und außerordentliche Aufwendungen		-1.187.810,00	-1.261.377,92	73.567,92	0,00	0,00	73.567,92	0,00
3	= Anteiliger Zahlungsmittelüberschuss/-bedarf aus lfd. Verwaltungstätigkeit (Saldo aus Nummer 1 und 2)		-860.310,00	-1.004.462,16	144.152,16	0,00	0,00	144.152,16	0,00
4	+ Einzahlig. aus Investitionszuwendungen		0,00	0,00	0,00	0,00	0,00	0,00	0,00
5	+ Einzahlig. aus Inv.beiträgen u. ähnlichen Entgelten		0,00	0,00	0,00	0,00	0,00	0,00	0,00
6	+ Einzahlig. aus der Veräußerung von Sachvermögen		880.500,00	441.811,27	438.688,73	0,00	0,00	438.688,73	0,00
7	+ Einzahlig. aus der Veräußerung von Finanzvermögen		0,00	0,00	0,00	0,00	0,00	0,00	0,00
8	+ Einzahlig. für sonstige Investitionstätigkeiten		0,00	2.437,23	-2.437,23	0,00	0,00	-2.437,23	0,00
9	= Summe der Einzahlungen aus Investitionstätigkeit (Summe aus Nummer 4 bis 8)		880.500,00	444.248,50	436.251,50	0,00	0,00	436.251,50	0,00
10	- Auszahlig. f. den Erwerb v. Grundstücken u. Gebäuden		-140.200,00	0,00	-140.200,00	236.800,00	0,00	96.600,00	0,00
11	- Auszahlig. f. Baumaßnahmen		-862.100,00	-293.934,84	-568.165,16	0,00	0,00	-568.165,16	0,00
12	- Auszahlig. f. den Erwerb von bewegl. Sachvermögen		-54.600,00	-15.420,00	-39.180,00	0,00	0,00	-39.180,00	0,00

Jahresabschluss 2010

Teilfinanzrechnung Produktbereich 11B Innere Verwaltung

Gemeinde Karlsbad

Nr.	Bezeichnung	Ergebnis 2009	Fortgesch. Ansatz 2010 - EUR	Ergebnis 2010 - EUR	Vergleich Ansatz/Ergeb. - EUR	Ergänz. Festlegg HH-Vollzug - EUR	Ermächtigungssü aus 2009 - EUR	verfügbare Mitte abzgl. Ergebnis	Ermächtigungssü ins Folgejahr - EUR
13	- Auszahlg. f. den Erwerb von Finanzvermögen		0,00	0,00	0,00	0,00	0,00	0,00	0,00
14	- Auszahlg. f. Investitionsförderungsmaßnahmen		-19.000,00	0,00	-19.000,00	0,00	0,00	-19.000,00	0,00
15	- Auszahlg. f. sonstige Investitionen		0,00	0,00	0,00	0,00	0,00	0,00	0,00
16	= Summe der Auszahlungen aus Investitionstätigkeit		-1.075.900,00	-309.354,84	-766.545,16	236.800,00	0,00	-529.745,16	0,00
	(Summe aus Nummer 10 bis 15)								
17	= Anteiliger veranschlagter Finanzierungsmittelüberschuss/-bedarf aus		-195.400,00	134.893,66	-330.293,66	236.800,00	0,00	-93.493,66	0,00
	Investitionstätigkeit (Saldo aus Nummer 9 und 16)								
18	= Anteiliger veranschlagter Finanzierungsmittelüberschuss/-bedarf		-1.055.710,00	-869.568,50	-186.141,50	236.800,00	0,00	50.658,50	0,00
	(Summe aus Nummer 3 und 17)								

Jahresabschluss 2010

Teilergebnisrechnung Produktgruppe 1125 Grünanlagen, Werkstätten und Fahrzeuge (Technischer Dienst)

Gemeinde Karlsbad

Nr.	Bezeichnung	Ergebnis 2009	Fortgesch. Ansatz 2010 - EUR	Ergebnis 2010 - EUR	Vergleich Ansatz/Ergeb. - EUR	Ergänzt./Festleggt HH-Vollzug - EUR	Ermächtigungsü aus 2009 - EUR	verfügbare Mittel abzgl. Ergebnis	Ermächtigungsü ins Folgejahr - EUR
	Teilergebnisrechnung mit Planvergleich - Ertrags- und Aufwandsarten								
1	+ Steuern und ähnliche Abgaben	0,00	0,00	0,00	0,00	0,00	0,00	0,00	0,00
2	+ Zuweisungen und Zuwendungen, Umlagen u.aufgelöste	0,00	0,00	0,00	0,00	0,00	0,00	0,00	0,00
	Investitionszuwendungen u. -beiträge								
3	+ Sonstige Transfererträge	0,00	0,00	0,00	0,00	0,00	0,00	0,00	0,00
4	+ Öffentlich-rechtliche Entgelte	0,00	0,00	0,00	0,00	0,00	0,00	0,00	0,00
5	+ Privatrechtliche Leistungsentgelte	0,00	0,00	874,96	-874,96	0,00	0,00	-874,96	0,00
6	+ Kostenerstattungen und Kostenumlagen	0,00	-52.500,00	-9.829,20	-42.670,80	0,00	0,00	-42.670,80	0,00
7	+ Zinsen und ähnliche Erträge	0,00	0,00	0,00	0,00	0,00	0,00	0,00	0,00
8	+ Aktivierte Eigenleistungen und Bestandveränderg.	0,00	0,00	-38.816,37	38.816,37	0,00	0,00	38.816,37	0,00
9	+ Sonstige ordentliche Erträge	0,00	-500,00	0,00	-500,00	0,00	0,00	-500,00	0,00
10	= Summe der ordentlichen Erträge	0,00	-53.000,00	-47.770,61	-5.229,39	0,00	0,00	-5.229,39	0,00
	(Summe aus Nummer 1 bis 9)								
11	- Personalaufwendungen	0,00	886.510,00	998.452,60	-111.942,60	0,00	0,00	-111.942,60	0,00
12	- Versorgungsaufwendungen	0,00	0,00	0,00	0,00	0,00	0,00	0,00	0,00
13	- Aufwendungen für Sach- und Dienstleistungen	0,00	131.528,91	142.536,84	-11.007,93	20.288,91	0,00	9.280,98	0,00
14	- Planmäßige Abschreibungen	0,00	69.030,00	71.897,30	-2.867,30	0,00	0,00	-2.867,30	0,00
15	- Zinsen und ähnliche Aufwendungen	0,00	0,00	0,00	0,00	0,00	0,00	0,00	0,00
16	- Transferaufwendungen	0,00	0,00	0,00	0,00	0,00	0,00	0,00	0,00
17	- Sonstige ordentliche Aufwendungen	0,00	1.840,00	4.416,10	-2.576,10	0,00	0,00	-2.576,10	0,00
18	= Summe der ordentlichen Aufwendungen	0,00	1.088.908,91	1.217.302,84	-128.393,93	20.288,91	0,00	-108.105,02	0,00
	(Summe aus Nummer 11 bis 17)								

Jahresabschluss 2010

Teilergebnisrechnung Produktgruppe 1125 Grünanlagen, Werkstätten und Fahrzeuge (Technischer Dienst)										
Gemeinde Karlsbad										
Nr.	Bezeichnung	Ergebnis 2009	Fortgesch. Ansatz 2010 - EUR	Ergebnis 2010 - EUR	Vergleich Ansatz/Ergeb. - EUR	Ergänz.Festlegg HH-Vollzug - EUR	Ermächtigungsü aus 2009 - EUR	verfügbare Mittel abzgl. Ergebnis	Ermächtigungsü ins Folgejahr - EUR	
19	= Anteiliges ordentliches Ergebnis	0,00	1.035.908,91	1.169.532,23	-133.623,32	20.288,91	0,00	-113.334,41	0,00	
	(Saldo aus Nummer 10 und 18)									
20	+/- Fehlbetragsabdeckung aus Vorjahren	0,00	0,00	0,00	0,00	0,00	0,00	0,00	0,00	
21	= Aufwands-/Ertragsüberschuss einschl. Fehlbetragsabd.	0,00	1.035.908,91	1.169.532,23	-133.623,32	20.288,91	0,00	-113.334,41	0,00	
	(Summe aus Nummer 19 und 20)									
22	+ Erträge aus internen Leistungen	0,00	-1.174.600,00	-1.296.677,75	122.077,75	0,00	0,00	122.077,75	0,00	
23	- Aufwendungen für interne Leistungen	0,00	2.000,00	127.145,52	-125.145,52	0,00	0,00	-125.145,52	0,00	
24	- kalkulatorische Kosten	0,00	0,00	0,00	0,00	0,00	0,00	0,00	0,00	
25	= Kalkulatorisches Ergebnis	0,00	-1.172.600,00	-1.169.532,23	-3.067,77	0,00	0,00	-3.067,77	0,00	
	(Saldo aus Nummer 22 bis 24)									
26	= Nettoressourcenbedarf/-überschuss	0,00	-136.691,09	0,00	-136.691,09	20.288,91	0,00	-116.402,18	0,00	
	(Saldo aus Nummer 21 und 25)									

Jahresabschluss 2010

Teilfinanzrechnung Produktgruppe 1125 Grünanlagen, Werkstätten und Fahrzeuge (Technischer Dienst)

Gemeinde Karlsbad

Nr.	Bezeichnung	Ergebnis 2009	Fortgesch. Ansatz 2010 - EUR	Ergebnis 2010 - EUR	Vergleich Ansatz/Ergeb. - EUR	Ergänz. Festlegg HH-Vollzug - EUR	Ermächtigungsu aus 2009 - EUR	verfügbare Mitte abzgl. Ergebnis	Ermächtigungsu ins Folgejahr - EUR
1	+ zahlungswirksame ordentliche und außerordentliche Erträge		53.000,00	331,61	52.668,39	0,00	0,00	52.668,39	0,00
	abzüglich außerordentliche zahlungswirksame Erträge								
	aus Vermögensveräußerung								
2	- zahlungswirksame ordentliche und außerordentliche Aufwendungen		-999.590,00	-1.096.679,02	97.089,02	0,00	0,00	97.089,02	0,00
3	= Anteiliger Zahlungsmittelüberschuss/- bedarf aus lfd. Verwaltungstätigkeit		-946.590,00	-1.096.347,41	149.757,41	0,00	0,00	149.757,41	0,00
	(Saldo aus Nummer 1 und 2)								
4	+ Einzahlg. aus Investitionszuwendungen		0,00	0,00	0,00	0,00	0,00	0,00	0,00
5	+ Einzahlg. aus Inv.beiträgen u. ähnlichen Eintgelten		0,00	0,00	0,00	0,00	0,00	0,00	0,00
6	+ Einzahlg. aus der Veräußerung von Sachvermögen		0,00	0,00	0,00	0,00	0,00	0,00	0,00
7	+ Einzahlg. aus der Veräußerung von Finanzvermögen		0,00	0,00	0,00	0,00	0,00	0,00	0,00
8	+ Einzahlg. für sonstige Investitionstätigkeiten		0,00	0,00	0,00	0,00	0,00	0,00	0,00
9	= Summe der Einzahlungen aus Investitionstätigkeit		0,00	0,00	0,00	0,00	0,00	0,00	0,00
	(Summe aus Nummer 4 bis 8)								
10	- Auszahlg. f. den Erwerb v. Grundstücken u. Gebäuden		0,00	0,00	0,00	0,00	0,00	0,00	0,00
11	- Auszahlg. f. Baumaßnahmen		0,00	0,00	0,00	0,00	0,00	0,00	0,00
12	- Auszahlg. f. den Erwerb von bewegl. Sachvermögen		-53.600,00	-43.500,00	-10.100,00	0,00	0,00	-10.100,00	0,00

Jahresabschluss 2010

Teilfinanzrechnung Produktgruppe 1125 Grünanlagen, Werkstätten und Fahrzeuge (Technischer Dienst)

Gemeinde Karlsbad

Nr.	Bezeichnung	Ergebnis 2009	Fortgesch. Ansatz 2010 - EUR	Ergebnis 2010 - EUR	Vergleich Ansatz/Ergeb. - EUR	Ergänz. Festlegg HH-Vollzug - EUR	Ermächtigungsaus 2009 - EUR	verfügbare Mitte abzgl. Ergebnis	Ermächtigungsaus ins Folgejahr - EUR
13	- Auszahlg. f. den Erwerb von Finanzvermögen		0,00	0,00	0,00	0,00	0,00	0,00	0,00
14	- Auszahlg. f. Investitionsförderungsmaßnahmen		0,00	0,00	0,00	0,00	0,00	0,00	0,00
15	- Auszahlg. f. sonstige Investitionen		0,00	0,00	0,00	0,00	0,00	0,00	0,00
16	= Summe der Auszahlungen aus Investitionstätigkeit		-53.600,00	-43.500,00	-10.100,00	0,00	0,00	-10.100,00	0,00
	(Summe aus Nummer 10 bis 15)								
17	= Anteiliger veranschlagter Finanzierungsmittelüberschuss/-bedarf aus Investitionstätigkeit (Saldo aus Nummer 9 und 16)		-53.600,00	-43.500,00	-10.100,00	0,00	0,00	-10.100,00	0,00
18	= Anteiliger veranschlagter Finanzierungsmittelüberschuss/-bedarf		-1.000.190,00	-1.139.847,41	139.657,41	0,00	0,00	139.657,41	0,00
	(Summe aus Nummer 3 und 17)								

Jahresabschluss 2010

Teilergebnisrechnung Produktgruppe 1133 Grundstücksverkehr, Grundstücksverwaltung

Gemeinde Karlsbad

Nr.	Bezeichnung	Ergebnis 2009	Fortgesch. Ansatz 2010 - EUR	Ergebnis 2010 - EUR	Vergleich Ansatz/Ergeb. - EUR	Ergänz.Festlegg HH-Vollzug - EUR	Ermächtigungsü aus 2009 - EUR	verfügbare Mittel abzgl. Ergebnis	Ermächtigungsü ins Folgejahr - EUR
	Teilergebnisrechnung mit Planvergleich - Ertrags- und Aufwandsarten								
1	+ Steuern und ähnliche Abgaben	0,00	0,00	0,00	0,00	0,00	0,00	0,00	0,00
2	+ Zuweisungen und Zuwendungen, Umlagen u.aufgelöste	0,00	-15.250,00	0,00	-15.250,00	0,00	0,00	-15.250,00	0,00
	Investitionszuwendungen u. -beiträge								
3	+ Sonstige Transfererträge	0,00	0,00	0,00	0,00	0,00	0,00	0,00	0,00
4	+ Öffentlich-rechtliche Entgelte	0,00	-9.600,00	-83.749,27	74.149,27	0,00	0,00	74.149,27	0,00
5	+ Privatrechtliche Leistungsentgelte	0,00	-264.700,00	-195.474,09	-69.225,91	0,00	0,00	-69.225,91	0,00
6	+ Kostenerstattungen und Kostenumlagen	0,00	0,00	-260,00	260,00	0,00	0,00	260,00	0,00
7	+ Zinsen und ähnliche Erträge	0,00	0,00	0,00	0,00	0,00	0,00	0,00	0,00
8	+ Aktivierte Eigenleistungen und Bestandveränderg.	0,00	0,00	0,00	0,00	0,00	0,00	0,00	0,00
9	+ Sonstige ordentliche Erträge	0,00	-200,00	-78,28	-121,72	0,00	0,00	-121,72	0,00
10	= Summe der ordentlichen Erträge	0,00	-289.750,00	-279.561,64	-10.188,36	0,00	0,00	-10.188,36	0,00
	(Summe aus Nummer 1 bis 9)								
11	- Personalaufwendungen	0,00	82.770,00	76.726,87	6.043,13	0,00	0,00	6.043,13	0,00
12	- Versorgungsaufwendungen	0,00	0,00	0,00	0,00	0,00	0,00	0,00	0,00
13	- Aufwendungen für Sach- und Dienstleistungen	0,00	51.880,81	33.861,63	18.019,18	-39.339,19	0,00	-21.320,01	0,00
14	- Planmäßige Abschreibungen	0,00	88.390,00	77.379,53	11.000,47	0,00	0,00	11.000,47	0,00
15	- Zinsen und ähnliche Aufwendungen	0,00	0,00	0,00	0,00	0,00	0,00	0,00	0,00
16	- Transferaufwendungen	0,00	0,00	3.000,00	-3.000,00	0,00	0,00	-3.000,00	0,00
17	- Sonstige ordentliche Aufwendungen	0,00	14.230,00	18.269,74	-4.039,74	0,00	0,00	-4.039,74	0,00
18	= Summe der ordentlichen Aufwendungen	0,00	237.260,81	209.237,77	28.023,04	-39.339,19	0,00	-11.316,15	0,00
	(Summe aus Nummer 11 bis 17)								

Jahresabschluss 2010

Teilergebnisrechnung Produktgruppe 1133 Grundstücksverkehr, Grundstücksverwaltung

Gemeinde Karlsbad

Nr.	Bezeichnung	Ergebnis 2009	Fortgesch. Ansatz 2010 - EUR	Ergebnis 2010 - EUR	Vergleich Ansatz/Ergeb. - EUR	Ergänz. Festlegg HH-Vollzug - EUR	Ermächtigungssü aus 2009 - EUR	verfügbare Mittel abzgl. Ergebnis	Ermächtigungssü ins Folgejahr - EUR
19	= Anteiliges ordentliches Ergebnis	0,00	-52.489,19	-70.323,87	17.834,68	-39.339,19	0,00	-21.504,51	0,00
	(Saldo aus Nummer 10 und 18)								
20	+/- Fehlbetragsabdeckung aus Vorjahren	0,00	0,00	0,00	0,00	0,00	0,00	0,00	0,00
21	= Aufwands-/Ertragsüberschuss einschl. Fehlbetragsabd.	0,00	-52.489,19	-70.323,87	17.834,68	-39.339,19	0,00	-21.504,51	0,00
	(Summe aus Nummer 19 und 20)								
22	+ Erträge aus internen Leistungen	0,00	0,00	-15.232,68	15.232,68	0,00	0,00	15.232,68	0,00
23	- Aufwendungen für interne Leistungen	0,00	11.600,00	36.055,91	-24.455,91	0,00	0,00	-24.455,91	0,00
24	- kalkulatorische Kosten	0,00	0,00	0,00	0,00	0,00	0,00	0,00	0,00
25	= Kalkulatorisches Ergebnis	0,00	11.600,00	20.823,23	-9.223,23	0,00	0,00	-9.223,23	0,00
	(Saldo aus Nummer 22 bis 24)								
26	= Nettoressourcenbedarf-/überschuss	0,00	-40.889,19	-49.500,64	8.611,45	-39.339,19	0,00	-30.727,74	0,00
	(Saldo aus Nummer 21 und 25)								

Jahresabschluss 2010

Teilfinanzrechnung Produktgruppe 1133 Grundstücksverkehr, Grundstücksverwaltung

Gemeinde Karlsbad

Nr.	Bezeichnung	Ergebnis 2009	Fortgesch. Ansatz 2010 - EUR	Ergebnis 2010 - EUR	Vergleich Ansatz/Ergeb. - EUR	Ergänz. Festlegg HH-Vollzug - EUR	Ermächtigungssü aus 2009 - EUR	verfügbare Mittel abzgl. Ergebnis	Ermächtigungssü ins Folgejahr - EUR
1	+ zahlungswirksame ordentliche und außerordentliche Erträge		274.500,00	253.580,23	20.919,77	0,00	0,00	20.919,77	0,00
	abzüglich außerordentliche zahlungswirksame Erträge								
	aus Vermögensveräußerung								
2	- zahlungswirksame ordentliche und außerordentliche Aufwendungen		-188.220,00	-124.785,18	-63.434,82	0,00	0,00	-63.434,82	0,00
3	= Anteiliger Zahlungsmittelüberschuss/-bedarf aus lfd. Verwaltungstätigkeit		86.280,00	128.795,05	-42.515,05	0,00	0,00	-42.515,05	0,00
	(Saldo aus Nummer 1 und 2)								
4	+ Einzahlg. aus Investitionszuwendungen		0,00	0,00	0,00	0,00	0,00	0,00	0,00
5	+ Einzahlg. aus Inv.beiträgen u. ähnlichen Entgelten		0,00	0,00	0,00	0,00	0,00	0,00	0,00
6	+ Einzahlg. aus der Veräußerung von Sachvermögen		880.500,00	441.811,27	438.688,73	0,00	0,00	438.688,73	0,00
7	+ Einzahlg. aus der Veräußerung von Finanzvermögen		0,00	0,00	0,00	0,00	0,00	0,00	0,00
8	+ Einzahlg. für sonstige Investitionstätigkeiten		0,00	2.437,23	-2.437,23	0,00	0,00	-2.437,23	0,00
9	= Summe der Einzahlungen aus Investitionstätigkeit		880.500,00	444.248,50	436.251,50	0,00	0,00	436.251,50	0,00
	(Summe aus Nummer 4 bis 8)								
10	- Auszahlg. f. den Erwerb v. Grundstücken u. Gebäuden		-140.200,00	0,00	-140.200,00	236.800,00	0,00	96.600,00	0,00
11	- Auszahlg. f. Baumaßnahmen		-862.100,00	-293.934,84	-568.165,16	0,00	0,00	-568.165,16	0,00
12	- Auszahlg. f. den Erwerb von bewegl. Sachvermögen		-1.000,00	0,00	-1.000,00	0,00	0,00	-1.000,00	0,00

Jahresabschluss 2010

Teilfinanzrechnung Produktgruppe 1133 Grundstücksverkehr, Grundstücksverwaltung

Gemeinde Karlsbad

Nr.	Bezeichnung	Ergebnis 2009	Fortgesch. Ansatz 2010 - EUR	Ergebnis 2010 - EUR	Vergleich Ansatz/Ergeb. - EUR	Ergänz. Festlegg HH-Vollzug - EUR	Ermächtigungssü aus 2009 - EUR	verfügbare Mitte abzgl. Ergebnis	Ermächtigungssü ins Folgejahr - EUR
13	- Auszahlung f. den Erwerb von Finanzvermögen		0,00	0,00	0,00	0,00	0,00	0,00	0,00
14	- Auszahlung f. Investitionsförderungsmaßnahmen		-19.000,00	0,00	-19.000,00	0,00	0,00	-19.000,00	0,00
15	- Auszahlung f. sonstige Investitionen		0,00	0,00	0,00	0,00	0,00	0,00	0,00
16	= Summe der Auszahlungen aus Investitionstätigkeit		-1.022.300,00	-293.934,84	-728.365,16	236.800,00	0,00	-491.565,16	0,00
	(Summe aus Nummer 10 bis 15)								
17	= Anteiliger veranschlagter Finanzierungsmittelüberschuss/-bedarf aus		-141.800,00	150.313,66	-292.113,66	236.800,00	0,00	-55.313,66	0,00
	Investitionstätigkeit (Saldo aus Nummer 9 und 16)								
18	= Anteiliger veranschlagter Finanzierungsmittelüberschuss/-bedarf		-55.520,00	279.108,71	-334.628,71	236.800,00	0,00	-97.828,71	0,00
	(Summe aus Nummer 3 und 17)								

Jahresabschluss 2010

Teilergebnisrechnung Produktbereich 42A Sport und Bäder

Gemeinde Karlsbad

Nr.	Bezeichnung	Ergebnis 2009	Fortgesch. Ansatz 2010 - EUR	Ergebnis 2010 - EUR	Vergleich Ansatz/Eigeb. - EUR	Ergänz.Festlegg HH-Vollzug - EUR	Ermächtigungssü aus 2009 - EUR	verfügbare Mittel abzgl. Ergebnis	Ermächtigungssü ins Folgejahr - EUR
	Teilergebnisrechnung mit Planvergleich - Ertrags- und Aufwandsarten								
1	+ Steuern und ähnliche Abgaben	0,00	0,00	0,00	0,00	0,00	0,00	0,00	0,00
2	+ Zuweisungen und Zuwendungen, Umlagen u.aufgelöste	0,00	0,00	-44.888,25	44.888,25	0,00	0,00	44.888,25	0,00
	Investitionszuwendungen u. -beiträge								
3	+ Sonstige Transfererträge	0,00	0,00	0,00	0,00	0,00	0,00	0,00	0,00
4	+ Öffentlich-rechtliche Entgelte	0,00	-165.500,00	-467.633,18	302.133,18	0,00	0,00	302.133,18	0,00
5	+ Privatrechtliche Leistungsentgelte	0,00	-5.000,00	-5.900,00	900,00	0,00	0,00	900,00	0,00
6	+ Kostenerstattungen und Kostenumlagen	0,00	0,00	0,00	0,00	0,00	0,00	0,00	0,00
7	+ Zinsen und ähnliche Erträge	0,00	0,00	0,00	0,00	0,00	0,00	0,00	0,00
8	+ Aktivierte Eigenleistungen und Bestandsveränderg.	0,00	0,00	0,00	0,00	0,00	0,00	0,00	0,00
9	+ Sonstige ordentliche Erträge	0,00	-66.200,00	-5.588,99	-60.611,01	0,00	0,00	-60.611,01	0,00
10	= Summe der ordentlichen Erträge	0,00	-236.700,00	-524.010,42	287.310,42	0,00	0,00	287.310,42	0,00
	(Summe aus Nummer 1 bis 9)								
11	- Personalaufwendungen	0,00	77.800,00	101.334,22	-23.534,22	0,00	0,00	-23.534,22	0,00
12	- Versorgungsaufwendungen	0,00	0,00	0,00	0,00	0,00	0,00	0,00	0,00
13	- Aufwendungen für Sach- und Dienstleistungen	0,00	36.600,00	-21.560,01	58.160,01	0,00	0,00	58.160,01	0,00
14	- Planmäßige Abschreibungen	0,00	19.200,00	318.511,42	-299.311,42	0,00	0,00	-299.311,42	0,00
15	- Zinsen und ähnliche Aufwendungen	0,00	0,00	0,00	0,00	0,00	0,00	0,00	0,00
16	- Transferaufwendungen	0,00	9.000,00	10.785,60	-1.785,60	0,00	0,00	-1.785,60	0,00
17	- Sonstige ordentliche Aufwendungen	0,00	12.900,00	390.085,93	-377.185,93	0,00	0,00	-377.185,93	0,00
18	= Summe der ordentlichen Aufwendungen	0,00	155.500,00	799.157,16	-643.657,16	0,00	0,00	-643.657,16	0,00
	(Summe aus Nummer 11 bis 17)								

Jahresabschluss 2010

Teilergebnisrechnung Produktbereich 42A Sport und Bäder

Gemeinde Karlsbad

Nr.	Bezeichnung	Ergebnis 2009	Fortgesch. Ansatz 2010 - EUR	Ergebnis 2010 - EUR	Vergleich Ansatz/Ergeb. - EUR	Ergänz. Festlegg HH-Vollzug - EUR	Ermächtigungsü aus 2009 - EUR	verfügbare Mittel abzgl. Ergebnis	Ermächtigungsü ins Folgejahr - EUR
19	= Anteiliges ordentliches Ergebnis	0,00	-81.200,00	275.146,74	-356.346,74	0,00	0,00	-356.346,74	0,00
	(Saldo aus Nummer 10 und 18)								
20	+/- Fehlbetragsabdeckung aus Vorjahren	0,00	0,00	0,00	0,00	0,00	0,00	0,00	0,00
21	= Aufwands-/Ertragsüberschuss einschl. Fehlbetragsabd.	0,00	-81.200,00	275.146,74	-356.346,74	0,00	0,00	-356.346,74	0,00
	(Summe aus Nummer 19 und 20)								
22	+ Erträge aus internen Leistungen	0,00	-578.600,00	-533.319,51	-45.280,49	0,00	0,00	-45.280,49	0,00
23	- Aufwendungen für interne Leistungen	0,00	124.400,00	123.322,89	1.077,11	0,00	0,00	1.077,11	0,00
24	- kalkulatorische Kosten	0,00	0,00	0,00	0,00	0,00	0,00	0,00	0,00
25	= Kalkulatorisches Ergebnis	0,00	-454.200,00	-409.996,62	-44.203,38	0,00	0,00	-44.203,38	0,00
	(Saldo aus Nummer 22 bis 24)								
26	= Nettopersonalbedarfsüberschuss	0,00	-535.400,00	-134.849,88	-400.550,12	0,00	0,00	-400.550,12	0,00
	(Saldo aus Nummer 21 und 25)								

Jahresabschluss 2010

Teilfinanzrechnung Produktbereich 42A Sport und Bäder

Gemeinde Karlsbad

Nr.	Bezeichnung	Ergebnis 2009	Fortgesch. Ansatz 2010 - EUR	Ergebnis 2010 - EUR	Vergleich Ansatz/Ergeb. - EUR	Ergänz. Festlegg HH-Vollzug - EUR	Ermächtigungsu aus 2009 - EUR	verfügbare Mitte abzgl. Ergebnis	Ermächtigungsu ins Folgejahr - EUR
1	+ zahlungswirksame ordentliche und außerordentliche Erträge		236.700,00	700.218,34	-463.518,34	0,00	0,00	-463.518,34	0,00
	abzüglich außerordentliche zahlungswirksame Erträge								
	aus Vermögensveräußerung								
2	- zahlungswirksame ordentliche und außerordentliche Aufwendungen		-136.300,00	-125.741,50	-10.558,50	0,00	0,00	-10.558,50	0,00
3	= Anteiliger Zahlungsmittelüberschuss/- bedarf aus lfd. Verwaltungstätigkeit (Saldo aus Nummer 1 und 2)		100.400,00	574.476,84	-474.076,84	0,00	0,00	-474.076,84	0,00
4	+ Einzahlg. aus Investitionszuwendungen		0,00	0,00	0,00	0,00	0,00	0,00	0,00
5	+ Einzahlg. aus Inv.beiträgen u. ähnlichen Entgelten		0,00	0,00	0,00	0,00	0,00	0,00	0,00
6	+ Einzahlg. aus der Veräußerung von Sachvermögen		0,00	0,00	0,00	0,00	0,00	0,00	0,00
7	+ Einzahlg. aus der Veräußerung von Finanzvermögen		0,00	0,00	0,00	0,00	0,00	0,00	0,00
8	+ Einzahlg. für sonstige Investitionstätigkeiten		0,00	0,00	0,00	0,00	0,00	0,00	0,00
9	= Summe der Einzahlungen aus Investitionstätigkeit (Summe aus Nummer 4 bis 8)		0,00	0,00	0,00	0,00	0,00	0,00	0,00
10	- Auszahlg. f. den Erwerb v. Grundstücken u. Gebäuden		0,00	0,00	0,00	0,00	0,00	0,00	0,00
11	- Auszahlg. f. Baumaßnahmen		0,00	0,00	0,00	0,00	0,00	0,00	0,00
12	- Auszahlg. f. den Erwerb von bewegl. Sachvermögen		-21.000,00	-20.587,00	-413,00	0,00	0,00	-413,00	0,00

Jahresabschluss 2010

Teilfinanzrechnung Produktbereich 42A Sport und Bäder

Gemeinde Karlsbad

Nr.	Bezeichnung	Ergebnis 2009	Fortgesch. Ansatz 2010 - EUR	Ergebnis 2010 - EUR	Vergleich Ansatz/Ergeb. - EUR	Ergänz. Festlegg HH-Vollzug - EUR	Ermächtigungsu aus 2009 - EUR	verfügbare Mitte abzgl. Ergebnis	Ermächtigungsu ins Folgejahr - EUR
13	- Auszahlg. f. den Erwerb von Finanzvermögen		0,00	0,00	0,00	0,00	0,00	0,00	0,00
14	- Auszahlg. f. Investitionsförderungsmaßnahmen		0,00	0,00	0,00	0,00	0,00	0,00	0,00
15	- Auszahlg. f. sonstige Investitionen		0,00	0,00	0,00	0,00	0,00	0,00	0,00
16	= Summe der Auszahlungen aus Investitionstätigkeit		-21.000,00	-20.587,00	-413,00	0,00	0,00	-413,00	0,00
	(Summe aus Nummer 10 bis 15)								
17	= Anteiliger veranschlagter Finanzierungsmittelüberschuss/-bedarf aus		-21.000,00	-20.587,00	-413,00	0,00	0,00	-413,00	0,00
	Investitionstätigkeit (Saldo aus Nummer 9 und 16)								
18	= Anteiliger veranschlagter Finanzierungsmittelüberschuss/-bedarf		79.400,00	553.889,84	-474.489,84	0,00	0,00	-474.489,84	0,00
	(Summe aus Nummer 3 und 17)								

Jahresabschluss 2010

Teilergebnisrechnung Produktbereich 54A Verkehrsflächen und -anlagen

Gemeinde Karlsbad

Nr.	Bezeichnung	Ergebnis 2009	Fortgesch. Ansatz 2010 - EUR	Ergebnis 2010 - EUR	Vergleich Ansatz/Ergeb. - EUR	Ergänz.Festlegg HH-Vollzug - EUR	Ermächtigungssü aus 2009 - EUR	verfügbare Mittel abzgl. Ergebnis	Ermächtigungssü ins Folgejahr - EUR
	Teilergebnisrechnung mit Planvergleich - Ertrags- und Aufwandsarten								
1	+ Steuern und ähnliche Abgaben	0,00	0,00	0,00	0,00	0,00	0,00	0,00	0,00
2	+ Zuweisungen und Zuwendungen, Umlagen u.aufgelöste	0,00	0,00	0,00	0,00	0,00	0,00	0,00	0,00
	Investitionszuwendungen u. -beiträge								
3	+ Sonstige Transfererträge	0,00	0,00	0,00	0,00	0,00	0,00	0,00	0,00
4	+ Öffentlich-rechtliche Entgelte	0,00	0,00	0,00	0,00	0,00	0,00	0,00	0,00
5	+ Privatrechtliche Leistungsentgelte	0,00	0,00	0,00	0,00	0,00	0,00	0,00	0,00
6	+ Kostenerstattungen und Kostenumlagen	0,00	0,00	0,00	0,00	0,00	0,00	0,00	0,00
7	+ Zinsen und ähnliche Erträge	0,00	0,00	0,00	0,00	0,00	0,00	0,00	0,00
8	+ Aktivierte Eigenleistungen und Bestandsveränderg.	0,00	0,00	0,00	0,00	0,00	0,00	0,00	0,00
9	+ Sonstige ordentliche Erträge	0,00	0,00	0,00	0,00	0,00	0,00	0,00	0,00
10	= Summe der ordentlichen Erträge	0,00	0,00	0,00	0,00	0,00	0,00	0,00	0,00
	(Summe aus Nummer 1 bis 9)								
11	- Personalaufwendungen	0,00	0,00	0,00	0,00	0,00	0,00	0,00	0,00
12	- Versorgungsaufwendungen	0,00	0,00	0,00	0,00	0,00	0,00	0,00	0,00
13	- Aufwendungen für Sach- und Dienstleistungen	0,00	120.315,05	122.685,85	-2.370,80	26.115,05	0,00	23.744,25	0,00
14	- Planmäßige Abschreibungen	0,00	0,00	9.146,31	-9.146,31	0,00	0,00	-9.146,31	0,00
15	- Zinsen und ähnliche Aufwendungen	0,00	0,00	0,00	0,00	0,00	0,00	0,00	0,00
16	- Transferaufwendungen	0,00	0,00	0,00	0,00	0,00	0,00	0,00	0,00
17	- Sonstige ordentliche Aufwendungen	0,00	0,00	0,00	0,00	0,00	0,00	0,00	0,00
18	= Summe der ordentlichen Aufwendungen	0,00	120.315,05	131.832,16	-11.517,11	26.115,05	0,00	14.597,94	0,00
	(Summe aus Nummer 11 bis 17)								

Jahresabschluss 2010

Teilergebnisrechnung Produktbereich 54A Verkehrsflächen und -anlagen

Gemeinde Karlsbad

Nr.	Bezeichnung	Ergebnis 2009	Fortgesch. Ansatz 2010 - EUR	Ergebnis 2010 - EUR	Vergleich Ansatz/Ergeb. - EUR	Ergänz. Festlegg HH-Vollzug - EUR	Ermächtigungsü aus 2009 - EUR	verfügbare Mittel abzgl. Ergebnis	Ermächtigungsü ins Folgejahr - EUR
19	= Anteiliges ordentliches Ergebnis	0,00	120.315,05	131.832,16	-11.517,11	26.115,05	0,00	14.597,94	0,00
	(Saldo aus Nummer 10 und 18)								
20	+/- Fehlbetragsabdeckung aus Vorjahren	0,00	0,00	0,00	0,00	0,00	0,00	0,00	0,00
21	= Aufwands-/Ertragsüberschuss einschl. Fehlbetragsabd.	0,00	120.315,05	131.832,16	-11.517,11	26.115,05	0,00	14.597,94	0,00
	(Summe aus Nummer 19 und 20)								
22	+ Erträge aus internen Leistungen	0,00	0,00	0,00	0,00	0,00	0,00	0,00	0,00
23	- Aufwendungen für interne Leistungen	0,00	75.700,00	220.183,50	-144.483,50	0,00	0,00	-144.483,50	0,00
24	- kalkulatorische Kosten	0,00	0,00	0,00	0,00	0,00	0,00	0,00	0,00
25	= Kalkulatorisches Ergebnis	0,00	75.700,00	220.183,50	-144.483,50	0,00	0,00	-144.483,50	0,00
	(Saldo aus Nummer 22 bis 24)								
26	= Nettoreourcenbedarf-/überschuss	0,00	196.015,05	352.015,66	-156.000,61	26.115,05	0,00	-129.885,56	0,00
	(Saldo aus Nummer 21 und 25)								

Jahresabschluss 2010

Teilfinanzrechnung Produktbereich 54A Verkehrsflächen und -anlagen

Gemeinde Karisbad

Nr.	Bezeichnung	Ergebnis 2009	Fortgesch. Ansatz 2010 - EUR	Ergebnis 2010 - EUR	Vergleich Ansatz/Eigeb. - EUR	Ergänz. Festlegg HH-Vollzug - EUR	Ermächtigungssü aus 2009 - EUR	verfügbare Mittel abzgl. Ergebnis	Ermächtigungssü ins Folgejahr - EUR
1	+ zahlungswirksame ordentliche und außerordentliche Erträge		0,00	0,00	0,00	0,00	0,00	0,00	0,00
	abzüglich außerordentliche zahlungswirksame Erträge								
	aus Vermögensveräußerung								
2	- zahlungswirksame ordentliche und außerordentliche Aufwendungen		-94.200,00	-78.836,01	-15.363,99	0,00	0,00	-15.363,99	0,00
3	= Anteiliger Zahlungsmittelüberschuss/- bedarf aus lfd. Verwaltungstätigkeit (Saldo aus Nummer 1 und 2)		-94.200,00	-78.836,01	-15.363,99	0,00	0,00	-15.363,99	0,00
4	+ Einzahlg. aus Investitionszuwendungen		0,00	0,00	0,00	0,00	0,00	0,00	0,00
5	+ Einzahlg. aus Inv.beiträgen u. ähnlichen Entgelten		0,00	0,00	0,00	0,00	0,00	0,00	0,00
6	+ Einzahlg. aus der Veräußerung von Sachvermögen		0,00	0,00	0,00	0,00	0,00	0,00	0,00
7	+ Einzahlg. aus der Veräußerung von Finanzvermögen		0,00	0,00	0,00	0,00	0,00	0,00	0,00
8	+ Einzahlg. für sonstige Investitionstätigkeiten		0,00	0,00	0,00	0,00	0,00	0,00	0,00
9	= Summe der Einzahlungen aus Investitionstätigkeit (Summe aus Nummer 4 bis 8)		0,00	0,00	0,00	0,00	0,00	0,00	0,00
10	- Auszahlg. f. den Erwerb v. Grundstücken u. Gebäuden		0,00	0,00	0,00	0,00	0,00	0,00	0,00
11	- Auszahlg. f. Baumaßnahmen		0,00	0,00	0,00	0,00	0,00	0,00	0,00
12	- Auszahlg. f. den Erwerb von bewegl. Sachvermögen		0,00	0,00	0,00	0,00	0,00	0,00	0,00

Jahresabschluss 2010

Teilfinanzrechnung Produktbereich 54A Verkehrsflächen und -anlagen

Gemeinde Karlsbad

Nr.	Bezeichnung	Ergebnis 2009	Fortgesch. Ansatz 2010 - EUR	Ergebnis 2010 - EUR	Vergleich Ansatz/Ergeb. - EUR	Ergänz. Festlegg HH-Vollzug - EUR	Ermächtigungsu aus 2009 - EUR	verfügbare Mitte abzgl. Ergebnis	Ermächtigungsu ins Folgejahr - EUR
13	- Auszahlg. f. den Erwerb von Finanzvermögen		0,00	0,00	0,00	0,00	0,00	0,00	0,00
14	- Auszahlg. f. Investitionsförderungsmaßnahmen		0,00	0,00	0,00	0,00	0,00	0,00	0,00
15	- Auszahlg. f. sonstige Investitionen		0,00	0,00	0,00	0,00	0,00	0,00	0,00
16	= Summe der Auszahlungen aus Investitionstätigkeit		0,00	0,00	0,00	0,00	0,00	0,00	0,00
	(Summe aus Nummer 10 bis 15)								
17	= Anteiliger veranschlagter Finanzierungsmittelüberschuss/-bedarf aus		0,00	0,00	0,00	0,00	0,00	0,00	0,00
	Investitionstätigkeit (Saldo aus Nummer 9 und 16)								
18	= Anteiliger veranschlagter Finanzierungsmittelüberschuss/-bedarf		-94.200,00	-78.836,01	-15.363,99	0,00	0,00	-15.363,99	0,00
	(Summe aus Nummer 3 und 17)								

Jahresabschluss 2010

Teilergebnisrechnung Produktbereich 55 Natur- und Landschaftspflege, Friedhofswesen

Gemeinde Karlsbad

Nr.	Bezeichnung	Ergebnis 2009	Fortgesch. Ansatz 2010 - EUR	Ergebnis 2010 - EUR	Vergleich Ansatz/Ergeb. - EUR	Ergänz. Festlegg HH-Vollzug - EUR	Ermächtigungsü aus 2009 - EUR	verfügbare Mittel abzgl. Ergebnis	Ermächtigungsü ins Folgejahr - EUR
	Teilergebnisrechnung mit Planvergleich - Ertrags- und Aufwandsarten								
1	+ Steuern und ähnliche Abgaben	0,00	0,00	0,00	0,00	0,00	0,00	0,00	0,00
2	+ Zuweisungen und Zuwendungen, Umlagen u. aufgelöste	0,00	-8.000,00	-7.705,00	-295,00	0,00	0,00	-295,00	0,00
	Investitionszuwendungen u. -beiträge								
3	+ Sonstige Transfererträge	0,00	0,00	0,00	0,00	0,00	0,00	0,00	0,00
4	+ Öffentlich-rechtliche Entgelte	0,00	0,00	0,00	0,00	0,00	0,00	0,00	0,00
5	+ Privatrechtliche Leistungsentgelte	0,00	-280.000,00	-360.043,17	80.043,17	0,00	0,00	80.043,17	0,00
6	+ Kostenerstattungen und Kostenumlagen	0,00	-200,00	-925,85	725,85	0,00	0,00	725,85	0,00
7	+ Zinsen und ähnliche Erträge	0,00	0,00	0,00	0,00	0,00	0,00	0,00	0,00
8	+ Aktivierte Eigenleistungen und Bestandveränderg.	0,00	0,00	0,00	0,00	0,00	0,00	0,00	0,00
9	+ Sonstige ordentliche Erträge	0,00	0,00	0,00	0,00	0,00	0,00	0,00	0,00
10	= Summe der ordentlichen Erträge	0,00	-288.200,00	-368.674,02	80.474,02	0,00	0,00	80.474,02	0,00
	(Summe aus Nummer 1 bis 9)								
11	- Personalaufwendungen	0,00	193.700,00	220.506,48	-26.806,48	0,00	0,00	-26.806,48	0,00
12	- Versorgungsaufwendungen	0,00	16.400,00	0,00	16.400,00	0,00	0,00	16.400,00	0,00
13	- Aufwendungen für Sach- und Dienstleistungen	0,00	171.760,00	154.032,37	17.727,63	0,00	0,00	17.727,63	0,00
14	- Planmäßige Abschreibungen	0,00	7.860,00	3.300,63	4.559,37	0,00	0,00	4.559,37	0,00
15	- Zinsen und ähnliche Aufwendungen	0,00	0,00	0,00	0,00	0,00	0,00	0,00	0,00
16	- Transferaufwendungen	0,00	0,00	0,00	0,00	0,00	0,00	0,00	0,00
17	- Sonstige ordentliche Aufwendungen	0,00	57.300,00	51.874,88	5.425,12	0,00	0,00	5.425,12	0,00
18	= Summe der ordentlichen Aufwendungen	0,00	447.020,00	429.714,36	17.305,64	0,00	0,00	17.305,64	0,00
	(Summe aus Nummer 11 bis 17)								

Jahresabschluss 2010

Teilergebnisrechnung Produktbereich 55 Natur- und Landschaftspflege, Friedhofswesen

Gemeinde Karlsbad

Nr.	Bezeichnung	Ergebnis 2009	Fortgesch. Ansatz 2010 - EUR	Ergebnis 2010 - EUR	Vergleich Ansatz/Ergeb. - EUR	Ergänz. Festlegg HH-Vollzug - EUR	Ermächtigungsü aus 2009 - EUR	verfügbare Mittel abzgl. Ergebnis	Ermächtigungsü ins Folgejahr - EUR
19	= Anteiliges ordentliches Ergebnis	0,00	158.820,00	61.040,34	97.779,66	0,00	0,00	97.779,66	0,00
	(Saldo aus Nummer 10 und 18)								
20	+/- Fehlbetragsabdeckung aus Vorjahren	0,00	0,00	0,00	0,00	0,00	0,00	0,00	0,00
21	= Aufwands-/Ertragsüberschuss einschl. Fehlbetragsabd.	0,00	158.820,00	61.040,34	97.779,66	0,00	0,00	97.779,66	0,00
	(Summe aus Nummer 19 und 20)								
22	+ Erträge aus internen Leistungen	0,00	-2.000,00	-8.722,00	6.722,00	0,00	0,00	6.722,00	0,00
23	- Aufwendungen für interne Leistungen	0,00	13.500,00	13.099,08	400,92	0,00	0,00	400,92	0,00
24	- kalkulatorische Kosten	0,00	0,00	0,00	0,00	0,00	0,00	0,00	0,00
25	= Kalkulatorisches Ergebnis	0,00	11.500,00	4.377,08	7.122,92	0,00	0,00	7.122,92	0,00
	(Saldo aus Nummer 22 bis 24)								
26	= Nettoressourcenbedarf/-überschuss	0,00	170.320,00	65.417,42	104.902,58	0,00	0,00	104.902,58	0,00
	(Saldo aus Nummer 21 und 25)								

Jahresabschluss 2010

Teilfinanzrechnung Produktbereich 55 Natur- und Landschaftspflege, Friedhofswesen

Gemeinde Karlsbad

Nr.	Bezeichnung	Ergebnis 2009	Fortgesch. Ansatz 2010 - EUR	Ergebnis 2010 - EUR	Vergleich Ansatz/Ergeb. - EUR	Ergänz. Festlegg HH-Vollzug - EUR	Ermächtigungsu aus 2009 - EUR	verfügbare Mitte abzgl. Ergebnis	Ermächtigungsu ins Folgejahr - EUR
1	+ zahlungswirksame ordentliche und außerordentliche Erträge		288.200,00	456.977,72	-168.777,72	0,00	0,00	-168.777,72	0,00
	abzüglich außerordentliche. zahlungswirksame Erträge								
	aus Vermögensveräußerung								
2	- zahlungswirksame ordentliche und außerordentliche Aufwendungen		-439.160,00	-448.110,93	8.950,93	0,00	0,00	8.950,93	0,00
3	= Anteiliger Zahlungsmittelüberschuss/- bedarf aus ffd. Verwaltungstätigkeit (Saldo aus Nummer 1 und 2)		-150.960,00	8.866,79	-159.826,79	0,00	0,00	-159.826,79	0,00
4	+ Einzahlg. aus Investitionszuwendungen		0,00	0,00	0,00	0,00	0,00	0,00	0,00
5	+ Einzahlg. aus Inv.beiträgen u. ähnlichen Eingelten		0,00	0,00	0,00	0,00	0,00	0,00	0,00
6	+ Einzahlg. aus der Veräußerung von Sachvermögen		0,00	0,00	0,00	0,00	0,00	0,00	0,00
7	+ Einzahlg. aus der Veräußerung von Finanzvermögen		0,00	0,00	0,00	0,00	0,00	0,00	0,00
8	+ Einzahlg. für sonstige Investitionstätigkeiten		0,00	0,00	0,00	0,00	0,00	0,00	0,00
9	= Summe der Einzahlungen aus Investitionstätigkeit (Summe aus Nummer 4 bis 8)		0,00	0,00	0,00	0,00	0,00	0,00	0,00
10	- Auszahlg. f. den Erwerb v. Grundstücken u. Gebäuden		-50.000,00	0,00	-50.000,00	0,00	0,00	-50.000,00	0,00
11	- Auszahlg. f. Baumaßnahmen		0,00	0,00	0,00	0,00	0,00	0,00	0,00
12	- Auszahlg. f. den Erwerb von bewegl. Sachvermögen		0,00	-5.900,00	5.900,00	0,00	0,00	5.900,00	0,00

Jahresabschluss 2010

Teilfinanzrechnung Produktbereich 55 Natur- und Landschaftspflege, Friedhofswesen

Gemeinde Karlsbad

Nr.	Bezeichnung	Ergebnis 2009	Fortgesch. Ansatz 2010 - EUR	Ergebnis 2010 - EUR	Vergleich Ansatz/Ergeb. - EUR	Ergänzz.Festlegg HH-Vollzug - EUR	Ermächtigungsü aus 2009 - EUR	verfügbare Mittel abzgl. Ergebnis	Ermächtigungsü ins Folgejahr - EUR
13	- Auszahlg. f. den Erwerb von Finanzvermögen		0,00	0,00	0,00	0,00	0,00	0,00	0,00
14	- Auszahlg. f. Investitionsförderungsmaßnahmen		0,00	0,00	0,00	0,00	0,00	0,00	0,00
15	- Auszahlg. f. sonstige Investitionen		0,00	0,00	0,00	0,00	0,00	0,00	0,00
16	= Summe der Auszahlungen aus Investitionstätigkeit		-50.000,00	-5.900,00	-44.100,00	0,00	0,00	-44.100,00	0,00
	(Summe aus Nummer 10 bis 15)								
17	= Anteiliger veranschlagter Finanzierungsmittelüberschuss/-bedarf aus		-50.000,00	-5.900,00	-44.100,00	0,00	0,00	-44.100,00	0,00
	Investitionstätigkeit (Saldo aus Nummer 9 und 16)								
18	= Anteiliger veranschlagter Finanzierungsmittelüberschuss/-bedarf		-200.960,00	2.966,79	-203.926,79	0,00	0,00	-203.926,79	0,00
	(Summe aus Nummer 3 und 17)								

Jahresabschluss 2010

Teilergebnisrechnung Teilhaushalt 7 Bau- und Gebäudemanagement

Gemeinde Karlsbad

Nr.	Bezeichnung	Ergebnis 2009	Fortgesch. Ansatz 2010 - EUR	Ergebnis 2010 - EUR	Vergleich Ansatz/Ergeb. - EUR	Ergänz. Festlegg HH-Vollzug - EUR	Ermächtigungssü aus 2009 - EUR	verfügbare Mittel abzgl. Ergebnis	Ermächtigungssü ins Folgejahr - EUR
	Teilergebnisrechnung mit Planvergleich - Ertrags- und Aufwandsarten								
1	+ Steuern und ähnliche Abgaben	0,00	0,00	0,00	0,00	0,00	0,00	0,00	0,00
2	+ Zuweisungen und Zuwendungen, Umlagen u. aufgeböste	0,00	-699.220,00	-1.299.457,14	600.237,14	0,00	0,00	600.237,14	0,00
	Investitionszuwendungen u. -beiträge								
3	+ Sonstige Transfererträge	0,00	0,00	0,00	0,00	0,00	0,00	0,00	0,00
4	+ Öffentlich-rechtliche Entgelte	0,00	-2.262.240,00	-1.560.098,34	-702.141,66	0,00	0,00	-702.141,66	0,00
5	+ Privatrechtliche Leistungsentgelte	0,00	0,00	-57.065,75	57.065,75	0,00	0,00	57.065,75	0,00
6	+ Kostenerstattungen und Kostenumlagen	0,00	-69.100,00	-877.718,09	808.618,09	0,00	0,00	808.618,09	0,00
7	+ Zinsen und ähnliche Erträge	0,00	0,00	0,00	0,00	0,00	0,00	0,00	0,00
8	+ Aktivierte Eigenleistungen und Bestandveränderung.	0,00	0,00	-1.220,12	1.220,12	0,00	0,00	1.220,12	0,00
9	+ Sonstige ordentliche Erträge	0,00	-54.770,00	-94.407,45	39.637,45	0,00	0,00	39.637,45	0,00
10	= Summe der ordentlichen Erträge	0,00	-3.085.330,00	-3.889.966,89	804.636,89	0,00	0,00	804.636,89	0,00
	(Summe aus Nummer 1 bis 9)								
11	- Personalaufwendungen	0,00	716.577,00	1.551.241,75	-834.664,75	0,00	0,00	-834.664,75	0,00
12	- Versorgungsaufwendungen	0,00	21.670,00	0,00	21.670,00	0,00	0,00	21.670,00	0,00
13	- Aufwendungen für Sach- und Dienstleistungen	0,00	2.516.609,08	2.887.473,38	-370.864,30	24.239,08	0,00	-346.625,22	0,00
14	- Planmäßige Abschreibungen	0,00	3.703.480,00	2.313.667,58	1.389.812,42	0,00	0,00	1.389.812,42	0,00
15	- Zinsen und ähnliche Aufwendungen	0,00	0,00	0,00	0,00	0,00	0,00	0,00	0,00
16	- Transferaufwendungen	0,00	1.068.000,00	1.173.034,59	-105.034,59	0,00	0,00	-105.034,59	0,00
17	- Sonstige ordentliche Aufwendungen	0,00	66.370,89	46.039,01	20.331,88	7.900,89	0,00	28.232,77	0,00
18	= Summe der ordentlichen Aufwendungen	0,00	8.092.706,97	7.971.456,31	121.250,66	32.139,97	0,00	153.390,63	0,00
	(Summe aus Nummer 11 bis 17)								

Jahresabschluss 2010

Teilergebnisrechnung Teilhaushalt 7 Bau- und Gebäudemanagement

Gemeinde Karlsbad

Nr.	Bezeichnung	Ergebnis 2009	Fortgesch. Ansatz 2010 - EUR	Ergebnis 2010 - EUR	Vergleich Ansatz/Ergeb. - EUR	Ergänz.Festlegg HH-Vollzug - EUR	Ermächtigungssü aus 2009 - EUR	verfügbare Mittel abzgl. Ergebnis	Ermächtigungssü ins Folgejahr - EUR
19	= Anteiliges ordentliches Ergebnis	0,00	5.007.376,97	4.081.489,42	925.887,55	32.139,97	0,00	958.027,52	0,00
	(Saldo aus Nummer 10 und 18)								
20	+/- Fehlbetragsabdeckung aus Vorjahren	0,00	0,00	0,00	0,00	0,00	0,00	0,00	0,00
21	= Aufwands-/Ertragsüberschuss einschl. Fehlbetragsabd.	0,00	5.007.376,97	4.081.489,42	925.887,55	32.139,97	0,00	958.027,52	0,00
	(Summe aus Nummer 19 und 20)								
22	+ Erträge aus internen Leistungen	0,00	0,00	-448.550,24	448.550,24	0,00	0,00	448.550,24	0,00
23	- Aufwendungen für interne Leistungen	0,00	104.800,00	533.809,86	-429.009,86	0,00	0,00	-429.009,86	0,00
24	- kalkulatorische Kosten	0,00	0,00	0,00	0,00	0,00	0,00	0,00	0,00
25	= Kalkulatorisches Ergebnis	0,00	104.800,00	85.259,62	19.540,38	0,00	0,00	19.540,38	0,00
	(Saldo aus Nummer 22 bis 24)								
26	= Nettoressourcenbedarf/-überschuss	0,00	5.112.176,97	4.166.749,04	945.427,93	32.139,97	0,00	977.567,90	0,00
	(Saldo aus Nummer 21 und 25)								

Jahresabschluss 2010

Teilfinanzrechnung Teilhaushalt 7 Bau- und Gebäudemanagement

Gemeinde Karlsbad

Nr.	Bezeichnung	Ergebnis 2009	Fortgesch. Ansatz 2010 - EUR	Ergebnis 2010 - EUR	Vergleich Ansatz/Ergeb. - EUR	Ergänz. Festlegg HH-Vollzug - EUR	Ermächtigungsu aus 2009 - EUR	verfügbare Mitte abzgl. Ergebnis	Ermächtigungsu ins Folgejahr - EUR
1	+ zahlungswirksame ordentliche und außerordentliche Erträge		1.923.870,00	2.225.351,15	-301.481,15	0,00	0,00	-301.481,15	0,00
	abzüglich außerordentliche zahlungswirksame Erträge aus Vermögensveräußerung								
2	- zahlungswirksame ordentliche und außerordentliche Aufwendungen		-4.333.587,00	-5.607.723,83	1.274.136,83	23.500,00	0,00	1.297.636,83	0,00
3	= Anteiliger Zahlungsmittelüberschuss/-bedarf aus ftd. Verwaltungstätigkeit		-2.409.717,00	-3.382.372,68	972.655,68	23.500,00	0,00	996.155,68	0,00
	(Saldo aus Nummer 1 und 2)								
4	+ Einzahlg. aus Investitionszuwendungen		909.600,00	333.537,42	576.062,58	0,00	0,00	576.062,58	0,00
5	+ Einzahlg. aus Inv.beiträgen u. ähnlichen Entgelten		50.000,00	600,00	49.400,00	0,00	0,00	49.400,00	0,00
6	+ Einzahlg. aus der Veräußerung von Sachvermögen		0,00	0,00	0,00	0,00	0,00	0,00	0,00
7	+ Einzahlg. aus der Veräußerung von Finanzvermögen		0,00	55.000,00	-55.000,00	0,00	0,00	-55.000,00	0,00
8	+ Einzahlg. für sonstige Investitionstätigkeiten		0,00	252.196,24	-252.196,24	0,00	0,00	-252.196,24	0,00
9	= Summe der Einzahlungen aus Investitionstätigkeit		959.600,00	641.333,66	318.266,34	0,00	0,00	318.266,34	0,00
	(Summe aus Nummer 4 bis 8)								
10	- Auszahlg. f. den Erwerb v. Grundstücken u. Gebäuden		0,00	-92.559,96	92.559,96	0,00	0,00	92.559,96	0,00
11	- Auszahlg. f. Baumaßnahmen		-3.136.760,00	-1.245.662,46	-1.891.097,54	0,00	0,00	-1.891.097,54	0,00
12	- Auszahlg. f. den Erwerb von bewegl. Sachvermögen		-65.100,00	0,00	-65.100,00	0,00	0,00	-65.100,00	0,00

Jahresabschluss 2010

Teilfinanzrechnung Teilhaushalt 7 Bau- und Gebäudemanagement

Gemeinde Karlsbad

Nr.	Bezeichnung	Ergebnis 2009	Fortgesch. Ansatz 2010 - EUR	Ergebnis 2010 - EUR	Vergleich Ansatz/Ergeb. - EUR	Ergänz. Festlegg HH-Vollzug - EUR	Ermächtigungssü aus 2009 - EUR	verfügbare Mittel abzgl. Ergebnis	Ermächtigungssü ins Folgejahr - EUR
13	- Auszahl. f. den Erwerb von Finanzvermögen		0,00	0,00	0,00	0,00	0,00	0,00	0,00
14	- Auszahl. f. Investitionsförderungsmaßnahmen		-188.400,00	0,00	-188.400,00	0,00	0,00	-188.400,00	0,00
15	- Auszahl. f. sonstige Investitionen		0,00	0,00	0,00	0,00	0,00	0,00	0,00
16	= Summe der Auszahlungen aus Investitionstätigkeit		-3.390.260,00	-1.338.222,42	-2.052.037,58	0,00	0,00	-2.052.037,58	0,00
	(Summe aus Nummer 10 bis 15)								
17	= Anteiliger veranschlagter Finanzierungsmittelüberschuss/-bedarf aus		-2.430.660,00	-696.888,76	-1.733.771,24	0,00	0,00	-1.733.771,24	0,00
	Investitionstätigkeit (Saldo aus Nummer 9 und 16)								
18	= Anteiliger veranschlagter Finanzierungsmittelüberschuss/-bedarf		-4.840.377,00	-4.079.261,44	-761.115,56	23.500,00	0,00	-737.615,56	0,00
	(Summe aus Nummer 3 und 17)								

Jahresabschluss 2010

Teilergebnisrechnung Produktbereich 11C Innere Verwaltung

Gemeinde Karlsbad

Nr.	Bezeichnung	Ergebnis 2009	Fortgesch. Ansatz 2010 - EUR	Ergebnis 2010 - EUR	Vergleich Ansatz/Ergeb. - EUR	Ergänz. Festlegg HH-Vollzug - EUR	Ermächtigungsstü aus 2009 - EUR	verfügbare Mittel abzgl. Ergebnis	Ermächtigungsstü ins Folgejahr - EUR
	Teilergebnisrechnung mit Planvergleich - Ertrags- und Aufwandsarten								
1	+ Steuern und ähnliche Abgaben	0,00	0,00	0,00	0,00	0,00	0,00	0,00	0,00
2	+ Zuweisungen und Zuwendungen, Umlagen u. aufgelöste	0,00	-256.890,00	-30.704,75	-226.185,25	0,00	0,00	-226.185,25	0,00
	Investitionszuwendungen u. -beiträge								
3	+ Sonstige Transfererträge	0,00	0,00	0,00	0,00	0,00	0,00	0,00	0,00
4	+ Öffentlich-rechtliche Entgelte	0,00	0,00	-1.740,63	1.740,63	0,00	0,00	1.740,63	0,00
5	+ Privatrechtliche Leistungsentgelte	0,00	0,00	0,00	0,00	0,00	0,00	0,00	0,00
6	+ Kostenerstattungen und Kostenumlagen	0,00	-8.000,00	-37.986,95	29.986,95	0,00	0,00	29.986,95	0,00
7	+ Zinsen und ähnliche Erträge	0,00	0,00	0,00	0,00	0,00	0,00	0,00	0,00
8	+ Aktivierte Eigenleistungen und Bestandveränderg.	0,00	0,00	-1.220,12	1.220,12	0,00	0,00	1.220,12	0,00
9	+ Sonstige ordentliche Erträge	0,00	-36.770,00	0,00	-36.770,00	0,00	0,00	-36.770,00	0,00
10	= Summe der ordentlichen Erträge	0,00	-301.660,00	-71.652,45	-230.007,55	0,00	0,00	-230.007,55	0,00
	(Summe aus Nummer 1 bis 9)								
11	- Personalaufwendungen	0,00	383.487,00	1.230.853,97	-847.366,97	0,00	0,00	-847.366,97	0,00
12	- Versorgungsaufwendungen	0,00	0,00	0,00	0,00	0,00	0,00	0,00	0,00
13	- Aufwendungen für Sach- und Dienstleistungen	0,00	1.666.616,97	1.455.250,20	211.366,77	-3.103,03	0,00	208.263,74	0,00
14	- Planmäßige Abschreibungen	0,00	1.659.120,00	35.132,60	1.623.987,40	0,00	0,00	1.623.987,40	0,00
15	- Zinsen und ähnliche Aufwendungen	0,00	0,00	0,00	0,00	0,00	0,00	0,00	0,00
16	- Transferaufwendungen	0,00	0,00	0,00	0,00	0,00	0,00	0,00	0,00
17	- Sonstige ordentliche Aufwendungen	0,00	9.140,00	2.079,24	7.060,76	0,00	0,00	7.060,76	0,00
18	= Summe der ordentlichen Aufwendungen	0,00	3.718.363,97	2.723.316,01	995.047,96	-3.103,03	0,00	991.944,93	0,00
	(Summe aus Nummer 11 bis 17)								

Jahresabschluss 2010

Teilergebnisrechnung Produktbereich 11C Innere Verwaltung

Gemeinde Karlsbad

Nr.	Bezeichnung	Ergebnis 2009	Fortgesch. Ansatz 2010 - EUR	Ergebnis 2010 - EUR	Vergleich Ansatz/Ergeb. - EUR	Ergänz. Festlegg HH-Vollzug - EUR	Ermächtigungsü aus 2009 - EUR	verfügbare Mittel abzgl. Ergebnis	Ermächtigungsü ins Folgejahr - EUR
19	= Anteiliges ordentliches Ergebnis	0,00	3.416.703,97	2.651.663,56	765.040,41	-3.103,03	0,00	761.937,38	0,00
	(Saldo aus Nummer 10 und 18)								
20	+/- Fehlbetragsabdeckung aus Vorjahren	0,00	0,00	0,00	0,00	0,00	0,00	0,00	0,00
21	= Aufwands-/Ertragsüberschuss einschl. Fehlbetragsabd.	0,00	3.416.703,97	2.651.663,56	765.040,41	-3.103,03	0,00	761.937,38	0,00
	(Summe aus Nummer 19 und 20)								
22	+ Erträge aus internen Leistungen	0,00	0,00	-40.096,69	40.096,69	0,00	0,00	40.096,69	0,00
23	- Aufwendungen für interne Leistungen	0,00	14.000,00	25.074,65	-11.074,65	0,00	0,00	-11.074,65	0,00
24	- kalkulatorische Kosten	0,00	0,00	0,00	0,00	0,00	0,00	0,00	0,00
25	= Kalkulatorisches Ergebnis	0,00	14.000,00	-15.022,04	29.022,04	0,00	0,00	29.022,04	0,00
	(Saldo aus Nummer 22 bis 24)								
26	= Nettoressourcenbedarfsüberschuss	0,00	3.430.703,97	2.636.641,52	794.062,45	-3.103,03	0,00	790.959,42	0,00
	(Saldo aus Nummer 21 und 25)								

Jahresabschluss 2010

Teilfinanzrechnung Produktbereich 11C Innere Verwaltung

Gemeinde Karlsbad

Nr.	Bezeichnung	Ergebnis 2009	Fortgesch. Ansatz 2010 - EUR	Ergebnis 2010 - EUR	Vergleich Ansatz/Ergeb. - EUR	Ergänz. Festlegg HH-Vollzug - EUR	Ermächtigungsü aus 2009 - EUR	verfügbare Mitte abzgl. Ergebnis	Ermächtigungsü ins Folgejahr - EUR
1	+ zahlungswirksame ordentliche und außerordentliche Erträge		13.870,00	24.533,07	-10.663,07	0,00	0,00	-10.663,07	0,00
	abzüglich außerordentliche zahlungswirksame Erträge								
	aus Vermögensveräußerung								
2	- zahlungswirksame ordentliche und außerordentliche Aufwendungen		-2.058.847,00	-2.610.199,13	551.352,13	3.500,00	0,00	554.852,13	0,00
3	= Anteiliger Zahlungsmittelüberschuss/- bedarf aus lfd. Verwaltungstätigkeit		-2.044.977,00	-2.585.666,06	540.689,06	3.500,00	0,00	544.189,06	0,00
	(Saldo aus Nummer 1 und 2)								
4	+ Einzahlg. aus Investitionszuwendungen		668.300,00	333.537,42	334.762,58	0,00	0,00	334.762,58	0,00
5	+ Einzahlg. aus Inv.beiträgen u. ähnlichen Entgelten		0,00	0,00	0,00	0,00	0,00	0,00	0,00
6	+ Einzahlg. aus der Veräußerung von Sachvermögen		0,00	0,00	0,00	0,00	0,00	0,00	0,00
7	+ Einzahlg. aus der Veräußerung von Finanzvermögen		0,00	0,00	0,00	0,00	0,00	0,00	0,00
8	+ Einzahlg. für sonstige Investitionstätigkeiten		0,00	0,00	0,00	0,00	0,00	0,00	0,00
9	= Summe der Einzahlungen aus Investitionstätigkeit		668.300,00	333.537,42	334.762,58	0,00	0,00	334.762,58	0,00
	(Summe aus Nummer 4 bis 8)								
10	- Auszahlg. f. den Erwerb v. Grundstücken u. Gebäuden		0,00	-92.559,96	92.559,96	0,00	0,00	92.559,96	0,00
11	- Auszahlg. f. Baumaßnahmen		-2.320.760,00	-923.520,36	-1.397.239,64	0,00	0,00	-1.397.239,64	0,00
12	- Auszahlg. f. den Erwerb von bewegl. Sachvermögen		-65.100,00	0,00	-65.100,00	0,00	0,00	-65.100,00	0,00

Jahresabschluss 2010

Teilfinanzrechnung Produktbereich 11C Innere Verwaltung

Gemeinde Karlsbad

Nr.	Bezeichnung	Ergebnis 2009	Fortgesch. Ansatz 2010 - EUR	Ergebnis 2010 - EUR	Vergleich Ansatz/Ergeb. - EUR	Ergänz.Festlegg HH-Vollzug - EUR	Ermächtigungsbü aus 2009 - EUR	verfügbare Mitte abzgl. Ergebnis	Ermächtigungsü ins Folgejahr - EUR
13	- Auszahlg. f. den Erwerb von Finanzvermögen		0,00	0,00	0,00	0,00	0,00	0,00	0,00
14	- Auszahlg. f. Investitionsförderungsmaßnahmen		0,00	0,00	0,00	0,00	0,00	0,00	0,00
15	- Auszahlg. f. sonstige Investitionen		0,00	0,00	0,00	0,00	0,00	0,00	0,00
16	= Summe der Auszahlungen aus Investitionstätigkeit		-2.385.860,00	-1.016.080,32	-1.369.779,68	0,00	0,00	-1.369.779,68	0,00
	(Summe aus Nummer 10 bis 15)								
17	= Anteiliger veranschlagter Finanzierungsmittelüberschuss/-bedarf aus		-1.717.560,00	-682.542,90	-1.035.017,10	0,00	0,00	-1.035.017,10	0,00
	Investitionstätigkeit (Saldo aus Nummer 9 und 16)								
18	= Anteiliger veranschlagter Finanzierungsmittelüberschuss/-bedarf		-3.762.537,00	-3.268.208,96	-494.328,04	3.500,00	0,00	-490.828,04	0,00
	(Summe aus Nummer 3 und 17)								

Jahresabschluss 2010

Teilergebnisrechnung Produktbereich 51 Räumliche Planung und Entwicklung

Gemeinde Karisbad

Nr.	Bezeichnung	Ergebnis 2009	Fortgesch. Ansatz 2010 - EUR	Ergebnis 2010 - EUR	Vergleich Ansatz/Ergeb. - EUR	Ergänz. Festlegg HH-Vollzug - EUR	Ermächtigungsü aus 2009 - EUR	verfügbare Mittel abzgl. Ergebnis	Ermächtigungsü ins Folgejahr - EUR
	Teilergebnisrechnung mit Planvergleich - Ertrags- und Aufwandsarten								
1	+ Steuern und ähnliche Abgaben	0,00	0,00	0,00	0,00	0,00	0,00	0,00	0,00
2	+ Zuweisungen und Zuwendungen, Umlagen u. aufgelöste	0,00	0,00	0,00	0,00	0,00	0,00	0,00	0,00
	Investitionszuwendungen u. -beiträge								
3	+ Sonstige Transfererträge	0,00	0,00	0,00	0,00	0,00	0,00	0,00	0,00
4	+ Öffentlich-rechtliche Entgelte	0,00	-10.000,00	-12.841,08	2.841,08	0,00	0,00	2.841,08	0,00
5	+ Privatrechtliche Leistungsentgelte	0,00	0,00	0,00	0,00	0,00	0,00	0,00	0,00
6	+ Kostenerstattungen und Kostenumlagen	0,00	0,00	-817.624,45	817.624,45	0,00	0,00	817.624,45	0,00
7	+ Zinsen und ähnliche Erträge	0,00	0,00	0,00	0,00	0,00	0,00	0,00	0,00
8	+ Aktivierte Eigenleistungen und Bestandveränderg.	0,00	0,00	0,00	0,00	0,00	0,00	0,00	0,00
9	+ Sonstige ordentliche Erträge	0,00	-5.000,00	-11.520,00	6.520,00	0,00	0,00	6.520,00	0,00
10	= Summe der ordentlichen Erträge	0,00	-15.000,00	-841.985,53	826.985,53	0,00	0,00	826.985,53	0,00
	(Summe aus Nummer 1 bis 9)								
11	- Personalaufwendungen	0,00	114.960,00	87.788,01	27.171,99	0,00	0,00	27.171,99	0,00
12	- Versorgungsaufwendungen	0,00	6.380,00	0,00	6.380,00	0,00	0,00	6.380,00	0,00
13	- Aufwendungen für Sach- und Dienstleistungen	0,00	83.463,43	787.264,47	-703.801,04	-8.166,57	0,00	-711.967,61	0,00
14	- Planmäßige Abschreibungen	0,00	240,00	0,00	240,00	0,00	0,00	240,00	0,00
15	- Zinsen und ähnliche Aufwendungen	0,00	0,00	0,00	0,00	0,00	0,00	0,00	0,00
16	- Transferaufwendungen	0,00	10.000,00	0,00	10.000,00	0,00	0,00	10.000,00	0,00
17	- Sonstige ordentliche Aufwendungen	0,00	12.440,00	1.228,08	11.211,92	0,00	0,00	11.211,92	0,00
18	= Summe der ordentlichen Aufwendungen	0,00	227.483,43	876.280,56	-648.797,13	-8.166,57	0,00	-656.963,70	0,00
	(Summe aus Nummer 11 bis 17)								

Jahresabschluss 2010

Teilergebnisrechnung Produktbereich 51 Räumliche Planung und Entwicklung

Gemeinde Karlsbad

Nr.	Bezeichnung	Ergebnis 2009	Fortgesch. Ansatz 2010 - EUR	Ergebnis 2010 - EUR	Vergleich Ansatz/Ergeb. - EUR	Ergänz.Festlegg HH-Vollzug - EUR	Ermächtigungsbü aus 2009 - EUR	verfügbare Mittel abzgl. Ergebnis	Ermächtigungsbü ins Folgejahr - EUR
19	= Anteiliges ordentliches Ergebnis	0,00	212.483,43	34.295,03	178.188,40	-8.166,57	0,00	170.021,83	0,00
	(Saldo aus Nummer 10 und 18)								
20	+/- Feilbetragsabdeckung aus Vorjahren	0,00	0,00	0,00	0,00	0,00	0,00	0,00	0,00
21	= Aufwands-/Ertragsüberschuss einschl. Feilbetragsabd.	0,00	212.483,43	34.295,03	178.188,40	-8.166,57	0,00	170.021,83	0,00
	(Summe aus Nummer 19 und 20)								
22	+ Erträge aus internen Leistungen	0,00	0,00	-627,78	627,78	0,00	0,00	627,78	0,00
23	- Aufwendungen für interne Leistungen	0,00	500,00	0,00	500,00	0,00	0,00	500,00	0,00
24	- kalkulatorische Kosten	0,00	0,00	0,00	0,00	0,00	0,00	0,00	0,00
25	= Kalkulatorisches Ergebnis	0,00	500,00	-627,78	1.127,78	0,00	0,00	1.127,78	0,00
	(Saldo aus Nummer 22 bis 24)								
26	= Nettoressourcenbedarf/-überschuss	0,00	212.983,43	33.667,25	179.316,18	-8.166,57	0,00	171.149,61	0,00
	(Saldo aus Nummer 21 und 25)								

Jahresabschluss 2010

Teilfinanzrechnung Produktbereich 51 Räumliche Planung und Entwicklung

Gemeinde Karlsbad

Nr.	Bezeichnung	Ergebnis 2009	Fortgesch. Ansatz 2010 - EUR	Ergebnis 2010 - EUR	Vergleich Ansatz/Ergeb. - EUR	Ergänz.Festlegg HH-Vollzug - EUR	Ermächtigungssü aus 2009 - EUR	verfügbare Mitte abzgl. Ergebnis	Ermächtigungssü ins Folgejahr - EUR
1	+ zahlungswirksame ordentliche und außerordentliche Erträge		15.000,00	659.354,30	-644.354,30	0,00	0,00	-644.354,30	0,00
	abzüglich außerordentliche zahlungswirksame Erträge								
	aus Vermögensveräußerung								
2	- zahlungswirksame ordentliche und außerordentliche Aufwendungen		-235.410,00	-863.616,74	628.206,74	0,00	0,00	628.206,74	0,00
3	= Anteiliger Zahlungsmittelüberschuss/- bedarf aus lfd. Verwaltungstätigkeit (Saldo aus Nummer 1 und 2)		-220.410,00	-204.262,44	-16.147,56	0,00	0,00	-16.147,56	0,00
4	+ Einzahlig. aus Investitionszuwendungen		0,00	0,00	0,00	0,00	0,00	0,00	0,00
5	+ Einzahlig. aus Inv.beiträgen u.ähnlichen Entgelten		0,00	0,00	0,00	0,00	0,00	0,00	0,00
6	+ Einzahlig. aus der Veräußerung von Sachvermögen		0,00	0,00	0,00	0,00	0,00	0,00	0,00
7	+ Einzahlig. aus der Veräußerung von Finanzvermögen		0,00	55.000,00	-55.000,00	0,00	0,00	-55.000,00	0,00
8	+ Einzahlig. für sonstige Investitionstätigkeiten		0,00	0,00	0,00	0,00	0,00	0,00	0,00
9	= Summe der Einzahlungen aus Investitionstätigkeit (Summe aus Nummer 4 bis 8)		0,00	55.000,00	-55.000,00	0,00	0,00	-55.000,00	0,00
10	- Auszahlg. f. den Erwerb v. Grundstücken u. Gebäuden		0,00	0,00	0,00	0,00	0,00	0,00	0,00
11	- Auszahlg. f. Baumaßnahmen		0,00	0,00	0,00	0,00	0,00	0,00	0,00
12	- Auszahlg. f. den Erwerb von bewegl. Sachvermögen		0,00	0,00	0,00	0,00	0,00	0,00	0,00

Jahresabschluss 2010

Teilfinanzrechnung Produktbereich 51 Räumliche Planung und Entwicklung

Gemeinde Karlsbad

Nr.	Bezeichnung	Ergebnis 2009	Fortgesch. Ansatz 2010 - EUR	Ergebnis 2010 - EUR	Vergleich Ansatz/Eigeb. - EUR	Ergänz.Festlegg HH-Vollzug - EUR	Ermächtigungstät. aus 2009 - EUR	verfügbare Mittel abzgl. Ergebnis	Ermächtigungstät. ins Folgejahr - EUR
13	- Auszahlg. f. den Erwerb von Finanzvermögen		0,00	0,00	0,00	0,00	0,00	0,00	0,00
14	- Auszahlg. f. Investitionsförderungsmaßnahmen		0,00	0,00	0,00	0,00	0,00	0,00	0,00
15	- Auszahlg. f. sonstige Investitionen		0,00	0,00	0,00	0,00	0,00	0,00	0,00
16	= Summe der Auszahlungen aus Investitionstätigkeit		0,00	0,00	0,00	0,00	0,00	0,00	0,00
	(Summe aus Nummer 10 bis 15)								
17	= Anteiliger veranschlagter Finanzierungsmittelüberschuss/-bedarf aus		0,00	55.000,00	-55.000,00	0,00	0,00	-55.000,00	0,00
	Investitionstätigkeit (Saldo aus Nummer 9 und 16)								
18	= Anteiliger veranschlagter Finanzierungsmittelüberschuss/-bedarf		-220.410,00	-149.262,44	-71.147,56	0,00	0,00	-71.147,56	0,00
	(Summe aus Nummer 3 und 17)								

Jahresabschluss 2010

Teilergebnisrechnung Produktbereich 52 Bauen und Wohnen

Gemeinde Karlsbad

Nr.	Bezeichnung	Ergebnis 2009	Fortgesch. Ansatz 2010 - EUR	Ergebnis 2010 - EUR	Vergleich Ansatz/Ergeb. - EUR	Ergänz.Festlegg HH-Vollzug - EUR	Ermächtigungsü aus 2009 - EUR	verfügbare Mittel abzgl. Ergebnis	Ermächtigungsü ins Folgejahr - EUR
	Teilergebnisrechnung mit Planvergleich - Ertrags- und Aufwandsarten								
1	+ Steuern und ähnliche Abgaben	0,00	0,00	0,00	0,00	0,00	0,00	0,00	0,00
2	+ Zuweisungen und Zuwendungen, Umlagen u. aufgelöste	0,00	0,00	-2.932,06	2.932,06	0,00	0,00	2.932,06	0,00
	Investitionszuwendungen u. -beiträge								
3	+ Sonstige Transfererträge	0,00	0,00	0,00	0,00	0,00	0,00	0,00	0,00
4	+ Öffentlich-rechtliche Entgelte	0,00	-1.500,00	-6.366,11	4.866,11	0,00	0,00	4.866,11	0,00
5	+ Privatrechtliche Leistungsentgelte	0,00	0,00	0,00	0,00	0,00	0,00	0,00	0,00
6	+ Kostenerstattungen und Kostenumlagen	0,00	-60.600,00	-10.996,06	-49.603,94	0,00	0,00	-49.603,94	0,00
7	+ Zinsen und ähnliche Erträge	0,00	0,00	0,00	0,00	0,00	0,00	0,00	0,00
8	+ Aktivierte Eigenleistungen und Bestandsveränderg.	0,00	0,00	0,00	0,00	0,00	0,00	0,00	0,00
9	+ Sonstige ordentliche Erträge	0,00	0,00	0,00	0,00	0,00	0,00	0,00	0,00
10	= Summe der ordentlichen Erträge	0,00	-62.100,00	-20.294,23	-41.805,77	0,00	0,00	-41.805,77	0,00
	(Summe aus Nummer 1 bis 9)								
11	- Personalaufwendungen	0,00	58.160,00	57.778,57	381,43	0,00	0,00	381,43	0,00
12	- Versorgungsaufwendungen	0,00	6.660,00	0,00	6.660,00	0,00	0,00	6.660,00	0,00
13	- Aufwendungen für Sach- und Dienstleistungen	0,00	21.505,68	12.242,16	9.263,52	265,68	0,00	9.529,20	0,00
14	- Planmäßige Abschreibungen	0,00	480,00	6.753,14	-6.273,14	0,00	0,00	-6.273,14	0,00
15	- Zinsen und ähnliche Aufwendungen	0,00	0,00	0,00	0,00	0,00	0,00	0,00	0,00
16	- Transferaufwendungen	0,00	0,00	0,00	0,00	0,00	0,00	0,00	0,00
17	- Sonstige ordentliche Aufwendungen	0,00	32.780,89	42.230,43	-9.449,54	7.900,89	0,00	-1.548,65	0,00
18	= Summe der ordentlichen Aufwendungen	0,00	119.586,57	119.004,30	582,27	8.166,57	0,00	8.748,84	0,00
	(Summe aus Nummer 11 bis 17)								

Jahresabschluss 2010

Teilergebnisrechnung Produktbereich 52 Bauen und Wohnen

Gemeinde Karlsbad

Nr.	Bezeichnung	Ergebnis 2009	Fortgesch. Ansatz 2010 - EUR	Ergebnis 2010 - EUR	Vergleich Ansatz/Ergeb. - EUR	Ergänz.Festlegg HH-Vollzug - EUR	Ermächtigungsü aus 2009 - EUR	verfügbare Mittel abzgl. Ergebnis	Ermächtigungsü ins Folgejahr - EUR
19	= Anteiliges ordentliches Ergebnis	0,00	57.486,57	98.710,07	-41.223,50	8.166,57	0,00	-33.056,93	0,00
	(Saldo aus Nummer 10 und 18)								
20	+/- Fehlbetragsabdeckung aus Vorjahren	0,00	0,00	0,00	0,00	0,00	0,00	0,00	0,00
21	= Aufwands-/Ertragsüberschuss einschl. Fehlbetragsabd.	0,00	57.486,57	98.710,07	-41.223,50	8.166,57	0,00	-33.056,93	0,00
	(Summe aus Nummer 19 und 20)								
22	+ Erträge aus internen Leistungen	0,00	0,00	-530,43	530,43	0,00	0,00	530,43	0,00
23	- Aufwendungen für interne Leistungen	0,00	600,00	897,29	-297,29	0,00	0,00	-297,29	0,00
24	- kalkulatorische Kosten	0,00	0,00	0,00	0,00	0,00	0,00	0,00	0,00
25	= Kalkulatorisches Ergebnis	0,00	600,00	366,86	233,14	0,00	0,00	233,14	0,00
	(Saldo aus Nummer 22 bis 24)								
26	= Nettoressourcenbedarf/-überschuss	0,00	58.086,57	99.076,93	-40.990,36	8.166,57	0,00	-32.823,79	0,00
	(Saldo aus Nummer 21 und 25)								

Jahresabschluss 2010

Teilfinanzrechnung Produktbereich 52 Bauen und Wohnen

Gemeinde Karlsbad

Nr.	Bezeichnung	Ergebnis 2009	Fortgesch. Ansatz 2010 - EUR	Ergebnis 2010 - EUR	Vergleich Ansatz/Ergeb. - EUR	Ergänz. Festlegg HH-Vollzug - EUR	Ermächtigungsü aus 2009 - EUR	verfügbare Mittle abzgl. Ergebnis	Ermächtigungsü ins Folgejahr - EUR
1	+ zahlungswirksame ordentliche und außerordentliche Erträge		62.100,00	15.076,22	47.023,78		0,00	47.023,78	0,00
	abzüglich außerordentliche zahlungswirksame Erträge								
	aus Vermögensveräußerung								
2	- zahlungswirksame ordentliche und außerordentliche Aufwendungen		-110.940,00	-104.891,54	-6.048,46		0,00	-6.048,46	0,00
3	= Anteiliger Zahlungsmittelüberschuss/- bedarf aus ffd. Verwaltungstätigkeit		-48.840,00	-89.815,32	40.975,32		0,00	40.975,32	0,00
	(Saldo aus Nummer 1 und 2)								
4	+ Einzahlg. aus Investitionszuwendungen		0,00	0,00	0,00		0,00	0,00	0,00
5	+ Einzahlg. aus Inv.beiträgen u. ähnlichen Eingelten		0,00	0,00	0,00		0,00	0,00	0,00
6	+ Einzahlg. aus der Veräußerung von Sachvermögen		0,00	0,00	0,00		0,00	0,00	0,00
7	+ Einzahlg. aus der Veräußerung von Finanzvermögen		0,00	0,00	0,00		0,00	0,00	0,00
8	+ Einzahlg. für sonstige Investitionstätigkeiten		0,00	0,00	0,00		0,00	0,00	0,00
9	= Summe der Einzahlungen aus Investitionstätigkeit		0,00	0,00	0,00		0,00	0,00	0,00
	(Summe aus Nummer 4 bis 8)								
10	- Auszahlg. f. den Erwerb v. Grundstücken u. Gebäuden		0,00	0,00	0,00		0,00	0,00	0,00
11	- Auszahlg. f. Baumaßnahmen		0,00	0,00	0,00		0,00	0,00	0,00
12	- Auszahlg. f. den Erwerb von bewegl. Sachvermögen		0,00	0,00	0,00		0,00	0,00	0,00

Jahresabschluss 2010

Teilfinanzrechnung Produktbereich 52 Bauen und Wohnen

Gemeinde Karlsbad

Nr.	Bezeichnung	Ergebnis 2009	Fortgesch. Ansatz 2010 - EUR	Ergebnis 2010 - EUR	Vergleich Ansatz/Ergeb. - EUR	Ergänz.Festlegg HH-Vollzug - EUR	Ermächtigungssü aus 2009 - EUR	verfügbare Mitte abzgl. Ergebnis	Ermächtigungssü ins Folgejahr - EUR
13	- Auszahlg. f. den Erwerb von Finanzvermögen		0,00	0,00	0,00	0,00	0,00	0,00	0,00
14	- Auszahlg. f. Investitionsförderungsmaßnahmen		0,00	0,00	0,00	0,00	0,00	0,00	0,00
15	- Auszahlg. f. sonstige Investitionen		0,00	0,00	0,00	0,00	0,00	0,00	0,00
16	= Summe der Auszahlungen aus Investitionstätigkeit		0,00	0,00	0,00	0,00	0,00	0,00	0,00
	(Summe aus Nummer 10 bis 15)								
17	= Anteiliger veranschlagter Finanzierungsmittelüberschuss/-bedarf aus		0,00	0,00	0,00	0,00	0,00	0,00	0,00
	Investitionstätigkeit (Saldo aus Nummer 9 und 16)								
18	= Anteiliger veranschlagter Finanzierungsmittelüberschuss/-bedarf		-48.840,00	-89.815,32	40.975,32	0,00	0,00	40.975,32	0,00
	(Summe aus Nummer 3 und 17)								

Jahresabschluss 2010

Teilergebnisrechnung Produktbereich 53 Ver- und Entsorgung

Gemeinde Karlsbad

Nr.	Bezeichnung	Ergebnis 2009	Fortgesch. Ansatz 2010 - EUR	Ergebnis 2010 - EUR	Vergleich Ansatz/Ergeb. - EUR	Ergänz. Festlegg HH-Vollzug - EUR	Ermächtigungsstü aus 2009 - EUR	verfügbare Mittel abzgl. Ergebnis	Ermächtigungsstü ins Folgejahr - EUR
	Teilergebnisrechnung mit Planvergleich - Ertrags- und Aufwandsarten								
1	+ Steuern und ähnliche Abgaben	0,00	0,00	0,00	0,00	0,00	0,00	0,00	0,00
2	+ Zuweisungen und Zuwendungen, Umlagen u. aufgelöste	0,00	-78.560,00	-355.731,26	277.171,26	0,00	0,00	277.171,26	0,00
	Investitionszuwendungen u. -beiträge								
3	+ Sonstige Transfererträge	0,00	0,00	0,00	0,00	0,00	0,00	0,00	0,00
4	+ Öffentlich-rechtliche Entgelte	0,00	-1.919.930,00	-1.536.199,56	-383.730,44	0,00	0,00	-383.730,44	0,00
5	+ Privatrechtliche Leistungsentgelte	0,00	0,00	-15.220,31	15.220,31	0,00	0,00	15.220,31	0,00
6	+ Kostenerstattungen und Kostenumlagen	0,00	-500,00	-5.779,43	5.279,43	0,00	0,00	5.279,43	0,00
7	+ Zinsen und ähnliche Erträge	0,00	0,00	0,00	0,00	0,00	0,00	0,00	0,00
8	+ Aktivierte Eigenleistungen und Bestandveränderg.	0,00	0,00	0,00	0,00	0,00	0,00	0,00	0,00
9	+ Sonstige ordentliche Erträge	0,00	0,00	0,00	0,00	0,00	0,00	0,00	0,00
10	= Summe der ordentlichen Erträge	0,00	-1.998.990,00	-1.912.930,56	-86.059,44	0,00	0,00	-86.059,44	0,00
	(Summe aus Nummer 1 bis 9)								
11	- Personalaufwendungen	0,00	68.030,00	82.123,60	-14.093,60	0,00	0,00	-14.093,60	0,00
12	- Versorgungsaufwendungen	0,00	8.630,00	0,00	8.630,00	0,00	0,00	8.630,00	0,00
13	- Aufwendungen für Sach- und Dienstleistungen	0,00	242.300,00	141.275,21	101.024,79	0,00	0,00	101.024,79	0,00
14	- Planmäßige Abschreibungen	0,00	700.000,00	886.115,86	-186.115,86	0,00	0,00	-186.115,86	0,00
15	- Zinsen und ähnliche Aufwendungen	0,00	0,00	0,00	0,00	0,00	0,00	0,00	0,00
16	- Transferaufwendungen	0,00	1.058.000,00	1.173.034,59	-115.034,59	0,00	0,00	-115.034,59	0,00
17	- Sonstige ordentliche Aufwendungen	0,00	12.010,00	330,26	11.679,74	0,00	0,00	11.679,74	0,00
18	= Summe der ordentlichen Aufwendungen	0,00	2.088.970,00	2.282.879,52	-193.909,52	0,00	0,00	-193.909,52	0,00
	(Summe aus Nummer 11 bis 17)								

Jahresabschluss 2010

Teilergebnisrechnung Produktbereich 53 Ver- und Entsorgung

Gemeinde Karlsbad

Nr.	Bezeichnung	Ergebnis 2009	Fortgesch. Ansatz 2010 - EUR	Ergebnis 2010 - EUR	Vergleich Ansatz/Ergeb. - EUR	Ergänz. Festlegg HH-Vollzug - EUR	Ermächtigungsstü aus 2009 - EUR	verfügbare Mittel abzgl. Ergebnis	Ermächtigungsstü ins Folgejahr - EUR
19	= Anteiliges ordentliches Ergebnis	0,00	89.980,00	369.948,96	-279.968,96	0,00	0,00	-279.968,96	0,00
	(Saldo aus Nummer 10 und 18)								
20	+/- Fehlbetragsabdeckung aus Vorjahren	0,00	0,00	0,00	0,00	0,00	0,00	0,00	0,00
21	= Aufwands-/Ertragsüberschuss einschl. Fehlbetragsabd.	0,00	89.980,00	369.948,96	-279.968,96	0,00	0,00	-279.968,96	0,00
	(Summe aus Nummer 19 und 20)								
22	+ Erträge aus internen Leistungen	0,00	0,00	-388.770,37	388.770,37	0,00	0,00	388.770,37	0,00
23	- Aufwendungen für interne Leistungen	0,00	500,00	38.815,90	-38.315,90	0,00	0,00	-38.315,90	0,00
24	- kalkulatorische Kosten	0,00	0,00	0,00	0,00	0,00	0,00	0,00	0,00
25	= Kalkulatorisches Ergebnis	0,00	500,00	-359.954,47	360.454,47	0,00	0,00	360.454,47	0,00
	(Saldo aus Nummer 22 bis 24)								
26	= Nettoressourcenbedarf/-überschuss	0,00	90.480,00	9.994,49	80.485,51	0,00	0,00	80.485,51	0,00
	(Saldo aus Nummer 21 und 25)								

Jahresabschluss 2010

Teilfinanzrechnung Produktbereich 53 Ver- und Entsorgung

Gemeinde Karlsbad

Nr.	Bezeichnung	Ergebnis 2009	Fortgesch. Ansatz 2010 - EUR	Ergebnis 2010 - EUR	Vergleich Ansatz/Ergeb. - EUR	Ergänz.Festlegg HF-Vollzug - EUR	Ermächtigungsu aus 2009 - EUR	verfügbare Mitte abzgl. Ergebnis	Ermächtigungsu ins Folgejahr - EUR
1	+ zahlungswirksame ordentliche und außerordentliche Erträge		1.764.500,00	1.375.955,41	388.544,59	0,00	0,00	388.544,59	0,00
	abzüglich außerordentliche zahlungswirksame Erträge								
	aus Vermögensveräußerung								
2	- zahlungswirksame ordentliche und außerordentliche		-1.388.970,00	-1.428.749,43	39.779,43	0,00	0,00	39.779,43	0,00
	Aufwendungen								
3	= Anteiliger Zahlungsmittelüberschuss/- bedarf aus lfd. Verwaltungstätigkeit		375.530,00	-52.794,02	428.324,02	0,00	0,00	428.324,02	0,00
	(Saldo aus Nummer 1 und 2)								
4	+ Einzahlg. aus Investitionszuwendungen		0,00	0,00	0,00	0,00	0,00	0,00	0,00
5	+ Einzahlg. aus Inv.beträgen u.ähnlichen Entgelten		50.000,00	600,00	49.400,00	0,00	0,00	49.400,00	0,00
6	+ Einzahlg. aus der Veräußerung von Sachvermögen		0,00	0,00	0,00	0,00	0,00	0,00	0,00
7	+ Einzahlg. aus der Veräußerung von Finanzvermögen		0,00	0,00	0,00	0,00	0,00	0,00	0,00
8	+ Einzahlg. für sonstige Investitionstätigkeiten		0,00	0,00	0,00	0,00	0,00	0,00	0,00
9	= Summe der Einzahlungen aus Investitionstätigkeit		50.000,00	600,00	49.400,00	0,00	0,00	49.400,00	0,00
	(Summe aus Nummer 4 bis 8)								
10	- Auszahlg. f. den Erwerb v. Grundstücken u. Gebäuden		0,00	0,00	0,00	0,00	0,00	0,00	0,00
11	- Auszahlg. f. Baumaßnahmen		-153.300,00	-48.158,20	-105.141,80	0,00	0,00	-105.141,80	0,00
12	- Auszahlg. f. den Erwerb von bewegl. Sachvermögen		0,00	0,00	0,00	0,00	0,00	0,00	0,00

Jahresabschluss 2010

Teilfinanzrechnung Produktbereich 53 Ver- und Entsorgung

Gemeinde Karlsbad

Nr.	Bezeichnung	Ergebnis 2009	Fortgesch. Ansatz 2010 - EUR	Ergebnis 2010 - EUR	Vergleich Ansatz/Ergeb. - EUR	Ergänz.Festlegg HH-Vollzug - EUR	Ermächtigungssü aus 2009 - EUR	verfügbare Mitte abzgl. Ergebnis	Ermächtigungssü ins Folgejahr - EUR
13	- Auszahlg. f. den Erwerb von Finanzvermögen		0,00	0,00	0,00	0,00	0,00	0,00	0,00
14	- Auszahlg. f. Investitionsförderungsmaßnahmen		0,00	0,00	0,00	0,00	0,00	0,00	0,00
15	- Auszahlg. f. sonstige Investitionen		0,00	0,00	0,00	0,00	0,00	0,00	0,00
16	= Summe der Auszahlungen aus Investitionstätigkeit		-153.300,00	-48.158,20	-105.141,80	0,00	0,00	-105.141,80	0,00
	(Summe aus Nummer 10 bis 15)								
17	= Anteiliger veranschlagter Finanzierungsmittelüberschuss/-bedarf aus		-103.300,00	-47.558,20	-55.741,80	0,00	0,00	-55.741,80	0,00
	Investitionstätigkeit (Saldo aus Nummer 9 und 16)								
18	= Anteiliger veranschlagter Finanzierungsmittelüberschuss/-bedarf		272.230,00	-100.352,22	372.582,22	0,00	0,00	372.582,22	0,00
	(Summe aus Nummer 3 und 17)								

Jahresabschluss 2010

Teilergebnisrechnung Produktbereich 54B Verkehrsflächen und -anlagen

Gemeinde Karlsbad

Nr.	Bezeichnung	Ergebnis 2009	Fortgesch. Ansatz 2010 - EUR	Ergebnis 2010 - EUR	Vergleich Ansatz/Ergeb. - EUR	Ergänz. Festlegg HH-Vollzug - EUR	Ermächtigungsbü aus 2009 - EUR	verfügbare Mittel abzgl. Ergebnis	Ermächtigungsbü ins Folgejahr - EUR
	Teilergebnisrechnung mit Planvergleich - Ertrags- und Aufwandsarten								
1	+ Steuern und ähnliche Abgaben	0,00	0,00	0,00	0,00	0,00	0,00	0,00	0,00
2	+ Zuweisungen und Zuwendungen, Umlagen u. aufgeböste	0,00	-363.770,00	-910.089,07	546.319,07	0,00	0,00	546.319,07	0,00
	Investitionszuwendungen u. -beiträge								
3	+ Sonstige Transfererträge	0,00	0,00	0,00	0,00	0,00	0,00	0,00	0,00
4	+ Öffentlich-rechtliche Entgelte	0,00	-330.810,00	-2.950,96	-327.859,04	0,00	0,00	-327.859,04	0,00
5	+ Privatrechtliche Leistungsentgelte	0,00	0,00	-41.845,44	41.845,44	0,00	0,00	41.845,44	0,00
6	+ Kostenerstattungen und Kostenumlagen	0,00	0,00	-5.297,96	5.297,96	0,00	0,00	5.297,96	0,00
7	+ Zinsen und ähnliche Erträge	0,00	0,00	0,00	0,00	0,00	0,00	0,00	0,00
8	+ Aktivierte Eigenleistungen und Bestandsveränderg.	0,00	0,00	0,00	0,00	0,00	0,00	0,00	0,00
9	+ Sonstige ordentliche Erträge	0,00	-13.000,00	-82.887,45	69.887,45	0,00	0,00	69.887,45	0,00
10	= Summe der ordentlichen Erträge	0,00	-707.580,00	-1.043.070,88	335.490,88	0,00	0,00	335.490,88	0,00
	(Summe aus Nummer 1 bis 9)								
11	- Personalaufwendungen	0,00	68.260,00	74.335,70	-6.075,70	0,00	0,00	-6.075,70	0,00
12	- Versorgungsaufwendungen	0,00	0,00	0,00	0,00	0,00	0,00	0,00	0,00
13	- Aufwendungen für Sach- und Dienstleistungen	0,00	502.243,00	488.801,84	13.441,16	35.243,00	0,00	48.684,16	0,00
14	- Planmäßige Abschreibungen	0,00	1.339.530,00	1.385.665,98	-46.135,98	0,00	0,00	-46.135,98	0,00
15	- Zinsen und ähnliche Aufwendungen	0,00	0,00	0,00	0,00	0,00	0,00	0,00	0,00
16	- Transferaufwendungen	0,00	0,00	0,00	0,00	0,00	0,00	0,00	0,00
17	- Sonstige ordentliche Aufwendungen	0,00	0,00	171,00	-171,00	0,00	0,00	-171,00	0,00
18	= Summe der ordentlichen Aufwendungen	0,00	1.910.033,00	1.948.974,52	-38.941,52	35.243,00	0,00	-3.698,52	0,00
	(Summe aus Nummer 11 bis 17)								

Jahresabschluss 2010

Teilergebnisrechnung Produktbereich 54B Verkehrsflächen und -anlagen

Gemeinde Karlsbad

Nr.	Bezeichnung	Ergebnis 2009	Fortgesch. Ansatz 2010 - EUR	Ergebnis 2010 - EUR	Vergleich Ansatz/Ergeb. - EUR	Ergänz. Festlegg HH-Volzug - EUR	Ermächtigungsü aus 2009 - EUR	verfügbare Mittel abzgl. Ergebnis	Ermächtigungsü ins Folgejahr - EUR
19	= Anteiliges ordentliches Ergebnis	0,00	1.202.453,00	905.903,64	296.549,36	35.243,00	0,00	331.792,36	0,00
	(Saldo aus Nummer 10 und 18)								
20	+/- Fehlbetragsabdeckung aus Vorjahren	0,00	0,00	0,00	0,00	0,00	0,00	0,00	0,00
21	= Aufwands-/Ertragsüberschuss einschl. Fehlbetragsabd.	0,00	1.202.453,00	905.903,64	296.549,36	35.243,00	0,00	331.792,36	0,00
	(Summe aus Nummer 19 und 20)								
22	+ Erträge aus internen Leistungen	0,00	0,00	-7.908,64	7.908,64	0,00	0,00	7.908,64	0,00
23	- Aufwendungen für interne Leistungen	0,00	85.000,00	466.730,13	-381.730,13	0,00	0,00	-381.730,13	0,00
24	- kalkulatorische Kosten	0,00	0,00	0,00	0,00	0,00	0,00	0,00	0,00
25	= Kalkulatorisches Ergebnis	0,00	85.000,00	458.821,49	-373.821,49	0,00	0,00	-373.821,49	0,00
	(Saldo aus Nummer 22 bis 24)								
26	= Nettoressourcenbedarf-/überschuss	0,00	1.287.453,00	1.364.725,13	-77.272,13	35.243,00	0,00	-42.029,13	0,00
	(Saldo aus Nummer 21 und 25)								

Jahresabschluss 2010

Teilfinanzrechnung Produktbereich 54B Verkehrsflächen und -anlagen

Gemeinde Karlsbad

Nr.	Bezeichnung	Ergebnis 2009	Fortgesch. Ansatz 2010 - EUR	Ergebnis 2010 - EUR	Vergleich Ansatz/Ergeb. - EUR	Ergänz.Festlegg HH-Vollzug - EUR	Ermächtigungsbü aus 2009 - EUR	verfügbare Mittel abzgl. Ergebnis	Ermächtigungsbü ins Folgejahr - EUR
1	+ zahlungswirksame ordentliche und außerordentliche Erträge		68.400,00	150.432,15	-82.032,15	0,00	0,00	-82.032,15	0,00
	abzüglich außerordentliche zahlungswirksame Erträge								
	aus Vermögensveräußerung								
2	- zahlungswirksame ordentliche und außerordentliche Aufwendungen		-515.260,00	-579.452,11	64.192,11	20.000,00	0,00	84.192,11	0,00
3	= Anteiliger Zahlungsmittelüberschuss/- bedarf aus ifd. Verwaltungstätigkeit (Saldo aus Nummer 1 und 2)		-446.860,00	-429.019,96	-17.840,04	20.000,00	0,00	2.159,96	0,00
4	+ Einzahlg. aus Investitionszuwendungen		140.000,00	0,00	140.000,00	0,00	0,00	140.000,00	0,00
5	+ Einzahlg. aus Inv.beiträgen u. ähnlichen Erlösten		0,00	0,00	0,00	0,00	0,00	0,00	0,00
6	+ Einzahlg. aus der Veräußerung von Sachvermögen		0,00	0,00	0,00	0,00	0,00	0,00	0,00
7	+ Einzahlg. aus der Veräußerung von Finanzvermögen		0,00	0,00	0,00	0,00	0,00	0,00	0,00
8	+ Einzahlg. für sonstige Investitionstätigkeiten		0,00	252.196,24	-252.196,24	0,00	0,00	-252.196,24	0,00
9	= Summe der Einzahlungen aus Investitionstätigkeit (Summe aus Nummer 4 bis 8)		140.000,00	252.196,24	-112.196,24	0,00	0,00	-112.196,24	0,00
10	- Auszahlg. f. den Erwerb v. Grundstücken u. Gebäuden		0,00	0,00	0,00	0,00	0,00	0,00	0,00
11	- Auszahlg. f. Baumaßnahmen		-662.700,00	-273.983,90	-388.716,10	0,00	0,00	-388.716,10	0,00
12	- Auszahlg. f. den Erwerb von bewegl. Sachvermögen		0,00	0,00	0,00	0,00	0,00	0,00	0,00

Jahresabschluss 2010

Teilfinanzrechnung Produktbereich 54B Verkehrsflächen und -anlagen

Gemeinde Karlsbad

Nr.	Bezeichnung	Ergebnis 2009	Fortgesch. Ansatz 2010 - EUR	Ergebnis 2010 - EUR	Vergleich Ansatz/Ergeb. - EUR	Ergänz.-Festlegg HH-Vollzug - EUR	Ermächtigungsbü aus 2009 - EUR	verfügbare Mittel abzgl. Ergebnis	Ermächtigungsbü ins Folgejahr - EUR
13	- Auszahlg. f. den Erwerb von Finanzvermögen		0,00	0,00	0,00	0,00	0,00	0,00	0,00
14	- Auszahlg. f. Investitionsförderungsmaßnahmen		0,00	0,00	0,00	0,00	0,00	0,00	0,00
15	- Auszahlg. f. sonstige Investitionen		0,00	0,00	0,00	0,00	0,00	0,00	0,00
16	= Summe der Auszahlungen aus Investitionstätigkeit		-662.700,00	-273.983,90	-388.716,10	0,00	0,00	-388.716,10	0,00
	(Summe aus Nummer 10 bis 15)								
17	= Anteiliger veranschlagter Finanzierungsmittelüberschuss/-bedarf aus		-522.700,00	-21.787,66	-500.912,34	0,00	0,00	-500.912,34	0,00
	Investitionstätigkeit (Saldo aus Nummer 9 und 16)								
18	= Anteiliger veranschlagter Finanzierungsmittelüberschuss/-bedarf		-969.560,00	-450.807,62	-518.752,38	20.000,00	0,00	-498.752,38	0,00
	(Summe aus Nummer 3 und 17)								

Jahresabschluss 2010

Teilergebnisrechnung Produktgruppe 5410 Gemeindestraßen

Gemeinde Karlsbad

Nr.	Bezeichnung	Ergebnis 2009	Fortgesch. Ansatz 2010 - EUR	Ergebnis 2010 - EUR	Vergleich Ansatz/Ergeb. - EUR	Ergänz.Festlegg HH-Vollzug - EUR	Ermächtigungsü aus 2009 - EUR	verfügbare Mittel abzgl. Ergebnis	Ermächtigungsü ins Folgejahr - EUR
	Teilergebnisrechnung mit Planvergleich - Ertrags- und Aufwandsarten								
1	+ Steuern und ähnliche Abgaben	0,00	0,00	0,00	0,00	0,00	0,00	0,00	0,00
2	+ Zuweisungen und Zuwendungen, Umlagen u. aufgelöste	0,00	-363.770,00	-910.089,07	546.319,07	0,00	0,00	546.319,07	0,00
	Investitionszuwendungen u. -beiträge								
3	+ Sonstige Transfererträge	0,00	0,00	0,00	0,00	0,00	0,00	0,00	0,00
4	+ Öffentlich-rechtliche Entgelte	0,00	-330.810,00	-2.950,96	-327.859,04	0,00	0,00	-327.859,04	0,00
5	+ Privatrechtliche Leistungsentgelte	0,00	0,00	-41.845,44	41.845,44	0,00	0,00	41.845,44	0,00
6	+ Kostenerstattungen und Kostenumlagen	0,00	0,00	-5.297,96	5.297,96	0,00	0,00	5.297,96	0,00
7	+ Zinsen und ähnliche Erträge	0,00	0,00	0,00	0,00	0,00	0,00	0,00	0,00
8	+ Aktivierte Eigenleistungen und Bestandveränderg.	0,00	0,00	0,00	0,00	0,00	0,00	0,00	0,00
9	+ Sonstige ordentliche Erträge	0,00	-13.000,00	-82.887,45	69.887,45	0,00	0,00	69.887,45	0,00
10	= Summe der ordentlichen Erträge	0,00	-707.580,00	-1.043.070,88	335.490,88	0,00	0,00	335.490,88	0,00
	(Summe aus Nummer 1 bis 9)								
11	- Personalaufwendungen	0,00	68.260,00	74.335,70	-6.075,70	0,00	0,00	-6.075,70	0,00
12	- Versorgungsaufwendungen	0,00	0,00	0,00	0,00	0,00	0,00	0,00	0,00
13	- Aufwendungen für Sach- und Dienstleistungen	0,00	502.243,00	488.801,84	13.441,16	35.243,00	0,00	48.684,16	0,00
14	- Planmäßige Abschreibungen	0,00	1.339.530,00	1.385.665,98	-46.135,98	0,00	0,00	-46.135,98	0,00
15	- Zinsen und ähnliche Aufwendungen	0,00	0,00	0,00	0,00	0,00	0,00	0,00	0,00
16	- Transferaufwendungen	0,00	0,00	0,00	0,00	0,00	0,00	0,00	0,00
17	- Sonstige ordentliche Aufwendungen	0,00	0,00	171,00	-171,00	0,00	0,00	-171,00	0,00
18	= Summe der ordentlichen Aufwendungen	0,00	1.910.033,00	1.948.974,52	-38.941,52	35.243,00	0,00	-3.698,52	0,00
	(Summe aus Nummer 11 bis 17)								

Jahresabschluss 2010

Teilergebnisrechnung Produktgruppe 5410 Gemeindestraßen

Gemeinde Karlsbad

Nr.	Bezeichnung	Ergebnis 2009	Fortgesch. Ansatz 2010 - EUR	Ergebnis 2010 - EUR	Vergleich Ansatz/Ergeb. - EUR	Ergänz.Festlegg HH-Vollzug - EUR	Ermächtigungssü aus 2009 - EUR	verfügbare Mittel abzgl. Ergebnis	Ermächtigungssü ins Folgejahr - EUR
19	= Anteiliges ordentliches Ergebnis	0,00	1.202.453,00	905.903,64	296.549,36	35.243,00	0,00	331.792,36	0,00
	(Saldo aus Nummer 10 und 18)								
20	+/- Fehlbetragsabdeckung aus Vorjahren	0,00	0,00	0,00	0,00	0,00	0,00	0,00	0,00
21	= Aufwands-/Ertragsüberschuss einschl. Fehlbetragsabd.	0,00	1.202.453,00	905.903,64	296.549,36	35.243,00	0,00	331.792,36	0,00
	(Summe aus Nummer 19 und 20)								
22	+ Erträge aus internen Leistungen	0,00	0,00	-7.908,64	7.908,64	0,00	0,00	7.908,64	0,00
23	- Aufwendungen für interne Leistungen	0,00	85.000,00	466.730,13	-381.730,13	0,00	0,00	-381.730,13	0,00
24	- kalkulatorische Kosten	0,00	0,00	0,00	0,00	0,00	0,00	0,00	0,00
25	= Kalkulatorisches Ergebnis	0,00	85.000,00	458.821,49	-373.821,49	0,00	0,00	-373.821,49	0,00
	(Saldo aus Nummer 22 bis 24)								
26	= Nettoressourcenbedarfsüberschuss	0,00	1.287.453,00	1.364.725,13	-77.272,13	35.243,00	0,00	-42.029,13	0,00
	(Saldo aus Nummer 21 und 25)								

Jahresabschluss 2010

Teilfinanzrechnung Produktgruppe 5410 Gemeindestraßen

Gemeinde Karlsbad

Nr.	Bezeichnung	Ergebnis 2009	Fortgesch. Ansatz 2010 - EUR	Ergebnis 2010 - EUR	Vergleich Ansatz/Ergeb. - EUR	Ergänz. Festlegg HH-Vollzug - EUR	Ermächtigungsü aus 2009 - EUR	verfügbare Mittel abzgl. Ergebnis	Ermächtigungsü ins Folgejahr - EUR
1	+ zahlungswirksame ordentliche und außerordentliche Erträge abzüglich außerordentliche zahlungswirksame Erträge aus Vermögensveräußerung		68.400,00	150.432,15	-82.032,15	0,00	0,00	-82.032,15	0,00
2	- zahlungswirksame ordentliche und außerordentliche Aufwendungen		-515.260,00	-579.452,11	64.192,11	20.000,00	0,00	84.192,11	0,00
3	= Anteiliger Zahlungsmittelüberschuss/- bedarf aus ifd. Verwaltungstätigkeit (Saldo aus Nummer 1 und 2)		-446.860,00	-429.019,96	-17.840,04	20.000,00	0,00	2.159,96	0,00
4	+ Einzahlg. aus Investitionszuwendungen		140.000,00	0,00	140.000,00	0,00	0,00	140.000,00	0,00
5	+ Einzahlg. aus Inv. beiträgen u. ähnlichen Entgelten		0,00	0,00	0,00	0,00	0,00	0,00	0,00
6	+ Einzahlg. aus der Veräußerung von Sachvermögen		0,00	0,00	0,00	0,00	0,00	0,00	0,00
7	+ Einzahlg. aus der Veräußerung von Finanzvermögen		0,00	0,00	0,00	0,00	0,00	0,00	0,00
8	+ Einzahlg. für sonstige Investitionstätigkeiten		0,00	252.196,24	-252.196,24	0,00	0,00	-252.196,24	0,00
9	= Summe der Einzahlungen aus Investitionstätigkeit (Summe aus Nummer 4 bis 8)		140.000,00	252.196,24	-112.196,24	0,00	0,00	-112.196,24	0,00
10	- Auszahlg. f. den Erwerb v. Grundstücken u. Gebäuden		0,00	0,00	0,00	0,00	0,00	0,00	0,00
11	- Auszahlg. f. Baumaßnahmen		-662.700,00	-273.983,90	-388.716,10	0,00	0,00	-388.716,10	0,00
12	- Auszahlg. f. den Erwerb von bewegl. Sachvermögen		0,00	0,00	0,00	0,00	0,00	0,00	0,00

Jahresabschluss 2010

Teilfinanzrechnung Produktgruppe 5410 Gemeindestraßen

Gemeinde Karlsbad

Nr.	Bezeichnung	Ergebnis 2009	Fortgesch. Ansatz 2010 - EUR	Ergebnis 2010 - EUR	Vergleich Ansatz/Ergeb. - EUR	Ergänz. Festlegg HH-Vollzug - EUR	Ermächtigungssü aus 2009 - EUR	verfügbare Mittel abzgl. Ergebnis	Ermächtigungssü ins Folgejahr - EUR
13	- Auszahl. f. den Erwerb von Finanzvermögen		0,00	0,00	0,00	0,00	0,00	0,00	0,00
14	- Auszahl. f. Investitionsförderungsmaßnahmen		0,00	0,00	0,00	0,00	0,00	0,00	0,00
15	- Auszahl. f. sonstige Investitionen		0,00	0,00	0,00	0,00	0,00	0,00	0,00
16	= Summe der Auszahlungen aus Investitionstätigkeit		-662.700,00	-273.983,90	-388.716,10	0,00	0,00	-388.716,10	0,00
	(Summe aus Nummer 10 bis 15)								
17	= Anteiliger veranschlagter Finanzierungsmittelüberschuss/-bedarf aus		-522.700,00	-21.787,66	-500.912,34	0,00	0,00	-500.912,34	0,00
	Investitionstätigkeit (Saldo aus Nummer 9 und 16)								
18	= Anteiliger veranschlagter Finanzierungsmittelüberschuss/-bedarf		-969.560,00	-450.807,62	-518.752,38	20.000,00	0,00	-498.752,38	0,00
	(Summe aus Nummer 3 und 17)								

Jahresabschluss 2010

Teilergebnisrechnung Produktgruppe 5490 Verkehrsflächen und -anlagen sonstige Leistungen

Gemeinde Karlsbad

Nr.	Bezeichnung	Ergebnis 2009	Fortgesch. Ansatz 2010 - EUR	Ergebnis 2010 - EUR	Vergleich Ansatz/Ergeb. - EUR	Ergänz.Festlegg HH-Vollzug - EUR	Ermächtigungsü aus 2009 - EUR	verfügbare Mittel abzgl. Ergebnis	Ermächtigungsü ins Folgejahr - EUR
	Teilergebnisrechnung mit Planvergleich - Ertrags- und Aufwandsarten								
1	+ Steuern und ähnliche Abgaben	0,00	0,00	0,00	0,00	0,00	0,00	0,00	0,00
2	+ Zuweisungen und Zuwendungen, Umlagen u.aufgelöste	0,00	0,00	0,00	0,00	0,00	0,00	0,00	0,00
	Investitionszuwendungen u. -beiträge								
3	+ Sonstige Transfererträge	0,00	0,00	0,00	0,00	0,00	0,00	0,00	0,00
4	+ Öffentlich-rechtliche Entgelte	0,00	0,00	0,00	0,00	0,00	0,00	0,00	0,00
5	+ Privatrechtliche Leistungsentgelte	0,00	0,00	0,00	0,00	0,00	0,00	0,00	0,00
6	+ Kostenerstattungen und Kostenumlagen	0,00	0,00	-33,24	33,24	0,00	0,00	33,24	0,00
7	+ Zinsen und ähnliche Erträge	0,00	0,00	0,00	0,00	0,00	0,00	0,00	0,00
8	+ Aktivierte Eigenleistungen und Bestandsveränderg.	0,00	0,00	0,00	0,00	0,00	0,00	0,00	0,00
9	+ Sonstige ordentliche Erträge	0,00	0,00	0,00	0,00	0,00	0,00	0,00	0,00
10	= Summe der ordentlichen Erträge	0,00	0,00	-33,24	33,24	0,00	0,00	33,24	0,00
	(Summe aus Nummer 1 bis 9)								
11	- Personalaufwendungen	0,00	23.680,00	18.361,90	5.318,10	0,00	0,00	5.318,10	0,00
12	- Versorgungsaufwendungen	0,00	0,00	0,00	0,00	0,00	0,00	0,00	0,00
13	- Aufwendungen für Sach- und Dienstleistungen	0,00	480,00	2.639,50	-2.159,50	0,00	0,00	-2.159,50	0,00
14	- Planmäßige Abschreibungen	0,00	4.110,00	0,00	4.110,00	0,00	0,00	4.110,00	0,00
15	- Zinsen und ähnliche Aufwendungen	0,00	0,00	0,00	0,00	0,00	0,00	0,00	0,00
16	- Transferaufwendungen	0,00	0,00	0,00	0,00	0,00	0,00	0,00	0,00
17	- Sonstige ordentliche Aufwendungen	0,00	0,00	0,00	0,00	0,00	0,00	0,00	0,00
18	= Summe der ordentlichen Aufwendungen	0,00	28.270,00	21.001,40	7.268,60	0,00	0,00	7.268,60	0,00
	(Summe aus Nummer 11 bis 17)								

Jahresabschluss 2010

Teilergebnisrechnung Produktgruppe 5490 Verkehrsflächen und -anlagen sonstige Leistungen

Gemeinde Karlsbad

Nr.	Bezeichnung	Ergebnis 2009	Fortgesch. Ansatz 2010 - EUR	Ergebnis 2010 - EUR	Vergleich Ansatz/Ergeb. - EUR	Ergänz Festlegg HH-Volzug - EUR	Ermächtigungssü aus 2009 - EUR	verfügbare Mittel abzgl. Ergebnis	Ermächtigungssü ins Folgejahr - EUR
19	= Anteiliges ordentliches Ergebnis	0,00	28.270,00	20.968,16	7.301,84	0,00	0,00	7.301,84	0,00
	(Saldo aus Nummer 10 und 18)								
20	+/- Fehlbetragsabdeckung aus Vorjahren	0,00	0,00	0,00	0,00	0,00	0,00	0,00	0,00
21	= Aufwands-/Ertragsüberschuss einschl. Fehlbetragsabd.	0,00	28.270,00	20.968,16	7.301,84	0,00	0,00	7.301,84	0,00
	(Summe aus Nummer 19 und 20)								
22	+ Erträge aus internen Leistungen	0,00	0,00	-616,33	616,33	0,00	0,00	616,33	0,00
23	- Aufwendungen für interne Leistungen	0,00	4.200,00	2.291,89	1.908,11	0,00	0,00	1.908,11	0,00
24	- kalkulatorische Kosten	0,00	0,00	0,00	0,00	0,00	0,00	0,00	0,00
25	= Kalkulatorisches Ergebnis	0,00	4.200,00	1.675,56	2.524,44	0,00	0,00	2.524,44	0,00
	(Saldo aus Nummer 22 bis 24)								
26	= Nettoressourcenbedarf/-überschuss	0,00	32.470,00	22.643,72	9.826,28	0,00	0,00	9.826,28	0,00
	(Saldo aus Nummer 21 und 25)								

Jahresabschluss 2010

Teilfinanzrechnung Produktgruppe 5490 Verkehrsflächen und -anlagen sonstige Leistungen

Gemeinde Karlsbad

Nr.	Bezeichnung	Ergebnis 2009	Fortgesch. Ansatz 2010 - EUR	Ergebnis 2010 - EUR	Vergleich Ansatz/Ergeb. - EUR	Ergänz. Festlieg HH-Vollzug - EUR	Ermächtigungsu aus 2009 - EUR	verfügbare Mitte abzgl. Ergebnis	Ermächtigungsu ins Folgejahr - EUR
1	+ zahlungswirksame ordentliche und außerordentliche Erträge		0,00	0,00	0,00	0,00	0,00	0,00	0,00
	abzüglich außerordentliche zahlungswirksame Erträge aus Vermögensveräußerung								
2	- zahlungswirksame ordentliche und außerordentliche Aufwendungen		-24.160,00	-20.814,88	-3.345,12	0,00	0,00	-3.345,12	0,00
3	= Anteiliger Zahlungsmittelüberschuss/-bedarf aus ffd. Verwaltungstätigkeit		-24.160,00	-20.814,88	-3.345,12	0,00	0,00	-3.345,12	0,00
	(Saldo aus Nummer 1 und 2)								
4	+ Einzahlg. aus Investitionszuwendungen		101.300,00	0,00	101.300,00	0,00	0,00	101.300,00	0,00
5	+ Einzahlg. aus Inv.beiträgen u. ähnlichen Entgelten		0,00	0,00	0,00	0,00	0,00	0,00	0,00
6	+ Einzahlg. aus der Veräußerung von Sachvermögen		0,00	0,00	0,00	0,00	0,00	0,00	0,00
7	+ Einzahlg. aus der Veräußerung von Finanzvermögen		0,00	0,00	0,00	0,00	0,00	0,00	0,00
8	+ Einzahlg. für sonstige Investitionstätigkeiten		0,00	0,00	0,00	0,00	0,00	0,00	0,00
9	= Summe der Einzahlungen aus Investitionstätigkeit		101.300,00	0,00	101.300,00	0,00	0,00	101.300,00	0,00
	(Summe aus Nummer 4 bis 8)								
10	- Auszahlg. f. den Erwerb v. Grundstücken u. Gebäuden		0,00	0,00	0,00	0,00	0,00	0,00	0,00
11	- Auszahlg. f. Baumaßnahmen		0,00	0,00	0,00	0,00	0,00	0,00	0,00
12	- Auszahlg. f. den Erwerb von bewegl. Sachvermögen		0,00	0,00	0,00	0,00	0,00	0,00	0,00

Jahresabschluss 2010

Teilfinanzrechnung Produktgruppe 5490 Verkehrsflächen und -anlagen sonstige Leistungen

Gemeinde Karlsbad

Nr.	Bezeichnung	Ergebnis 2009	Fortgesch. Ansatz 2010 - EUR	Ergebnis 2010 - EUR	Vergleich Ansatz/Ergeb. - EUR	Ergänzz.Festlegg HH-Vollzug - EUR	Ermächtigungsü aus 2009 - EUR	verfügbare Mittel abzgl. Ergebnis	Ermächtigungsü ins Folgejahr - EUR
13	- Auszahlg. f. den Erwerb von Finanzvermögen		0,00	0,00	0,00	0,00	0,00	0,00	0,00
14	- Auszahlg. f. Investitionsförderungsmaßnahmen		-188.400,00	0,00	-188.400,00	0,00	0,00	-188.400,00	0,00
15	- Auszahlg. f. sonstige Investitionen		0,00	0,00	0,00	0,00	0,00	0,00	0,00
16	= Summe der Auszahlungen aus Investitionstätigkeit		-188.400,00	0,00	-188.400,00	0,00	0,00	-188.400,00	0,00
	(Summe aus Nummer 10 bis 15)								
17	= Anteiliger veranschlagter Finanzierungsmittelüberschuss/-bedarf aus		-87.100,00	0,00	-87.100,00	0,00	0,00	-87.100,00	0,00
	Investitionstätigkeit (Saldo aus Nummer 9 und 16)								
18	= Anteiliger veranschlagter Finanzierungsmittelüberschuss/-bedarf		-111.260,00	-20.814,88	-90.445,12	0,00	0,00	-90.445,12	0,00
	(Summe aus Nummer 3 und 17)								

Jahresabschluss 2010

Teilergebnisrechnung Teilhaushalt 8 Natur und Umwelt

Gemeinde Karlsbad

Nr.	Bezeichnung	Ergebnis 2009	Fortgesch. Ansatz 2010 - EUR	Ergebnis 2010 - EUR	Vergleich Ansatz/Ergeb. - EUR	Ergänz. Festlegg HH-Vollzug - EUR	Ermächtigungsstü aus 2009 - EUR	verfügbare Mittel abzgl. Ergebnis	Ermächtigungsstü ins Folgejahr - EUR
	Teilergebnisrechnung mit Planvergleich - Ertrags- und Aufwandsarten								
1	+ Steuern und ähnliche Abgaben	0,00	0,00	0,00	0,00	0,00	0,00	0,00	0,00
2	+ Zuweisungen und Zuwendungen, Umlagen u. aufgebste	0,00	-15.560,00	-26.746,95	11.186,95	0,00	0,00	11.186,95	0,00
	Investitionszuwendungen u. -beiträge								
3	+ Sonstige Transfererträge	0,00	0,00	0,00	0,00	0,00	0,00	0,00	0,00
4	+ Öffentlich-rechtliche Entgelte	0,00	0,00	-257.111,00	257.111,00	0,00	0,00	257.111,00	0,00
5	+ Privatrechtliche Leistungsentgelte	0,00	-284.180,00	-6.499,35	-277.680,65	0,00	0,00	-277.680,65	0,00
6	+ Kostenerstattungen und Kostenumlagen	0,00	-210.820,00	-172.527,32	-38.292,68	0,00	0,00	-38.292,68	0,00
7	+ Zinsen und ähnliche Erträge	0,00	0,00	0,00	0,00	0,00	0,00	0,00	0,00
8	+ Aktivierte Eigenleistungen und Bestandveränderg.	0,00	0,00	-38.816,37	38.816,37	0,00	0,00	38.816,37	0,00
9	+ Sonstige ordentliche Erträge	0,00	-124.280,00	-4.761,56	-119.518,44	0,00	0,00	-119.518,44	0,00
10	= Summe der ordentlichen Erträge	0,00	-634.840,00	-506.462,55	-128.377,45	0,00	0,00	-128.377,45	0,00
	(Summe aus Nummer 1 bis 9)								
11	- Personalaufwendungen	0,00	252.290,00	240.213,38	12.076,62	0,00	0,00	12.076,62	0,00
12	- Versorgungsaufwendungen	0,00	0,00	-2.433,61	2.433,61	0,00	0,00	2.433,61	0,00
13	- Aufwendungen für Sach- und Dienstleistungen	0,00	524.715,89	509.177,34	15.538,55	-43.204,11	0,00	-27.665,56	0,00
14	- Planmäßige Abschreibungen	0,00	117.770,00	269.210,32	-151.440,32	0,00	0,00	-151.440,32	0,00
15	- Zinsen und ähnliche Aufwendungen	0,00	0,00	0,00	0,00	0,00	0,00	0,00	0,00
16	- Transferaufwendungen	0,00	13.801,42	13.605,65	195,77	1.477,42	0,00	1.673,19	0,00
17	- Sonstige ordentliche Aufwendungen	0,00	9.367,11	11.616,30	-2.249,19	367,11	0,00	-1.882,08	0,00
18	= Summe der ordentlichen Aufwendungen	0,00	917.944,42	1.041.389,38	-123.444,96	-41.359,58	0,00	-164.804,54	0,00
	(Summe aus Nummer 11 bis 17)								

Jahresabschluss 2010

Teilergebnisrechnung Teilhaushalt 8 Natur und Umwelt

Gemeinde Karlsbad

Nr.	Bezeichnung	Ergebnis 2009	Fortgesch. Ansatz 2010 - EUR	Ergebnis 2010 - EUR	Vergleich Ansatz/Ergeb. - EUR	Ergänz. Festlegg HH-Vollzug - EUR	Ermächtigungsü aus 2009 - EUR	verfügbare Mittel abzgl. Ergebnis	Ermächtigungsü ins Folgejahr - EUR
19	= Anteiliges ordentliches Ergebnis	0,00	283.104,42	534.926,83	-251.822,41	-41.359,58	0,00	-293.181,99	0,00
	(Saldo aus Nummer 10 und 18)								
20	+/- Fehlbetragsabdeckung aus Vorjahren	0,00	0,00	0,00	0,00	0,00	0,00	0,00	0,00
21	= Aufwands-/Ertragsüberschuss einschl. Fehlbetragsabd.	0,00	283.104,42	534.926,83	-251.822,41	-41.359,58	0,00	-293.181,99	0,00
	(Summe aus Nummer 19 und 20)								
22	+ Erträge aus internen Leistungen	0,00	0,00	-1.239.067,75	1.239.067,75	0,00	0,00	1.239.067,75	0,00
23	- Aufwendungen für interne Leistungen	0,00	582.200,00	565.496,64	16.703,36	0,00	0,00	16.703,36	0,00
24	- kalkulatorische Kosten	0,00	0,00	0,00	0,00	0,00	0,00	0,00	0,00
25	= Kalkulatorisches Ergebnis	0,00	582.200,00	-673.571,11	1.255.771,11	0,00	0,00	1.255.771,11	0,00
	(Saldo aus Nummer 22 bis 24)								
26	= Nettoressourcenbedarff-/überschuss	0,00	865.304,42	-138.644,28	1.003.948,70	-41.359,58	0,00	962.589,12	0,00
	(Saldo aus Nummer 21 und 25)								

Jahresabschluss 2010

Teilfinanzrechnung Teilhaushalt 8 Natur und Umwelt

Gemeinde Karlsbad

Nr.	Bezeichnung	Ergebnis 2009	Fortgesch. Ansatz 2010 - EUR	Ergebnis 2010 - EUR	Vergleich Ansatz/Eigeb. - EUR	Ergänz. Festlegg HH-Vollzug - EUR	Ermächtigungsstü aus 2009 - EUR	verfügbare Mittel abzgl. Ergebnis	Ermächtigungsstü ins Folgejahr - EUR
1	+ zahlungswirksame ordentliche und außerordentliche Erträge		509.420,00	496.508,16	12.911,84	0,00	0,00	12.911,84	0,00
	abzüglich außerordentliche zahlungswirksame Erträge								
	aus Vermögensveräußerung								
2	- zahlungswirksame ordentliche und außerordentliche Aufwendungen		-841.534,00	-654.173,84	-187.360,16	0,00	0,00	-187.360,16	0,00
3	= Anteiliger Zahlungsmittelüberschuss/- bedarf aus lfd. Verwaltungstätigkeit (Saldo aus Nummer 1 und 2)		-332.114,00	-157.665,68	-174.448,32	0,00	0,00	-174.448,32	0,00
4	+ Einzahlg. aus Investitionszuwendungen		0,00	0,00	0,00	0,00	0,00	0,00	0,00
5	+ Einzahlg. aus inv.beiträgen u.ähnlichen Entgelten		0,00	0,00	0,00	0,00	0,00	0,00	0,00
6	+ Einzahlg. aus der Veräußerung von Sachvermögen		0,00	1.232,00	-1.232,00	0,00	0,00	-1.232,00	0,00
7	+ Einzahlg. aus der Veräußerung von Finanzvermögen		0,00	0,00	0,00	0,00	0,00	0,00	0,00
8	+ Einzahlg. für sonstige Investitionstätigkeiten		0,00	0,00	0,00	0,00	0,00	0,00	0,00
9	= Summe der Einzahlungen aus Investitionstätigkeit		0,00	1.232,00	-1.232,00	0,00	0,00	-1.232,00	0,00
	(Summe aus Nummer 4 bis 8)								
10	- Auszahlg. f. den Erwerb v. Grundstücken u. Gebäuden		0,00	0,00	0,00	0,00	0,00	0,00	0,00
11	- Auszahlg. f. Baumaßnahmen		-108.750,00	-56.754,11	-51.995,89	0,00	0,00	-51.995,89	0,00
12	- Auszahlg. f. den Erwerb von bewegl. Sachvermögen		0,00	-28.080,00	28.080,00	0,00	0,00	28.080,00	0,00

Jahresabschluss 2010

Teilfinanzrechnung Teilhaushalt 8 Natur und Umwelt

Gemeinde Karlsbad

Nr.	Bezeichnung	Ergebnis 2009	Fortgesch. Ansatz 2010 - EUR	Ergebnis 2010 - EUR	Vergleich Ansatz/Ergeb. - EUR	Ergänz. Festlegg HH-Vollzug - EUR	Ermächtigungssü aus 2009 - EUR	verfügbare Mittel abzgl. Ergebnis	Ermächtigungssü ins Folgejahr - EUR
13	- Auszahlg. f. den Erwerb von Finanzvermögen		0,00	0,00	0,00	0,00	0,00	0,00	0,00
14	- Auszahlg. f. Investitionsförderungsmaßnahmen		-1.000,00	0,00	-1.000,00	0,00	0,00	-1.000,00	0,00
15	- Auszahlg. f. sonstige Investitionen		0,00	0,00	0,00	0,00	0,00	0,00	0,00
16	= Summe der Auszahlungen aus Investitionstätigkeit		-109.750,00	-84.834,11	-24.915,89	0,00	0,00	-24.915,89	0,00
	(Summe aus Nummer 10 bis 15)								
17	= Anteiliger veranschlagter Finanzierungsmittelüberschuss/-bedarf aus		-109.750,00	-83.602,11	-26.147,89	0,00	0,00	-26.147,89	0,00
	Investitionstätigkeit (Saldo aus Nummer 9 und 16)								
18	= Anteiliger veranschlagter Finanzierungsmittelüberschuss/-bedarf		-441.864,00	-241.267,79	-200.596,21	0,00	0,00	-200.596,21	0,00
	(Summe aus Nummer 3 und 17)								

Jahresabschluss 2010

Teilergebnisrechnung Produktbereich 53A Ver- und Entsorgung

Gemeinde Karlsbad

Nr.	Bezeichnung	Ergebnis 2009	Fortgesch. Ansatz 2010 - EUR	Ergebnis 2010 - EUR	Vergleich Ansatz/Ergeb. - EUR	Ergänz. Festlegg HH-Vollzug - EUR	Ermächtigungsu aus 2009 - EUR	verfügbare Mittel abzgl. Ergebnis	Ermächtigungsu ins Folgejahr - EUR
	Teilergebnisrechnung mit Planvergleich - Ertrags- und Aufwandsarten								
1	+ Steuern und ähnliche Abgaben	0,00	0,00	0,00	0,00	0,00	0,00	0,00	0,00
2	+ Zuweisungen und Zuwendungen, Umlagen u. aufgelöste	0,00	0,00	0,00	0,00	0,00	0,00	0,00	0,00
	Investitionszuwendungen u. -beiträge								
3	+ Sonstige Transfererträge	0,00	0,00	0,00	0,00	0,00	0,00	0,00	0,00
4	+ Öffentlich-rechtliche Entgelte	0,00	0,00	0,00	0,00	0,00	0,00	0,00	0,00
5	+ Privatrechtliche Leistungsentgelte	0,00	0,00	0,00	0,00	0,00	0,00	0,00	0,00
6	+ Kostenerstattungen und Kostenumlagen	0,00	-209.900,00	-172.527,32	-37.372,68	0,00	0,00	-37.372,68	0,00
7	+ Zinsen und ähnliche Erträge	0,00	0,00	0,00	0,00	0,00	0,00	0,00	0,00
8	+ Aktivierte Eigenleistungen und Bestandveränderg.	0,00	0,00	0,00	0,00	0,00	0,00	0,00	0,00
9	+ Sonstige ordentliche Erträge	0,00	0,00	0,00	0,00	0,00	0,00	0,00	0,00
10	= Summe der ordentlichen Erträge	0,00	-209.900,00	-172.527,32	-37.372,68	0,00	0,00	-37.372,68	0,00
	(Summe aus Nummer 1 bis 9)								
11	- Personalaufwendungen	0,00	44.620,00	63.406,89	-18.786,89	0,00	0,00	-18.786,89	0,00
12	- Versorgungsaufwendungen	0,00	0,00	0,00	0,00	0,00	0,00	0,00	0,00
13	- Aufwendungen für Sach- und Dienstleistungen	0,00	206.560,35	193.425,97	13.134,38	69.140,35	0,00	82.274,73	0,00
14	- Planmäßige Abschreibungen	0,00	4.010,00	6.335,97	-2.325,97	0,00	0,00	-2.325,97	0,00
15	- Zinsen und ähnliche Aufwendungen	0,00	0,00	0,00	0,00	0,00	0,00	0,00	0,00
16	- Transferaufwendungen	0,00	0,00	0,00	0,00	0,00	0,00	0,00	0,00
17	- Sonstige ordentliche Aufwendungen	0,00	0,00	5,57	-5,57	0,00	0,00	-5,57	0,00
18	= Summe der ordentlichen Aufwendungen	0,00	255.190,35	263.174,40	-7.984,05	69.140,35	0,00	61.156,30	0,00
	(Summe aus Nummer 11 bis 17)								

Jahresabschluss 2010

Teilergebnisrechnung Produktbereich 53A Ver- und Entsorgung

Gemeinde Karlsbad

Nr.	Bezeichnung	Ergebnis 2009	Fortgesch. Ansatz 2010 - EUR	Ergebnis 2010 - EUR	Vergleich Ansatz/Ergeb. - EUR	Ergänz.Festlegg HH-Vollzug - EUR	Ermächtigungsü aus 2009 - EUR	verfügbare Mittel abzgl. Ergebnis	Ermächtigungsü ins Folgejahr - EUR
19	= Anteiliges ordentliches Ergebnis	0,00	45.290,35	90.647,08	-45.356,73	69.140,35	0,00	23.783,62	0,00
	(Saldo aus Nummer 10 und 18)								
20	+/- Fehlbetragsabdeckung aus Vorjahren	0,00	0,00	0,00	0,00	0,00	0,00	0,00	0,00
21	= Aufwands-/Ertragsüberschuss einschl. Fehlbetragsabd.	0,00	45.290,35	90.647,08	-45.356,73	69.140,35	0,00	23.783,62	0,00
	(Summe aus Nummer 19 und 20)								
22	+ Erträge aus internen Leistungen	0,00	0,00	-4.848,83	4.848,83	0,00	0,00	4.848,83	0,00
23	- Aufwendungen für interne Leistungen	0,00	43.200,00	35.610,76	7.589,24	0,00	0,00	7.589,24	0,00
24	- kalkulatorische Kosten	0,00	0,00	0,00	0,00	0,00	0,00	0,00	0,00
25	= Kalkulatorisches Ergebnis	0,00	43.200,00	30.761,93	12.438,07	0,00	0,00	12.438,07	0,00
	(Saldo aus Nummer 22 bis 24)								
26	= Nettoressourcenbedarf/-überschuss	0,00	88.490,35	121.409,01	-32.918,66	69.140,35	0,00	36.221,69	0,00
	(Saldo aus Nummer 21 und 25)								

Jahresabschluss 2010

Teilfinanzrechnung Produktbereich 53A Ver- und Entsorgung

Gemeinde Karlsbad

Nr.	Bezeichnung	Ergebnis 2009	Fortgesch. Ansatz 2010 - EUR	Ergebnis 2010 - EUR	Vergleich Ansatz/Ergeb. - EUR	Ergänz. Festlegg HH-Vollzug - EUR	Ermächtigungsstü aus 2009 - EUR	verfügbare Mittel abzgl. Ergebnis	Ermächtigungsstü ins Folgejahr - EUR
1	+ zahlungswirksame ordentliche und außerordentliche Erträge		209.900,00	190.670,25	19.229,75	0,00	0,00	19.229,75	0,00
	abzüglich außerordentliche zahlungswirksame Erträge								
	aus Vermögensveräußerung								
2	- zahlungswirksame ordentliche und außerordentliche Aufwendungen		-182.040,00	-208.485,46	26.445,46	0,00	0,00	26.445,46	0,00
3	= Anteiliger Zahlungsmittelüberschuss/- bedarf aus lfd. Verwaltungstätigkeit (Saldo aus Nummer 1 und 2)		27.860,00	-17.815,21	45.675,21	0,00	0,00	45.675,21	0,00
4	+ Einzahlg. aus Investitionszuwendungen		0,00	0,00	0,00	0,00	0,00	0,00	0,00
5	+ Einzahlg. aus Inv.beiträgen u. ähnlichen Entgelten		0,00	0,00	0,00	0,00	0,00	0,00	0,00
6	+ Einzahlg. aus der Veräußerung von Sachvermögen		0,00	1.232,00	-1.232,00	0,00	0,00	-1.232,00	0,00
7	+ Einzahlg. aus der Veräußerung von Finanzvermögen		0,00	0,00	0,00	0,00	0,00	0,00	0,00
8	+ Einzahlg. für sonstige Investitionstätigkeiten		0,00	0,00	0,00	0,00	0,00	0,00	0,00
9	= Summe der Einzahlungen aus Investionstätigkeit (Summe aus Nummer 4 bis 8)		0,00	1.232,00	-1.232,00	0,00	0,00	-1.232,00	0,00
10	- Auszahlg. f. den Erwerb v. Grundstücken u. Gebäuden		0,00	0,00	0,00	0,00	0,00	0,00	0,00
11	- Auszahlg. f. Baumaßnahmen		0,00	0,00	0,00	0,00	0,00	0,00	0,00
12	- Auszahlg. f. den Erwerb von bewegl. Sachvermögen		0,00	0,00	0,00	0,00	0,00	0,00	0,00

Jahresabschluss 2010

Teilfinanzrechnung Produktbereich 53A Ver- und Entsorgung

Gemeinde Karlsbad

Nr.	Bezeichnung	Ergebnis 2009	Fortgesch. Ansatz 2010 - EUR	Ergebnis 2010 - EUR	Vergleich Ansatz/Ergeb. - EUR	Ergänz.Festlegg HH-Vollzug - EUR	Ermächtigungsu aus 2009 - EUR	verfügbare Mittel abzgl. Ergebnis	Ermächtigungsu ins Folgejahr - EUR
13	- Auszahl. f. den Erwerb von Finanzvermögen		0,00	0,00	0,00	0,00	0,00	0,00	0,00
14	- Auszahl. f. Investitionsförderungsmaßnahmen		0,00	0,00	0,00	0,00	0,00	0,00	0,00
15	- Auszahl. f. sonstige Investitionen		0,00	0,00	0,00	0,00	0,00	0,00	0,00
16	= Summe der Auszahlungen aus Investitionstätigkeit		0,00	0,00	0,00	0,00	0,00	0,00	0,00
	(Summe aus Nummer 10 bis 15)								
17	= Anteiliger veranschlagter Finanzierungsmittelüberschuss/-bedarf aus		0,00	1.232,00	-1.232,00	0,00	0,00	-1.232,00	0,00
	Investitionstätigkeit (Saldo aus Nummer 9 und 16)								
18	= Anteiliger veranschlagter Finanzierungsmittelüberschuss/-bedarf		27.860,00	-16.583,21	44.443,21	0,00	0,00	44.443,21	0,00
	(Summe aus Nummer 3 und 17)								

Jahresabschluss 2010

Teilergebnisrechnung Produktbereich 55A Natur- und Landschaftspflege, Friedhofswesen

Gemeinde Karlsbad

Nr.	Bezeichnung	Ergebnis 2009	Fortgesch. Ansatz 2010 - EUR	Ergebnis 2010 - EUR	Vergleich Ansatz/Ergeb. - EUR	Ergänz. Festlegg HH-Vollzug - EUR	Ermächtigungsü aus 2009 - EUR	verfügbare Mittel abzgl. Ergebnis	Ermächtigungsü ins Folgejahr - EUR
	Teilergebnisrechnung mit Planvergleich - Ertrags- und Aufwandsarten								
1	+ Steuern und ähnliche Abgaben	0,00	0,00	0,00	0,00	0,00	0,00	0,00	0,00
2	+ Zuweisungen und Zuwendungen, Umlagen u. aufgelöste	0,00	-8.540,00	-13.447,25	4.907,25	0,00	0,00	4.907,25	0,00
	Investitionszuwendungen u. -beiträge								
3	+ Sonstige Transfererträge	0,00	0,00	0,00	0,00	0,00	0,00	0,00	0,00
4	+ Öffentlich-rechtliche Entgelte	0,00	0,00	-257.111,00	257.111,00	0,00	0,00	257.111,00	0,00
5	+ Privatrechtliche Leistungsentgelte	0,00	-281.200,00	-4.249,50	-276.950,50	0,00	0,00	-276.950,50	0,00
6	+ Kostenerstattungen und Kostenumlagen	0,00	-500,00	0,00	-500,00	0,00	0,00	-500,00	0,00
7	+ Zinsen und ähnliche Erträge	0,00	0,00	0,00	0,00	0,00	0,00	0,00	0,00
8	+ Aktivierte Eigenleistungen und Bestandsveränderg.	0,00	0,00	-38.816,37	38.816,37	0,00	0,00	38.816,37	0,00
9	+ Sonstige ordentliche Erträge	0,00	-124.280,00	-4.761,56	-119.518,44	0,00	0,00	-119.518,44	0,00
10	= Summe der ordentlichen Erträge	0,00	-414.520,00	-318.385,68	-96.134,32	0,00	0,00	-96.134,32	0,00
	(Summe aus Nummer 1 bis 9)								
11	- Personalaufwendungen	0,00	149.980,00	144.611,26	5.368,74	0,00	0,00	5.368,74	0,00
12	- Versorgungsaufwendungen	0,00	0,00	-2.433,61	2.433,61	0,00	0,00	2.433,61	0,00
13	- Aufwendungen für Sach- und Dienstleistungen	0,00	308.273,09	309.969,07	-1.695,98	-105.166,91	0,00	-106.862,89	0,00
14	- Planmäßige Abschreibungen	0,00	113.310,00	262.874,35	-149.564,35	0,00	0,00	-149.564,35	0,00
15	- Zinsen und ähnliche Aufwendungen	0,00	0,00	0,00	0,00	0,00	0,00	0,00	0,00
16	- Transferaufwendungen	0,00	13.801,42	13.605,65	195,77	1.477,42	0,00	1.673,19	0,00
17	- Sonstige ordentliche Aufwendungen	0,00	1.927,11	389,50	1.537,61	367,11	0,00	1.904,72	0,00
18	= Summe der ordentlichen Aufwendungen	0,00	587.291,62	729.016,22	-141.724,60	-103.322,38	0,00	-245.046,98	0,00
	(Summe aus Nummer 11 bis 17)								

Jahresabschluss 2010

Teilergebnisrechnung Produktbereich 55A Natur- und Landschaftspflege, Friedhofswesen

Gemeinde Karlsbad

Nr.	Bezeichnung	Ergebnis 2009	Fortgesch. Ansatz 2010 - EUR	Ergebnis 2010 - EUR	Vergleich Ansatz/Ergeb. - EUR	Ergänz.Festlegg HH-Volzug - EUR	Ermächtigungsü aus 2009 - EUR	verfügbare Mittel abzgl. Ergebnis	Ermächtigungsü ins Folgejahr - EUR
19	= Anteiliges ordentliches Ergebnis	0,00	172.771,62	410.630,54	-237.858,92	-103.322,38	0,00	-341.181,30	0,00
	(Saldo aus Nummer 10 und 18)								
20	+/- Fehlbetragsabdeckung aus Vorjahren	0,00	0,00	0,00	0,00	0,00	0,00	0,00	0,00
21	= Aufwands-/Ertragsüberschuss einschl. Fehlbetragsabd.	0,00	172.771,62	410.630,54	-237.858,92	-103.322,38	0,00	-341.181,30	0,00
	(Summe aus Nummer 19 und 20)								
22	+ Erträge aus internen Leistungen	0,00	0,00	-1.228.796,78	1.228.796,78	0,00	0,00	1.228.796,78	0,00
23	- Aufwendungen für interne Leistungen	0,00	539.000,00	526.644,32	12.355,68	0,00	0,00	12.355,68	0,00
24	- kalkulatorische Kosten	0,00	0,00	0,00	0,00	0,00	0,00	0,00	0,00
25	= Kalkulatorisches Ergebnis	0,00	539.000,00	-702.152,46	1.241.152,46	0,00	0,00	1.241.152,46	0,00
	(Saldo aus Nummer 22 bis 24)								
26	= Nettoressourcenbedarf/-überschuss	0,00	711.771,62	-291.521,92	1.003.293,54	-103.322,38	0,00	899.971,16	0,00
	(Saldo aus Nummer 21 und 25)								

Jahresabschluss 2010

Teilfinanzrechnung Produktbereich 55A Natur- und Landschaftspflege, Friedhofswesen

Gemeinde Karlsbad

Nr.	Bezeichnung	Ergebnis 2009	Fortgesch. Ansatz 2010 - EUR	Ergebnis 2010 - EUR	Vergleich Ansatz/Ergeb. - EUR	Ergänz.Festliegg HH-Vollzug - EUR	Ermächtigungsu aus 2009 - EUR	verfügbare Mitte abzgl. Ergebnis	Ermächtigungsu ins Folgejahr - EUR
1	+ zahlungswirksame ordentliche und außerordentliche Erträge		289.100,00	292.908,05	-3.808,05	0,00	0,00	-3.808,05	0,00
	abzüglich außerordentliche zahlungswirksame Erträge								
	aus Vermögensveräußerung								
2	- zahlungswirksame ordentliche und außerordentliche Aufwendungen		-577.304,00	-397.244,83	-180.059,17	0,00	0,00	-180.059,17	0,00
3	= Anteiliger Zahlungsmittelüberschuss/- bedarf aus ffd. Verwaltungstätigkeit (Saldo aus Nummer 1 und 2)		-288.204,00	-104.336,78	-183.867,22	0,00	0,00	-183.867,22	0,00
4	+ Einzahlg. aus Investitionszuwendungen		0,00	0,00	0,00	0,00	0,00	0,00	0,00
5	+ Einzahlg. aus Inv.beiträgen u. ähnlichen Eingelten		0,00	0,00	0,00	0,00	0,00	0,00	0,00
6	+ Einzahlg. aus der Veräußerung von Sachvermögen		0,00	0,00	0,00	0,00	0,00	0,00	0,00
7	+ Einzahlg. aus der Veräußerung von Finanzvermögen		0,00	0,00	0,00	0,00	0,00	0,00	0,00
8	+ Einzahlg. für sonstige Investitionstätigkeiten		0,00	0,00	0,00	0,00	0,00	0,00	0,00
9	= Summe der Einzahlungen aus Investitionstätigkeit (Summe aus Nummer 4 bis 8)		0,00	0,00	0,00	0,00	0,00	0,00	0,00
10	- Auszahlg. f. den Erwerb v. Grundstücken u. Gebäuden		0,00	0,00	0,00	0,00	0,00	0,00	0,00
11	- Auszahlg. f. Baumaßnahmen		-108.750,00	-56.754,11	-51.995,89	0,00	0,00	-51.995,89	0,00
12	- Auszahlg. f. den Erwerb von bewegl. Sachvermögen		0,00	-28.080,00	28.080,00	0,00	0,00	28.080,00	0,00

Jahresabschluss 2010

Teilfinanzrechnung Produktbereich 55A Natur- und Landschaftspflege, Friedhofswesen

Gemeinde Karlsbad

Nr.	Bezeichnung	Ergebnis 2009	Fortgesch. Ansatz 2010 - EUR	Ergebnis 2010 - EUR	Vergleich Ansatz/Ergeb. - EUR	Ergänz. Festlegg HH-Vollzug - EUR	Ermächtigung sü aus 2009 - EUR	verfügbare Mitte abzgl. Ergebnis	Ermächtigung sü ins Folgejahr - EUR
13	- Auszahl. f. den Erwerb von Finanzvermögen		0,00	0,00	0,00	0,00	0,00	0,00	0,00
14	- Auszahl. f. Investitionsförderungsmaßnahmen		-1.000,00	0,00	-1.000,00	0,00	0,00	-1.000,00	0,00
15	- Auszahl. f. sonstige Investitionen		0,00	0,00	0,00	0,00	0,00	0,00	0,00
16	= Summe der Auszahlungen aus Investitionstätigkeit		-109.750,00	-84.834,11	-24.915,89	0,00	0,00	-24.915,89	0,00
	(Summe aus Nummer 10 bis 15)								
17	= Anteiliger veranschlagter Finanzierungsmittelüberschuss/-bedarf aus		-109.750,00	-84.834,11	-24.915,89	0,00	0,00	-24.915,89	0,00
	Investitionstätigkeit (Saldo aus Nummer 9 und 16)								
18	= Anteiliger veranschlagter Finanzierungsmittelüberschuss/-bedarf		-397.954,00	-189.170,89	-208.783,11	0,00	0,00	-208.783,11	0,00
	(Summe aus Nummer 3 und 17)								

Jahresabschluss 2010

Teilergebnisrechnung Produktgruppe 5510 Öffentliches Grün / Landschaftsbau

Gemeinde Karlsbad

Nr.	Bezeichnung	Ergebnis 2009	Fortgesch. Ansatz 2010 - EUR	Ergebnis 2010 - EUR	Vergleich Ansatz/Ergeb. - EUR	Ergänz. Festlegg HH-Vollzug - EUR	Ermächtigungsü aus 2009 - EUR	verfügbare Mittel abzgl. Ergebnis	Ermächtigungsü ins Folgejahr - EUR
	Teilergebnisrechnung mit Planvergleich - Ertrags- und Aufwandsarten								
1	+ Steuern und ähnliche Abgaben	0,00	0,00	0,00	0,00	0,00	0,00	0,00	0,00
2	+ Zuweisungen und Zuwendungen, Umlagen u. aufgelöste	0,00	0,00	-151,75	151,75	0,00	0,00	151,75	0,00
	Investitionszuwendungen u. -beiträge								
3	+ Sonstige Transfererträge	0,00	0,00	0,00	0,00	0,00	0,00	0,00	0,00
4	+ Öffentlich-rechtliche Entgelte	0,00	0,00	0,00	0,00	0,00	0,00	0,00	0,00
5	+ Privatrechtliche Leistungsentgelte	0,00	-1.209,50	-1.209,50	9,50	0,00	0,00	9,50	0,00
6	+ Kostenerstattungen und Kostenumlagen	0,00	-500,00	0,00	-500,00	0,00	0,00	-500,00	0,00
7	+ Zinsen und ähnliche Erträge	0,00	0,00	0,00	0,00	0,00	0,00	0,00	0,00
8	+ Aktivierte Eigenleistungen und Bestandsveränderg.	0,00	0,00	0,00	0,00	0,00	0,00	0,00	0,00
9	+ Sonstige ordentliche Erträge	0,00	-118.760,00	0,00	-118.760,00	0,00	0,00	-118.760,00	0,00
10	= Summe der ordentlichen Erträge	0,00	-120.460,00	-1.361,25	-119.098,75	0,00	0,00	-119.098,75	0,00
	(Summe aus Nummer 1 bis 9)								
11	- Personalaufwendungen	0,00	22.090,00	12.200,66	9.889,34	0,00	0,00	9.889,34	0,00
12	- Versorgungsaufwendungen	0,00	0,00	0,00	0,00	0,00	0,00	0,00	0,00
13	- Aufwendungen für Sach- und Dienstleistungen	0,00	231.159,90	227.282,60	3.877,30	-97.460,10	0,00	-93.582,80	0,00
14	- Planmäßige Abschreibungen	0,00	28.990,00	12.758,62	16.231,38	0,00	0,00	16.231,38	0,00
15	- Zinsen und ähnliche Aufwendungen	0,00	0,00	0,00	0,00	0,00	0,00	0,00	0,00
16	- Transferaufwendungen	0,00	0,00	0,00	0,00	0,00	0,00	0,00	0,00
17	- Sonstige ordentliche Aufwendungen	0,00	0,00	5,57	-5,57	0,00	0,00	-5,57	0,00
18	= Summe der ordentlichen Aufwendungen	0,00	282.239,90	252.247,45	29.992,45	-97.460,10	0,00	-67.467,65	0,00
	(Summe aus Nummer 11 bis 17)								

Jahresabschluss 2010

Teilergebnisrechnung Produktgruppe 5510 Öffentliches Grün / Landschaftsbau

Gemeinde Karlsbad

Nr.	Bezeichnung	Ergebnis 2009	Fortgesch. Ansatz 2010 - EUR	Ergebnis 2010 - EUR	Vergleich Ansatz/Ergeb. - EUR	Ergänz. Festlegg HH-Vollzug - EUR	Ermächtigungsü aus 2009 - EUR	verfügbare Mittel abzgl. Ergebnis	Ermächtigungsü ins Folgejahr - EUR
19	= Anteiliges ordentliches Ergebnis	0,00	161.779,90	250.886,20	-89.106,30	-97.460,10	0,00	-186.566,40	0,00
	(Saldo aus Nummer 10 und 18)								
20	+/- Fehlbetragsabdeckung aus Vorjahren	0,00	0,00	0,00	0,00	0,00	0,00	0,00	0,00
21	= Aufwands-/Ertragsüberschuss einschl. Fehlbetragsabd.	0,00	161.779,90	250.886,20	-89.106,30	-97.460,10	0,00	-186.566,40	0,00
	(Summe aus Nummer 19 und 20)								
22	+ Erträge aus internen Leistungen	0,00	0,00	-1.674,94	1.674,94	0,00	0,00	1.674,94	0,00
23	- Aufwendungen für interne Leistungen	0,00	330.000,00	316.450,75	13.549,25	0,00	0,00	13.549,25	0,00
24	- kalkulatorische Kosten	0,00	0,00	0,00	0,00	0,00	0,00	0,00	0,00
25	= Kalkulatorisches Ergebnis	0,00	330.000,00	314.775,81	15.224,19	0,00	0,00	15.224,19	0,00
	(Saldo aus Nummer 22 bis 24)								
26	= Nettoressourcenbedarfi-überschuss	0,00	491.779,90	565.662,01	-73.882,11	-97.460,10	0,00	-171.342,21	0,00
	(Saldo aus Nummer 21 und 25)								

Jahresabschluss 2010

Teilfinanzrechnung Produktgruppe 5510 Öffentliches Grün / Landschaftsbau

Gemeinde Karlsbad

Nr.	Bezeichnung	Ergebnis 2009	Fortgesch. Ansatz 2010 - EUR	Ergebnis 2010 - EUR	Vergleich Ansatz/Ergeb. - EUR	Ergänz. Festlegg HH-Vollzug - EUR	Ermächtigungssü aus 2009 - EUR	verfügbare Mitte abzgl. Ergebnis	Ermächtigungssü ins Folgejahr - EUR
1	+ zahlungswirksame ordentliche und außerordentliche Erträge		2.860,00	1.209,50	1.650,50	0,00	0,00	1.650,50	0,00
	abzüglich außerordentliche zahlungswirksame Erträge aus Vermögensveräußerung								
2	- zahlungswirksame ordentliche und außerordentliche Aufwendungen		-350.710,00	-216.062,50	-134.647,50	0,00	0,00	-134.647,50	0,00
3	= Anteiliger Zahlungsmittelüberschuss/-bedarf aus lfd. Verwaltungstätigkeit		-347.850,00	-214.853,00	-132.997,00	0,00	0,00	-132.997,00	0,00
	(Saldo aus Nummer 1 und 2)								
4	+ Einzahlig. aus Investitionszuwendungen		0,00	0,00	0,00	0,00	0,00	0,00	0,00
5	+ Einzahlig. aus Inv.beiträgen u. ähnlichen Entgelten		0,00	0,00	0,00	0,00	0,00	0,00	0,00
6	+ Einzahlig. aus der Veräußerung von Sachvermögen		0,00	0,00	0,00	0,00	0,00	0,00	0,00
7	+ Einzahlig. aus der Veräußerung von Finanzvermögen		0,00	0,00	0,00	0,00	0,00	0,00	0,00
8	+ Einzahlig. für sonstige Investitionstätigkeiten		0,00	0,00	0,00	0,00	0,00	0,00	0,00
9	= Summe der Einzahlungen aus Investitionstätigkeit		0,00	0,00	0,00	0,00	0,00	0,00	0,00
	(Summe aus Nummer 4 bis 8)								
10	- Auszahlig. f. den Erwerb v. Grundstücken u. Gebäuden		0,00	0,00	0,00	0,00	0,00	0,00	0,00
11	- Auszahlig. f. Baumaßnahmen		-2.000,00	0,00	-2.000,00	0,00	0,00	-2.000,00	0,00
12	- Auszahlig. f. den Erwerb von bewegl. Sachvermögen		0,00	0,00	0,00	0,00	0,00	0,00	0,00

Jahresabschluss 2010

Teilfinanzrechnung Produktgruppe 5510 Öffentliches Grün / Landschaftsbau

Gemeinde Karlsbad

Nr.	Bezeichnung	Ergebnis 2009	Fortgesch. Ansatz 2010 - EUR	Ergebnis 2010 - EUR	Vergleich Ansatz/Ergeb. - EUR	Ergänz. Festlegg HH-Vollzug - EUR	Ermächtigungsaus 2009 - EUR	verfügbare Mitte abzgl. Ergebnis	Ermächtigungsaus ins Folgejahr - EUR
13	- Auszahlg. f. den Erwerb von Finanzvermögen		0,00	0,00	0,00	0,00	0,00	0,00	0,00
14	- Auszahlg. f. Investitionsförderungsmaßnahmen		0,00	0,00	0,00	0,00	0,00	0,00	0,00
15	- Auszahlg. f. sonstige Investitionen		0,00	0,00	0,00	0,00	0,00	0,00	0,00
16	= Summe der Auszahlungen aus Investitionstätigkeit		-2.000,00	0,00	-2.000,00	0,00	0,00	-2.000,00	0,00
	(Summe aus Nummer 10 bis 15)								
17	= Anteiliger veranschlagter Finanzierungsmittelüberschuss/-bedarf aus Investitionstätigkeit (Saldo aus Nummer 9 und 16)		-2.000,00	0,00	-2.000,00	0,00	0,00	-2.000,00	0,00
18	= Anteiliger veranschlagter Finanzierungsmittelüberschuss/-bedarf		-349.850,00	-214.853,00	-134.997,00	0,00	0,00	-134.997,00	0,00
	(Summe aus Nummer 3 und 17)								

Jahresabschluss 2010

Teilergebnisrechnung Produktgruppe 5520 Gewässerschutz / Öffentliche Gewässer / Wasserbauliche Anlagen

Gemeinde Karlsbad

Nr.	Bezeichnung	Ergebnis 2009	Fortgesch. Ansatz 2010 - EUR	Ergebnis 2010 - EUR	Vergleich Ansatz/Ergeb. - EUR	Ergänz. Festlegg HH-Vollzug - EUR	Ermächtigungsü aus 2009 - EUR	verfügbare Mittel abzgl. Ergebnis	Ermächtigungsü ins Folgejahr - EUR
	Teilergebnisrechnung mit Planvergleich - Ertrags- und Aufwandsarten								
1	+ Steuern und ähnliche Abgaben	0,00	0,00	0,00	0,00	0,00	0,00	0,00	0,00
2	+ Zuweisungen und Zuwendungen, Umlagen u. aufgelöste	0,00	-3.500,00	-10.000,00	6.500,00	0,00	0,00	6.500,00	0,00
	Investitionszuwendungen u. -beiträge								
3	+ Sonstige Transfererträge	0,00	0,00	0,00	0,00	0,00	0,00	0,00	0,00
4	+ Öffentlich-rechtliche Entgelte	0,00	0,00	0,00	0,00	0,00	0,00	0,00	0,00
5	+ Privatrechtliche Leistungsentgelte	0,00	0,00	0,00	0,00	0,00	0,00	0,00	0,00
6	+ Kostenerstattungen und Kostenumlagen	0,00	0,00	0,00	0,00	0,00	0,00	0,00	0,00
7	+ Zinsen und ähnliche Erträge	0,00	0,00	0,00	0,00	0,00	0,00	0,00	0,00
8	+ Aktivierte Eigenleistungen und Bestandveränder.	0,00	0,00	0,00	0,00	0,00	0,00	0,00	0,00
9	+ Sonstige ordentliche Erträge	0,00	0,00	0,00	0,00	0,00	0,00	0,00	0,00
10	= Summe der ordentlichen Erträge	0,00	-3.500,00	-10.000,00	6.500,00	0,00	0,00	6.500,00	0,00
	(Summe aus Nummer 1 bis 9)								
11	- Personalaufwendungen	0,00	19.060,00	18.434,12	625,88	0,00	0,00	625,88	0,00
12	- Versorgungsaufwendungen	0,00	0,00	0,00	0,00	0,00	0,00	0,00	0,00
13	- Aufwendungen für Sach- und Dienstleistungen	0,00	9.266,66	10.050,01	-783,35	-15.733,34	0,00	-16.516,69	0,00
14	- Planmäßige Abschreibungen	0,00	78.710,00	58.404,76	20.305,24	0,00	0,00	20.305,24	0,00
15	- Zinsen und ähnliche Aufwendungen	0,00	0,00	0,00	0,00	0,00	0,00	0,00	0,00
16	- Transferaufwendungen	0,00	0,00	0,00	0,00	0,00	0,00	0,00	0,00
17	- Sonstige ordentliche Aufwendungen	0,00	0,00	0,00	0,00	0,00	0,00	0,00	0,00
18	= Summe der ordentlichen Aufwendungen	0,00	107.036,66	86.888,89	20.147,77	-15.733,34	0,00	4.414,43	0,00
	(Summe aus Nummer 11 bis 17)								

Jahresabschluss 2010

Teilergebnisrechnung Produktgruppe 5520 Gewässerschutz / Öffentliche Gewässer / Wasserbauliche Anlagen

Gemeinde Karlsbad

Nr.	Bezeichnung	Ergebnis 2009 - EUR	Fortgesch. Ansatz 2010 - EUR	Ergebnis 2010 - EUR	Vergleich Ansatz/Ergeb. - EUR	Ergänz. Festlegg HH-Vollzug - EUR	Ermächtigungsstü aus 2009 - EUR	verfügbare Mittel abzgl. Ergebnis	Ermächtigungsstü ins Folgejahr - EUR
19	= Anteiliges ordentliches Ergebnis	0,00	103.536,66	76.888,89	26.647,77	-15.733,34	0,00	10.914,43	0,00
	(Saldo aus Nummer 10 und 18)								
20	+/- Fehlbetragsabdeckung aus Vorjahren	0,00	0,00	0,00	0,00	0,00	0,00	0,00	0,00
21	= Aufwands-/Ertragsüberschuss einschl. Fehlbetragsabd.	0,00	103.536,66	76.888,89	26.647,77	-15.733,34	0,00	10.914,43	0,00
	(Summe aus Nummer 19 und 20)								
22	+ Erträge aus internen Leistungen	0,00	0,00	-3.916,88	3.916,88	0,00	0,00	3.916,88	0,00
23	- Aufwendungen für interne Leistungen	0,00	43.000,00	32.335,09	10.664,91	0,00	0,00	10.664,91	0,00
24	- kalkulatorische Kosten	0,00	0,00	0,00	0,00	0,00	0,00	0,00	0,00
25	= Kalkulatorisches Ergebnis	0,00	43.000,00	28.418,21	14.581,79	0,00	0,00	14.581,79	0,00
	(Saldo aus Nummer 22 bis 24)								
26	= Nettoressourcenbedarf/-überschuss	0,00	146.536,66	105.307,10	41.229,56	-15.733,34	0,00	25.496,22	0,00
	(Saldo aus Nummer 21 und 25)								

Jahresabschluss 2010

Teilfinanzrechnung Produktgruppe 5520 Gewässerschutz / Öffentliche Gewässer / Wasserbauliche Anlagen

Gemeinde Karlsbad

Nr.	Bezeichnung	Ergebnis 2009	Fortgesch. Ansatz 2010 - EUR	Ergebnis 2010 - EUR	Vergleich Ansatz/Ergeb. - EUR	Ergänz. Festlegg HH-Vollzug - EUR	Ermächtigungsu aus 2009 - EUR	verfügbare Mitte abzgl. Ergebnis	Ermächtigungsu ins Folgejahr - EUR
1	+ zahlungswirksame ordentliche und außerordentliche Erträge		0,00	0,00	0,00	0,00	0,00	0,00	0,00
	abzüglich außerordentliche zahlungswirksame Erträge aus Vermögensveräußerung								
2	- zahlungswirksame ordentliche und außerordentliche Aufwendungen		-44.060,00	-21.228,30	-22.831,70	0,00	0,00	-22.831,70	0,00
3	= Anteiliger Zahlungsmittelüberschuss/-bedarf aus Hfd. Verwaltungstätigkeit		-44.060,00	-21.228,30	-22.831,70	0,00	0,00	-22.831,70	0,00
	(Saldo aus Nummer 1 und 2)								
4	+ Einzahlg. aus Investitionszuwendungen		0,00	0,00	0,00	0,00	0,00	0,00	0,00
5	+ Einzahlg. aus Inv.beiträgen u. ähnlichen Entgelten		0,00	0,00	0,00	0,00	0,00	0,00	0,00
6	+ Einzahlg. aus der Veräußerung von Sachvermögen		0,00	0,00	0,00	0,00	0,00	0,00	0,00
7	+ Einzahlg. aus der Veräußerung von Finanzvermögen		0,00	0,00	0,00	0,00	0,00	0,00	0,00
8	+ Einzahlg. für sonstige Investitionstätigkeiten		0,00	0,00	0,00	0,00	0,00	0,00	0,00
9	= Summe der Einzahlungen aus Investitionstätigkeit		0,00	0,00	0,00	0,00	0,00	0,00	0,00
	(Summe aus Nummer 4 bis 8)								
10	- Auszahlg. f. den Erwerb v. Grundstücken u. Gebäuden		0,00	0,00	0,00	0,00	0,00	0,00	0,00
11	- Auszahlg. f. Baumaßnahmen		0,00	0,00	0,00	0,00	0,00	0,00	0,00
12	- Auszahlg. f. den Erwerb von bewegl. Sachvermögen		0,00	0,00	0,00	0,00	0,00	0,00	0,00

Jahresabschluss 2010

Teilfinanzrechnung Produktgruppe 5520 Gewässerschutz / Öffentliche Gewässer / Wasserbauliche Anlagen										
Gemeinde Karlsbad										
Nr.	Bezeichnung	Ergebnis 2009	Fortgesch. Ansatz 2010 - EUR	Ergebnis 2010 - EUR	Vergleich Ansatz/Ergeb. - EUR	Ergänz.Festlegg HH-Vollzug - EUR	Ermächtigungsu aus 2009 - EUR	verfügbare Mittel abzgl. Ergebnis	Ermächtigungsü ins Folgejahr - EUR	
13	- Auszahlg. f. den Erwerb von Finanzvermögen		0,00	0,00	0,00	0,00	0,00	0,00	0,00	
14	- Auszahlg. f. Investitionsförderungsmaßnahmen		0,00	0,00	0,00	0,00	0,00	0,00	0,00	
15	- Auszahlg. f. sonstige Investitionen		0,00	0,00	0,00	0,00	0,00	0,00	0,00	
16	= Summe der Auszahlungen aus Investitionstätigkeit		0,00	0,00	0,00	0,00	0,00	0,00	0,00	
	(Summe aus Nummer 10 bis 15)									
17	= Anteiliger veranschlagter Finanzierungsmittelüberschuss/-bedarf aus		0,00	0,00	0,00	0,00	0,00	0,00	0,00	
	Investitionstätigkeit (Saldo aus Nummer 9 und 16)									
18	= Anteiliger veranschlagter Finanzierungsmittelüberschuss/-bedarf		-44.060,00	-21.228,30	-22.831,70	0,00	0,00	-22.831,70	0,00	
	(Summe aus Nummer 3 und 17)									

Jahresabschluss 2010

Teilergebnisrechnung Produktgruppe 5530 Friedhofs- und Bestattungswesen

Gemeinde Karlsbad

Nr.	Bezeichnung	Ergebnis 2009	Fortgesch. Ansatz 2010 - EUR	Ergebnis 2010 - EUR	Vergleich Ansatz/Ergeb. - EUR	Ergänz. Festlegg HH-Vollzug - EUR	Ermächtigungssü aus 2009 - EUR	verfügbare Mittel abzgl. Ergebnis	Ermächtigungssü ins Folgejahr - EUR
	Teilergebnisrechnung mit Planvergleich - Ertrags- und Aufwandsarten								
1	+ Steuern und ähnliche Abgaben	0,00	0,00	0,00	0,00	0,00	0,00	0,00	0,00
2	+ Zuweisungen und Zuwendungen, Umlagen u. aufgelöste	0,00	-600,00	-3.295,50	2.695,50	0,00	0,00	2.695,50	0,00
	Investitionszuwendungen u. -beiträge								
3	+ Sonstige Transfererträge	0,00	0,00	0,00	0,00	0,00	0,00	0,00	0,00
4	+ Öffentlich-rechtliche Entgelte	0,00	0,00	-257.111,00	257.111,00	0,00	0,00	257.111,00	0,00
5	+ Privatrechtliche Leistungsentgelte	0,00	-280.000,00	-3.040,00	-276.960,00	0,00	0,00	-276.960,00	0,00
6	+ Kostenerstattungen und Kostenumlagen	0,00	0,00	0,00	0,00	0,00	0,00	0,00	0,00
7	+ Zinsen und ähnliche Erträge	0,00	0,00	0,00	0,00	0,00	0,00	0,00	0,00
8	+ Aktivierte Eigenleistungen und Bestandsveränderg.	0,00	0,00	0,00	0,00	0,00	0,00	0,00	0,00
9	+ Sonstige ordentliche Erträge	0,00	-5.520,00	-4.761,56	-758,44	0,00	0,00	-758,44	0,00
10	= Summe der ordentlichen Erträge	0,00	-286.120,00	-268.208,06	-17.911,94	0,00	0,00	-17.911,94	0,00
	(Summe aus Nummer 1 bis 9)								
11	- Personalaufwendungen	0,00	69.220,00	36.073,78	33.146,22	0,00	0,00	33.146,22	0,00
12	- Versorgungsaufwendungen	0,00	0,00	0,00	0,00	0,00	0,00	0,00	0,00
13	- Aufwendungen für Sach- und Dienstleistungen	0,00	67.846,53	69.437,20	-1.590,67	8.026,53	0,00	6.435,86	0,00
14	- Planmäßige Abschreibungen	0,00	5.610,00	119.813,67	-114.203,67	0,00	0,00	-114.203,67	0,00
15	- Zinsen und ähnliche Aufwendungen	0,00	0,00	0,00	0,00	0,00	0,00	0,00	0,00
16	- Transferaufwendungen	0,00	0,00	0,00	0,00	0,00	0,00	0,00	0,00
17	- Sonstige ordentliche Aufwendungen	0,00	1.927,11	378,36	1.548,75	367,11	0,00	1.915,86	0,00
18	= Summe der ordentlichen Aufwendungen	0,00	144.603,64	225.703,01	-81.099,37	8.393,64	0,00	-72.705,73	0,00
	(Summe aus Nummer 11 bis 17)								

Jahresabschluss 2010

Teilergebnisrechnung Produktgruppe 5530 Friedhofs- und Bestattungswesen

Gemeinde Karlsbad

Nr.	Bezeichnung	Ergebnis 2009	Fortgesch. Ansatz 2010 - EUR	Ergebnis 2010 - EUR	Vergleich Ansatz/Ergeb. - EUR	Ergänz. Festlegg HH-Vollzug - EUR	Ermächtigungssü aus 2009 - EUR	verfügbare Mittel abzgl. Ergebnis	Ermächtigungssü ins Folgejahr - EUR
19	= Anteiliges ordentliches Ergebnis	0,00	-141.516,36	-42.505,05	-99.011,31	8.393,64	0,00	-90.617,67	0,00
	(Saldo aus Nummer 10 und 18)								
20	+/- Fehlbetragsabdeckung aus Vorjahren	0,00	0,00	0,00	0,00	0,00	0,00	0,00	0,00
21	= Aufwands-/Ertragsüberschuss einschl. Fehlbetragsabd.	0,00	-141.516,36	-42.505,05	-99.011,31	8.393,64	0,00	-90.617,67	0,00
	(Summe aus Nummer 19 und 20)								
22	+ Erträge aus internen Leistungen	0,00	0,00	-4.259,88	4.259,88	0,00	0,00	4.259,88	0,00
23	- Aufwendungen für interne Leistungen	0,00	166.000,00	177.858,48	-11.858,48	0,00	0,00	-11.858,48	0,00
24	- kalkulatorische Kosten	0,00	0,00	0,00	0,00	0,00	0,00	0,00	0,00
25	= Kalkulatorisches Ergebnis	0,00	166.000,00	173.598,60	-7.598,60	0,00	0,00	-7.598,60	0,00
	(Saldo aus Nummer 22 bis 24)								
26	= Nettoressourcenbedarf/-überschuss	0,00	24.483,64	131.093,55	-106.609,91	8.393,64	0,00	-98.216,27	0,00
	(Saldo aus Nummer 21 und 25)								

Jahresabschluss 2010

Teilfinanzrechnung Produktgruppe 5530 Friedhofs- und Bestattungswesen

Gemeinde Karlsbad

Nr.	Bezeichnung	Ergebnis 2009	Fortgesch. Ansatz 2010 - EUR	Ergebnis 2010 - EUR	Vergleich Ansatz/Ergeb. - EUR	Ergänz. Festlegg HH-Vollzug - EUR	Ermächtigungssü aus 2009 - EUR	verfügbare Mitte abzgl. Ergebnis	Ermächtigungssü ins Folgejahr - EUR
1	+ zahlungswirksame ordentliche und außerordentliche Erträge		281.800,00	291.698,55	-9.898,55	0,00	0,00	-9.898,55	0,00
	abzüglich außerordentliche zahlungswirksame Erträge								
	aus Vermögensveräußerung								
2	- zahlungswirksame ordentliche und außerordentliche Aufwendungen		-130.600,00	-97.301,33	-33.298,67	0,00	0,00	-33.298,67	0,00
3	= Anteiliger Zahlungsmittelüberschuss/- bedarf aus ifd. Verwaltungstätigkeit (Saldo aus Nummer 1 und 2)		151.200,00	194.397,22	-43.197,22	0,00	0,00	-43.197,22	0,00
4	+ Einzahlg. aus Investitionszuwendungen		0,00	0,00	0,00	0,00	0,00	0,00	0,00
5	+ Einzahlg. aus Inv.beiträgen u. ähnlichen Eingelten		0,00	0,00	0,00	0,00	0,00	0,00	0,00
6	+ Einzahlg. aus der Veräußerung von Sachvermögen		0,00	0,00	0,00	0,00	0,00	0,00	0,00
7	+ Einzahlg. aus der Veräußerung von Finanzvermögen		0,00	0,00	0,00	0,00	0,00	0,00	0,00
8	+ Einzahlg. für sonstige Investitionstätigkeiten		0,00	0,00	0,00	0,00	0,00	0,00	0,00
9	= Summe der Einzahlungen aus Investitionstätigkeit (Summe aus Nummer 4 bis 8)		0,00	0,00	0,00	0,00	0,00	0,00	0,00
10	- Auszahlg. f. den Erwerb v. Grundstücken u. Gebäuden		0,00	0,00	0,00	0,00	0,00	0,00	0,00
11	- Auszahlg. f. Baumaßnahmen		-106.750,00	-56.754,11	-49.995,89	0,00	0,00	-49.995,89	0,00
12	- Auszahlg. f. den Erwerb von bewegl. Sachvermögen		0,00	0,00	0,00	0,00	0,00	0,00	0,00

Jahresabschluss 2010

Teilfinanzrechnung Produktgruppe 5530 Friedhofs- und Bestattungswesen

Gemeinde Karlsbad

Nr.	Bezeichnung	Ergebnis 2009	Fortgesch. Ansatz 2010 - EUR	Ergebnis 2010 - EUR	Vergleich Ansatz/Ergeb. - EUR	Ergänz. Festlegg HH-Vollzug - EUR	Ermächtigungssü aus 2009 - EUR	verfügbare Mittel abzgl. Ergebnis	Ermächtigungssü ins Folgejahr - EUR
13	- Auszahlg. f. den Erwerb von Finanzvermögen		0,00	0,00	0,00	0,00	0,00	0,00	0,00
14	- Auszahlg. f. Investitionsförderungsmaßnahmen		0,00	0,00	0,00	0,00	0,00	0,00	0,00
15	- Auszahlg. f. sonstige Investitionen		0,00	0,00	0,00	0,00	0,00	0,00	0,00
16	= Summe der Auszahlungen aus Investitionstätigkeit		-106.750,00	-56.754,11	-49.995,89	0,00	0,00	-49.995,89	0,00
	(Summe aus Nummer 10 bis 15)								
17	= Anteiliger veranschlagter Finanzierungsmittelüberschuss/-bedarf aus Investitionstätigkeit (Saldo aus Nummer 9 und 16)		-106.750,00	-56.754,11	-49.995,89	0,00	0,00	-49.995,89	0,00
18	= Anteiliger veranschlagter Finanzierungsmittelüberschuss/-bedarf		44.450,00	137.643,11	-93.193,11	0,00	0,00	-93.193,11	0,00
	(Summe aus Nummer 3 und 17)								

Jahresabschluss 2010

Teilergebnisrechnung Produktgruppe 5540 Naturschutz und Landschaftspflege

Gemeinde Karlsbad

Nr.	Bezeichnung	Ergebnis 2009	Fortgesch. Ansatz 2010 - EUR	Ergebnis 2010 - EUR	Vergleich Ansatz/Ergeb. - EUR	Ergänz. Festlegg HH-Vollzug - EUR	Ermächtigungsü aus 2009 - EUR	verfügbare Mittel abzgl. Ergebnis	Ermächtigungsü ins Folgejahr - EUR
	Teilergebnisrechnung mit Planvergleich - Ertrags- und Aufwandsarten								
1	+ Steuern und ähnliche Abgaben	0,00	0,00	0,00	0,00	0,00	0,00	0,00	0,00
2	+ Zuweisungen und Zuwendungen, Umlagen u. aufgelöste	0,00	-4.440,00	0,00	-4.440,00	0,00	0,00	-4.440,00	0,00
	Investitionszuwendungen u. -beiträge								
3	+ Sonstige Transfererträge	0,00	0,00	0,00	0,00	0,00	0,00	0,00	0,00
4	+ Öffentlich-rechtliche Entgelte	0,00	0,00	0,00	0,00	0,00	0,00	0,00	0,00
5	+ Privatrechtliche Leistungsentgelte	0,00	0,00	0,00	0,00	0,00	0,00	0,00	0,00
6	+ Kostenerstattungen und Kostenumlagen	0,00	0,00	0,00	0,00	0,00	0,00	0,00	0,00
7	+ Zinsen und ähnliche Erträge	0,00	0,00	0,00	0,00	0,00	0,00	0,00	0,00
8	+ Aktivierte Eigenleistungen und Bestandveränderg.	0,00	0,00	0,00	0,00	0,00	0,00	0,00	0,00
9	+ Sonstige ordentliche Erträge	0,00	0,00	0,00	0,00	0,00	0,00	0,00	0,00
10	= Summe der ordentlichen Erträge	0,00	-4.440,00	0,00	-4.440,00	0,00	0,00	-4.440,00	0,00
	(Summe aus Nummer 1 bis 9)								
11	- Personalaufwendungen	0,00	39.610,00	49.996,24	-10.386,24	0,00	0,00	-10.386,24	0,00
12	- Versorgungsaufwendungen	0,00	0,00	0,00	0,00	0,00	0,00	0,00	0,00
13	- Aufwendungen für Sach- und Dienstleistungen	0,00	0,00	2.124,26	-2.124,26	0,00	0,00	-2.124,26	0,00
14	- Planmäßige Abschreibungen	0,00	0,00	0,00	0,00	0,00	0,00	0,00	0,00
15	- Zinsen und ähnliche Aufwendungen	0,00	0,00	0,00	0,00	0,00	0,00	0,00	0,00
16	- Transferaufwendungen	0,00	13.801,42	13.605,65	195,77	1.477,42	0,00	1.673,19	0,00
17	- Sonstige ordentliche Aufwendungen	0,00	0,00	5,57	-5,57	0,00	0,00	-5,57	0,00
18	= Summe der ordentlichen Aufwendungen	0,00	53.411,42	65.731,72	-12.320,30	1.477,42	0,00	-10.842,88	0,00
	(Summe aus Nummer 11 bis 17)								

Jahresabschluss 2010

Teilergebnisrechnung Produktgruppe 5540 Naturschutz und Landschaftspflege

Gemeinde Karlsbad

Nr.	Bezeichnung	Ergebnis 2009	Fortgesch. Ansatz 2010 - EUR	Ergebnis 2010 - EUR	Vergleich Ansatz/Ergeb. - EUR	Ergänz. Festlegg HH-Vollzug - EUR	Ermächtigungsü aus 2009 - EUR	verfügbare Mittel abzgl. Ergebnis	Ermächtigungsü ins Folgejahr - EUR
19	= Anteiliges ordentliches Ergebnis	0,00	48.971,42	65.731,72	-16.760,30	1.477,42	0,00	-15.282,88	0,00
	(Saldo aus Nummer 10 und 18)								
20	+/- Fehlbetragsabdeckung aus Vorjahren	0,00	0,00	0,00	0,00	0,00	0,00	0,00	0,00
21	= Aufwands-/Ertragsüberschuss einschl. Fehlbetragsabd.	0,00	48.971,42	65.731,72	-16.760,30	1.477,42	0,00	-15.282,88	0,00
	(Summe aus Nummer 19 und 20)								
22	+ Erträge aus internen Leistungen	0,00	0,00	-4.123,73	4.123,73	0,00	0,00	4.123,73	0,00
23	- Aufwendungen für interne Leistungen	0,00	0,00	0,00	0,00	0,00	0,00	0,00	0,00
24	- kalkulatorische Kosten	0,00	0,00	0,00	0,00	0,00	0,00	0,00	0,00
25	= Kalkulatorisches Ergebnis	0,00	0,00	-4.123,73	4.123,73	0,00	0,00	4.123,73	0,00
	(Saldo aus Nummer 22 bis 24)								
26	= Nettoressourcenbedarf/-überschuss	0,00	48.971,42	61.607,99	-12.636,57	1.477,42	0,00	-11.159,15	0,00
	(Saldo aus Nummer 21 und 25)								

Jahresabschluss 2010

Teilfinanzrechnung Produktgruppe 5540 Naturschutz und Landschaftspflege

Gemeinde Karlsbad

Nr.	Bezeichnung	Ergebnis 2009	Fortgesch. Ansatz 2010 - EUR	Ergebnis 2010 - EUR	Vergleich Ansatz/Ergeb. - EUR	Ergänz. Festlegg HH-Vollzug - EUR	Ermächtigungsu aus 2009 - EUR	verfügbare Mitte abzgl. Ergebnis	Ermächtigungsu ins Folgejahr - EUR
1	+ zahlungswirksame ordentliche und außerordentliche Erträge		4.440,00	0,00	4.440,00	0,00	0,00	4.440,00	0,00
	abzüglich außerordentliche zahlungswirksame Erträge								
	aus Vermögensveräußerung								
2	- zahlungswirksame ordentliche und außerordentliche Aufwendungen		-51.934,00	-62.650,62	10.716,62	0,00	0,00	10.716,62	0,00
3	= Anteiliger Zahlungsmittelüberschuss/- bedarf aus ftd. Verwaltungstätigkeit (Saldo aus Nummer 1 und 2)		-47.494,00	-62.650,62	15.156,62	0,00	0,00	15.156,62	0,00
4	+ Einzahlg. aus Investitionszuwendungen		0,00	0,00	0,00	0,00	0,00	0,00	0,00
5	+ Einzahlg. aus Inv.beiträgen u. ähnlichen Entgelten		0,00	0,00	0,00	0,00	0,00	0,00	0,00
6	+ Einzahlg. aus der Veräußerung von Sachvermögen		0,00	0,00	0,00	0,00	0,00	0,00	0,00
7	+ Einzahlg. aus der Veräußerung von Finanzvermögen		0,00	0,00	0,00	0,00	0,00	0,00	0,00
8	+ Einzahlg. für sonstige Investitionstätigkeiten		0,00	0,00	0,00	0,00	0,00	0,00	0,00
9	= Summe der Einzahlungen aus Investionstätigkeit (Summe aus Nummer 4 bis 8)		0,00	0,00	0,00	0,00	0,00	0,00	0,00
10	- Auszahlg. f. den Erwerb v. Grundstücken u. Gebäuden		0,00	0,00	0,00	0,00	0,00	0,00	0,00
11	- Auszahlg. f. Baumaßnahmen		0,00	0,00	0,00	0,00	0,00	0,00	0,00
12	- Auszahlg. f. den Erwerb von bewegl. Sachvermögen		0,00	0,00	0,00	0,00	0,00	0,00	0,00

Jahresabschluss 2010

Teilfinanzrechnung Produktgruppe 5540 Naturschutz und Landschaftspflege										
Gemeinde Karlsbad										
Nr.	Bezeichnung	Ergebnis 2009	Fortgesch. Ansatz 2010 - EUR	Ergebnis 2010 - EUR	Vergleich Ansatz/Ergeb. - EUR	Ergänz. Festlegg HH-Vollzug - EUR	Ermächtigungsü aus 2009 - EUR	verfügbare Mittel abzgl. Ergebnis	Ermächtigungsü ins Folgejahr - EUR	
13	- Auszahlg. f. den Erwerb von Finanzvermögen		0,00	0,00	0,00	0,00	0,00	0,00	0,00	
14	- Auszahlg. f. Investitionsförderungsmaßnahmen		-1.000,00	0,00	-1.000,00	0,00	0,00	-1.000,00	0,00	
15	- Auszahlg. f. sonstige Investitionen		0,00	0,00	0,00	0,00	0,00	0,00	0,00	
16	= Summe der Auszahlungen aus Investitionstätigkeit		-1.000,00	0,00	-1.000,00	0,00	0,00	-1.000,00	0,00	
	(Summe aus Nummer 10 bis 15)									
17	= Anteiliger veranschlagter Finanzierungsmittelüberschuss/-bedarf aus Investitionstätigkeit (Saldo aus Nummer 9 und 16)		-1.000,00	0,00	-1.000,00	0,00	0,00	-1.000,00	0,00	
18	= Anteiliger veranschlagter Finanzierungsmittelüberschuss/-bedarf		-48.494,00	-62.650,62	14.156,62	0,00	0,00	14.156,62	0,00	
	(Summe aus Nummer 3 und 17)									

Jahresabschluss 2010

Teilergebnisrechnung Produktbereich 56 Umweltschutz

Gemeinde Karlsbad

Nr.	Bezeichnung	Ergebnis 2009	Fortgesch. Ansatz 2010 - EUR	Ergebnis 2010 - EUR	Vergleich Ansatz/Ergeb. - EUR	Ergänz. Festlegg HH-Vollzug - EUR	Ermächtigungssü aus 2009 - EUR	verfügbare Mittel abzgl. Ergebnis	Ermächtigungssü ins Folgejahr - EUR
	Teilergebnisrechnung mit Planvergleich - Ertrags- und Aufwandsarten								
1	+ Steuern und ähnliche Abgaben	0,00	0,00	0,00	0,00	0,00	0,00	0,00	0,00
2	+ Zuweisungen und Zuwendungen, Umlagen u. aufgelöste	0,00	-7.020,00	-13.299,70	6.279,70	0,00	0,00	6.279,70	0,00
	Investitionszuwendungen u. -beiträge								
3	+ Sonstige Transfererträge	0,00	0,00	0,00	0,00	0,00	0,00	0,00	0,00
4	+ Öffentlich-rechtliche Entgelte	0,00	0,00	0,00	0,00	0,00	0,00	0,00	0,00
5	+ Privatrechtliche Leistungsentgelte	0,00	-2.980,00	-2.249,85	-730,15	0,00	0,00	-730,15	0,00
6	+ Kostenerstattungen und Kostenumlagen	0,00	-420,00	0,00	-420,00	0,00	0,00	-420,00	0,00
7	+ Zinsen und ähnliche Erträge	0,00	0,00	0,00	0,00	0,00	0,00	0,00	0,00
8	+ Aktivierte Eigenleistungen und Bestandsveränderg.	0,00	0,00	0,00	0,00	0,00	0,00	0,00	0,00
9	+ Sonstige ordentliche Erträge	0,00	0,00	0,00	0,00	0,00	0,00	0,00	0,00
10	= Summe der ordentlichen Erträge	0,00	-10.420,00	-15.549,55	5.129,55	0,00	0,00	5.129,55	0,00
	(Summe aus Nummer 1 bis 9)								
11	- Personalaufwendungen	0,00	57.690,00	32.195,23	25.494,77	0,00	0,00	25.494,77	0,00
12	- Versorgungsaufwendungen	0,00	0,00	0,00	0,00	0,00	0,00	0,00	0,00
13	- Aufwendungen für Sach- und Dienstleistungen	0,00	9.882,45	5.782,30	4.100,15	-7.177,55	0,00	-3.077,40	0,00
14	- Planmäßige Abschreibungen	0,00	450,00	0,00	450,00	0,00	0,00	450,00	0,00
15	- Zinsen und ähnliche Aufwendungen	0,00	0,00	0,00	0,00	0,00	0,00	0,00	0,00
16	- Transferaufwendungen	0,00	0,00	0,00	0,00	0,00	0,00	0,00	0,00
17	- Sonstige ordentliche Aufwendungen	0,00	7.440,00	11.221,23	-3.781,23	0,00	0,00	-3.781,23	0,00
18	= Summe der ordentlichen Aufwendungen	0,00	75.462,45	49.198,76	26.263,69	-7.177,55	0,00	19.086,14	0,00
	(Summe aus Nummer 11 bis 17)								

Jahresabschluss 2010

Teilergebnisrechnung Produktbereich 56 Umweltschutz

Gemeinde Karlsbad

Nr.	Bezeichnung	Ergebnis 2009	Fortgesch. Ansatz 2010 - EUR	Ergebnis 2010 - EUR	Vergleich Ansatz/Ergeb. - EUR	Ergänz.Festlegg HH-Vollzug - EUR	Ermächtigungsü aus 2009 - EUR	verfügbare Mittel abzgl. Ergebnis	Ermächtigungsü ins Folgejahr - EUR
19	= Anteiliges ordentliches Ergebnis	0,00	65.042,45	33.649,21	31.393,24	-7.177,55	0,00	24.215,69	0,00
	(Saldo aus Nummer 10 und 18)								
20	+/- Fehlbetragsabdeckung aus Vorjahren	0,00	0,00	0,00	0,00	0,00	0,00	0,00	0,00
21	= Aufwands-/Ertragsüberschuss einschl. Fehlbetragsabd.	0,00	65.042,45	33.649,21	31.393,24	-7.177,55	0,00	24.215,69	0,00
	(Summe aus Nummer 19 und 20)								
22	+ Erträge aus internen Leistungen	0,00	0,00	-5.422,14	5.422,14	0,00	0,00	5.422,14	0,00
23	- Aufwendungen für interne Leistungen	0,00	0,00	3.241,56	-3.241,56	0,00	0,00	-3.241,56	0,00
24	- kalkulatorische Kosten	0,00	0,00	0,00	0,00	0,00	0,00	0,00	0,00
25	= Kalkulatorisches Ergebnis	0,00	0,00	-2.180,58	2.180,58	0,00	0,00	2.180,58	0,00
	(Saldo aus Nummer 22 bis 24)								
26	= Nettoressourcenbedarf/-überschuss	0,00	65.042,45	31.468,63	33.573,82	-7.177,55	0,00	26.396,27	0,00
	(Saldo aus Nummer 21 und 25)								

Jahresabschluss 2010

Teilfinanzrechnung Produktbereich 56 Umweltschutz

Gemeinde Karlsbad

Nr.	Bezeichnung	Ergebnis 2009	Fortgesch. Ansatz 2010 - EUR	Ergebnis 2010 - EUR	Vergleich Ansatz/Ergeb. - EUR	Ergänz. Festlegg HH-Vollzug - EUR	Ermächtigungsu aus 2009 - EUR	verfügbare Mittle abzgl. Ergebnis	Ermächtigungsu ins Folgejahr - EUR
1	+ zahlungswirksame ordentliche und außerordentliche Erträge		10.420,00	12.929,86	-2.509,86	0,00	0,00	-2.509,86	0,00
	abzüglich außerordentliche zahlungswirksame Erträge								
	aus Vermögensveräußerung								
2	- zahlungswirksame ordentliche und außerordentliche Aufwendungen		-82.190,00	-48.443,55	-33.746,45	0,00	0,00	-33.746,45	0,00
3	= Anteiliger Zahlungsmittelüberschuss/- bedarf aus lfd. Verwaltungstätigkeit		-71.770,00	-35.513,69	-36.256,31	0,00	0,00	-36.256,31	0,00
	(Saldo aus Nummer 1 und 2)								
4	+ Einzahlg. aus Investitionszuwendungen		0,00	0,00	0,00	0,00	0,00	0,00	0,00
5	+ Einzahlg. aus Inv.beiträgen u. ähnlichen Entgelten		0,00	0,00	0,00	0,00	0,00	0,00	0,00
6	+ Einzahlg. aus der Veräußerung von Sachvermögen		0,00	0,00	0,00	0,00	0,00	0,00	0,00
7	+ Einzahlg. aus der Veräußerung von Finanzvermögen		0,00	0,00	0,00	0,00	0,00	0,00	0,00
8	+ Einzahlg. für sonstige Investitionstätigkeiten		0,00	0,00	0,00	0,00	0,00	0,00	0,00
9	= Summe der Einzahlungen aus Investitionstätigkeit		0,00	0,00	0,00	0,00	0,00	0,00	0,00
	(Summe aus Nummer 4 bis 8)								
10	- Auszahlg. f. den Erwerb v. Grundstücken u. Gebäuden		0,00	0,00	0,00	0,00	0,00	0,00	0,00
11	- Auszahlg. f. Baumaßnahmen		0,00	0,00	0,00	0,00	0,00	0,00	0,00
12	- Auszahlg. f. den Erwerb von bewegl. Sachvermögen		0,00	0,00	0,00	0,00	0,00	0,00	0,00

Jahresabschluss 2010

Teilfinanzrechnung Produktbereich 56 Umweltschutz

Gemeinde Karlsbad

Nr.	Bezeichnung	Ergebnis 2009	Fortgesch. Ansatz 2010 - EUR	Ergebnis 2010 - EUR	Vergleich Ansatz/Ergeb. - EUR	Ergänz. Festlegg HH-Vollzug - EUR	Ermächtigungssü aus 2009 - EUR	verfügbare Mitte abzgl. Ergebnis	Ermächtigungssü ins Folgejahr - EUR
13	- Auszahlg. f. den Erwerb von Finanzvermögen		0,00	0,00	0,00	0,00	0,00	0,00	0,00
14	- Auszahlg. f. Investitionsförderungsmaßnahmen		0,00	0,00	0,00	0,00	0,00	0,00	0,00
15	- Auszahlg. f. sonstige Investitionen		0,00	0,00	0,00	0,00	0,00	0,00	0,00
16	= Summe der Auszahlungen aus Investitionstätigkeit		0,00	0,00	0,00	0,00	0,00	0,00	0,00
	(Summe aus Nummer 10 bis 15)								
17	= Anteiliger veranschlagter Finanzierungsmittelüberschuss/-bedarf aus		0,00	0,00	0,00	0,00	0,00	0,00	0,00
	Investitionstätigkeit (Saldo aus Nummer 9 und 16)								
18	= Anteiliger veranschlagter Finanzierungsmittelüberschuss/-bedarf		-71.770,00	-35.513,69	-36.256,31	0,00	0,00	-36.256,31	0,00
	(Summe aus Nummer 3 und 17)								

Jahresabschluss 2010

Teilergebnisrechnung Teilhaushalt 9 Allgemeine Finanzwirtschaft

Gemeinde Karlsbad

Nr.	Bezeichnung	Ergebnis 2009	Fortgesch. Ansatz 2010 - EUR	Ergebnis 2010 - EUR	Vergleich Ansatz/Ergeb. - EUR	Ergänz.Festlegg HH-Vollzug - EUR	Ermächtigungsü aus 2009 - EUR	verfügbare Mittel abzgl. Ergebnis	Ermächtigungsü ins Folgejahr - EUR
	Teilergebnisrechnung mit Planvergleich - Ertrags- und Aufwandsarten								
1	+ Steuern und ähnliche Abgaben	0,00	-10.206.500,00	-14.168.146,21	3.961.646,21	0,00	0,00	3.961.646,21	0,00
2	+ Zuweisungen und Zuwendungen, Umlagen u. aufgelöste	0,00	-2.010.000,00	-2.561.260,80	551.260,80	0,00	0,00	551.260,80	0,00
	Investitionszuwendungen u. -beiträge								
3	+ Sonstige Transfererträge	0,00	0,00	0,00	0,00	0,00	0,00	0,00	0,00
4	+ Öffentlich-rechtliche Entgelte	0,00	0,00	0,00	0,00	0,00	0,00	0,00	0,00
5	+ Privatrechtliche Leistungsentgelte	0,00	-25.000,00	-23.958,84	-1.041,16	0,00	0,00	-1.041,16	0,00
6	+ Kostenerstattungen und Kostenumlagen	0,00	0,00	0,00	0,00	0,00	0,00	0,00	0,00
7	+ Zinsen und ähnliche Erträge	0,00	-85.950,00	-126.064,52	30.114,52	0,00	0,00	30.114,52	0,00
8	+ Aktivierte Eigenleistungen und Bestandsveränderg.	0,00	0,00	0,00	0,00	0,00	0,00	0,00	0,00
9	+ Sonstige ordentliche Erträge	0,00	-470.650,00	-496.292,64	25.642,64	0,00	0,00	25.642,64	0,00
10	= Summe der ordentlichen Erträge	0,00	-12.808.100,00	-17.375.723,01	4.567.623,01	0,00	0,00	4.567.623,01	0,00
	(Summe aus Nummer 1 bis 9)								
11	- Personalaufwendungen	0,00	0,00	0,00	0,00	0,00	0,00	0,00	0,00
12	- Versorgungsaufwendungen	0,00	0,00	0,00	0,00	0,00	0,00	0,00	0,00
13	- Aufwendungen für Sach- und Dienstleistungen	0,00	0,00	0,00	0,00	0,00	0,00	0,00	0,00
14	- Planmäßige Abschreibungen	0,00	0,00	22.583,53	-22.583,53	0,00	0,00	-22.583,53	0,00
15	- Zinsen und ähnliche Aufwendungen	0,00	206.590,00	131.330,89	75.259,11	0,00	0,00	75.259,11	0,00
16	- Transferaufwendungen	0,00	8.094.390,00	8.724.693,88	-630.303,88	0,00	0,00	-630.303,88	0,00
17	- Sonstige ordentliche Aufwendungen	0,00	0,00	4.498,50	-4.498,50	0,00	0,00	-4.498,50	0,00
18	= Summe der ordentlichen Aufwendungen	0,00	8.300.980,00	8.883.106,80	-582.126,80	0,00	0,00	-582.126,80	0,00
	(Summe aus Nummer 11 bis 17)								

Jahresabschluss 2010

Teilergebnisrechnung Teilhaushalt 9 Allgemeine Finanzwirtschaft

Gemeinde Karlsbad

Nr.	Bezeichnung	Ergebnis 2009	Fortgesch. Ansatz 2010 - EUR	Ergebnis 2010 - EUR	Vergleich Ansatz/Ergeb. - EUR	Ergänz. Festlegg HH-Vollzug - EUR	Ermächtigungssü aus 2009 - EUR	verfügbare Mittel abzgl. Ergebnis	Ermächtigungssü ins Folgejahr - EUR
19	= Anteiliges ordentliches Ergebnis	0,00	-4.507.120,00	-8.492.616,21	3.985.496,21	0,00	0,00	3.985.496,21	0,00
	(Saldo aus Nummer 10 und 18)								
20	+/- Fehlbetragsabdeckung aus Vorfahren	0,00	0,00	0,00	0,00	0,00	0,00	0,00	0,00
21	= Aufwands-/Ertragsüberschuss einschl. Fehlbetragsabd.	0,00	-4.507.120,00	-8.492.616,21	3.985.496,21	0,00	0,00	3.985.496,21	0,00
	(Summe aus Nummer 19 und 20)								
22	+ Erträge aus internen Leistungen	0,00	0,00	0,00	0,00	0,00	0,00	0,00	0,00
23	- Aufwendungen für interne Leistungen	0,00	0,00	0,00	0,00	0,00	0,00	0,00	0,00
24	- kalkulatorische Kosten	0,00	0,00	0,00	0,00	0,00	0,00	0,00	0,00
25	= Kalkulatorisches Ergebnis	0,00	0,00	0,00	0,00	0,00	0,00	0,00	0,00
	(Saldo aus Nummer 22 bis 24)								
26	= Nettoressourcenbedarf/-überschuss	0,00	-4.507.120,00	-8.492.616,21	3.985.496,21	0,00	0,00	3.985.496,21	0,00
	(Saldo aus Nummer 21 und 25)								

Jahresabschluss 2010

Teilfinanzrechnung Teilhaushalt 9 Allgemeine Finanzwirtschaft

Gemeinde Karlsbad

Nr.	Bezeichnung	Ergebnis 2009	Fortgesch. Ansatz 2010 - EUR	Ergebnis 2010 - EUR	Vergleich Ansatz/Ergeb. - EUR	Ergänz. Festlegg HH-Vollzug - EUR	Ermächtigungsü aus 2009 - EUR	verfügbare Mitte abzgl. Ergebnis	Ermächtigungsü ins Folgejahr - EUR
1	+ zahlungswirksame ordentliche und außerordentliche Erträge		12.808.100,00	17.132.905,59	-4.324.805,59	0,00	0,00	-4.324.805,59	0,00
	abzüglich außerordentliche zahlungswirksame Erträge								
	aus Vermögensveräußerung								
2	- zahlungswirksame ordentliche und außerordentliche Aufwendungen		-8.300.980,00	-8.834.039,54	533.059,54	0,00	0,00	533.059,54	0,00
3	= Anteiliger Zahlungsmittelüberschuss/-bedarf aus lfd. Verwaltungstätigkeit		4.507.120,00	8.298.866,05	-3.791.746,05	0,00	0,00	-3.791.746,05	0,00
	(Saldo aus Nummer 1 und 2)								
4	+ Einzahlg. aus Investitionszuwendungen		0,00	0,00	0,00	0,00	0,00	0,00	0,00
5	+ Einzahlg. aus Inv.beiträgen u. ähnlichen Entgelten		0,00	0,00	0,00	0,00	0,00	0,00	0,00
6	+ Einzahlg. aus der Veräußerung von Sachvermögen		0,00	0,00	0,00	0,00	0,00	0,00	0,00
7	+ Einzahlg. aus der Veräußerung von Finanzvermögen		1.893.840,00	600.000,00	1.293.840,00	0,00	0,00	1.293.840,00	0,00
8	+ Einzahlg. für sonstige Investitionstätigkeiten		0,00	0,00	0,00	0,00	0,00	0,00	0,00
9	= Summe der Einzahlungen aus Investitionstätigkeit		1.893.840,00	600.000,00	1.293.840,00	0,00	0,00	1.293.840,00	0,00
	(Summe aus Nummer 4 bis 8)								
10	- Auszahlg. f. den Erwerb v. Grundstücken u. Gebäuden		0,00	0,00	0,00	0,00	0,00	0,00	0,00
11	- Auszahlg. f. Baumaßnahmen		0,00	0,00	0,00	0,00	0,00	0,00	0,00
12	- Auszahlg. f. den Erwerb von bewegl. Sachvermögen		0,00	0,00	0,00	0,00	0,00	0,00	0,00

Jahresabschluss 2010

Teilfinanzrechnung Teilhaushalt 9 Allgemeine Finanzwirtschaft

Gemeinde Karlsbad

Nr.	Bezeichnung	Ergebnis 2009	Fortgesch. Ansatz 2010 - EUR	Ergebnis 2010 - EUR	Vergleich Ansatz/Ergeb. - EUR	Ergänz.Festlegg HH-Vollzug - EUR	Ermächtigungssü aus 2009 - EUR	verfügbare Mitte abzgl. Ergebnis	Ermächtigungssü ins Folgejahr - EUR
13	- Auszahlg. f. den Erwerb von Finanzvermögen		0,00	731,91	-731,91	0,00	0,00	-731,91	0,00
14	- Auszahlg. f. Investitionsförderungsmaßnahmen		0,00	0,00	0,00	0,00	0,00	0,00	0,00
15	- Auszahlg. f. sonstige Investitionen		0,00	0,00	0,00	0,00	0,00	0,00	0,00
16	= Summe der Auszahlungen aus Investitionstätigkeit		0,00	731,91	-731,91	0,00	0,00	-731,91	0,00
	(Summe aus Nummer 10 bis 15)								
17	= Anteiliger veranschlagter Finanzierungsmittelüberschuss/-bedarf aus		1.893.840,00	600.731,91	1.293.108,09	0,00	0,00	1.293.108,09	0,00
	Investitionstätigkeit (Saldo aus Nummer 9 und 16)								
18	= Anteiliger veranschlagter Finanzierungsmittelüberschuss/-bedarf		6.400.960,00	8.899.597,96	-2.498.637,96	0,00	0,00	-2.498.637,96	0,00
	(Summe aus Nummer 3 und 17)								

Jahresabschluss 2010

Teilergebnisrechnung Produktbereich 61 Allgemeine Finanzwirtschaft

Gemeinde Karlsbad

Nr.	Bezeichnung	Ergebnis 2009	Fortgesch. Ansatz 2010 - EUR	Ergebnis 2010 - EUR	Vergleich Ansatz/Ergeb. - EUR	Ergänz. Festlegg HH-Vollzug - EUR	Ermächtigungsstü aus 2009 - EUR	verfügbare Mittel abzgl. Ergebnis	Ermächtigungsstü ins Folgejahr - EUR
	Teilergebnisrechnung mit Planvergleich - Ertrags- und Aufwandsarten								
1	+ Steuern und ähnliche Abgaben	0,00	-10.206.500,00	-14.168.146,21	3.961.646,21	0,00	0,00	3.961.646,21	0,00
2	+ Zuweisungen und Zuwendungen, Umlagen u. aufgelöste	0,00	-2.010.000,00	-2.561.260,80	551.260,80	0,00	0,00	551.260,80	0,00
	Investitionszuwendungen u. -beiträge								
3	+ Sonstige Transfererträge	0,00	0,00	0,00	0,00	0,00	0,00	0,00	0,00
4	+ Öffentlich-rechtliche Entgelte	0,00	0,00	0,00	0,00	0,00	0,00	0,00	0,00
5	+ Privatrechtliche Leistungsentgelte	0,00	-25.000,00	-23.958,84	-1.041,16	0,00	0,00	-1.041,16	0,00
6	+ Kostenerstattungen und Kostenumlagen	0,00	0,00	0,00	0,00	0,00	0,00	0,00	0,00
7	+ Zinsen und ähnliche Erträge	0,00	-95.950,00	-126.064,52	30.114,52	0,00	0,00	30.114,52	0,00
8	+ Aktivierte Eigenleistungen und Bestandsveränderg.	0,00	0,00	0,00	0,00	0,00	0,00	0,00	0,00
9	+ Sonstige ordentliche Erträge	0,00	-470.650,00	-496.292,64	25.642,64	0,00	0,00	25.642,64	0,00
10	= Summe der ordentlichen Erträge	0,00	-12.808.100,00	-17.375.723,01	4.567.623,01	0,00	0,00	4.567.623,01	0,00
	(Summe aus Nummer 1 bis 9)								
11	- Personalaufwendungen	0,00	0,00	0,00	0,00	0,00	0,00	0,00	0,00
12	- Versorgungsaufwendungen	0,00	0,00	0,00	0,00	0,00	0,00	0,00	0,00
13	- Aufwendungen für Sach- und Dienstleistungen	0,00	0,00	0,00	0,00	0,00	0,00	0,00	0,00
14	- Planmäßige Abschreibungen	0,00	0,00	22.583,53	-22.583,53	0,00	0,00	-22.583,53	0,00
15	- Zinsen und ähnliche Aufwendungen	0,00	206.590,00	131.330,89	75.259,11	0,00	0,00	75.259,11	0,00
16	- Transferaufwendungen	0,00	8.094.390,00	8.724.693,88	-630.303,88	0,00	0,00	-630.303,88	0,00
17	- Sonstige ordentliche Aufwendungen	0,00	0,00	4.498,50	-4.498,50	0,00	0,00	-4.498,50	0,00
18	= Summe der ordentlichen Aufwendungen	0,00	8.300.980,00	8.883.106,80	-582.126,80	0,00	0,00	-582.126,80	0,00
	(Summe aus Nummer 11 bis 17)								

Jahresabschluss 2010

Teilergebnisrechnung Produktbereich 61 Allgemeine Finanzwirtschaft

Gemeinde Karisbad

Nr.	Bezeichnung	Ergebnis 2009	Fortgesch. Ansatz 2010 - EUR	Ergebnis 2010 - EUR	Vergleich Ansatz/Ergeb. - EUR	Ergänz.Festlegg HH-Vollzug - EUR	Ermächtigungsü aus 2009 - EUR	verfügbare Mittel abzgl. Ergebnis	Ermächtigungsü ins Folgejahr - EUR
19	= Anteiliges ordentliches Ergebnis	0,00	-4.507.120,00	-8.492.616,21	3.985.496,21	0,00	0,00	3.985.496,21	0,00
	(Saldo aus Nummer 10 und 18)								
20	+/- Fehlbetragsabdeckung aus Vorjahren	0,00	0,00	0,00	0,00	0,00	0,00	0,00	0,00
21	= Aufwands-/Ertragsüberschuss einschl. Fehlbetragsabd.	0,00	-4.507.120,00	-8.492.616,21	3.985.496,21	0,00	0,00	3.985.496,21	0,00
	(Summe aus Nummer 19 und 20)								
22	+ Erträge aus internen Leistungen	0,00	0,00	0,00	0,00	0,00	0,00	0,00	0,00
23	- Aufwendungen für interne Leistungen	0,00	0,00	0,00	0,00	0,00	0,00	0,00	0,00
24	- kalkulatorische Kosten	0,00	0,00	0,00	0,00	0,00	0,00	0,00	0,00
25	= Kalkulatorisches Ergebnis	0,00	0,00	0,00	0,00	0,00	0,00	0,00	0,00
	(Saldo aus Nummer 22 bis 24)								
26	= Nettoresourcenbedarf/-überschuss	0,00	-4.507.120,00	-8.492.616,21	3.985.496,21	0,00	0,00	3.985.496,21	0,00
	(Saldo aus Nummer 21 und 25)								

Jahresabschluss 2010

Teilfinanzrechnung Produktbereich 61 Allgemeine Finanzwirtschaft

Gemeinde Karisbad

Nr.	Bezeichnung	Ergebnis 2009	Fortgesch. Ansatz 2010 - EUR	Ergebnis 2010 - EUR	Vergleich Ansatz/Ergeb. - EUR	Ergänz. Festlegg HH-Vollzug - EUR	Ermächtigungssü aus 2009 - EUR	verfügbare Mittel abzgl. Ergebnis	Ermächtigungssü ins Folgejahr - EUR
1	+ zahlungswirksame ordentliche und außerordentliche Erträge		12.808.100,00	17.132.905,59	-4.324.805,59	0,00	0,00	-4.324.805,59	0,00
	abzüglich außerordentliche zahlungswirksame Erträge aus Vermögensveräußerung								
2	- zahlungswirksame ordentliche und außerordentliche Aufwendungen		-8.300.980,00	-8.834.039,54	533.059,54	0,00	0,00	533.059,54	0,00
3	= Anteiliger Zahlungsmittelüberschuss/-bedarf aus lfd. Verwaltungstätigkeit (Saldo aus Nummer 1 und 2)		4.507.120,00	8.298.866,05	-3.791.746,05	0,00	0,00	-3.791.746,05	0,00
4	+ Einzahlig. aus Investitionszuwendungen		0,00	0,00	0,00	0,00	0,00	0,00	0,00
5	+ Einzahlig. aus Inv.beiträgen u. ähnlichen Entgelten		0,00	0,00	0,00	0,00	0,00	0,00	0,00
6	+ Einzahlig. aus der Veräußerung von Sachvermögen		0,00	0,00	0,00	0,00	0,00	0,00	0,00
7	+ Einzahlig. aus der Veräußerung von Finanzvermögen		1.893.840,00	600.000,00	1.293.840,00	0,00	0,00	1.293.840,00	0,00
8	+ Einzahlig. für sonstige Investitionstätigkeiten		0,00	0,00	0,00	0,00	0,00	0,00	0,00
9	= Summe der Einzahlungen aus Investitionstätigkeit		1.893.840,00	600.000,00	1.293.840,00	0,00	0,00	1.293.840,00	0,00
	(Summe aus Nummer 4 bis 8)								
10	- Auszahlig. f. den Erwerb v. Grundstücken u. Gebäuden		0,00	0,00	0,00	0,00	0,00	0,00	0,00
11	- Auszahlig. f. Baumaßnahmen		0,00	0,00	0,00	0,00	0,00	0,00	0,00
12	- Auszahlig. f. den Erwerb von bewegl. Sachvermögen		0,00	0,00	0,00	0,00	0,00	0,00	0,00

Jahresabschluss 2010

Teilfinanzrechnung Produktbereich 61 Allgemeine Finanzwirtschaft

Gemeinde Karlsbad

Nr.	Bezeichnung	Ergebnis 2009	Fortgesch. Ansatz 2010 - EUR	Ergebnis 2010 - EUR	Vergleich Ansatz/Ergeb. - EUR	Ergänz. Festlegg HH-Vollzug - EUR	Ermächtigungsü aus 2009 - EUR	verfügbare Mitte abzgl. Ergebnis	Ermächtigungsü ins Folgejahr - EUR
13	- Auszahlg. f. den Erwerb von Finanzvermögen		0,00	731,91	-731,91	0,00	0,00	-731,91	0,00
14	- Auszahlg. f. Investitionsförderungsmaßnahmen		0,00	0,00	0,00	0,00	0,00	0,00	0,00
15	- Auszahlg. f. sonstige Investitionen		0,00	0,00	0,00	0,00	0,00	0,00	0,00
16	= Summe der Auszahlungen aus Investitionstätigkeit		0,00	731,91	-731,91	0,00	0,00	-731,91	0,00
	(Summe aus Nummer 10 bis 15)								
17	= Anteiliger veranschlagter Finanzierungsmittelüberschuss/-bedarf aus		1.293.840,00	600.731,91	1.293.108,09	0,00	0,00	1.293.108,09	0,00
	Investitionstätigkeit (Saldo aus Nummer 9 und 16)								
18	= Anteiliger veranschlagter Finanzierungsmittelüberschuss/-bedarf		6.400.960,00	8.899.597,96	-2.488.637,96	0,00	0,00	-2.488.637,96	0,00
	(Summe aus Nummer 3 und 17)								

Jahresabschluss 2010

Teilergebnisrechnung Produktgruppe 6110 Steuern, allgemeine Zuweisungen, allgemeine Umlagen

Gemeinde Karlsbad

Nr.	Bezeichnung	Ergebnis 2009	Fortgesch. Ansatz 2010 - EUR	Ergebnis 2010 - EUR	Vergleich Ansatz/Ergeb. - EUR	Ergänzt. Festlegg HH-Vollzug - EUR	Ermächtigungsu aus 2009 - EUR	verfügbare Mittel abzgl. Ergebnis	Ermächtigungsu ins Folgejahr - EUR
	Teilergebnisrechnung mit Planvergleich - Ertrags- und Aufwandsarten								
1	+ Steuern und ähnliche Abgaben	0,00	-10.206.500,00	-14.168.146,21	3.961.646,21	0,00	0,00	3.961.646,21	0,00
2	+ Zuweisungen und Zuwendungen, Umlagen u. aufgelöste	0,00	-2.010.000,00	-2.561.280,80	551.280,80	0,00	0,00	551.280,80	0,00
	Investitionszuwendungen u. -beiträge								
3	+ Sonstige Transfererträge	0,00	0,00	0,00	0,00	0,00	0,00	0,00	0,00
4	+ Öffentlich-rechtliche Entgelte	0,00	0,00	0,00	0,00	0,00	0,00	0,00	0,00
5	+ Privatrechtliche Leistungsentgelte	0,00	-25.000,00	-23.958,84	-1.041,16	0,00	0,00	-1.041,16	0,00
6	+ Kostenerstattungen und Kostenumlagen	0,00	0,00	0,00	0,00	0,00	0,00	0,00	0,00
7	+ Zinsen und ähnliche Erträge	0,00	0,00	0,00	0,00	0,00	0,00	0,00	0,00
8	+ Aktivierte Eigenleistungen und Bestandveränderg.	0,00	0,00	0,00	0,00	0,00	0,00	0,00	0,00
9	+ Sonstige ordentliche Erträge	0,00	0,00	-36.648,75	36.648,75	0,00	0,00	36.648,75	0,00
10	= Summe der ordentlichen Erträge	0,00	-12.241.500,00	-16.790.014,60	4.548.514,60	0,00	0,00	4.548.514,60	0,00
	(Summe aus Nummer 1 bis 9)								
11	- Personalaufwendungen	0,00	0,00	0,00	0,00	0,00	0,00	0,00	0,00
12	- Versorgungsaufwendungen	0,00	0,00	0,00	0,00	0,00	0,00	0,00	0,00
13	- Aufwendungen für Sach- und Dienstleistungen	0,00	0,00	0,00	0,00	0,00	0,00	0,00	0,00
14	- Planmäßige Abschreibungen	0,00	0,00	22.583,53	-22.583,53	0,00	0,00	-22.583,53	0,00
15	- Zinsen und ähnliche Aufwendungen	0,00	0,00	0,00	0,00	0,00	0,00	0,00	0,00
16	- Transferaufwendungen	0,00	8.094.390,00	8.724.693,88	-630.303,88	0,00	0,00	-630.303,88	0,00
17	- Sonstige ordentliche Aufwendungen	0,00	0,00	4.498,50	-4.498,50	0,00	0,00	-4.498,50	0,00
18	= Summe der ordentlichen Aufwendungen	0,00	8.094.390,00	8.751.775,91	-657.385,91	0,00	0,00	-657.385,91	0,00
	(Summe aus Nummer 11 bis 17)								

Jahresabschluss 2010

Teilergebnisrechnung Produktgruppe 6110 Steuern, allgemeine Zuweisungen, allgemeine Umlagen

Gemeinde Karlsbad

Nr.	Bezeichnung	Ergebnis 2009	Fortgesch. Ansatz 2010 - EUR	Ergebnis 2010 - EUR	Vergleich Ansatz/Ergeb. - EUR	Ergänz.Festlegg HH-Vollzug - EUR	Ermächtigungstä aus 2009 - EUR	verfügbare Mittel abzgl. Ergebnis	Ermächtigungstä ins Folgejahr - EUR
19	= Anteiliges ordentliches Ergebnis	0,00	-4.147.110,00	-8.038.238,69	3.891.128,69	0,00	0,00	3.891.128,69	0,00
	(Saldo aus Nummer 10 und 18)								
20	+/- Fehlbetragsabdeckung aus Vorjahren	0,00	0,00	0,00	0,00	0,00	0,00	0,00	0,00
21	= Aufwands-/Ertragsüberschuss einschl. Fehlbetragsabd.	0,00	-4.147.110,00	-8.038.238,69	3.891.128,69	0,00	0,00	3.891.128,69	0,00
	(Summe aus Nummer 19 und 20)								
22	+ Erträge aus internen Leistungen	0,00	0,00	0,00	0,00	0,00	0,00	0,00	0,00
23	- Aufwendungen für interne Leistungen	0,00	0,00	0,00	0,00	0,00	0,00	0,00	0,00
24	- kalkulatorische Kosten	0,00	0,00	0,00	0,00	0,00	0,00	0,00	0,00
25	= Kalkulatorisches Ergebnis	0,00	0,00	0,00	0,00	0,00	0,00	0,00	0,00
	(Saldo aus Nummer 22 bis 24)								
26	= Nettoressourcenbedarf/-überschuss	0,00	-4.147.110,00	-8.038.238,69	3.891.128,69	0,00	0,00	3.891.128,69	0,00
	(Saldo aus Nummer 21 und 25)								

Jahresabschluss 2010

Teilfinanzrechnung Produktgruppe 6110 Steuern, allgemeine Zuweisungen, allgemeine Umlagen

Gemeinde Karlsbad

Nr.	Bezeichnung	Ergebnis 2009	Fortgesch. Ansatz 2010 - EUR	Ergebnis 2010 - EUR	Vergleich Ansatz/Ergeb. - EUR	Ergänzt. Festlegg HH-Vollzug - EUR	Ermächtigungsü aus 2009 - EUR	verfügbare Mittel abzgl. Ergebnis	Ermächtigungsü ins Folgejahr - EUR
1	+ zahlungswirksame ordentliche und außerordentliche Erträge abzüglich außerordentliche zahlungswirksame Erträge aus Vermögensveräußerung		12.241.500,00	16.633.823,66	-4.392.323,66	0,00	0,00	-4.392.323,66	0,00
2	- zahlungswirksame ordentliche und außerordentliche Aufwendungen		-8.094.390,00	-8.702.708,65	608.318,65	0,00	0,00	608.318,65	0,00
3	= Anteiliger Zahlungsmittelüberschuss/-bedarf aus lfd. Verwaltungstätigkeit (Saldo aus Nummer 1 und 2)		4.147.110,00	7.931.115,01	-3.784.005,01	0,00	0,00	-3.784.005,01	0,00
4	+ Einzahlg. aus Investitionszuwendungen		0,00	0,00	0,00	0,00	0,00	0,00	0,00
5	+ Einzahlg. aus Inv.beiträgen u. ähnlichen Entgelten		0,00	0,00	0,00	0,00	0,00	0,00	0,00
6	+ Einzahlg. aus der Veräußerung von Sachvermögen		0,00	0,00	0,00	0,00	0,00	0,00	0,00
7	+ Einzahlg. aus der Veräußerung von Finanzvermögen		0,00	0,00	0,00	0,00	0,00	0,00	0,00
8	+ Einzahlg. für sonstige Investitionstätigkeiten		0,00	0,00	0,00	0,00	0,00	0,00	0,00
9	= Summe der Einzahlungen aus Investitionstätigkeit (Summe aus Nummer 4 bis 8)		0,00	0,00	0,00	0,00	0,00	0,00	0,00
10	- Auszahlg. f. den Erwerb v. Grundstücken u. Gebäuden		0,00	0,00	0,00	0,00	0,00	0,00	0,00
11	- Auszahlg. f. Baumaßnahmen		0,00	0,00	0,00	0,00	0,00	0,00	0,00
12	- Auszahlg. f. den Erwerb von bewegl. Sachvermögen		0,00	0,00	0,00	0,00	0,00	0,00	0,00

Jahresabschluss 2010

Teilfinanzrechnung Produktgruppe 6110 Steuern, allgemeine Zuweisungen, allgemeine Umlagen

Gemeinde Karlsbad

Nr.	Bezeichnung	Ergebnis 2009	Fortgesch. Ansatz 2010 - EUR	Ergebnis 2010 - EUR	Vergleich Ansatz/Ergeb. - EUR	Ergänz. Festlegg HH-Vollzug - EUR	Ermächtigungstät. aus 2009 - EUR	verfügbare Mittel abzgl. Ergebnis	Ermächtigungstät. ins Folgejahr - EUR
13	- Auszahlg. f. den Erwerb von Finanzvermögen		0,00	0,00	0,00	0,00	0,00	0,00	0,00
14	- Auszahlg. f. Investitionsförderungsmaßnahmen		0,00	0,00	0,00	0,00	0,00	0,00	0,00
15	- Auszahlg. f. sonstige Investitionen		0,00	0,00	0,00	0,00	0,00	0,00	0,00
16	= Summe der Auszahlungen aus Investitionstätigkeit		0,00	0,00	0,00	0,00	0,00	0,00	0,00
	(Summe aus Nummer 10 bis 15)								
17	= Anteiliger veranschlagter Finanzierungsmittelüberschuss/-bedarf aus		0,00	0,00	0,00	0,00	0,00	0,00	0,00
	Investitionstätigkeit (Saldo aus Nummer 9 und 16)								
18	= Anteiliger veranschlagter Finanzierungsmittelüberschuss/-bedarf		4.147.110,00	7.931.115,01	-3.784.005,01	0,00	0,00	-3.784.005,01	0,00
	(Summe aus Nummer 3 und 17)								

Jahresabschluss 2010

Teilergebnisrechnung Produktgruppe 6120 Sonstige allgemeine Finanzwirtschaft

Gemeinde Karlsbad

Nr.	Bezeichnung	Ergebnis 2009	Fortgesch. Ansatz 2010 - EUR	Ergebnis 2010 - EUR	Vergleich Ansatz/Ergeb. - EUR	Ergänz.-Festlegg HH-Vollzug - EUR	Ermächtigungsu aus 2009 - EUR	verfügbare Mittel abzgl. Ergebnis	Ermächtigungsu ins Folgejahr - EUR
	Teilergebnisrechnung mit Planvergleich - Ertrags- und Aufwandsarten								
1	+ Steuern und ähnliche Abgaben	0,00	0,00	0,00	0,00	0,00	0,00	0,00	0,00
2	+ Zuweisungen und Zuwendungen, Umlagen u. aufgelöste	0,00	0,00	0,00	0,00	0,00	0,00	0,00	0,00
	Investitionszuwendungen u. -beiträge								
3	+ Sonstige Transfererträge	0,00	0,00	0,00	0,00	0,00	0,00	0,00	0,00
4	+ Öffentlich-rechtliche Entgelte	0,00	0,00	0,00	0,00	0,00	0,00	0,00	0,00
5	+ Privatrechtliche Leistungsentgelte	0,00	0,00	0,00	0,00	0,00	0,00	0,00	0,00
6	+ Kostenerstattungen und Kostenumlagen	0,00	0,00	0,00	0,00	0,00	0,00	0,00	0,00
7	+ Zinsen und ähnliche Erträge	0,00	-95.950,00	-126.064,52	30.114,52	0,00	0,00	30.114,52	0,00
8	+ Aktivierte Eigenleistungen und Bestandveränderng.	0,00	0,00	0,00	0,00	0,00	0,00	0,00	0,00
9	+ Sonstige ordentliche Erträge	0,00	-470.650,00	-459.643,89	-11.006,11	0,00	0,00	-11.006,11	0,00
10	= Summe der ordentlichen Erträge	0,00	-566.600,00	-585.708,41	19.108,41	0,00	0,00	19.108,41	0,00
	(Summe aus Nummer 1 bis 9)								
11	- Personalaufwendungen	0,00	0,00	0,00	0,00	0,00	0,00	0,00	0,00
12	- Versorgungsaufwendungen	0,00	0,00	0,00	0,00	0,00	0,00	0,00	0,00
13	- Aufwendungen für Sach- und Dienstleistungen	0,00	0,00	0,00	0,00	0,00	0,00	0,00	0,00
14	- Planmäßige Abschreibungen	0,00	0,00	0,00	0,00	0,00	0,00	0,00	0,00
15	- Zinsen und ähnliche Aufwendungen	0,00	206.590,00	131.330,89	75.259,11	0,00	0,00	75.259,11	0,00
16	- Transferaufwendungen	0,00	0,00	0,00	0,00	0,00	0,00	0,00	0,00
17	- Sonstige ordentliche Aufwendungen	0,00	0,00	0,00	0,00	0,00	0,00	0,00	0,00
18	= Summe der ordentlichen Aufwendungen	0,00	206.590,00	131.330,89	75.259,11	0,00	0,00	75.259,11	0,00
	(Summe aus Nummer 11 bis 17)								

Jahresabschluss 2010

Teilergebnisrechnung Produktgruppe 6120 Sonstige allgemeine Finanzwirtschaft

Gemeinde Karlsbad

Nr.	Bezeichnung	Ergebnis 2009	Fortgesch. Ansatz 2010 - EUR	Ergebnis 2010 - EUR	Vergleich Ansatz/Ergeb. - EUR	Ergänz. Festlegg HH-Vollzug - EUR	Ermächtigungssü aus 2009 - EUR	verfügbare Mittel abzgl. Ergebnis	Ermächtigungssü ins Folgejahr - EUR
19	= Anteiliges ordentliches Ergebnis	0,00	-360.010,00	-454.377,52	94.367,52	0,00	0,00	94.367,52	0,00
	(Saldo aus Nummer 10 und 18)								
20	+/- Fehlbetragsabdeckung aus Vorjahren	0,00	0,00	0,00	0,00	0,00	0,00	0,00	0,00
21	= Aufwands-/Ertragsüberschuss einschl. Fehlbetragsabd.	0,00	-360.010,00	-454.377,52	94.367,52	0,00	0,00	94.367,52	0,00
	(Summe aus Nummer 19 und 20)								
22	+ Erträge aus internen Leistungen	0,00	0,00	0,00	0,00	0,00	0,00	0,00	0,00
23	- Aufwendungen für interne Leistungen	0,00	0,00	0,00	0,00	0,00	0,00	0,00	0,00
24	- kalkulatorische Kosten	0,00	0,00	0,00	0,00	0,00	0,00	0,00	0,00
25	= Kalkulatorisches Ergebnis	0,00	0,00	0,00	0,00	0,00	0,00	0,00	0,00
	(Saldo aus Nummer 22 bis 24)								
26	= Nettoressourcenbedarf/-überschuss	0,00	-360.010,00	-454.377,52	94.367,52	0,00	0,00	94.367,52	0,00
	(Saldo aus Nummer 21 und 25)								

Jahresabschluss 2010

Teilfinanzrechnung Produktgruppe 6120 Sonstige allgemeine Finanzwirtschaft

Gemeinde Karlsbad

Nr.	Bezeichnung	Ergebnis 2009	Fortgesch. Ansatz 2010 - EUR	Ergebnis 2010 - EUR	Vergleich Ansatz/Ergeb. - EUR	Ergänz. Festlegg HH-Vollzug - EUR	Ermächtigungsj aus 2009 - EUR	verfügbare Mittel abzgl. Ergebnis	Ermächtigungsj ins Folgejahr - EUR
1	+ zahlungswirksame ordentliche und außerordentliche Erträge		566.600,00	499.081,93	67.518,07	0,00	0,00	67.518,07	0,00
	abzüglich außerordentliche zahlungswirksame Erträge aus Vermögensveräußerung								
2	- zahlungswirksame ordentliche und außerordentliche Aufwendungen		-206.590,00	-131.330,89	-75.259,11	0,00	0,00	-75.259,11	0,00
3	= Anteiliger Zahlungsmittelüberschuss/-bedarf aus lfd. Verwaltungstätigkeit		360.010,00	367.751,04	-7.741,04	0,00	0,00	-7.741,04	0,00
	(Saldo aus Nummer 1 und 2)								
4	+ Einzahlg. aus Investitionszuwendungen		0,00	0,00	0,00	0,00	0,00	0,00	0,00
5	+ Einzahlg. aus Inv.beiträgen u. ähnlichen Entgelten		0,00	0,00	0,00	0,00	0,00	0,00	0,00
6	+ Einzahlg. aus der Veräußerung von Sachvermögen		0,00	0,00	0,00	0,00	0,00	0,00	0,00
7	+ Einzahlg. aus der Veräußerung von Finanzvermögen		1.893.840,00	600.000,00	1.293.840,00	0,00	0,00	1.293.840,00	0,00
8	+ Einzahlg. für sonstige Investitionstätigkeiten		0,00	0,00	0,00	0,00	0,00	0,00	0,00
9	= Summe der Einzahlungen aus Investitionstätigkeit		1.893.840,00	600.000,00	1.293.840,00	0,00	0,00	1.293.840,00	0,00
	(Summe aus Nummer 4 bis 8)								
10	- Auszahlg. f. den Erwerb v. Grundstücken u. Gebäuden		0,00	0,00	0,00	0,00	0,00	0,00	0,00
11	- Auszahlg. f. Baumaßnahmen		0,00	0,00	0,00	0,00	0,00	0,00	0,00
12	- Auszahlg. f. den Erwerb von bewegl. Sachvermögen		0,00	0,00	0,00	0,00	0,00	0,00	0,00

Jahresabschluss 2010

Teilfinanzrechnung Produktgruppe 6120 Sonstige allgemeine Finanzwirtschaft

Gemeinde Karlsbad

Nr.	Bezeichnung	Ergebnis 2009	Fortgesch. Ansatz 2010 - EUR	Ergebnis 2010 - EUR	Vergleich Ansatz/Ergeb. - EUR	Ergänz.Festlegg HH-Vollzug - EUR	Ermächtigungssü aus 2009 - EUR	verfügbare Mittel abzgl. Ergebnis	Ermächtigungssü ins Folgejahr - EUR
13	- Auszahlg. f. den Erwerb von Finanzvermögen		0,00	731,91	-731,91	0,00	-0,00	-731,91	0,00
14	- Auszahlg. f. Investitionsförderungsmaßnahmen		0,00	0,00	0,00	0,00	0,00	0,00	0,00
15	- Auszahlg. f. sonstige Investitionen		0,00	0,00	0,00	0,00	0,00	0,00	0,00
16	= Summe der Auszahlungen aus Investitionstätigkeit		0,00	731,91	-731,91	0,00	0,00	-731,91	0,00
	(Summe aus Nummer 10 bis 15)								
17	= Anteiliger veranschlagter Finanzierungsmittelüberschuss/-bedarf aus		1.893.840,00	600.731,91	1.293.108,09	0,00	0,00	1.293.108,09	0,00
	Investitionstätigkeit (Saldo aus Nummer 9 und 16)								
18	= Anteiliger veranschlagter Finanzierungsmittelüberschuss/-bedarf		2.253.850,00	968.482,95	1.285.367,05	0,00	0,00	1.285.367,05	0,00
	(Summe aus Nummer 3 und 17)								

Jahresabschluss 2010

Finanzrechnung der Investitionsmassnahmen

Gemeinde Karlsbad

Nr.	Beschreibung	Ergebnis 2009	Fortgesch. Ansatz 2010 - EUR	Ergebnis 2010 - EUR	Vergleich Ansatz/Ergeb. - EUR	Ergänz. Festlegg HH-Vollzug - EUR	Ermächtigungssü aus 2009 - EUR	verfügbare Mitte abzgl. Ergebnis	Ermächtigungsü ins Folgejahr - EUR
1	+ Einzahlg. aus Investitionszuwendungen	0	915.600	333.537	582.063	0	0	582.063	0
2	+ Einzahlg. aus Inv.beträgen u.ähnlichen Entgelten	0	50.000	600	49.400	0	0	49.400	0
3	+ Einzahlg. aus der Veräußerung von Sachvermögen	0	880.500	443.043	437.457	0	0	437.457	0
4	+ Einzahlg. aus der Veräußerung von Finanzvermögen	0	1.893.840	655.000	1.238.840	0	0	1.238.840	0
5	+ Einzahlg. für sonstige Investitionstätigkeiten	0	0	254.633	-254.633	0	0	-254.633	0
6	= Summe der Einzahlungen aus Investitionstätigkeit	0	3.739.940	1.686.814	2.053.126	0	0	2.053.126	0
	(Summe aus Nummer 1 bis 5)								
7	- Auszahlg. f. den Erwerb v. Grundstücken u. Gebäuden	0	-190.200	-92.560	-97.640	236.800	0	139.160	0
8	- Auszahlg. f. Baumaßnahmen	0	-4.233.410	-1.637.524	-2.595.886	0	0	-2.595.886	0
9	- Auszahlg. f. den Erwerb von bewegl. Sachvermögen	0	-253.200	-122.309	-130.891	0	0	-130.891	0
10	- Auszahlg. f. den Erwerb von Finanzvermögen	0	0	732	-732	0	0	-732	0
11	- Auszahlg. f. Investitionsförderungsmaßnahmen	0	-1.249.300	-641.000	-608.300	0	0	-608.300	0
12	- Auszahlg. f. sonstige Investitionen	0	0	0	0	0	0	0	0
13	= Summe der Auszahlungen aus Investitionstätigkeit	0	-5.926.110	-2.492.661	-3.433.449	236.800	0	-3.196.649	0
	(Summe aus Nummer 7 bis 12)								
14	= Saldo aus Investitionstätigkeit	0	-2.186.170	-805.846	-1.380.324	236.800	0	-1.143.524	0
	(Saldo aus Nummer 6 und 13)								

Jahresabschluss 2010

Finanzrechnung der Investitionsmassnahmen										
Gemeinde Karlsbad										
Nr.	Beschreibung	Ergebnis 2009	Fortgesch. Ansatz 2010 - EUR	Ergebnis 2010 - EUR	Vergleich Ansatz/Ergeb. - EUR	Ergänzz.Festlegg HH-Vollzug - EUR	Ermächtigungsü aus 2009 - EUR	verfügbare Mitte abzgl. Ergebnis	Ermächtigungsü ins Folgejahr - EUR	
15	- Aktivierte Eigenleistungen	0	0	-38.497	38.497	0	0	38.497	0	
16	= Gesamtkosten der Maßnahme	0	-5.926.110	-2.531.158	-3.394.952	236.800	0	-3.158.152	0	
	(Summe aus Nummer 13 und 15)	0	0	0	0	0	0	0	0	

Jahresabschluss 2010

Investitionen

Gemeinde Karlsbad

Nr. Bezeichnung	Jahres- ergebnis 2009	Fortg. Ansatz mi HH-Resten 2010	Jahres- ergebnis 2010	Vergl. Fortg. Ansatz-Ergebnis 2010	Übertragene Ermächtigungen				
IBA0-30001 Erneuerung Bühnevorränge Hallen	0	-60.000	0	-60.000	0				
IBA0-44001 Sanierungen nach AKP (Kanal)	0	-35.100	0	-35.100	0				
IBA1-00001 AVG, 2-gleisiger Ausbau	0	-970.000	-641.000	-329.000	0				
IBA1-20001 Grundstücksver.mäßn. Nr. 19	0	36.400	0	36.400	0				
IBA1-20003 Erschließung Baugebiet Fröschgärten	0	16.000	0	16.000	0				
IBA1-30001 Grundschule La. - BHKW	0	-24.450	0	-24.450	0				
IBA1-30002 Aula, Umbau Geländer	0	-18.000	0	-18.000	0				
IBA1-70001 Freibad, neuer Beckensauger	0	-18.000	-20.587	2.587	0				
IBA2-20001 Reutäcker, Erschließung Gewerbegebiet	0	-640.100	-41.129	-598.971	0				
IBA2-30002 Umbau Kindergarten Ittersbach	0	-10.000	-8.842	-1.158	0				
IBA2-30003 GS Itt., Sanierung Schulhof + Treppe zur Halle	0	-20.000	0	-20.000	0				
IBA2-40002 Itt. Ind.: Bahnübergang +Rechtsabbiegerspur	0	-33.800	0	-33.800	0				
IBA2-40003 Itt. Ind.: Kreuzungsbereich L662 + Ampel	0	-53.300	0	-53.300	0				
IBA3-30001 Rathaus Spielberg, Sanierung/Gebäudemanagement	0	-100.000	0	-100.000	0				
IBA3-30003 Ev. Kita Sp., Außengelände kleinkindgerecht m	0	-15.000	0	-15.000	0				
IBA3-40001 Birkenstraße (Strafse)	0	0	-43.580	43.580	0				

Jahresabschluss 2010

Investitionen										
Gemeinde Karlsbad										
Nr. Bezeichnung	Jahres- ergebnis 2009	Fortg. Ansatz mi HH-Resten 2010	Jahres- ergebnis 2010	Vergl. Fortg. Ansatz-Ergebnis 2010	Übertragene Ermächtigungen					
IBA4-20001 Oberer Sonnenberg - Erschließung	0	-166.000	-251.805	85.805	0					
IBA4-20004 Vorfinanzierung Oberer Sonnenberg	0	0	55.000	-55.000	0					
IBA4-30006 GS Mu., Trockenlegung Klassenzimmer (U	0	-8.000	0	-8.000	0					
IBA4-44001 Oberer Sonnenberg - Klärbeitrag	0	50.000	0	50.000	0					
IBA5-30002 Grundschule Auerbach, Kleinspiefeld	0	-6.000	0	-6.000	0					
IBA5-30004 Kernzeit Auerbach (Umbau Grundschule)(UBA5-3000	0	-6.600	-6.990	390	0					
IGU0-30001 Friedhofskonzeption Gesamtgemeinde	0	-10.000	-3.412	-6.588	0					
IGU1-70001 Heizungsanlage Schulzentrum, Hauptschule	0	-8.800	0	-8.800	0					
IGU1-70002 Heizungsanlage Schulzentrum, Realschule	0	-13.600	0	-13.600	0					
IGU1-70003 Heizungsanlage Schulzentrum, Gymnasium	0	-24.300	0	-24.300	0					
IGU2-30001 Heizungsanlage Wasenhalle	0	-6.200	0	-6.200	0					
IGU2-30002 Heizungsanlage Grundschule Ittersbach	0	-5.350	0	-5.350	0					
IGU2-30003 Heizungsanlage Förderschule Itt.	0	-2.700	0	-2.700	0					
IGU2-30004 Heizungsanlage Kindergarten Itt.	0	-3.550	0	-3.550	0					
IGU4-30001 FH Untermutschelbach, Mauer	0	-15.000	-3.639	-11.361	0					
IHA1-00001 Inv.Zuschüsse an Sportvereine	0	-51.500	0	-51.500	0					

Jahresabschluss 2010

Investitionen

Gemeinde Karlsbad

Nr. Bezeichnung	Jahres- ergebnis 2009	Fortg. Ansatz mi HH-Resten 2010	Jahres- ergebnis 2010	Vergl. Fortg. Ansatz-Ergebnis 2010	Übertragene Ermächtigungen				
IOA0-80002 bewegl. Vermögen Feuerwehr	0	-25.000	0	-25.000	0				
IOA0-80003 Datenverarbeitung - Ersatzbeschaffungen	0	-20.000	-5.072	-14.928	0				
IRA0-00002 Kinderbonus für Bauplatzverkäufe	0	-15.000	0	-15.000	0				
IRA0-20001 Grundstücksmaßnahmen 7-18	0	-187.000	0	-187.000	0				
IRA0-30001 Grundstücksver.mäß.n Nr. 1-6	0	153.000	0	153.000	0				
IRA2-20002 Baugebiet Gruppenhof, Erstattungen	0	20.000	2.915	17.085	0				
IRA5-20001 Grunderwerbsmaßnahme 22	0	-50.000	0	-50.000	0				
ITA0-70002 TD, Aufsitzmäher Ferrari (klein)	0	-15.500	-15.420	-80	0				
ITA0-70003 TD, Aufsitzmäher Ferrari (groß)	0	-28.100	-28.080	-20	0				
ITA0-70008 Ersatzfahrzeug für Subaru (UTA2-70004)	0	-5.000	0	-5.000	0				
KBA0-44001 Bestandspläne Kanalisation	0	-41.200	-7.920	-33.880	0				
KBA1-30001 Rathaus Langenst., Fassadensanierung	0	-20.000	0	-20.000	0				
KBA1-30002 Grundschule Langenst., Umbau und Verbesseru	0	-456.250	-33.081	-423.170	0				
KBA1-30003 GS Langenst., Sanierung denkmalgeschützter Be	0	-402.000	-352.014	-49.986	0				
KBA1-30004 Jugendhaus Langenst.	0	-25.000	-5.804	-19.196	0				
KBA1-30005 Freibad Außenanlagen	0	-215.000	-126.060	-88.940	0				

Jahresabschluss 2010

Investitionen

Gemeinde Karlsbad

Nr. Bezeichnung	Jahres- ergebnis 2009	Fortg. Ansatz mi HH-Resten 2010	Jahres- ergebnis 2010	Vergl. Fortg. Ansatz-Ergebnis 2010	Übertragene Ermächtigungen				
KBA1-30006 Freibad (Pergoladach, Spritzschutz Sprung)	0	-13.000	-2.459	-10.541	0				
KBA1-30007 Scheimembuschhalle, Bühnensanierung	0	-5.500	0	-5.500	0				
KBA1-30013 Aufgebäude, Dachsaniierung	0	-40.000	0	-40.000	0				
KBA1-40001 Randentlastungsstr., Kreuzungsbauwerk	0	-205.000	252.196	-457.196	0				
KBA1-40002 Gestaltung Rathausplatz Langenst.	0	-105.400	-29.093	-76.307	0				
KBA1-40003 Hauptstraße	0	-2.500	0	-2.500	0				
KBA1-40004 Frankenstraße	0	-14.400	0	-14.400	0				
KBA1-40010 Keitenstraße	0	-33.800	0	-33.800	0				
KBA1-44008 Hauptstraße Kanal nach AKP	0	-2.500	0	-2.500	0				
KBA1-60002 Sankt Barbara-Ruine, Sanierung	0	-9.000	-8.330	-670	0				
KBA2-30010 Hallenerweiterung TA	0	-1.500	0	-1.500	0				
KBA2-40005 Gehweg Lange Straße	0	0	0	0	0				
KBA2-40006 Badhausweg	0	-60.000	-14.516	-45.484	0				
KBA3-30001 Berghalle Brandschutz	0	-700	0	-700	0				
KBA3-30002 Ev. Kiga Spielberg, Umbau, Brandschutz	0	-27.000	-10.988	-16.012	0				
KBA3-30012 Friedhof Spielberg, neue Grabfelder (Wahlgräber)	0	-26.000	-12.296	-13.702	0				

Jahresabschluss 2010

Investitionen

Gemeinde Karlsbad

Nr. Bezeichnung	Jahres- ergebnis 2009	Fortg. Ansatz mi HH-Resten 2010	Jahres- ergebnis 2010	Vergl. Fortg. Ansatz-Ergebnis 2010	Übertragene Ermächtigungen				
KBA3-40001 Birkenstraße	0	-43.600	0	-43.600	0				
KBA4-30001 Grundschule Mü., Sanierung	0	-450	0	-450	0				
KBA4-30009 Mehrzweckhalle Mutschelbach	0	-40.000	0	-40.000	0				
KBA4-40007 Palmbachstraße	0	-35.700	0	-35.700	0				
KBA4-40009 Durlacher Str., Erschließ. Oberer Sonnenberg	0	-10.000	0	-10.000	0				
KBA4-44010 Palmbachstraße Kanal	0	-74.500	-17.241	-57.259	0				
KBA5-40010 Platzgestaltung Ortsmitte Auerbach	0	-10.300	0	-10.300	0				
KGU2-30001 Kolumbarium, Friedhof ltt.	0	-38.000	-7.718	-30.282	0				
KHA1-30001 Neues Rathaus La.	0	-92.000	-72.047	-19.953	0				
KOA0-70001 Geschwindigkeitsmessanlagen	0	-100.800	-68.596	-32.204	0				
KOA1-70001 FW, MTW La., KA-LA 1900	0	4.400	0	4.400	0				
KRA0-00001 Einnahmereste aus 2009	0	0	600	-600	0				
KRA0-10001 Erwerb von Lizenzen für Finanzwesen	0	-25.000	-15.000	-10.000	0				
UBA0-30001 Spielgeräte Spielplätze	0	-2.000	0	-2.000	0				
UBA1-30003 Pestalozzikiga, Drahtmattenzaun	0	-10.000	-335	-9.665	0				
UBA1-30004 Aula, Brandschutz	0	-12.000	0	-12.000	0				

Jahresabschluss 2010

Investitionen

Gemeinde Karlsbad

Nr. Bezeichnung	Jahres- ergebnis 2009	Fortg. Ansatz mi HH-Resten 2010	Jahres- ergebnis 2010	Vergl. Fortg. Ansatz-Ergebnis 2010	Übertragene Ermächtigungen			
UBA1-70001 Freibad, Ersatz Scheuersaugmaschine	0	-3.000	0	-3.000	0			
UBA2-30002 Heizungsanlage GS ltt. Niedrigenergiekessel	0	-14.500	0	-14.500	0			
UBA3-30002 Kiga St. Elisabeth Sp., Kleinkindspielbereich	0	-7.000	-942	-6.058	0			
UBA4-30002 Kiga Mu., Vogelneuschaukel	0	-3.400	-6.072	2.672	0			
UBA5-30002 Kiga Au., Spielgeräte Kleinkindspielbereich	0	-10.000	0	-10.000	0			
UGU1-30001 FH La, Fundamente; Umwandl. Doppel	0	-6.000	-5.205	-795	0			
UGU1-30006 Sanierung Sportplatz La, (IGU1-30002)	0	-4.110	0	-4.110	0			
UGU4-20001 Aufforstung - Ausgl. maßn. Waldumwandl. Ob. S	0	-2.000	0	-2.000	0			
UGU4-40001 Friedhofsweg Obermutschelbach	0	-10.250	-8.687	-1.563	0			
UGU5-30001 Grabumsetzung, Vorplatzgestalt. Leichenhalle	0	-1.500	0	-1.500	0			
UHA0-00001 Inv. Zuschüsse Landwirtschaft	0	-1.000	0	-1.000	0			
UHA1-00001 Inv. Zuschuss Einsatzfahrzeug DRK	0	-5.000	0	-5.000	0			
UHA1-00002 Inv. Zuschüsse Kindergärten	0	-2.400	0	-2.400	0			
UHA1-80002 Schulmöbelbudget GS La.	0	-900	0	-900	0			
UHA1-80003 Schulmöbelbudget WRS	0	-600	0	-600	0			
UHA1-80004 Schulmöbelbudget RS	0	-2.700	0	-2.700	0			

Jahresabschluss 2010

Investitionen										
Gemeinde Karlsbad										
Nr. Bezeichnung	Jahres- ergebnis 2009	Fortg. Ansatz mi HH-Resten 2010	Jahres- ergebnis 2010	Vergl. Fortg. Ansatz-Ergebnis 2010	Übertragene Ermächtigungen					
UHA1-80005 Schulmöbelbudget Gymn.	0	-4.100	0	-4.100	0					
UHA1-80006 Grundschule La., Möbel Rektorat	0	-2.000	0	-2.000	0					
UHA2-80003 Schulmöbelbudget GS Itt.	0	-500	0	-500	0					
UHA2-80004 Schulmöbelbudget FS	0	-200	0	-200	0					
UHA3-80001 Schulmöbelbudget GS Sp.	0	-400	0	-400	0					
UHA4-80001 Schulmöbelbudget GS Mtl.	0	-300	0	-300	0					
UHA5-80001 Schulmöbelbudget GS Au.	0	-300	0	-300	0					
UOA0-10001 Software/Lizenz Zeiterfassung	0	-11.000	-13.172	2.172	0					
UOA0-80003 bewegl. Vermögen Katastrophenschutz	0	-10.000	-9.233	-767	0					
UOA1-30001 Unterbringung DRK in Badstr. 18	0	-12.000	0	-12.000	0					
UOA1-80002 bewegl. Vermögen Ordnungsamt	0	-6.000	-3.772	-2.228	0					
URA0-20001 Dienstbarkeiten (sonst. Grundvermögen)	0	0	-1.000	1.000	0					
URA0-70001 Ersatzbeschaffung Kfz Forst	0	0	-5.900	5.900	0					
URA0-80001 Betriebs- und Geschäftsausstattung RA	0	-3.500	0	-3.500	0					
URA1-30001 Erneuerung Zaunanlage, St. Barbara-Str.	0	-4.000	0	-4.000	0					
UTA2-70001 TA, 2 AS-Rasenmäher,Sabo	0	-3.400	0	-3.400	0					

Jahresabschluss 2010

Investitionen									
Gemeinde Karlsbad									
Nr. Bezeichnung	Jahres- ergebnis 2009	Fortg. Ansatz mi HH-Resten 2010	Jahres- ergebnis 2010	Vergl. Fortg. Ansatz-Ergebnis 2010	Übertragene Ermächtigungen				
UTA2-70002 TD, 2 Motorsägen	0	-1.600	0	-1.600	0				

Jahresabschluss 2010

T-Kontenschema

Gemeinde Karlsbad

Rubrikennr.	Beschreibung	2009 EURO	2010 EURO	Rubrikennr.	Beschreibung	2009 EURO	2010 EURO
A0000	Aktiva			P0000	Passiva		
A1000	1. Vermögen			P1000	1. Kapitalposition		
A1100	1.1 Immaterielle Vermögensgegenstände	121.552,32	88.732,28	P1100	1.1 Basiskapital	-109.342.041,55	-109.342.041,55
A1200	1.2 Sachvermögen	134.730.129,47	132.234.877,92	P1200	1.2 Rücklagen		
A1210	1.2.1 Unbebaute Grundstücke und grundstücksgleiche Rechte	26.015.619,57	25.964.109,56	P1210	1.2.1 Rücklagen aus Überschüssen des ordentlichen Ergebnisses		
A1220	1.2.2 Bebaute Grundstücke und grundstücksgleiche Rechte	41.704.384,67	40.712.204,78	P1220	1.2.2 Rücklagen aus Überschüssen des Sonderergebnisses		
A1230	1.2.3 Infrastrukturvermögen	63.461.452,54	61.116.080,40	P1230	1.2.3 Zweckgebundene Rücklagen		
A1240	1.2.4 Bauten auf fremden Grundstücken	5,00	4.493,00	P1300	1.3 Fehlbeträge des ordentlichen Ergebnisses		2.167.703,66
A1250	1.2.5 Kunstgegenstände, Kulturdenkmäler	30,00	30,00	P1310	1.3.1 Fehlbeträge aus Vorjahren		
A1260	1.2.6 Maschinen und technische Anlagen, Fahrzeuge	2.144.366,56	1.991.368,00	P1320	1.3.2 Jahresfehlbetrag, soweit eine Deckung im Jahresabschluss durch aus den Ergebnisrücklagen nicht möglich ist		2.167.703,66
A1270	1.2.7 Betriebs- und Geschäftsausstattung	481.570,04	437.879,00	P2000	2. Sonderposten	-29.146.468,46	-27.940.866,44
A1280	1.2.8 Vorräte	13.870,60	12.809,43	P2100	2.1 für Investitionszuweisungen	-19.614.025,39	-18.647.892,44
A1290	1.2.9 Geleistete Anzahlungen, Anlagen im Bau	908.830,49	1.995.903,75	P2200	2.2 für Investitionsbeiträge	-8.663.707,09	-8.449.316,00
A1300	1.3 Finanzvermögen	14.164.932,15	13.100.214,41	P2300	2.3 für Sonstiges	-868.793,98	-843.658,00
A1310	1.3.1 Anteile an verbundenen Unternehmen			P3000	3. Rückstellungen	-375.525,83	-635.671,61
A1320	1.3.2 Sonstige Beteiligungen und Kapitaleinlagen in Zweckverb., Stifftu	3.563.405,69	3.563.405,69	P3100	3.1 Lohn- und Gehaltsrückstellungen	-60.196,32	-153.444,18
A1330	1.3.3 Sondervermögen	3.310.583,33	3.310.583,33	P3200	3.2 Unterhaltsvorschussrückstellungen		
A1340	1.3.4 Ausleihungen	4.036.166,33	3.980.022,07	P3300	3.3 Stilllegungs- und Nachsorgetrückstellungen für Abfalldeponien		
A1350	1.3.5 Wertpapiere	1.000.000,00	400.000,00	P3400	3.4 Gebührenüberschussrückstellungen	-290.309,51	-457.207,43
A1360	1.3.6 Öffentlich-rechtliche Forderungen	901.364,77	528.439,16	P3500	3.5 Altlastensanierungsrückstellungen		
A1370	1.3.7 Forderungen aus Transferleistungen	45.501,17	306.262,94	P3600	3.6 Rückstellg. für drohende Verpflichtg. aus Bürgsch., Gewährleistg.	-25.020,00	-25.020,00
				P3700	3.7 Sonstige Rückstellungen		
A1380	1.3.8 Privatrechtliche Forderungen	310.583,66	742.181,93	P4000	4. Verbindlichkeiten	-8.493.644,56	-8.606.565,86
				P4100	4.1 Anleihen		

Jahresabschluss 2010

T-Kontenschema

Gemeinde Karlsbad

Rubrikennr.	Beschreibung	2009 EURO	2010 EURO	Rubrikennr.	Beschreibung	2009 EURO	2010 EURO
A1390	1.3.9 Liquide Mittel	997.327,20	269.319,29	P4200	4.2 Verbindlichkeiten aus Kreditaufnahmen	-7.506.316,18	-6.365.604,51
A2000	2. Abgrenzungsposten	485.939,14	1.117.493,82				
A2100	2.1 Aktive Rechnungsabgrenzungsposten	68.141,69	60.901,82	P4300	4.3 Verbindlichkeiten, die Kreditaufnahmen wirtschaftlich gleichkomme		
A2200	2.2 Sonderposten für geleistete Investitionszuschüsse	417.797,45	1.056.592,00	P4400	4.4 Verbindlichkeiten aus Lieferung und Leistung	-569.195,26	-802.720,78
				P4500	4.5 Verbindlichkeiten aus Transferleistungen	-197.412,81	-421.522,73
A3000	3. Nettoposition (nicht gedeckter Fehlbetrag)						
				P4600	4.6 Sonstige Verbindlichkeiten	-220.720,31	-1.016.717,84
				P5000	5. Passive Rechnungsabgrenzungsposten	-2.144.872,68	-2.183.876,63
A4000	Bilanzsumme Aktiva	149.502.553,08	146.541.318,43	P6000	Bilanzsumme Passiva	-149.502.553,08	-146.541.318,43

Jahresabschluss 2010

Anlagen										
Gemeinde Karlsbad										
Nr. Bezeichnung	zum 01.01.2010	Vermögenszugänge 2010	Vermögensabgänge 2010	Umbuchungen 2010	Zuschreibungen 2010	Abschreibungen 2010	am 31.12.2010			
1. Immaterielle Vermögensgegenstände	121.552,32	13.171,60	0,00	0,00	0,00	-45.991,64	88.732,28			
2. Sachvermögen (ohne Vorräte)	134.716.258,87	1.837.292,63	-514.649,27	0,00	0,00	-3.816.833,74	132.222.068,49			
2.1 Unbebaute Grundstücke und grundstücksgleiche Rechte	26.015.619,57	211.470,65	-259.884,80	0,00	0,00	-3.095,86	25.964.109,56			
2.2 Bebaute Grundstücke und grundstücksgleiche Rechte	41.704.384,67	83.166,85	0,00	0,00	0,00	-1.075.346,74	40.712.204,78			
2.3 Infrastrukturvermögen	63.461.452,54	149.828,43	-254.764,47	206.330,98	0,00	-2.446.767,08	61.116.080,40			
2.4 Bauten auf fremden Grundstücken	5,00	4.538,33	0,00	0,00	0,00	-50,33	4.493,00			
2.5 Kunstgegenstände, Kulturdenkmäler	30,00	0,00	0,00	0,00	0,00	0,00	30,00			
2.6 Maschinen und technische Anlagen, Fahrzeuge	2.144.366,56	67.031,28	0,00	0,00	0,00	-220.029,84	1.991.368,00			
2.7 Betriebs- und Geschäftsausstattung	481.570,04	27.852,85	0,00	0,00	0,00	-71.543,89	437.879,00			
2.8 Geleistete Anzahlungen, Anlagen im Bau	908.830,49	1.293.404,24	0,00	-206.330,98	0,00	0,00	1.995.903,75			
3. Finanzvermögen (ohne Forderungen und liquide Mittel)	11.910.155,35	0,00	-656.144,26	0,00	0,00	0,00	11.254.011,09			
3.1 Anteile an verbundenen Unternehmen	0,00	0,00	0,00	0,00	0,00	0,00	0,00			

Jahresabschluss 2010

Anlagen										
Gemeinde Karlsbad										
Nr. Bezeichnung	zum 01.01.2010	Vermögens- zugänge 2010	Vermögens- abgänge 2010	Umbuch- ungen 2010	Zuschreib- ungen 2010	Abschreib- ungen 2010	am 31.12.2010			
3.2 Sonst. Beteilig. u. Kapitaleinlagen in	3.563.405,69	0,00	0,00	0,00	0,00	0,00	3.563.405,69			
Zweckverbänden, Stiftungen od. Andere kommunale Zusammenschlüsse	0,00	0,00	0,00	0,00	0,00	0,00	0,00			
3.3 Sondervermögen	3.310.583,33	0,00	0,00	0,00	0,00	0,00	3.310.583,33			
3.4 Ausleihungen	4.036.166,33	0,00	-56.144,26	0,00	0,00	0,00	3.980.022,07			
3.5 Wertpapiere	1.000.000,00	0,00	-600.000,00	0,00	0,00	0,00	400.000,00			
insgesamt	157.684.377,10	1.850.464,23	-1.170.793,53	0,00	0,00	-3.862.825,38	143.564.811,86			

Jahresabschluss 2010

Forderungsübersicht									
Gemeinde Karlsbad									
Nr.	Bezeichnung	Gesamtbetrag zum 01.01.2010	Zugänge in 2010	Abgänge in 2010	Zuschreibungen in 2010	Abschreibungen in 2010	Gesamtbetrag am 31.12.2010		
	Forderungsübersicht								
	Art der Forderungen - Euro -								
1	1. Öffentlich-rechtliche Forderungen	901.365	83.322.812	83.695.737	0	0	528.439		
2	2. Forderungen aus Transferleistungen	45.501	14.424.195	14.163.434	0	0	306.263		
3	3. Privatrechtliche Forderungen	310.584	57.444.572	57.012.974	0	0	742.182		
	Summe aller Forderungen	1.257.450	155.191.579	154.872.145	0	0	1.576.884		

Jahresabschluss 2010

Schuldenübersicht									
Gemeinde Karlsbad									
Nr.	Bezeichnung	Gesamtbetrag am 01.01.2010	Gesamtbetrag zum 31.12.2010	RLZ bis 1 J.	RLZ über 1 bis 5 J.	RLZ mehr als 5 J.	Mehr (+) / weniger (-)		
	Schuldenübersicht								
	Art der Schulden - Gliederung richtet sich nach der Bilanz,								
	Passivposten 4.1, 4.2 und 4.3 (Anleihen, Kreditaufnahmen								
	inklusive Kassenkredite und kreditähnlichen Rechtsgeschäften)								
1.	1 Geldschulden	-7.506.316	-6.365.605	750.000	0	-7.115.605	1.140.712		
1.1	1.1 Anleihen	0	0	0	0	0	0		
1.2	1.2 Kredite für Investitionen	-2.006.316	-1.615.605	0	0	-1.615.605	390.712		
1.2.1	1.2.1 Bund	0	0	0	0	0	0		
1.2.2	1.2.2 Land	0	0	0	0	0	0		
1.2.3	1.2.3 Gemeinden und Gemeindeverbände	0	0	0	0	0	0		
1.2.4	1.2.4 Zweckverbände und dergleichen	0	0	0	0	0	0		
1.2.5	1.2.5 sonstiger öffentlicher Bereich	0	0	0	0	0	0		
1.2.6	1.2.6 Kreditmarkt	-2.006.316	-1.615.605	0	0	-1.615.605	390.712		
1.3	1.3 Kassenkredite	-5.500.000	-4.750.000	750.000	0	-5.500.000	750.000		
2.	2. Verbindlichkeiten, die Kreditaufnahmen	0	0	0	0	0	0		
	wirtschaftlich gleichkommen								
	Gesamtschulden	-7.506.316	-6.365.605	750.000	0	-7.115.605	1.140.712		

Jahresabschluss 2010

Schuldenübersicht


Gemeinde Karlsbad

Nr.	Bezeichnung	Gesamtbetrag am 01.01.2010	Gesamtbetrag zum 31.12.2010	RLZ bis 1 J.	RLZ über 1 bis 5 J.	RLZ mehr als 5 J.	Mehr (+)/ weniger (-)
	nachrichtlich:						
	(Werte sind manuell zu füllen bzw. Konten sind individuell einzutragen)						
3.	3. Schulden der Sondervermögen mit Sonderrechnung (Angaben jeweils für einzelne Sondervermögen)	0	0	0	0	0	0
3.1	3.1 Anleihen	0	0	0	0	0	0
3.2	3.2 Verbindlichkeiten aus Krediten für Investitionen	0	0	0	0	0	0
3.3	3.3 Verbindlichkeiten aus Krediten für Liquiditätssicherung (Kassenkredite)	0	0	0	0	0	0
3.4	3.4 Verbindlichkeiten aus kreditähnlichen Rechtsgeschäften	0	0	0	0	0	0
4.	4. Schulden insgesamt	0	0	0	0	0	0
4.1	4.1 Anleihen	0	0	0	0	0	0
4.2	4.2 Verbindlichkeiten aus Krediten für Investitionen	-2.006.316	-1.615.605	0	0	-1.615.605	390.712
4.3	4.3 Verbindlichkeiten aus Krediten zur Liquiditätssicherung (Kassenkredite)	-5.500.000	-4.750.000	750.000	0	-5.500.000	750.000
4.4	4.4 Verbindlichkeiten aus kreditähnlichen Rechtsgeschäften	0	0	0	0	0	0
	Summe 4.1 + 4.2 + 4.3 + 4.4	-7.506.316	-6.365.605	750.000	0	-7.115.605	1.140.712

Jahresrechnung 2010



Wasserversorgung Karlsbad



Jahresabschluss zum 31. Dezember 2010

Beschluss über die Feststellung des Jahresabschlusses und die Behandlung des Jahresverlustes 2010 des Eigenbetriebes Wasserversorgung

Dem Gemeinderat wird gemäß den Bestimmungen der Gemeindeordnung Baden-Württemberg sowie des Eigenbetriebsgesetzes und der Eigenbetriebsverordnung für Baden-Württemberg der Jahresabschluss (Bilanz, Gewinn- und Verlustrechnung, Anhang sowie Lagebericht) für das Wirtschaftsjahr 2010 vorgelegt.

1. Der Jahresabschluss wird wie folgt festgestellt:

Bilanzsumme	12.107.781,20 €
davon entfallen auf der Aktivseite auf	
• das Anlagevermögen	10.847.195,75 €
• das Umlaufvermögen	1.182.062,38 €
• den Rechnungsabgrenzungsposten	0 €
davon entfallen auf der Passivseite auf	
• das Eigenkapital	3.219.210,47 €
• die empfangenen Ertragszuschüsse	333.052,00 €
• die Rückstellungen	74.730,00 €
• die Verbindlichkeiten	8.480.327,21 €
• den Rechnungsabgrenzungsposten	461,52 €
 J A H R E S V E R L U S T	 - 91.372,86 €
 SUMME ERTRÄGE	 1.777.362,02 €
SUMME AUFWENDUNGEN	1.868.734,88 €

2. Behandlung des Jahresverlustes

a) zu tilgen aus dem Gewinnvortrag	0,00 €
b) auf neue Rechnung vorzutragen	91.372,86 €

3. Verwendung der für das Wirtschaftsjahr nach §14 Abs. 2 EigBG für den Haushalt der Gemeinde eingeplanten Finanzierungsmittel

0,00 €

4. Entlastung der Betriebsleitung

Die Betriebsleitung wird entlastet.

Karlsbad, den

Rudi Knodel
Bürgermeister

Der Gemeinderat hat in seiner öffentlichen Sitzung am..... das Ergebnis des Jahresabschlusses 2010 festgestellt.

Lagebericht für das Geschäftsjahr 2010

Überblick

Der Eigenbetrieb Wasserversorgung versorgt die Bevölkerung von Karlsbad mit Trinkwasser. Insgesamt sind 789.082 m³ (VJ 789.938 m³) Frischwasser an die Bevölkerung und die Unternehmen verkauft worden.

Eigenbetriebsentwicklung Umsatz

Im Jahr 2010 wurde im Vergleich zu 2009 leicht weniger Frischwasser verkauft. Es gab einen Rückgang um rund 850m³. Die Umsatzerlöse sanken um ca. 45 T€ auf 1.747 T€. In 2010 betrug der Wasserpreis unverändert 2,00€ je cbm.

Die Anzahl der Rohrbrüche betrug 2010 40 Stück.

Ertrags- und Aufwandslage

Im Geschäftsjahr sanken die Umsatzerlöse im Bereich der Wasserversorgung gegenüber dem Vorjahr auf 1.747 T€ (VJ 1.792 T€). Dies ist ein Rückgang um 2,5 %.

Den Erträgen in Höhe von 1.777 T€ stehen Aufwendungen in Höhe von 1.868 T€ gegenüber. Bei den Aufwendungen sind sowohl bei den Material- als auch bei den bezogenen Leistungen deutliche Einsparungen zu erkennen. Im Vergleich zu 2009 sanken die Aufwendungen um 278 T€. Dies bedeutet eine Einsparung von rd. 13%.

Die Wasserbezugskosten stiegen erneut, und zwar von 604 T€ auf 641 T€. Dies sind 5,8%. Durch die Wertberichtigung der Beteiligungen entstand ein zusätzlicher Aufwand von 85 T€. Die Aufwendungen für bezogene Leistungen sanken um 195 T€ auf 87 T€ (VJ 282 T€). Der Personalaufwand schließt mit 242 T€ ab (VJ 213 T€). Die Steigerung der Personalkosten liegt in der Zuführung zur Altersteilzeitrückstellung (42 T€) begründet.

Die Abschreibungen sind im gleichen Zeitraum um 8 T€ auf 424 T€ (VJ 416 T€) angestiegen.

Insgesamt entsteht daraus ein Jahresverlust von rund 91 T€ (VJ Jahresverlust von 325 T€). Der geplante Verlust betrug 289.300€. Das Wirtschaftsjahr 2010 fiel also merklich um fast 200 T€ besser aus.

Investitionen

Zugänge im Anlagevermögen von 61 T€ (VJ 511 T€) resultieren im Wesentlichen auch im Jahr 2010 aus den Investitionstätigkeiten im Bereich Leitungsnetz/ Wasserverteilung.

Aus nachfolgender Übersicht ist die Investitionstätigkeit der letzten 7 Jahre zu erkennen.

	2004	2005	2006	2007	2008	2009	2010
Sachanlagen (Bestand)	8.371 T€	8.244 T€	8.447 T€	8.821 T€	9.362 T€	9.455 T€	8.901 T€
Anlagen im Bau	159 T€	201 T€	226 T€	296 T€	200 T€	18 T€	18 T€
Prozentualer Anteil	1,9 %	2,4 %	2,6 %	3,3 %	2,1 %	0,2 %	0,2 %

Die Anlagenintensität des Eigenbetriebs (Sachanlagenvermögen/ Bilanzvolumen) sinkt im Jahr 2010 von 81,60 % auf 73,52 %. Dies resultiert aus der geringen Investitionstätigkeit.

Finanzierung

Die Tilgungsraten der aufgenommenen Kredite in Höhe von 463 T€ konnten aus der Abschreibung in Höhe von 424 T€ nicht erwirtschaftet werden. Das Abschreibungsdefizit von 39 T€ (VJ 65 T€), wird weiterhin versucht in den Folgejahren an die Tilgungsraten anzupassen.

Die notwendigen Finanzmittel sind teilweise von der Gemeinde Karlsbad und teilweise durch Kassenkredite zur Verfügung gestellt worden. Ab dem 01.01.2010 wird ein getrenntes Konto für den Eigenbetrieb geführt. Die vorhandenen Kassenmehrausgaben wurden jedoch erst im Laufe des Jahres 2011 aufgelöst. Daher betragen Ende 2010 die Kassenmehrausgaben 2.509T€. Im Jahr 2010 gab es zusätzlich einen Kassenkreditbedarf zwischen 0,5 Mio.€ und 0,75 Mio.€. Zum Jahresende 2010 bestand ein Kassenkredit in Höhe von 0,75 Mio.€.

Die Zinsbelastung sank von 357 T€ auf nunmehr 257 T€. Diese resultierte insbesondere daraus, dass dem Eigenbetrieb in 2009 versehentlich rd. 68 T€ zuviel Zins für die Kassenmehrausgaben berechnet wurden und dies nun in 2010 korrigiert wurde.

Die kurzfristigen Verbindlichkeiten aus Lieferungen und Leistungen erhöhten sich zum 31.12.2010 um 9 T€ auf 170 T€ (VJ 161 T€).

Entwicklung des Eigenkapitals und der Rücklagen

Jahr 2004

Stammkapital		1.920 T€
Allgemeine Rücklage	+	1.547 T€
Verlust der Vorjahre einschl. Jahresgewinn 2004	+	534 T€
Stand am 31.12.2004		4.001 T€

Jahr 2005

Stammkapital		1.920 T€
Allgemeine Rücklage	+	1.547 T€
Verlust der Vorjahre einschl. Jahresverlust 2005	+	452 T€
Stand am 31.12.2005		3.920 T€

Jahr 2006

Stammkapital		1.920 T€
Allgemeine Rücklage	+	1.547 T€
Verlust der Vorjahre einschl. Jahresverlust 2006	+	268 T€
Stand am 31.12.2006		3.735 T€

Jahr 2007

Stammkapital		1.920 T€
Allgemeine Rücklage	+	1.547 T€
Verlust der Vorjahre einschl. Jahresverlust 2007	+	160 T€
Stand am 31.12.2007		3.627 T€

Jahr 2008

Stammkapital		1.920 T€
Allgemeine Rücklage	+	1.547 T€
Verlust der Vorjahre einschl. Jahresgewinn 2008	+	168 T€
Stand am 31.12.2008		3.635 T€

Jahr 2009

Stammkapital		1.920 T€
Allgemeine Rücklage	+	1.547 T€
Verlust der Vorjahre einschl. Jahresverlust 2009	-	156 T€
Stand am 31.12.2009		3.311 T€

Jahr 2010

Stammkapital		1.920 T€
Allgemeine Rücklage	+	1.547 T€
Verlust der Vorjahre einschl. Jahresverlust 2009	-	248 T€
Stand am 31.12.2010		3.219 T€

Die dargestellte Entwicklung zeigt, dass keine Veränderungen beim Stammkapital eingetreten sind. Das Eigenkapital sinkt in den Jahren 2009 und 2010 auf Grund der Verluste. Um den vorgetragenen Jahresverlust von 248 T€ aufzufangen und die Liquidität des Eigenbetriebs zu stärken, wurde der Höchstbetrag der Kassenkredite nochmals mit einem Nachtragswirtschaftsplan 2010 am 15.12.2010 auf von 2 Mio.€ auf 4,5 Mio.€ angehoben. Auch wurde die Wassergebühr zum 01.01.2011 auf 2,25€ angepasst.

Verdeckte Gewinnausschüttungen und damit kapitalertragsteuerliche Leistungen fielen im Berichtsjahr keine an. Zwar lag die Eigenkapitalquote zum 01.01.2010 nur bei 29,61 % (31.12.2010: 27,34%) und daher unter der Mindestanforderungsgrenze der Finanzverwaltung von 30 %. Die Wirtschaftsprüfungsgesellschaft Wibera hält diese geringfügige Unterschreitung jedoch für zulässig, da die "starre" 30%-Grenze nur auf der Verwaltungsauffassung (Richtlinien) basiert und keinen Gesetzesrang hat.

Die Anlagendeckung (Eigenkapital und empfangene Ertragszuschüsse zu Sachanlagevermögen) stieg von 39,3 % aus dem Vorjahr auf 39,9 %.

Die Verschuldung unter Berücksichtigung des Fremdkapitals erhöhte sich weiter von 7.778 T€ um 532 T€ auf 8.310 T€.

Gesamtgegenüberstellung der Erträge und Aufwendungen

2008 konnte zwar noch ein Verlust vermieden werden, jedoch entstand 2009 ein Verlust in Höhe von 325 T€. Für 2010 war ein Verlust von 289.300€. geplant, jedoch entstand nur ein Verlust in Höhe von 91.372 €. Wie in der Tabelle ersichtlich sanken die Erträge weiter, jedoch wurden die Aufwendungen stark reduziert. Insbesondere beim Materialaufwand und bei den sonstigen betrieblichen Aufwendungen konnte Mittel eingespart werden.

	<u>Erträge</u> T€	<u>Aufwendungen</u> T€	<u>Überschuss/Fehlbetrag</u> T€
2004	1.830	1.752	78
2005	1.734	1.816	- 82
2006	1.680	1.864	- 184
2007	1.648	1.755	- 107
2008	1.898	1.891	7
2009	1.821	2.146	- 325
2010	1.777	1.868	- 91

Ausblick

Der Eigenbetrieb Wasserversorgung hat im Jahr 2010 ein relativ geringes Defizit erwirtschaftet. Der Aufwand hat gegenüber 2009 abgenommen, jedoch sind auch die Erträge weiter gesunken.

Der Verlust muss in den nächsten Jahren wieder abgedeckt werden. Hierzu wurde zum Jahr 2011 eine Anhebung der Wasserversorgungsgebühren von 2,00€/cbm auf 2,25€/cbm vorgenommen. Für das Jahr 2012 erfolgte eine weitere Erhöhung auf 2,38€/cbm.

Im Jahr 2011 wurden überzählige Wasserbezugsrechte am Zweckverband Mannenbach verkauft. Diese führte neben der Einzahlung aus dem Verkauf selbst auch zu dauerhaften Einsparungen bei der Betriebskostenumlage.

Gleichwohl bleibt die Aufwandsseite weiter auf beeinflussbare Faktoren zu analysieren, um die Einsparungen gezielt fortzusetzen. Für 2011 ist ein Verlust in Höhe von 68.590€ geplant.

Karlsbad, den 06.03.2012

Eigenbetrieb Wasserversorgung
Betriebsleitung

Simone Kruthoff
Kaufmännische Betriebsleiterin

Ronald Knackfuß
Technischer Betriebsleiter

Wasserversorgung Karlsruhe
 Bilanz zum 31. Dezember 2010

Aktivseite

	31.12.2010	31.12.2009
	€	€
A. Anlagevermögen		
I. Immaterielle Vermögensgegenstände	23.016,95	23.866,95
II. Sachanlagen		
1. Grundstücke mit Geschäfts-, Betriebs- u. anderen Bauten	248.462,00	260.293,00
2. Grundstücke ohne Bauten	1.939,37	1.769,52
3. Wassergewinnungsanlagen	136.533,00	146.367,00
4. Verteilungsanlagen	8.456.218,01	8.390.839,00
5. Betriebs- und Geschäftsausstattung	37.552,00	34.392,00
6. Gelebte Anzahlungen und Anlagen im Bau	17.732,54	17.732,54
III. Finanzanlagen	8.901.456,92	9.455.133,06
Beteiligungen	1.922.721,88	2.007.297,47
	10.847.195,75	11.486.299,48
B. Umlaufvermögen		
I. Vorräte	86.049,21	46.300,23
Roh-, Hilfs- und Betriebsstoffe		
II. Forderungen und sonstige Vermögensgegenstände		
1. Forderungen aus Lieferungen und Leistungen	856.865,96	36.851,72
2. Forderungen an die Gemeinde	182.531,68	0,00
3. Sonstige Vermögensgegenstände	36.595,35	18.089,78
	1.096.013,17	54.951,50
C. Kassenbestand und Bankguthaben	78.523,07	0,00
D. Rechnungsabgrenzungsposten	0,00	259,40
	12.107.781,20	11.587.810,61

Passivseite

	31.12.2010	31.12.2009
	€	€
A. Eigenkapital		
I. Stammkapital	1.920.000,00	1.920.000,00
II. Rücklagen		
1. Allgemeine Rücklage	1.470.286,31	1.470.286,31
2. Zuschuss für Beteiligung ZV Abgau	76.744,91	76.744,91
	1.547.031,22	1.547.031,22
III. Gewinn/Verlust		
Gewinn des Vorjahres	-156.447,89	168.326,93
Jahresgewinn (+) / Jahresverlust (-)	-91.372,86	-324.774,82
	-247.820,75	-156.447,89
	3.219.210,47	3.310.593,33
B. Empfangene Ertragszuschüsse	333.052,00	405.576,00
C. Rückstellungen		
Sonstige Rückstellungen	74.730,00	31.206,00
D. Verbindlichkeiten		
1. Verbindlichkeiten gegenüber Kreditinstituten	3.447.678,24	3.924.347,36
2. Verbindlichkeiten aus Lieferungen und Leistungen	169.996,46	61.087,83
3. Verbindlichkeiten gegenüber Unternehmen, mit denen ein Beteiligungsverhältnis besteht	0,00	42.046,15
4. Verbindlichkeiten gegenüber der Gemeinde	4.556.840,62	3.806.817,70
5. Sonstige Verbindlichkeiten	305.811,89	4.887,90
	8.480.327,21	7.839.186,94
E. Rechnungsabgrenzungsposten	461,52	1.259,34
	12.107.781,20	11.587.810,61

Wasserversorgung Karlsbad
**Gewinn- und Verlustrechnung für das Wirtschaftsjahr 2010
(01.01. bis 31.12.)**

	2010		2009	
	€	€	€	€
1. Umsatzerlöse				
a) Erlöse aus Wasserabgabe	1.670.628,66			1.688.951,08
b) Auflösung passivierter Ertragszuschüsse	72.524,00			78.852,00
c) Sonstige Umsatzerlöse	<u>3.396,07</u>			<u>24.683,37</u>
		1.746.548,73		1.792.486,45
2. Andere aktivierte Eigenleistungen		0,00		12.289,95
3. Sonstige betriebliche Erträge		<u>28.887,29</u>		<u>16.575,52</u>
			1.775.436,02	1.821.351,92
4. Materialaufwand				
Aufwendungen für Roh-, Hilfs- und Betriebsstoffe sowie für bezogene Leistungen				
a) Wasserbezug	641.816,36			604.297,76
b) Strombezug	17.446,18			14.427,80
c) Sonstige Roh-, Hilfs- und Betriebsstoffe	9.432,64			64.137,30
d) Leistungen des Bauhofs	8.938,28			677,56
e) Sonstige bezogene Leistungen	<u>87.336,10</u>			<u>282.365,80</u>
		764.969,56		965.906,22
5. Personalaufwand				
a) Löhne und Gehälter	194.041,46			163.111,31
b) soziale Abgaben und Aufwendungen für Altersversorgung	<u>47.899,01</u>			<u>49.851,39</u>
davon für Altersversorgung				
€ 12.539,60; Vj. € 13.629		241.940,47		212.962,70
6. Abschreibungen auf immaterielle Vermögensgegenstände des Anlagevermögens und Sachanlagen		423.597,76		416.086,39
7. Sonstige betriebliche Aufwendungen		<u>63.761,61</u>		<u>192.609,03</u>
			1.494.269,40	1.787.564,34
8. Zinsen und ähnliche Erträge		1.926,00		0,00
9. Abschreibungen auf Finanzanlagen		84.575,59		0,00
10. Zinsen und ähnliche Aufwendungen		<u>289.381,94</u>		358.054,45
			-372.031,53	
11. Ergebnis der gewöhnlichen Geschäftstätigkeit			-90.864,91	-324.266,87
12. Sonstige Steuern		<u>507,95</u>		507,95
			507,95	
13. Jahresgewinn / Jahresverlust (-)			<u>-91.372,86</u>	<u>-324.774,82</u>

Nachrichtlich:

Behandlung des Jahresverlustes:

a) zu tilgen aus dem Gewinnvortrag		168.326,93
b) auf neue Rechnung vorzutragen	91.372,86	156.447,89

WASSERVERSORGUNG KARLSBAD

ANHANG

für das Wirtschaftsjahr 2010

(01.01. bis 31.12.)

I. Grundsätzliche Angaben

Die Wasserversorgung Karlsbad wird seit 01.01.1982 als Eigenbetrieb der Gemeinde im Sinne des § 102 GemO BW geführt. Die Satzung vom 19.11.1981, zuletzt geändert am 31.10.2001, trat zum 01.01.2002 in Kraft.

II. Angaben zu Form und Darstellung von Bilanz und Gewinn- und Verlustrechnung

Für Form und Darstellung des Jahresabschlusses gelten die Vorschriften des Eigenbetriebsgesetzes (EigBG) i.d.F. der Bekanntmachung vom 08. Januar 1992, zuletzt geändert durch Art. 3 des Gesetzes vom 04. Mai 2009, und der Eigenbetriebsverordnung (EigBVO) vom 07. Dezember 1992.

Für die Gliederung der Bilanz und der Gewinn- und Verlustrechnung werden grundsätzlich Formblatt 1 (Bilanz) und Formblatt 4 (Gewinn- und Verlustrechnung) der Eigenbetriebsverordnung zugrunde gelegt.

Bei der erstmaligen Aufstellung des Jahresabschlusses nach dem Bilanzrechtsmodernisierungsgesetz (BilMoG) wurden die Vorjahresvergleichszahlen auf Grund des Wahlrechts des Art. 67 Abs. 8 Satz 2 EGHGB nicht angepasst.

Soweit Davon-Vermerke wahlweise in Bilanz, Gewinn- und Verlustrechnung oder im Anhang gemacht werden können, sind diese insgesamt im Anhang aufgeführt.

Positionen, die weder im laufenden Jahr noch im Vorjahr einen Betrag aufweisen (sog. Leerposten), werden nicht aufgeführt (§ 265 Abs. 8 HGB).

III. Angaben zur Bilanzierung und Bewertung einschließlich steuerlicher Maßnahmen

1. Bilanzierungs- und Bewertungsmethoden

Erworbene immaterielle Anlagewerte wurden zu Anschaffungskosten angesetzt und sofern sie der Abnutzung unterlagen, um planmäßige Abschreibungen vermindert.

Das Sachanlagevermögen wurde zu Anschaffungs- bzw. Herstellungskosten angesetzt und soweit abnutzbar, um planmäßige Abschreibungen vermindert.

Die planmäßigen Abschreibungen wurden nach der voraussichtlichen Nutzungsdauer der Vermögensgegenstände linear vorgenommen. Auf die Altanlagen wurden die Abschreibungen teils nach der linearen, teils nach der degressiven Methode weiterhin vorgenommen. Der Übergang von der degressiven zur linearen Abschreibung erfolgt in den Fällen, in denen diese zu einer höheren Jahresabschreibung führt.

Von den Regelungen des § 6 Abs. 2 und 2a EStG (GwG-Regelung und Poolbildung) wurde im Wirtschaftsjahr 2010 kein Gebrauch gemacht.

Die erhobenen Baukostenzuschüsse und Hausanschlusskosten werden seit dem Wirtschaftsjahr 2003 gemäß dem BMF-Schreiben vom 27. Mai 2003 in Anwendung des steuerlichen Wahlrechts nach R 6.5 Abs. 2 EStR erfolgsneutral bei den selbst getragenen Anschaffungs- und Herstellungskosten abgezogen. Die Zuschüsse des laufenden Jahres werden gem. § 8 Abs. 3 EigBVO weiterhin aktivisch von den bezuschussten Wirtschaftsgütern abgesetzt.

Bis einschließlich 2002 vereinbarte und vereinnahmte Baukostenzuschüsse werden weiterhin als empfangene Ertragszuschüsse passiviert und jährlich mit einem Zwanzigstel zugunsten der Umsatzerlöse aufgelöst.

Die Finanzanlagen wurden zu Anschaffungskosten angesetzt und bewertet.

Soweit erforderlich, wurde der am Bilanzstichtag vorliegende niedrigere Wert angesetzt.

Die Vorräte wurden zu Anschaffungs- bzw. Herstellungskosten angesetzt. Sofern die Tageswerte am Bilanzstichtag niedriger waren, wurden diese angesetzt.

Forderungen und sonstige Vermögensgegenstände wurden unter Berücksichtigung aller erkennbaren Risiken bewertet.

Die sonstigen Rückstellungen wurden für alle weiteren ungewissen Verbindlichkeiten gebildet. Dabei wurden alle erkennbaren Risiken berücksichtigt.

Verbindlichkeiten wurden zum Erfüllungsbetrag angesetzt. Sofern die Tageswerte über den Rückzahlungsbeträgen lagen, wurden die Verbindlichkeiten zum höheren Tageswert angesetzt.

2. Gegenüber dem Vorjahr abweichende Bilanzierungs- und Bewertungsmethoden

Beim Jahresabschluss konnten die bisher angewandten Bilanzierungs- und Bewertungsmethoden im Wesentlichen übernommen werden. Ein grundlegender Wechsel von Bilanzierungs- und Bewertungsmethoden gegenüber dem Vorjahr fand nicht statt.

IV. Angaben und Erläuterungen zu einzelnen Positionen der Bilanz und Gewinn- und Verlustrechnung

1. Anlagevermögen

Brutto-Anlagespiegel

Die Entwicklung der einzelnen Posten des Anlagevermögens und der darauf entfallenden Abschreibungen des Wirtschaftsjahres sind in der Anlage zum Anhang dargestellt.

Wirtschaftsjahresabschreibung

Die Jahresabschreibung je Posten der Bilanz ist dem Anlagenachweis zu entnehmen.

2. Umlaufvermögen

Roh-, Hilfs- und Betriebsstoffe

Die Vorräte an Roh-, Hilfs- und Betriebsstoffen sind nach dem Niederstwertprinzip angesetzt. Der Wasservorrat in den Speicher- und Netzanlagen ist mit den Selbstkosten bewertet.

Angaben zu Forderungen

In den Forderungen aus Lieferungen und Leistungen ist der abgegrenzte Verbrauch zwischen Ablese- und Bilanzstichtag enthalten.

Forderungen an die Gemeinde, die Umsatzerlöse betreffen, werden entsprechend den Regelungen der Eigenbetriebsverordnung unter den Forderungen aus Lieferungen und Leistungen ausgewiesen.

In den Forderungen sind keine Beträge mit einer Restlaufzeit von mehr als einem Jahr enthalten.

Sonstige Vermögensgegenstände

Unter den sonstigen Vermögensgegenständen wurden größere Beträge für noch nicht abziehbare Vorsteuern sowie Arbeitgeberdarlehen erfasst. Die Abgrenzung dient der periodengerechten Gewinnermittlung. Die Beträge haben Forderungscharakter.

Barmittel

Die Kassenbestände und Guthaben bei Kreditinstituten sind zum Bilanzstichtag durch Kontoauszüge nachgewiesen und zum Nennwert bilanziert.

Aktiver Rechnungsabgrenzungsposten

Ein aktiver Rechnungsabgrenzungsposten liegt im Wirtschaftsjahr nicht vor.

Aktive latente Steuern

Aufgrund eines steuerlichen Korrekturpostens zur Anpassung des Handelsbilanzgewinns ergibt sich in der Steuerbilanz ein geringerer Verlust. Von der Möglichkeit, einen Aktiv-Posten für latente Steuern zu bilden, wurde kein Gebrauch gemacht. Auf temporäre Unterschiede wurden keine latenten Steuer angesetzt.

3. Eigenkapital

Stammkapital

Das Stammkapital ist gemäß § 3 der Betriebssatzung auf € 1.920.000,00 festgesetzt und voll eingezahlt.

4. Empfangene Ertragszuschüsse

Ertragszuschüsse bis einschließlich 2002 werden nach der Wasserversorgungssatzung erhoben und mit jährlich 5 % der Ursprungsbeträge erfolgswirksam aufgelöst (§ 8 EigBVO).

Steuerrückstellungen

Steuerrückstellungen waren im Wirtschaftsjahr nicht bilden.

Sonstige Rückstellungen

Die sonstigen Rückstellungen setzen sich wie folgt zusammen:

		01.01.2010 €	Zuführung €	Auflösung €	Inanspruch- nahme €	31.12.2010 €
1.	Kosten Jahresabschluss	13.280	0	0	0	13.280
2.	Urlaubsrückstellungen	1.722	969	0	0	2.691
3.	Abrechnungs- verpflichtungen	12.800	0	0	0	12.800
4.	Archivierungskosten	200	0	200	0	0
5.	Altersteilzeit- rückstellungen	3.204	44.681	1.926	0	45.959
		31.206	45.650	2.126	0	74.730

Die Bewertung der Altersteilzeitverpflichtungen erfolgte nach den Regelungen der IDW Stellungnahme vom 18.11.1998 in Verbindung mit dem Bilanzrechtsmodernisierungsgesetz (BilMoG - BGBl I Nr. 27 vom 28.05.2009, S.1102). Bei der Berechnung wurde der in der Rückstellungsabzinsungsverordnung (RückAbzinsV) festgelegte Rechnungszins für den Bilanzstichtag angesetzt. Zum 31.12.2010 beträgt dieser Zinssatz 5,15%. Ebenso wurden künftige Gehaltsanpassungen mit einem Schätzwert in Höhe von 2 % in die Bewertung einbezogen.

Sofern biometrische Einflussfaktoren zu berücksichtigen waren, wurden die Richttafeln 2005 G von Klaus Heubeck verwendet.

Bei der Bemessung der übrigen Rückstellungen wurden alle erkennbaren Risiken und ungewisse Verbindlichkeiten angemessen und ausreichend berücksichtigt.

5. Verbindlichkeiten

Alle Verbindlichkeiten sind mit ihrem Erfüllungsbetrag angesetzt. Dingliche Sicherheiten sind nicht vereinbart. Es bestehen folgende Restlaufzeiten:

	Restlaufzeit			Summe
	bis 1 Jahr	1 bis 5 Jahre	über 5 Jahre	
1. Verbindlichkeiten gegenüber Kreditinstituten	599.800,66	1.430.267,49	1.417.610,09	3.447.678,24
2. Verbindlichkeiten aus Lieferungen und Leistungen	169.996,46	0,00	0,00	169.996,46
3. Verbindlichkeiten gegenüber der Gemeinde	3.264.140,62	105.636,00	1.187.064,00	4.556.840,62
4. Verbindlichkeiten gegenüber Unternehmen, mit denen ein Beteiligungsverhältnis besteht	0,00	0,00	0,00	0,00
5. Sonstige Verbindlichkeiten	305.811,89	305.811,89	0,00	611.623,78
Summe	4.339.749,63	1.841.715,38	2.604.674,09	8.786.139,10

In den sonstigen Verbindlichkeiten sind Schulden aus Steuern (Lohnsteuer) in Höhe von € 15.390,86 (i.Vj. € 0,00) enthalten.

6. Gewinn- und Verlustrechnung

Umsatzerlöse

Die Umsatzerlöse des Wirtschaftsjahres setzen sich wie folgt zusammen:

	2010 T€	2009 T€
Erlöse aus Wasserabgabe	1.670.629	1.688.951
Auflösung passivierter Ertragszuschüsse	72.524	78.852
Sonstige Umsatzerlöse	3.396	24.683
Andere aktivierte Eigenleistungen	0	12.290
Sonstige betriebliche Erträge	28.887	16.576
Summe	1.775.436	1.821.352

Sonstige betriebliche Erträge

In den sonstigen betrieblichen Erträgen sind T€ 7 Erlöse aus Fahrzeugausleihungen und T€ 21,5 Erlöse aus Anlagenabgängen enthalten.

Materialaufwand

Der Materialaufwand setzt sich wie folgt zusammen:

	2010 €	2009 €
Wasserbezug	641.816	604.298
Strombezug	17.446	14.428
sonstige Roh-, Hilfs- und Betriebsstoffe	9.433	64.137
Leistungen des Bauhofs	8.938	678
Aufwendungen für Roh-, Hilfs- und Betriebsstoffe und für Waren	677.633	683.541
Sonstige bezogene Leistungen von Dritten	87.336	282.366
Aufwendungen für bezogene Leistungen	87.336	282.366
Summe	764.969	965.907

Sonstige betriebliche Aufwendungen

Die sonstigen betrieblichen Aufwendungen enthalten T€ 40 Verwaltungskostenbeitrag für Inanspruchnahme städtischer Stellen und Ämter, T€ 7 für sonstige Steuern und Versicherungen, T€ 7 für EDV-Kosten, T€ 2,5 für Telekommunikationskosten, T€ 2 Gebühren und Entgelte (Mitgliedsbeiträge) sowie eine Vielzahl kleinerer Aufwendungen.

Sonstige Zinsen und ähnliche Erträge

Die Zinserträge belaufen sich auf 1.926,00 € im Wirtschaftsjahr.

Zinsen und ähnliche Aufwendungen

Die Zinsaufwendungen resultieren aus den Darlehensverhältnissen mit Kreditinstituten (€ 201.508,16), Zinsen zugunsten der Gemeinde (€ 32.280,18) sowie sonstigen Finanzaufwendungen (€ 55.586,10).

Ergebnis der gewöhnlichen Geschäftstätigkeit

Das Ergebnis der gewöhnlichen Geschäftstätigkeit ist durch keine ausschließlich steuerlichen Gründen gemachten Tätigkeit beeinflusst.

Außerordentliche Aufwendungen

Außerordentlichen Aufwendungen liegen im Wirtschaftsjahr nicht vor.

Steueraufwand

In den sonstigen Steuern ist ausschließlich die Kfz-Steuer mit € 507,95 enthalten.

V. Ergänzende Angaben

1. Wahrnehmung der Organfunktion

Für die Betriebsleitung werden nach § 7 der Betriebssatzung vom 1. Juni 2005 zwei Werkleiter bestellt, der jeweilige Ortsbaumeister für den technischen Teil und der jeweilige Rechnungsamtsleiter für den kaufmännischen Teil.

Die Vergütung für die Betriebsleitertätigkeit wird im Rahmen des Verwaltungskostenbeitrags abgegolten.

Ein Betriebsausschuss wurde nicht bestellt.

Der Gemeinderat entscheidet über die ihm durch die Gemeindeordnung und das Eigenbetriebsgesetz obliegenden Angelegenheiten des Eigenbetriebs, soweit sich aus der Betriebssatzung nicht anderes ergibt.

2. Belegschaft

Bei der Wasserversorgung ist neben einem Wassermeister und einem Stellvertreter ein dritter Mitarbeiter beschäftigt.

Karlsbad, den 27. Februar 2012

Rudi Knodel
Bürgermeister

Wasserversorgung Karlsbad

Anlage 1 zum Aktenvermerk

Vermögensplan-Abrechnung 2010

1. Finanzierung	Bilanz	Bilanz	Kurzfristige	Kurzfristige	Langfristige	Langfristige
	31.12.2010	31.12.2009	Ausgaben	Einnahmen	Ausgaben	Einnahmen
	€	€	€	€	€	€
A K T I V A						
Immaterielle Vermögensgegenstände und Sachanlagevermögen	8.924.473,87	9.479.002,01			61.389	615.919
Finanzanlagen	1.922.721,88	2.007.297,47				84.576
Vorräte	86.049,21	46.300,23			39.749	
Arbeitgeberdarlehen	3.115,00	4.315,00		1.200		
Kurzfristige Forderungen	1.171.421,24	50.636,50	1.120.785			
Rechnungsabgrenzungsposten	0,00	259,40		259		
	<u>12.107.781,20</u>	<u>11.587.810,61</u>				
P A S S I V A						
Eigenkapital	3.219.210,47	3.310.583,33			91.373	
Ertragszuschüsse	333.052,00	405.576,00			72.524	
Rückstellungen	74.730,00	31.206,00		43.524		
Darlehen	4.706.217,83	5.157.493,87			669.276	218.000
Kurzfristige Verbindlichkeiten	3.774.109,38	2.681.693,07		1.092.416		
Rechnungsabgrenzungsposten	461,52	1.258,34	797			
	<u>12.107.781,20</u>	<u>11.587.810,61</u>				
Gesamt			1.121.582	1.137.399	934.311	918.494
Finanzierungsüberschuss / -fehletrag (-)				-15.817	-15.817	
Abstimmung			1.121.582	1.121.582	918.494	918.494
2. Vermögensplan						
	Plan	Ist				
Ausgaben	€	€				
Investitionen	138.500	61.389				
Auflösung Ertragszuschüsse	77.000	72.524				
Darlehensstilgung	1.860.200	669.276				
Rückzahlung Inneres Darlehen	0	0				
Erhöhung Vorratsvermögen	0	39.749				
Jahresverlust	289.300	91.373	Weniger-			
	<u>2.365.000</u>	<u>934.311</u>	Ausgaben			1.430.689
Einnahmen						
Abschreibungen	438.000	508.173				
Ertragszuschüsse	50.000	192.321				
Darlehensaufnahme	1.540.200	218.000				
Verminderung Vorratsvermögen	0	0				
Jahresgewinn	0	0				
Finanzierungsfehlbetrag lfd. Jahr	336.800	0	Weniger-			
	<u>2.365.000</u>	<u>918.494</u>	Einnahmen			<u>-1.446.506</u>
Finanzierungsüberschuss / -fehlbetrag (-) - wie oben -						-15.817
Finanzierungsüberschuss / -fehlbetrag (-) zum 31.12.2009						<u>-2.658.947</u>
Finanzierungsüberschuss / -fehlbetrag (-) zum 31.12.2010						<u>-2.674.764</u>

Gesamtergebnisrechnung

Rechnungsjahr 2010

Filter Datumsfilter: 01.01.10..31.12.10

Pos.	Bezeichnung	Ergebnis 2009	Ansatz 2010	Ergebnis 2010	Vergleich Ansatz/ Ergebnis
010	1. Umsatzerlöse	0	-1.749.000	-1.746.549	2.451
030	3. Aktivierte Eigenleistungen	0	-15.000	0	15.000
040	4. Sonstige betriebliche Erträge	0	-8.500	-28.887	-20.387
041	davon Auflösung von Sonderposten mit Rücklagenanteil	0	0	0	0
050	5. Materialaufwand	0	1.111.000	764.970	-346.030
051	a) Aufwendungen für Roh-, Hilfs-, u. Betriebsstoffe und für Waren	0	706.600	677.633	-28.967
052	b) Aufwendungen für bezogene Leistungen	0	404.400	87.336	-317.064
060	6. Personalaufwand	0	202.600	241.940	39.340
061	a) Löhne und Gehälter	0	156.900	194.041	37.141
062	b) soziale Abgaben und Aufwendungen für Altersversorgung und für Unterstützung	0	45.700	47.899	2.199
063	c) davon für Altersversorgung	0	0	0	0
070	7. Abschreibungen	0	438.000	423.598	-14.402
071	a) auf immaterielle Vermögensgegenstände des Anlagevermögens und Sachanlagen	0	438.000	423.598	-14.402
072	b) auf Vermögensgegenstände des Umlaufvermögens, soweit die übl. AfA überschreiten	0	0	0	0
080	8. Sonstige betriebliche Aufwendungen	0	67.200	63.762	-3.438
081	davon Zuführungen zu Sonderposten mit Rücklagenanteil	0	0	0	0
090	9. Erträge aus Beteiligungen	0	0	0	0
091	davon aus verbundenen Unternehmen	0	0	0	0
100	10. Erträge aus anderen Wertpapieren und Ausleihungen des Finanzanlagevermögens	0	0	0	0
101	davon aus verbundenen Unternehmen	0	0	0	0
110	11. Sonstige Zinsen und ähnl. Erträge	0	0	-1.926	-1.926
111	davon aus verbundenen Unternehmen	0	0	0	0
120	12. Abschreibungen auf Finanzanlagen und auf Wertpapiere des Umlaufvermögens	0	0	84.576	84.576
130	13. Zinsen und ähnl. Aufwendungen	0	243.000	289.382	46.382
131	davon aus verbundenen Unternehmen	0	0	0	0
140	Ergebnis der gewöhnlichen Geschäftstätigkeit	0	289.300	90.865	-198.435
170	17. Außerordentliche Erträge	0	0	0	0
180	18. Außerordentliche Aufwendungen	0	0	0	0
190	19. Außerordentliches Ergebnis	0	289.300	90.865	-198.435

Gesamtergebnisrechnung

Rechnungsjahr 2010

Filter Datumsfilter: 01.01.10..31.12.10

Pos.	Bezeichnung	Ergebnis 2009	Ansatz 2010	Ergebnis 2010	Vergleich Ansatz/ Ergebnis
200	20. Steuern vom Einkommen und vom Ertrag	0	0	0	0
210	21. Sonstige Steuern	0	0	508	508
220	22. Jahresgewinn/Jahresverlust	0	289.300	91.373	-197.927

Investitionsplan
Eigenbetrieb Wasserversorgung

Haushaltsjahr 2010
Berechnungsgrundlage Berechnungsart Investition
Filter Investitionen: - Sachkonto:

Investition	Name	Ansatz	Ergebnis	Vergleich abs
		2010	2010	
IBA0-40002	Kostensätze Hausanschlüsse	50.000,00	9.260,56	40.739,44
IBA0-40003	Wassermähler	-5.000,00	0	-5.000,00
IBA0-40004	Lecksuchgerät (Kortilator)	-25.000,00	-9.257,64	-15.742,36
IBA0-40005	Erwerb bewegl. Sachen < 1.000 €	-3.000,00	0	-3.000,00
IBA0-40006	Hausanschlüsse	0	-17.884,61	17.884,61
IBA1-40002	Werner-Boll-Str./Paulusstraße	0	0	0
IBA1-40003	Hauptstraße/Spielberger Str.	0	0	0
IBA2-40001	Friedr.-Dietz-Straße	0	0	0
IBA3-40001	Birkenstraße	0	0	0
KBA2-40001	Badhausweg	-10.300,00	-10.293,49	-6,51
KBA4-40001	Palmbachstraße	-15.200,00	-9.829,50	-5.370,50
Gesamtsumme Investitionen		-8.500,00	-38.004,68	29.504,68

Übersicht über die Entwicklung des Anlagevermögens im Wirtschaftsjahr 2010 (01.01. bis 31.12.)

Posten des Anlagevermögens	Anschaffungs- und Herstellungskosten						Abschreibungen				Restbuchwerte				Kennzahlen	
	Sland 01.01.2010	Zugang	Umbuchung	Abgang	Sland 31.12.2010	€	Zugang	angesammelte Abschreibungen auf die in Spalte 4 ausgewiesenen Abgänge	Sland 31.12.2010	€	Sland 31.12.2010	€	Sland 31.12.2009	€	durchschnittlicher Abschr. Satz	Buch- wert
I.	2	3	4	5	6	7	8	9	10	11	12	13	14			
1. Immaterielle Vermögensgegenstände Konzessionen, gewerbliche Schutzrechte u.ä. Rechte sowie Lizenzen an solchen Rechten	35.905,26	0,00	0,00	0,00	35.905,26	12.036,31	852,00	0,00	12.888,31	23.016,95	23.868,95	2,37	64,10			
Zwischensumme	35.905,26	0,00	0,00	0,00	35.905,26	12.036,31	852,00	0,00	12.888,31	23.016,95	23.868,95	2,37	64,10			
II. Sachanlagen																
1. Grundstücke mit Geschäftsb-, Betriebs- u. anderen Baulen	521.108,25	0,00	0,00	0,00	521.108,25	260.815,25	11.831,00	0,00	272.646,25	248.462,00	250.293,00	2,27	47,68			
2. Grundstücke ohne Baulen	1.939,37	0,00	0,00	0,00	1.939,37	149,85	0,00	149,85	1.789,52	1.939,37	1.789,52	0,00	100,00			
3. Wassergewinnungsanlagen	195.644,89	0,00	476.143,97	0,00	671.788,86	144.316,89	9.834,00	378.104,97	532.255,86	139.533,00	51.328,00	1,46	20,77			
4. Vertriebsanlagen																
a) Speicheranlagen	4.661.633,35	0,00	-148.814,39	0,00	4.512.818,96	3.123.181,35	105.722,00	-229.298,39	2.989.604,96	1.513.214,00	1.538.452,00	2,34	33,53			
b) Leitungsnetz und Hausanschlüsse	13.297.154,87	53.460,03	24.901,77	0,00	13.375.516,67	5.825.541,87	299.397,03	-89.754,24	6.035.174,66	7.340.342,01	7.471.613,00	2,24	54,88			
c) Baukostenzuschüsse (ab 2003)	0,00	-192.320,80	-228.633,57	0,00	-420.954,37	0,00	-10.313,80	-10.321,57	-20.635,37	-400.318,00	0,00	2,45	95,10			
d) Meßeinrichtungen	62.394,48	0,00	-46.402,65	0,00	15.991,83	58.347,48	1.066,00	-46.402,65	13.010,83	2.981,00	4.047,00	6,67	18,64			
5. Betriebs- und Geschäftsausstattung																
a) Fahrzeuge	0,00	0,00	26.640,27	0,00	26.640,27	0,00	2.750,00	6.473,27	9.223,27	17.417,00	0,00	10,32	65,88			
b) Übrige Ausstattungen	214.706,14	7.779,53	-172.771,56	0,00	49.714,11	104.848,14	2.469,50	-77.798,56	29.579,11	20.185,00	109.859,00	4,97	40,50			
6. Anlagen im Bau und Anzahlungen auf Anlagen	17.752,54	0,00	0,00	0,00	17.752,54	0,00	0,00	0,00	0,00	17.752,54	17.752,54	0,00	100,00			
Zwischensumme	18.972.333,89	-131.081,24	-68.936,16	0,00	18.772.316,45	9.517.200,83	422.745,76	-68.787,32	9.870.859,57	8.901.456,92	9.455.133,06	2,25	47,42			
III. Finanzanlagen																
1. Beteiligungen																
a) ZV Mannenbach-Wasserversorgung, Döbel	1.046.499,39	0,00	0,00	0,01	1.046.499,38	0,01	0,00	0,01	0,00	1.046.499,38	1.046.499,38	0,00	100,00			
b) ZV für die Wasserversorgung des Hügellandes zwischen Alb und Pfalz, Karlsruhe	542.017,83	0,00	-1.717,14	0,47	540.300,32	0,47	84.550,04	0,47	84.550,04	455.750,28	542.017,46	15,65	84,65			
c) ZV Wasserversorgung Altbau, Eßlingen	313.346,60	0,00	0,00	0,00	313.346,60	0,00	25,55	0,00	25,55	313.321,05	313.346,60	0,01	99,99			
d) Wassergewinnungsverbund Pfaffenrot- Spleiberg-Etzenrot, Marzell	105.435,35	0,00	1.717,14	0,32	107.152,17	0,32	0,00	0,32	0,00	107.152,17	105.435,03	0,00	100,00			
2. Sonstige Ausleihungen																
Zwischensumme	2.007.298,27	0,00	0,00	0,80	2.007.297,47	0,80	84.575,59	0,80	84.575,59	1.922.721,88	2.007.297,47	4,21	85,79			
Anlagevermögen insgesamt	21.015.537,42	-131.081,24	-68.936,16	0,80	20.815.519,22	9.529.237,94	508.173,35	-68.786,52	9.968.323,47	10.847.195,75	11.486.299,48	2,44	52,11			

Eigenbetrieb Wasserversorgung Karlsbad
Anlage zur Körperschaftsteuererklärung 2010
Steuernummer: 31192 / 24503

I. Eigenkapitalquote	EURO	PROZENT	EURO
Bilanzsumme zum 01. Januar 2010	11.587.811		
abzüglich passivierter Beiträge und Zuschüsse	-405.576		
bereinigte / maßgebliche Bilanzsumme	11.182.235	100,00%	
maßgebliches Eigenkapital zum 01. Januar 2010	3.354.670	30,00%	
tatsächliches Eigenkapital zum 01. Januar 2010	3.310.583	29,61%	
gebuchter Zinsaufwand Gemeindedarlehen im Wirtschaftsjahr 2010	55.586		
Ansatz als verdeckte Gewinnausschüttung wegen Unterkapitalisierung			0
II. Altersteilzeitrückstellung	EURO		EURO
Ansatz Rückstellung für Altersteilzeit laut Handelsbilanz	45.959		
Ansatz Rückstellung für Altersteilzeit laut Steuerbilanz	26.100		
steuerliches Mehrergebnis - Hinzurechnung nach § 60 II EStDV			19.859
III. Latente Steuern			0

Eigenbetrieb Wasserversorgung Karlsbad
Übersicht der Forderungen und Verbindlichkeiten gegenüber der Gemeinde zum 31.12.2010

Folgende Zahlungen müssen noch im Folgejahr mit dem Haushalt der Gemeinde erfolgen:

lfd. Nr.	Sachkonto	Bezeichnung / Zahlungsgrund	Betrag (€)
1	1622000	Forderung an Gemeinde aus Beiträgen Gruppenhof	126.726,20
2	1622000	Forderung an Gemeinde aus Beiträgen Ortsmitte	45.353,00
3	2799100	Verbindlichkeiten Gemeinde aus Infoma Rechnung 28.12.2009	2.984,31
4	2799100	Verbindlichkeiten Gemeinde aus Rückbuchung AbW-Aufwand	96,51
5	2799100	Verbindlichkeiten Gemeinde aus Umsatzsteuer 2009	1.549,12

Anmerkung:

Die Beiträge sind aufgrund des GPA-Berichts vom 23.09.2011 an den Eigenbetrieb zu leisten.
 Bei der Gemeinde ist das allgemeine Grundvermögen zu belasten (Minderung Verkaufserlöse).

Die Verbindlichkeiten sind bei Zahlung Einnahmen bei der Gemeinde (entsprechende HHSt).

Wasserversorgung Karlsbad Rückstellungen 2010
--

	Stand 01.01. Euro	Zugang Euro	Abgang Euro	Stand 31.12. Euro
Altersteilzeitrückstellung	3.204,00	44.681,00	1.926,00	45.959,00
Abrechnungsverpflichtungen	12.800,00	0,00	0,00	12.800,00
Kosten Jahresabschluss	13.280,00	0,00	0,00	13.280,00
Urlaubsrückstellungen	1.722,00	696,00	0,00	2.418,00
Archivierungskosten	200,00	0,00	200,00	0,00
	<u>31.206,00</u>	<u>45.377,00</u>	<u>2.126,00</u>	<u>74.457,00</u>



ANHANG ZUM JAHRESABSCHLUSS 2010

DER GEMEINDE KARLSBAD

(§ 95 ABS. 1 GEMO)

Inhalt

I.	ALLGEMEINE ANGABEN.....	4
1.	MITGLIEDER DES GEMEINDERATES	5
II.	EINFÜHRUNG UND SYSTEMATIK DER DOPPIK	6
III.	BILANZIERUNGS- UND BEWERTUNGSMETHODEN GEM. § 53 ABS. 2 GEMHVO.....	8
3.1	AKTIVA	8
3.2	PASSIVA	9
IV.	ERLÄUTERUNGEN ZUR BILANZ.....	10
1.	AKTIVA	10
2.	PASSIVA	12
3.	SONSTIGE ANGABEN	13
V.	ERLÄUTERUNGEN ZUM AUFBAU DER ERGEBNISRECHNUNG	16
VI.	ERLÄUTERUNGEN ZUM AUFBAU DER FINANZRECHNUNG	22
VII.	VOLUMEN DES JAHRESABSCHLUSSES	26
1.	DIE ERGEBNISRECHNUNG	27
2.	ENTWICKLUNG DER WICHTIGSTEN ERTRAGSPOSITIONEN	27
3.	ÜBERSICHT ÜBER DIE AUFWENDUNGEN DES ERGEBNISHAUSHALTES.....	31
4.	ENTWICKLUNG DER WICHTIGSTEN AUFWANDSPOSITIONEN	31
4.1	POSITION 11 PERSONALAUFWENDUNGEN	31
4.2	POSITION 13 AUFWENDUNGEN FÜR SACH- UND DIENSTLEISTUNGEN	32
4.3	POSITION 14 PLANMÄßIGE ABSCHREIBUNGEN	32
4.4	POSITION 16 TRANSFERAUFWENDUNGEN	32
4.4.1	FINANZAUSGLEICHSUMLAGE	32
4.4.2	KREISUMLAGE.....	32
4.4.3	ALLGEMEINE UMLAGE AN ZWECKVERBÄNDE	33
4.4.4	SÄUMNISZUSCHLÄGE UND ÄHNLICHE AUFWENDUNGEN	33
4.5	POSITION 17 SONSTIGE ORDENTLICHE AUFWENDUNGEN	33
5.	DAS ORDENTLICHE ERGEBNIS FÜR DAS JAHR 2010	33
6.	DIE FINANZRECHNUNG 2010	34
6.1	DIE POSITIONEN 1-16:.....	34
6.2	DIE POSITIONEN 18-30:.....	34
6.2.1	WICHTIGE INVESTITIONEN	35
6.3	DIE POSITIONEN 32-35:.....	36
6.4	DER ENDBESTAND AN ZAHLUNGSMITTELN AM ENDE DES HAUSHALTSJAHRES:	36
VIII.	ERLÄUTERUNGEN ZUM JAHRESABSCHLUSS.....	37
1.	DIE ENTWICKLUNG DER WICHTIGSTEN AUFWANDSPOSITIONEN IM ÜBERBLICK.....	37
2.	DIE ENTWICKLUNG DER WICHTIGSTEN ERTRAGSPOSITIONEN IM ÜBERBLICK.....	38

3.	KOSTENRECHNENDE EINRICHTUNGEN.....	39
3.1	SPORT- UND MEHRZWECKHALLEN.....	39
3.2	FREIBAD.....	40
3.3	ABWASSERBESEITIGUNG	41
3.4	BESTATTUNGSWESEN.....	41
4.	ÖKOKONTO UND SONDERRÜCKLAGE ÖKOKONTO	41
5.	ENTWICKLUNG DER SCHULDEN	42
6.	STUNDESATZENTWICKLUNG TECHNISCHER AUBENDIENST.....	43
7.	ENTWICKLUNG DES FRÜHEREN „SAMMELNACHWEISES“	44
8.	ENTWICKLUNG DER ZUSCHÜSSE.....	44
9.	ENTWICKLUNG DER SCHULBUDGETS.....	45
<i>IX.</i>	<i>WICHTIGE HINWEISE ZUM JAHRESABSCHLUSS 2010</i>	<i>46</i>
1.	ÜBERPLANMÄßIGE AUSGABEN	46
2.	LIQUIDE MITTEL	46
<i>X.</i>	<i>RECHENSCHAFTSBERICHT</i>	<i>48</i>
	<i>AUSBLICK AUF 2011</i>	<i>51</i>

I. ALLGEMEINE ANGABEN

Die Gemeinde hat nach der amtlichen Bevölkerungsfortschreibung zum 30.06.2010 15.806 Einwohner (Vorjahr 15.849). Die Gemarkungsfläche beträgt 3.801 ha.

Der Bürgermeister ist hauptamtlicher Beamter auf Zeit. Bürgermeister Rudi Knodel wurde am 20.05.2007 in seinem Amt bestätigt. Seine Amtszeit endet 2015.

Stellvertreter des Bürgermeisters sind:

1. Stellvertreter GR Peter Kiesinger, CDU,
2. Stellvertreter GR Joachim Karcher, Freie Wähler,
3. Stellvertreter GR Klaus Steigerwald, SPD.

Die Zahl der Gemeinderäte beträgt nach § 14 der Hauptsatzung 24 und erhöht sich aufgrund der unechten Teilortswahl durch Ausgleichssitze auf 29. Der Gemeinderat wurde am 07.06.2009 gewählt. Die Amtszeit beträgt 5 Jahre und endet 2014.

Durch die Hauptsatzung sind als beschließende Ausschüsse gebildet

1. Ausschuss für Bau, Planung und Umwelt
2. Verwaltungs- und Finanzausschuss
3. Ständiger Umlegungsausschuss

Durch die Hauptsatzung sind folgende Ortschaften gebildet (Ortschaftsverfassung):

Name	Ehrenamt. Ortsvorsteher	Zahl der Ortschaftsräte
Auerbach	Kunz Helmut	8
Ittersbach	Metz Günther	8
Langensteinbach	Rädle Roland	10
Mutschelbach	Bodemer Rolf	8
Spielberg	Haas Reinhard	8

Mit den Aufgaben des Kassen- und Rechnungswesens beauftragte Bedienstete:

Fachbedienstete für das Finanzwesen bis 30.06.2012 Kruthoff, Simone
Fachbedienstete für das Finanzwesen ab 01.07.2012: Goldschmidt, Petra

Stellvertreter 20.1, Finanzen bis März 2010 Kappler, Stefanie
Stellvertreter 20.2 und Kassenleiterin bis 15.07.2010 Zimmermann, Ines
Stellvertreterin, Finanzenwesen ab 01.09.2010
bis 30.08.2012 Goldschmidt, Petra
Stellvertreterin, Finanzenwesen ab 01.09.2012 Eble, Miriam

Kassenverwalterin bis 01.08.2011 Brecht, Vanessa
Ab 01.10.2011 Urban, Sabine

Stellvertretende Kassenverwalterin bis 01.06.11 Nagel, Helvi
Ab 01.06.11 Daubenberger, Helga

Verantwortlich für Erstellung Jahresabschluss: Eble, Miriam

Erstellung Abschluss Eigenbetrieb

Wasserversorgung: Korkmaz, Nesrin
in Zusammenarbeit mit der Wirtschaftsberatung AG (WIBERA)

Kassenprüfungen: Eine örtliche Kassenprüfung der Gemeindekasse erfolgte im Jahr 2010 am 17.12.2010.

Rechnungsprüfungen: Die Gemeindeprüfungsanstalt hat zuletzt die überörtliche Prüfung der Jahresrechnungen 2005-2009 durchgeführt. Der Prüfungsbericht ging am 23.09.2011 ein. Der Gemeinderat ist am 14.03.2010 darüber informiert worden. Die Prüfung des Jahresabschlusses 2010 inklusive der Eröffnungsbilanz wird voraussichtlich im Jahr 2013 erfolgen.

1. MITGLIEDER DES GEMEINDERATES

Amann, Manfred - Selbstständig (bis 23.11.2011)

Badewien-Oehler, Dorothea - Ärztin
(bis 08.02.2012)

Becker, Otto - Zimmermeister i.R. (bis 20.10.2010)

Bodemer, Rolf - Unternehmensberater und Dozent

Christmann, Heike - Hausfrau

Dummler, Reinhard - Dipl.-
Pflegepädagoge (FH)

Günther, Heike - Dozentin

Guthmann, Thomas - IT-Administrator
(ab 08.02.2012)

Haas, Reinhard – Kriminalbeamter in Pension

Haller, Helmut – Maschinenbaumeister i.R.

Herrmann, Jürgen - Dipl.-Ing.

Höger, Günther – Kämmerer in Pension

Höger, Otto - Gas- und
Wasserinstallationsmeister

Hoffer, Walter – Lehrer in Pension

Karcher, Joachim - Sparkassenfachwirt

Kiesinger, Peter - Rechtsanwalt

Maier, Ralf - Kfm. Geschäftsführer (ab 23.11.2011)

Metz, Günter – Verlagsangestellter i.R.

Müller, Willibald - Informatiker

Nürnberg, Cornelia - Büroleiterin

Rädle, Roland - Dozent

Ried, Norbert - Rettungsassistent (ab 20.10.2010)

Rohrer, Uwe - Hausmann

Dr. Rupp, Martin - Diplomphysiker

Schlifkowitz, Hielta - Heilpädagogin

Schmidt, Michael - Geschäftsführer

Steigerwald, Klaus - Modellbaumeister i.R.

Dr. Vollmer, Susanna - Ärztin

Welte, Michael - Immobilienkaufmann

„Welchen Überblick verschafft uns nicht die Ordnung, in der wir unsere Geschäfte führen! Sie lässt uns jederzeit das Ganze überschauen, ohne dass wir nötig hätten, uns durch das Einzelne verwirren zu lassen. Welche Vorteile gewährt die doppelte Buchhaltung dem Kaufmanne! Es ist eine der schönsten Erfindungen des menschlichen Geistes, und ein jeder gute Haushalter sollte sie in seiner Wirtschaft einführen.“
(Johann Wolfgang von Goethe, 1795 in dem Roman „Wilhelm Meisters Lehrjahre“, Erstes Buch, 10. Kapitel)

II. EINFÜHRUNG UND SYSTEMATIK DER DOPPIK

Am 22.4.2009 hat der Landtag von Baden-Württemberg das Gesetz zur Reform des Gemeindehaushaltsrechts beschlossen. Das Gesetz ist rückwirkend zum 1.1.2009 in Kraft getreten.

Mit diesem Gesetz zur Reform des Gemeindehaushaltsrechts wurden die rechtlichen Grundlagen für das NKHR gelegt. Die Gemeindehaushaltsverordnung (GemHVO) ist zum 01.01.2010 in Kraft getreten. Zum 01.01.2010 hat die Gemeinde Karlsbad ebenfalls ein zentrales Element des Neuen Kommunalen Haushaltsrechts eingeführt. Die doppelte Buchführung - kurz Doppik genannt. Dies stellt einen wichtigen Schritt zur Modernisierung des kommunalen Rechnungswesens dar und findet mit der Erstellung des ersten doppischen Jahresabschlusses die nächste Stufe der Weiterentwicklung.

Die Anstrengungen des Umstellungsprozesses von der Kameralistik hin zur Doppik geschehen vor dem Hintergrund, in wirtschaftlich schwierigen Zeiten den kommunalen Haushalt auf Grundlage aller zur Verfügung stehender Informationen zu steuern und zu interpretieren. Anders als in der Kameralistik wird in der Doppik der Haushaltsausgleich nicht mehr auf Basis von Ausgaben und Einnahmen ermittelt, sondern auf Basis von Erträgen und Aufwendungen. Damit stellt sie nicht nur den Geldmittelzu- bzw. abfluss dar, sondern dokumentiert den gesamten Ressourcenverbrauch der Gemeinde. Große Dienstleister, wie sie nun auch Gemeinden sind, benötigen für eine effektive Steuerung jedoch Finanzinformationen, die über Einnahmen und Ausgaben hinausgehen. Die kaufmännische doppelte Buchführung dokumentiert selbstverständlich auch die Einnahmen und Ausgaben, indem die liquiden Mittel in der Bilanz ausgewiesen werden. Im Mittelpunkt steht jedoch die Dokumentation von Aufwand und Ertrag. Bei den Aufwendungen handelt es sich um den bewerteten Verbrauch von Gütern und Dienstleistungen einer Kommune in einer Periode. Der Ertrag entspricht dem Wertezuwachs. Der Kaufmann bedient sich einer „Gewinn und Verlustrechnung“. Im kommunalen Haushaltsrecht spricht man von der „Ergebnisrechnung“.

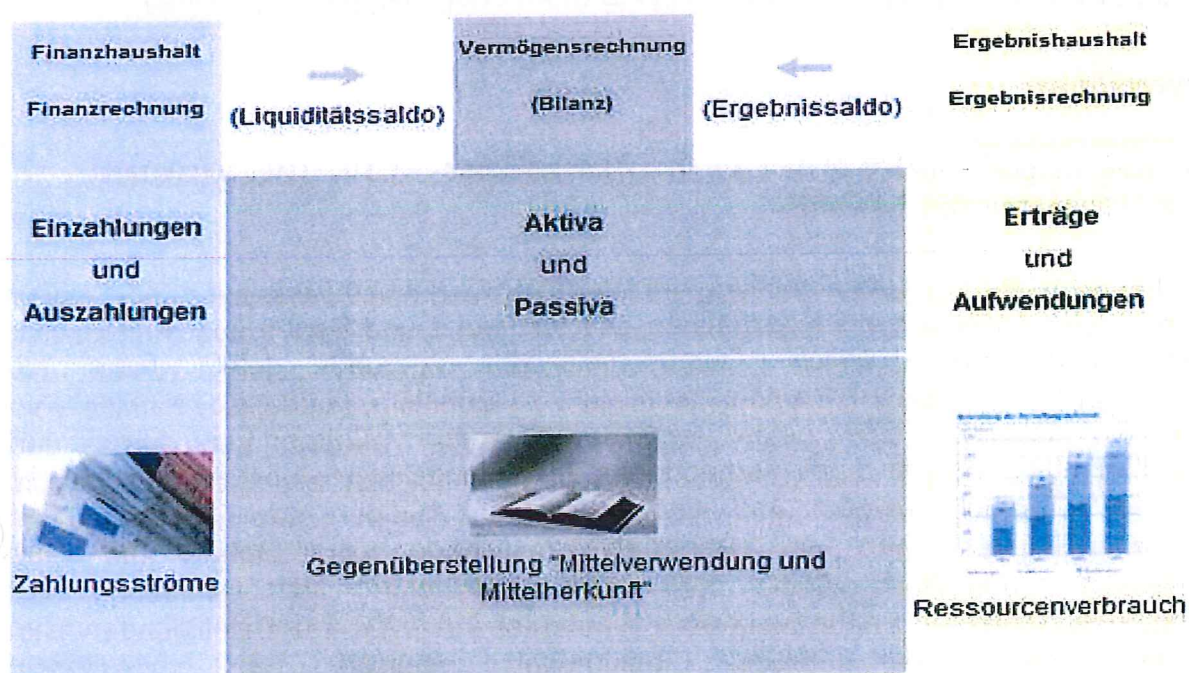
Der bedeutendste Unterschied ist, dass bilanzielle Abschreibungen nun in den Haushaltsausgleich einfließen und erwirtschaftet werden müssen. Damit trägt die Gemeinde Karlsbad dem Grundsatz der intergenerativen Gerechtigkeit Rechnung, da sie bei Investitionen die Folgekosten berücksichtigen muss.

Hinzu kommt, dass Aufwand und Ertrag periodengerecht dem Haushaltsjahr zuzuordnen sind, in dem sie verursacht werden. Dies erfordert die Bildung von Rückstellungen und Rechnungsabgrenzungsposten. Auf den Konten „Sonstige Verbindlichkeiten“ und „Sonstige

Forderungen“ werden Aufwendungen und Erträge des alten Geschäftsjahres erfasst, die erst im neuen Geschäftsjahr zu Ausgaben und Einnahmen werden. Sie stellen echte Verbindlichkeiten bzw. Forderungen dar, die durch Zahlung im neuen Geschäftsjahr beglichen werden. Werden dagegen bereits Zahlungen im alten Jahr für Aufwendungen und Erträge des neuen Jahres geleistet, sind die Aufwands- und Ertragskonten über die Konten „Aktive Rechnungsabgrenzung“ bzw. „Passive Rechnungsabgrenzung“ zu berichtigen. Das Kassenwirksamkeitsprinzip, das für die kameralen Ausgaben und Einnahmen galt, ist nicht mehr maßgebend.

Der doppische Haushalt wird in die sogenannte „Drei-Komponenten-Rechnung“ gegliedert. Dieser besteht aus dem Ergebnishaushalt/der Ergebnisrechnung, dem Finanzhaushalt/der Finanzrechnung und der Vermögensrechnung (Bilanz). Alle Aufwendungen und Erträge einer Kommune werden im Ergebnishaushalt geplant und in der Ergebnisrechnung dokumentiert. Für einzelne Produktbereiche sind Teilergebnispläne zu erstellen. Im Finanzhaushalt beziehungsweise in der Finanzrechnung, werden die geplanten beziehungsweise die anfallenden Einzahlungen und Auszahlungen festgehalten. Die Aktivseite der Vermögensrechnung (Bilanz) zeigt die Vermögensbestände einer Kommune, die Passivseite zeigt, wie die Kommune ihr Vermögen finanziert hat.

Folgendes Schaubild verdeutlicht das Zusammenwirken:



Übersteigen die Erträge die Aufwendungen, ist ein positives Ergebnis zu verzeichnen. Dieses führt zu einem Zuwachs an Eigenkapital. Ein negatives Ergebnis, bei dem die Aufwendungen die Erträge übersteigen, führt zu einem Verzehr von Eigenkapital. Das Jahresergebnis ist ein Indikator dafür, ob im Sinne der intergenerativen Gerechtigkeit gewirtschaftet wurde.

Der doppische Jahresabschluss dokumentiert die Rechnungsergebnisse des abgelaufenen Geschäftsjahres 2010 und ist wie auch die kameraler Haushaltsrechnung eine vergangenheitsbezogene Rechenschaftslegung. Der doppische Jahresabschluss ist kein Planungsinstrument, sondern dient der Analyse der vergangenen Periode und zeigt auf, wie sich die politischen Entscheidungen einer Rechnungsperiode auf die Vermögens- und Schuldenlage der Gemeinde Karlsbad ausgewirkt haben.

III. **BILANZIERUNGS- UND BEWERTUNGSMETHODEN GEM. § 53 ABS. 2 GEMHVO**

Die Funktion des Anhangs besteht darin, die im Rahmen des Jahresabschlusses in den drei Rechnungskomponenten dargestellten Informationen durch Erläuterungen zu ergänzen. Hierzu zählt auch die auf die Posten der Ergebnisrechnung und der Vermögensrechnung angewandten Bilanzierungs- und Bewertungsmethoden darzustellen.

3.1 AKTIVA

Immaterielles Vermögen

Die immateriellen Vermögensgegenstände wurden zu Anschaffungskosten bewertet. In diesem Wert sind alle Aufwendungen enthalten, die durch die Anschaffung und Inbetriebnahme des Anlagegutes veranlasst wurden und die um die regelmäßige Abschreibung bis zum Stichtag 31.12.2010 gekürzt werden. Bei Softwarelizenzen, deren Anschaffung länger als sechs Jahre vor dem Stichtag für die Eröffnungsbilanz zurückliegt, wurde von einer Inventarisierung und Aufnahme in die Vermögensrechnung abgesehen.

Sachanlagevermögen

Das Sachanlagevermögen wurde primär zu den Anschaffungs- und Herstellungskosten, vermindert um Abschreibungen, bewertet.

Davon abweichend wurden bei der Ermittlung der Werte für Grund und Boden von Grün-, Acker und Waldflächen, für Aufwuchs bei Waldflächen und für Grund und Boden sowie Aufbau der Straßen, Wege und Plätze örtliche Durchschnittswerte zugrunde gelegt. Waren die Anschaffungskosten bei bebauten Grundstücken nicht zu ermitteln, wurde diese mithilfe von Bodenrichtwerten bewertet. Die selbst erstellten Gebäude wurden auf Basis der Gebäudeversicherungswerte bzw. der vorhandenen Anlagennachweise bewertet. Hinsichtlich der Kanäle, der Brückenbauwerke und wasserbaulichen Anlagen sowie der sonstigen Bauwerke, der Friedhöfe und der Außenanlagen wurden die Beträge aus den Anlagennachweisen zugrunde gelegt. Bei der Bewertung der Beladung der Feuerwehrfahrzeuge wurde mit Erfahrungswerten gearbeitet. Als Wert der Beteiligungen und Sondervermögen wurde das anteilige Eigenkapital angesetzt. Bei beweglichen Vermögensgegenständen, deren Anschaffung oder Herstellung länger als sechs Jahre vor dem Eröffnungsbilanzstichtag zurückliegt, wurde – mit Ausnahme der Fahrzeuge – von einer Inventarisierung und Aufnahme in die Bilanz abgesehen.

Forderungen

Die Forderungen wurden mit dem Nominalwert bilanziert bzw. um Wertberichtigungen bereinigt.

Liquide Mittel

Die liquiden Mittel wurden zum Nennwert ausgewiesen.

Aktive Rechnungsabgrenzungsposten

Als aktive Rechnungsabgrenzungsposten wurden vor dem Bilanzstichtag geleistete Zahlungen ausgewiesen, sofern Sie Aufwand für eine bestimmte Zeit nach diesem Tag darstellen.

Aktive Sonderposten für geleistete Investitionszuschüsse

Von der Gemeinde vor dem Bilanzstichtag geleistete Zuschüsse wurden ausgewiesen, soweit ein Gegenleistungsanspruch der Gemeinde besteht.

3.2 PASSIVA

Sonderposten

Die Sonderposten enthalten Investitionszuweisungen und –beiträge sowie sonstige Sonderposten. Sie wurden grundsätzlich einzeln erfasst und den jeweiligen Vermögensgegenständen zugeordnet. Für Investitionszuweisungen, die die Gemeinde vor dem Jahr 2004 erhalten hat, wurden Pauschalsätze gebildet. Für die vor 2004 veranlagten Investitionsbeiträge wurden die Werte aus den Anlagennachweisen übernommen.

Rückstellungen

Rückstellungen waren zu bilden für ungewisse Verbindlichkeiten und unbestimmte Aufwendungen, die bis zum Zeitpunkt der Eröffnungsbilanzaufstellung bekannt geworden sind und bereits am Eröffnungsbilanzstichtag vorlagen.

Verbindlichkeiten

Die Verbindlichkeiten wurden zu ihrem Rückzahlungsbetrag angesetzt.

Passive Rechnungsabgrenzungsposten

Bei der Position der passiven Rechnungsabgrenzungsposten sind Zahlungen ausgewiesen, die die Gemeinde vor dem Bilanzstichtag erhalten hat und die Erträge für eine bestimmte Zeit nach dem Bilanzstichtag darstellen.

IV. ERLÄUTERUNGEN ZUR BILANZ

1. AKTIVA

Bei den immateriellen Vermögensgegenständen handelt es sich um körperlich nicht fassbare Vermögensgegenstände. Erfasst sind Lizenzen sowie DV-Software.

Die Bewertung der unbebauten Grundstücke und grundstücksgleichen Rechte orientierte sich an den rechtlichen Gegebenheiten, insbesondere dem Planungsrecht, und den tatsächlichen Eigenschaften der Grundstücke. Maßstab für die Bewertung der Grünflächen war der örtliche Durchschnittswert aus den Bodenrichtwerten der Kategorie Gartenland der Jahre 1988 bis 2008. Dieser Wert ist in allen Ortsteilen einheitlich. Der einheitliche örtliche Durchschnittswert beträgt 19,76 € je Quadratmeter; für Waldflächen 2.600 €/ha. Der Aufwuchs auf den Waldflächen wurde pauschal mit 7.200 €/ha bewertet. Die Bodenrichtwerte der Jahre 1988 bis 2008 für die Bewertung von Ackerland weichen in den unterschiedlichen Ortschaften leicht voneinander ab. Diese liegen im Durchschnitt der Jahre zwischen 3,09 €/qm und 3,52 €/qm. Die sonstigen unbebauten Grundstücke wurden entsprechend ihrer Nutzungsart mit den Durchschnittswerten aus den Bodenrichtwerten der Kategorie Ackerland bzw. Gartenland bewertet. In Einzelfällen wurden Bewertungen auf Basis der Kaufpreise durchgeführt.

Die Grundstückswerte der **bebauten Grundstücke** und **grundstücksgleichen Rechte** wurden auf Basis der Anschaffungswerte ermittelt. Hierbei wurden die Grundbuchakten sowie die Kaufpreissammlungen des Gutachterausschusses hinzugezogen. Sofern diese Informationen zu den Grundstücken, die zwischen 1975 und 2003 erworben wurden, nicht vorlagen, wurden die Bodenrichtwerte des Anschaffungsjahres hinzugezogen. Grundstücke, die vor dem 31.12.1974 erworben worden sind, wurden mit dem Bodenrichtwert zum 01.01.1974 bewertet. Die gekauften Gebäude wurden mit den Anschaffungskosten bewertet, die sich im Einzelfall aus den Kaufverträgen oder den Anlagennachweisen ergaben. Hierbei wurde auch die Grunderwerbssteuer berücksichtigt. Die selbst erstellten Gebäude wurden auf Basis der Versicherungswerte oder der Anlagennachweise bewertet.

Grund und Boden sowie (aufstehende) bauliche Anlagen wurden getrennt bewertet. Bei der Festlegung der Nutzungsdauern für die Gebäude wurde teilweise von der örtlichen Abschreibungstabelle abgewichen, um den Besonderheiten des vorhandenen Gebäudebestands Rechnung tragen zu können. Wertminderungen aufgrund bestehender erheblicher Baumängel und Bauschäden fanden in Einzelfällen individuell unmittelbare Berücksichtigung. Die Werte für Außenanlagen wurden auf Basis der Anlagennachweise übernommen.

Infrastrukturvermögen: Für Grund und Boden der Straßen und Plätze wurde ein Quadratmeterpreis als Durchschnittswert aus den Bodenrichtwerten - Kategorie Gartenland - der Jahre 1988 bis 2008 gebildet. Dieser Wert ist in allen Ortsteilen gleich. Die Straßenflächen wurden auf Grundlage des automatisierten Liegenschaftsbuches ermittelt. Die Bewertung des Straßenaufbaus erfolgte ebenfalls auf Basis von Durchschnittswerten. Der Grund und Boden der Wege wurde mit den Durchschnittswerten je Ortschaft aus den Bodenrichtwerten - Kategorie Ackerland - bewertet. Bei den Kanälen sowie den Brückenbauwerken und wasserbaulichen Anlagen sowie den sonstigen Bauwerken und Friedhöfen wurden die bereits vorhandenen Werte aus den Anlagennachweisen übernommen.

Bauten auf fremden Grund und Boden sind nicht vorhanden.

Kunstgegenstände und Kulturdenkmäler: Aus Vereinfachungsgründen wurden die Kunstgegenstände und Baudenkmäler mit einem Erinnerungswert erfasst.

Die durch Inventur aufgenommenen **Maschinen und technische Anlagen, Fahrzeuge** und Betriebs- und Geschäftsausstattung wurden zu Anschaffungs- und Herstellungskosten abzüglich der Abschreibungen bewertet. Die Werte der Beladung der Feuerwehrfahrzeuge konnte auf Grundlage der Anlagennachweise nicht für alle Fahrzeuge getrennt vom Fahrzeug ermittelt werden. Hier wurden Erfahrungswerte für den separaten Ausweis des Wertes der Beladung herangezogen.

Die **Vorräte** wurden zum Anschaffungswert bzw. auf Grundlage von Erfahrungswerten bewertet.

Der Ansatz für **Anlagen im Bau** wurde auf Basis der vorangegangenen Jahresabschlussergebnisse gebildet.

Anteile an verbundenen Unternehmen sind in Karlsbad nicht auszuweisen. Die sonstigen Beteiligungen - hauptsächlich in Form von Kapitaleinlagen in Zweckverbänden - wurden mit dem anteiligen Wert des Eigenkapitals zum 31.12.2010 bewertet. Folgende Anteile sind berücksichtigt:

- Geschäftsanteil von 13,69 % am Abwasserverband „Unteres Albtal“
- Geschäftsanteil von 36,83 % am Abwasserverband „Pfinz- und Rennachtal“
- Geschäftsanteil von 37,75 % am Abwasserverband „Mittleres Pfinz- und Bocksachtal“
- Geschäftsanteil am Holzhof Oberschwaben eG
- Geschäftsanteil an der Neuen Ortsmitte Auerbach eG i.L.
- Geschäftsanteil am Familienheim Pforzheim
- Geschäftsanteil an der Volksbank Ettlingen
- Geschäftsanteil an der Volksbank Wilferdingen-Keltern
- Beteiligung an der Hospiz-Stiftung Karlsbad-Waldbronn
- Geschäftsanteil am Badischen Gemeindeversicherungsverband (BGV)
- Beteiligung an der Kommunalen Informationsverarbeitung Baden-Franken (KIVBF)
- Beteiligung an der Firma energo GmbH (Solaranlage des Gymnasiums)
- Beteiligung an der Grundstückseigentümergeinschaft Regionales Rechenzentrum Karlsruhe

Der Anteil an der Sparkasse Ettlingen wurde nicht aufgenommen.

Ebenfalls mit dem anteiligen Wert des Eigenkapitals zum 31.12.2010 wurde unter dem Sondervermögen der Eigenbetrieb Wasserversorgung der Gemeinde Karlsbad ausgewiesen.

Als Ausleihungen wurden insbesondere die Kassenmehrausgabe des Eigenbetriebs Wasserversorgung mit 2,509 Mio. € und das Innere Darlehen der Gemeinde an den Eigenbetrieb in Höhe von 1,293 Mio. € aufgenommen. Der Vertrag über das Innere Darlehen ist 2006 für 20 Jahre mit jährlicher Kündigungsmöglichkeit, fünf tilgungsfreien Jahren und einer Verzinsung von 4,3 % abgeschlossen worden.

Als **Wertpapiere** wurden zwei Inhaberschuldverschreibungen mit insgesamt 1 Mio. € erfasst. Zum 31.12.2010 betrug der Wert noch 400.000 €.

Weitere Einzelheiten zu den Vermögenspositionen gehen aus der diesem Anhang als Anlage beigefügten Vermögensübersicht hervor.

Forderungen wurden mit dem Nominalwert angesetzt bzw. um Wertberichtigungen bereinigt. Weitere Einzelheiten zu den Forderungen gehen aus der diesem Anhang beigefügten Forderungsübersicht hervor.

Bei den **liquiden Mitteln** handelt es sich um Kassenbestände, Handvorschüsse und Guthaben bei Kreditinstituten. Die Eröffnungsbilanz weist einen Bestand in Höhe von **997.327 €** auf. Dieser stimmt nicht mit dem Tagesabschluss überein. Der Grund hierfür ist, dass die Handvorschüsse zunächst nicht über die Kasse gelaufen sind, jedoch als „liquide Mittel“ für die Gemeinde gewertet wurden.

Der **aktive Rechnungsabgrenzungsposten** beinhaltet im Wesentlichen die Beamtenbesoldung für Januar 2011 (60 T€).

Im aktiven Sonderposten für geleistete Zuschüsse sind die sich aus den Anlagennachweisen ergebenden Zahlungen an die EnBW zur Erweiterung und Erneuerung der Straßenbeleuchtung aufgeführt.

2. PASSIVA

Beim **Basiskapital** handelt es sich um die Differenz zwischen Vermögen und Abgrenzungsposten der Aktivseite sowie Rücklagen, Sonderposten, Rückstellungen, Verbindlichkeiten und Rechnungsabgrenzungsposten der Passivseite der Bilanz.

Die **Sonderposten für Investitionszuweisungen** wurden für die Jahre 2004 bis 2010 einzeln erfasst und den Vermögensgegenständen zugeordnet. Die Investitionspauschale wurde größeren Bauvorhaben zugeordnet. Für erhaltene Investitionszuschüsse vor dem Jahr 2004 wurden die Pauschalsätze aus dem Leitfaden zur Bilanzierung herangezogen:

- Feuerwehr 30 %
- Grund-, Haupt-, Realschulen 30 %
- Gymnasien und Sonderschulen 40 %
- Naturschutzgrundstücke 70 %
- Turn- und Sporthallen 20 %
- Sportplätze 15 %
- Straßen, Wege, Plätze (früher GVFG) 75 %

Die Erfassung der **Sonderposten für Investitionsbeiträge** resultiert aus dem Baugesetzbuch (BauGB) und dem Kommunalabgabengesetz (KAG). Es handelt sich um Erschließungsbeiträge sowie Kostenersätze für Hausanschlüsse und Klärbeiträge. Die in den Jahren 2004 bis 2010 veranlagten Beiträge wurden den jeweiligen Erschließungsmaßnahmen direkt zugeordnet. Für die Zeit vor 2004 wurden die Werte aus den Anlagennachweisen übernommen.

Sonstige Sonderposten wurden für unentgeltlich von Erschließungsträgern übernommene Straßen gebildet.

Lohn- und Gehaltsrückstellungen wurden in Höhe von 93 T€ für Altersteilzeitverträge gebildet.

Für Kostenüberdeckungen der kostenrechnenden Einrichtung Abwasserentsorgung wurde eine **Gebührenüberschussrückstellung** in Höhe von 290 T€ gebildet.

Für **drohende Verpflichtungen aus Bürgschaften** wurde ebenfalls eine Rückstellung in Höhe von 25.000 € gebildet.

Die **Verbindlichkeiten** wurden mit dem Rückzahlungsbetrag angesetzt. Weitere Einzelheiten gehen aus der diesem Anhang als Anlage beigefügten Schuldenübersicht hervor.

Als **passive Rechnungsabgrenzungsposten** wurden die Friedhofsgebühren in Form der Grabnutzungsgebühren einschließlich Verlängerungsgebühren und die Einzahlungen aus den Grabpflegeverträgen ausgewiesen. Dieser Betrag beläuft sich zum 31.12.2010 auf 2,1 Mio €. Die Einzahlungen stellen in späteren Jahren Erträge dar.

3. SONSTIGE ANGABEN

Es bestehen **finanzielle Verpflichtungen** aus Leasing- und Mietverträgen für Kopierer, Fahrzeuge, EDV und Telefon in Höhe von 209 T€ p.a. sowie aus Wartungsverträgen für EDV (Hard- und Software) in Höhe von 66 T€ p.a.

Finanzielle Verpflichtungen bestehen ferner aus Mitgliedschaften in den Zweckverbänden

- Abwasserverband „Unteres Albtal“
- Abwasserverband „Pfinz- und Rennachtal“
- Abwasserverband „Mittleres Pfinz- und Bocksachtal“

Die Gemeinde Karlsbad ist auch an der Kommunalen Informationsverarbeitung Baden-Franken (KIVBF) beteiligt. Hierfür ist jährlich eine Umlage zu zahlen und die konkret in Anspruch genommenen Leistungen werden zusätzlich über Nutzungsgebühren abgerechnet. Hinzu kommen Kosten für die Leitungsverbindungen.

Die Gemeinde Karlsbad ist Mitglied der Zusatzversorgungskasse des Kommunalen Versorgungsverbandes Baden-Württemberg (ZVK).

Die hierüber versicherten Mitarbeiter der Gemeinde Karlsbad bzw. deren Hinterbliebene erhalten gemäß Satzung der ZVK in der mit Wirkung vom 12.08.2002 geltenden Fassung Leistungen wie Betriebsrenten wegen Alters und wegen Erwerbsminderung sowie Hinterbliebenenrenten für Witwen und Waisen, Abfindungen und die Beiträgerstattung. Eine Unterscheidung zwischen Versorgungs- und Versicherungsrenten erfolgt nicht mehr. Das Sterbegeld ist ab 2008 entfallen. Aufgrund der umlagefinanzierten Ausgestaltung der ZVK wird keine Kapitaldeckung zur Erfüllung der Leistungsverpflichtungen betrieben, sondern durch die Umlagen werden die jeweils anfallenden Rentenleistungen gezahlt. Das Finanzierungssystem der ZVK gewährleistet, dass eine Zahlungsunfähigkeit der ZVK ausgeschlossen ist. Der Umlagesatz 2010 beträgt 5,5 % (Arbeitgeberanteil: 5,35 %, Arbeitnehmeranteil: 0,15 %) der umlagepflichtigen Lohn- und Gehaltssumme.

Der Anteil der Gemeinde Karlsbad beim Kommunalen Versorgungsverband Baden-Württemberg für aufgrund von § 27 Abs. 5 GKV gebildete Pensionsrückstellungen beträgt zum Bilanzstichtag 31.12.2010 **5.986.559 €**.

Mit den Trägern der Tageseinrichtungen hat die Gemeinde Regelungen zur gemeindlichen Mitfinanzierung der Kosten der Kinderbetreuung in Tageseinrichtungen getroffen. Die Gemeinde erhält nach dem Finanzausgleichsgesetz eine Förderung durch das Land auf Grundlage der Anzahl der im Gemeindegebiet in Tageseinrichtungen betreuten Kinder. Hierin enthalten sind auch die Mittel des Bundes zu Betriebskostenförderung nach dem Kinderförderungsgesetz. Diese Förderung senkt den gemeindlichen Kostenanteil zwar. Dennoch verbleiben jährlich erhebliche ungedeckte Kosten bei der Gemeinde.

Die Gemeinde hat im Rahmen der Wohnbauförderung **Ausfallbürgschaften** für Darlehen mit einer Restschuld zum 31.12.2010 in Höhe von 6 Mio. € übernommen. Die Ausfallhaftung der Gemeinde ist auf ein Drittel des Ausfalls der Darlehensteile - und damit zum 31.12.2010 auf 2 Mio. € - beschränkt.

Zugunsten von Karlsbader Vereinen waren zum Stand 31.12.2010 **Ausfallbürgschaften** der Gemeinde über 340.000 € vergeben.

Nach § 44 Abs. 3 GemHVO dürfen Zinsen für Fremdkapital, das zur Finanzierung der Herstellung eines Vermögensgegenstands verwendet wird, als Herstellungskosten angesetzt werden, soweit sie auf den Zeitraum der Herstellung entfallen. Von diesem Aktivierungswahlrecht hat die Gemeinde Karlsbad keinen Gebrauch gemacht.

Zum Stand 31.12.2010 gab es keine in Anspruch genommenen Verpflichtungsermächtigungen aus Vorjahren.

Im Jahresabschluss 2009 wurden alle Haushaltseinnahme- und Ausgabereste abgesetzt. Es wurden keine Haushaltsreste nach 2010 vorgetragen. Für nicht abgeschlossene Maßnahmen wurden im Haushalt 2010 neue Haushaltsansätze gebildet. Ebenso werden keine Haushaltsreste für das Jahr 2011 gebildet.

Im Haushaltsjahr 2010 war eine Kreditaufnahme von 590.000 € vorgesehen. Diese wurde jedoch nicht realisiert. Nachdem die ersten Hochrechnungen vorgelegen haben, bestand ein Finanzierungsbedarf im Finanzhaushalt von rund 440.000 €. Deshalb wurde

eine neue Kreditemächtigung für diese Nachfinanzierung in den Haushalt 2011/2012 aufgenommen.

V. ERLÄUTERUNGEN ZUM AUFBAU DER ERGEBNISRECHNUNG

Ergebnisrechnung		
1		Steuern und ähnliche Abgaben
2	+	Zuweisungen und Zuwendungen, Umlagen und aufgelöste Investitionszuwendungen und -beiträge
3	+	sonstige Transfererträge
4	+	öffentlich-rechtliche Entgelte
5	+	privatrechtliche Leistungsentgelte
6	+	Kostenerstattungen und Kostenumlagen
7	+	Zinsen und ähnliche Erträge
8	+/-	aktivierte Eigenleistungen und Bestandsveränderungen
9	+	sonstige ordentliche Erträge
10	=	Summe der ordentlichen Erträge (= Zeilen 1-9)
11	-	Personalaufwendungen
12	-	Versorgungsaufwendungen
13	-	Aufwendungen für Sach- und Dienstleistungen
14	-	planmäßige Abschreibungen
15	-	Zinsen und ähnliche Aufwendungen
16	-	Transferaufwendungen
17	-	sonstige ordentliche Aufwendungen
18	=	Summe der ordentlichen Aufwendungen (= Zeilen 11-17)
19	=	ordentliches Ergebnis (= Saldo aus Zeilen 10 und 18)
20	+/-	Fehlbetragsabdeckung aus Vorjahren
21	=	ordentliches Ergebnis einschl. Fehlbetragsabdeckung (= Saldo aus Zeilen 19 und 20)
22	+	außerordentliche Erträge
23	-	außerordentliche Aufwendungen
24	=	Sonderergebnis (= Saldo aus Zeilen 22 und 23)
25	=	Gesamtergebnis (Überschuss/Fehlbetrag) (= Summe aus Zeilen 21 und 24)
26		Zuführung zur Rücklage aus Überschüssen des ordentlichen Ergebnisses
27		Zuführung zur Rücklage aus Überschüssen des Sonderergebnisses
28		Entnahme aus der Rücklage aus Überschüssen des ordentlichen Ergebnisses
29		Verwendung des Überschusses sowie Entnahme aus der Rücklage aus Überschüssen des Sonderergebnisses
30		Fehlbetragsvortrag auf das ordentliche Ergebnis folgender Haushaltsjahre
31		Minderung des Basiskapitals nach § 25 Abs. 3 GemHVO
32		Entnahme aus der Rücklage aus Überschüssen des Sonderergebnisses nach § 25 Abs. 4 Satz 1 GemHVO
33		Minderung des Basiskapitals nach § 25 Abs. 4 Satz 2 GemHVO

Zu Nr. 1: Steuern und ähnliche Abgaben

Unter Steuern und ähnliche Abgaben versteht man Geldleistungen, die keine Gegenleistung für eine besondere Leistung darstellen. Sie werden von einem öffentlich-rechtlichen Gemeinwesen zur Erzielung von Einnahmen allen auferlegt, bei denen der Tatbestand zutrifft, an den das Gesetz die Leistungspflicht knüpft. Die Erzielung von Einnahmen kann Nebenzweck sein.

Hierzu gehören insbesondere Erträge aus Realsteuern (Gewerbe- und Grundsteuer), der Vergnügungssteuer und der Hundesteuer sowie Erträge aus den Gemeindeanteilen an der Einkommens- und Umsatzsteuer.

Zu Nr. 2: Zuweisungen und Zuwendungen, Umlagen und aufgelöste Investitionszuwendungen und -beiträge

Zuweisungen sind die innerhalb des öffentlichen Bereiches fließenden Finanzmittel, die die Gemeinde Karlsbad für laufende Zwecke erhält. Zu unterscheiden ist zwischen allgemeinen Zuweisungen (z.B. Schlüsselzuweisungen des Landes an die Kommunen) und zweckgebundene Zuweisungen (z.B. Sachkostenmittel des Landes für die Schulen).

Zuschüsse, die die Kommune vom privaten Bereich erhält, werden unter Zuwendungen zusammengefasst.

Eine spezielle Form der Zuweisung ist die Umlage. Diese wird von einem untergeordneten an einen übergeordneten öffentlichen Aufgabenträger geleistet. Sie haben keine spezielle Zweckbindung und werden aufgrund eines Umlageschlüssels erhoben (z.B. Kreisumlage bei Landkreisen).

Empfangene Investitionszuweisungen und Investitionsbeiträge können als Sonderposten in der Vermögensrechnung ausgewiesen und entsprechend der voraussichtlichen Nutzungsdauer aufgelöst werden (§ 40 IV Satz 2 GemHVO). Der Sonderposten ist Teil des Eigenkapitals auf der Passivseite (§ 52 IV Nr. 1.4 GemHVO). Die Auflösung ist ein nicht zahlungswirksamer Ertrag, der das Ergebnis der Gemeinde positiv beeinflusst.

Zu Nr. 3: Sonstige Transfererträge

Unter Transferleistungen im Bereich der öffentlichen Verwaltung werden Zahlungen verstanden, die auf einseitigen Verwaltungsvorfällen beruhen. Bei den Transfererträgen handelt es sich beispielsweise um die Rückzahlung gewährter Hilfen im Sozialbereich.

Zu Nr. 4: Öffentlich-rechtliche Entgelte

Öffentlich-rechtliche Entgelte sind zweckgebundene Erträge, die für eine konkrete öffentliche Leistung geschuldet werden. Sie dienen zur Deckung der Aufwendungen für die Inanspruchnahme von Verwaltungsleistungen und öffentlichen Einrichtungen.

Hierunter fallen insbesondere Verwaltungs- und Benutzungsgebühren. Als Verwaltungsgebühren sind beispielsweise die Gebühren für Personalausweise und Reisepässe, Gebühren für Beglaubigungen und Bescheinigungen sowie Standesamtsgebühren

veranschlagt. Benutzungsgebühren fallen in den Gebührenhaushalten Abfallbeseitigung, Abwasserbeseitigung, Straßenreinigung und Friedhofswesen an.

Zu Nr. 5: Privatrechtliche Leistungsentgelte

Veranschlagt sind hier Finanzmittel, die auf Grundlage eines privaten Rechtsverhältnisses erhoben werden, beispielsweise Eintrittspreise, Miet- und Pachterträge, Erbbauzinsen und Verkaufserlöse.

Zu Nr. 6: Kostenerstattungen und Kostenumlagen

Bei Erstattungen handelt es sich um den Ersatz für Aufwendungen, die eine Stelle für eine andere Stelle erbracht hat. In der Regel liegt hier ein auftragsähnliches Verhältnis zu Grunde. Kostenumlagen liegen vor, wenn die Aufwendungen der Gemeinde, die im Auftrag eines Dritten geleistet wurden, nicht genau berechnet, sondern pauschal ermittelt und in Rechnung gestellt werden. Hierbei handelt es sich z.B. um Wahlkostenerstattungen.

Zu Nr. 7: Zinsen und ähnliche Erträge

Darunter fallen Finanzerträge von Geldleistungen. Dies sind Erträge aus Beteiligungen z.B. Dividenden oder andere Gewinnanteile sowie Zinsen und ähnliche Erträge.

Zu Nr. 8: Aktivierte Eigenleistungen und Bestandsveränderungen

Aktivierte Eigenleistungen sind Erträge aufgrund selbst hergestellter aktivierungsfähiger Vermögensgegenstände (z.B. Gebäude). Bei diesen ist der Wert der Eigenleistung als Ertrag auszuweisen.

Die Erhöhung oder Reduzierung des Lagerbestandes an unfertigen und fertigen Erzeugnissen gegenüber dem Bestand im Vorjahr bezeichnet man als Bestandsveränderungen. Grundlage der Ermittlung ist die Inventur zum Bilanzstichtag.

Zu Nr. 9: Sonstige ordentliche Erträge

Bei dieser Position werden solche Erträge veranschlagt, die nicht den Positionen 1 bis 8 zugeordnet werden können, beispielsweise Konzessionsabgaben, Erträge aus der Veräußerung von Vermögensgegenständen, Bußgelder, Mahngebühren, Säumniszuschläge und Erstattungen für Versicherungsschäden.

Zu Nr. 11: Personalaufwendungen

Personalaufwendungen sind alle Aufwendungen, die unmittelbar mit der Beschäftigung von Beamten und Beschäftigten sowie allen weiteren Kräften in der Verwaltung zusammenhängen. Hierzu gehören auch Sonderzuwendungen, Untersuchungskosten und Urlaubsgeld.

Veranschlagt sind die Bruttobeträge einschließlich der Lohnnebenkosten (insbesondere Sozialversicherungsbeiträge und Beihilfe).

Zu Nr. 12: Versorgungsaufwendungen

Veranschlagt wird die Versorgungskassenumlage für Versorgungsempfänger sowie die Umlage für Beihilfen an Versorgungsempfänger.

Zu Nr. 13: Aufwendungen für Sach- und Dienstleistungen

Hier werden alle Sach- und Dienstleistungen, die mit Ressourcenverbrauch verbunden sind, erfasst. Hierunter fallen: Bewirtschaftungskosten und Unterhaltungskosten der Grundstücke und Gebäude, Erwerb von Ausstattungsgegenständen bis 1.000 €, Miet- und Pachtaufwendungen, Leasingraten, Versicherungen, Dienst- und Schutzkleidung, Kosten der Aus- und Fortbildung, Aufwendungen der Datenverarbeitung, Bücher und Unterrichtsmaterialien der Schulen, Kraftstoffe und die Kosten für Fahrzeugunterhaltung, soweit Fremdleistungen in Anspruch genommen werden.

Zu Nr. 14: Planmäßige Abschreibungen

Investitionen im Finanzhaushalt erhöhen das Anlagevermögen auf der Aktivseite der Bilanz (§ 61 Nr.19 GemHVO) und sind somit zunächst ergebnisneutral. Soweit dieses Vermögen einer Abnutzung unterliegt, die Zeit der Nutzung also zeitlich begrenzt ist, wird die hierdurch verursachte Minderung als bilanzielle Abschreibung ergebniswirksam erfasst (§ 46 GemHVO). Hier werden jedoch auch die Niederschlagungen abgebildet. Darum wäre der Begriff „Bilanzielle Abschreibungen“ besser gewesen.

Zu Nr. 15: Zinsen und ähnliche Aufwendungen

Zu dieser Position gehören z.B. Aufwendungen für die Aufnahme von Darlehen bei Banken.

Zu Nr. 16: Transferaufwendungen

Transferaufwendungen sind Aufwendungen, denen keine konkrete Gegenleistung gegenübersteht. Sie beruhen auf einseitigen Verwaltungsvorgängen. Im kommunalen Haushalt sind dies beispielsweise soziale Leistungen, Zuweisungen und Zuschüsse für laufende Zwecke an Vereine und sonstige Institutionen, Umlagen (Finanzausgleichsumlage, Kreisumlage, Gewerbesteuerumlage, Umlagen an Zweckverbände) sowie die Auflösung von geleisteten Investitionszuweisungen.

Zu Nr. 17: Sonstige ordentliche Aufwendungen

Bei dieser Position werden alle weiteren Aufwendungen, die dem Ergebnis aus laufender Verwaltungstätigkeit zuzurechnen sind, erfasst. Hierunter fallen insbesondere Aufwendungen für Gebühren und Entgelte, ehrenamtliche Tätigkeiten (insbesondere Gemeinderat, Ortschaftsräte, Ortsvorsteher und ehrenamtliche Bürgermeister), Verfügungsmittel, Mitgliedsbeiträge, Bürobedarf, Bücher und Zeitschriften, Post-, Telefon- und Internetgebühren, Sachverständigenkosten, Kosten der Öffentlichkeitsarbeit, Steuern, Versicherungen und

Schadensfälle.

Zu Nr. 19: Ordentliches Ergebnis

Das ordentliche Ergebnis entspricht dem Saldo der ordentlichen Erträge (Nr. 10) und der ordentlichen Aufwendungen (Nr. 18). Es stellt alle laufenden Erträge und Aufwendungen einander gegenüber und erfasst die Wertveränderungen aus der gemeindlichen Aufgabenerfüllung.

Zu Nr. 20: Fehlbetragsabdeckung aus Vorjahren

Hier werden eventuelle Fehlbeträge aus Vorjahren abgebildet.

Zu Nr. 22: Außerordentliche Erträge

Hierunter fallen alle Erträge außerhalb des üblichen Verwaltungsablaufes. Ihnen liegen seltene und ungewöhnliche Vorgänge zugrunde, die von einiger materieller Bedeutung sein müssen. Hierzu zählen insbesondere Versicherungsleistungen als Ersatz für außerordentliche Aufwendungen und einmalige Spenden, die ohne Auflagen an die Gemeinde fließen sowie Vermögensveräußerungserträge.

Zu Nr. 23: Außerordentliche Aufwendungen

Wie auch die außerordentlichen Erträge basieren diese Aufwendungen auf seltenen und ungewöhnlichen Vorgängen von wesentlicher Bedeutung. Insbesondere Aufwendungen für durch höhere Gewalt verursachte Schäden fallen hierunter.

Zu Nr. 24: Veranschlagtes Sonderergebnis

Der Saldo von außerordentlichen Erträgen (Nr. 22) und außerordentlichen Aufwendungen (Nr. 23) wird als veranschlagtes Sonderergebnis erfasst. In diesem Ergebnis ist damit der Saldo aus solchen außergewöhnlichen Vorgängen erfasst, die nicht zum normalen Ablauf des Haushaltsjahres gehören.

Zu Nr. 28: Entnahme aus der Rücklage aus Überschüssen des ordentlichen Ergebnisses

Kann der Ausgleich des ordentlichen Ergebnisses unter Berücksichtigung von Fehlbeträgen aus Vorjahren trotz Ausnutzung aller Sparmöglichkeiten und Ausschöpfung aller Ertragsmöglichkeiten nicht erreicht werden, sollen Mittel der Rücklage aus Überschüssen des ordentlichen Ergebnisses zum Haushaltsausgleich verwendet werden (§ 24 Abs. 1 S. 1 GemHVO).

Zu Nr. 29: Verwendung des Überschusses des Sonderergebnisses (Nr. 24) sowie Entnahme aus der Rücklage aus Überschüssen des Sonderergebnisses

Ist ein Ausgleich des ordentlichen Ergebnisses nach Nr. 28 nicht erreichbar, sollen Überschüsse des Sonderergebnisses und Mittel der Rücklage aus Überschüssen des Sonderergebnisses zum Haushaltsausgleich verwendet werden (§ 24 Abs. 2 GemHVO).

Zu Nr. 30: Fehlbetragsvortrag auf das ordentliche Ergebnis folgender Haushaltsjahre

Soweit ein Ausgleich des ordentlichen Ergebnisses nach Nr. 28 und 29 nicht erreichbar ist, kann ein verbleibender Haushaltsfehlbetrag längstens in die drei folgenden Haushaltsjahre vorgetragen werden (§ 24 Abs. 3 S. 1 GemHVO).

Zu Nr. 31: Minderung des Basiskapitals nach § 25 Abs. 3 GemHVO

Ein nach Ausschöpfung aller Möglichkeiten zur Fehlbetragsabdeckung in den folgenden Ergebnishaushalten (Nr. 20) und in den folgenden Jahresabschlüssen nach § 25 Abs. 1 und 2 GemHVO noch verbleibender Fehlbetrag ist nach § 25 Abs. 3 GemHVO spätestens nach drei Jahren im Jahresabschluss gegen das Basiskapital zu verrechnen. Das Basiskapital darf nicht negativ werden.

Zu Nr. 32: Entnahme aus der Rücklage aus Überschüssen des Sonderergebnisses nach § 25 Abs. 4 Satz 1 GemHVO

Ein Fehlbetrag beim Sonderergebnis ist im Jahresabschluss durch Entnahme aus der Rücklage aus Überschüssen des Sonderergebnisses zu verrechnen.

Zu Nr. 33: Minderung des Basiskapitals nach § 25 Abs. 4 Satz 2 GemHVO

Soweit der Fehlbetrag beim Sonderergebnis nicht nach Nr. 32 verrechnet werden kann, ist der Fehlbetrag zu Lasten des Basiskapitals zu verrechnen. Das Basiskapital darf nicht negativ werden.

VI. ERLÄUTERUNGEN ZUM AUFBAU DER FINANZRECHNUNG

1	Summe Einzahlungen aus laufender Verwaltungstätigkeit ohne außerordentliche zahlungswirksame Erträge aus Vermögensveräußerung
2	- Auszahlungen aus laufender Verwaltungstätigkeit
3	Zahlungsmittelüberschuss oder Zahlungsmittelbedarf des Ergebnisrechnung (=Saldo aus Zeilen 1 und 2)
4	Einzahlungen aus Investitionszuwendungen
5	Einzahlungen aus Investitionsbeiträgen und ähnlichen Entgelten für Investitionstätigkeit
6	Einzahlungen aus der Veräußerung von Sachvermögen
7	Einzahlungen aus der Veräußerung von Finanzvermögen
8	Einzahlungen für sonstige Investitionstätigkeit
9	Summe der Einzahlungen aus Investitionstätigkeit (=Summe aus Zeilen 4 bis 8)
10	Auszahlungen für den Erwerb von Grundstücken und Gebäuden
11	Auszahlungen für Baumaßnahmen
12	Auszahlungen für den Erwerb von beweglichem Sachvermögen
13	Auszahlungen für den Erwerb von Finanzvermögen
14	Auszahlungen für Investitionsförderungsmaßnahmen
15	Auszahlungen für sonstige Investitionen
16	Summe der Auszahlungen aus Investitionstätigkeit (= Summe aus Zeilen 10 bis 15)
17	Finanzierungsmittelüberschuss oder Finanzierungsmittelbedarf aus Investitionstätigkeit (= Saldo aus Zeilen 9 und 16)
18	Finanzierungsmittelüberschuss oder Finanzierungsmittelbedarf (=Saldo aus Zeilen 3 und 17)
19	Einzahlungen aus der Aufnahme von Krediten und wirtschaftlich vergleichbaren Vorgängen für Investitionen
20	Auszahlungen für die Tilgung von Krediten und wirtschaftlich vergleichbaren Vorgängen für Investitionen
21	Finanzierungsmittelüberschuss oder Finanzierungsmittelbedarf aus Finanzierungstätigkeit (=Saldo aus Zeilen 19 und 20)
22	Änderung des Finanzierungsmittelbestands zum Ende des Haushaltsjahres (=Summe der Zeilen 18 und 21)
23	Finanzierung der Investitionen mit Eigenmitteln (verfügbare liquide Mittel)

Zu Nr. 1: Einzahlungen aus laufender Verwaltungstätigkeit ohne außerordentliche zahlungswirksame Erträge aus Vermögensveräußerung

Siehe hierzu Erläuterungen zu Nummern 1 bis 9 des Ergebnishaushalts. Die zahlungswirksamen außerordentlichen Erträge aus Vermögensveräußerungen werden im Finanzhaushalt im Abschnitt über die Investitionstätigkeit veranschlagt und sind deshalb im Zahlungsmittelsaldo aus laufender Verwaltungstätigkeit nicht enthalten.

Zu Nr. 2: Auszahlungen aus laufender Verwaltungstätigkeit

Siehe hierzu Erläuterungen zu Nummern 11 bis 17 des Ergebnishaushalts.

Zu Nr. 3: Zahlungsmittelüberschuss oder Zahlungsmittelbedarf aus laufender Verwaltungstätigkeit

Der Zahlungsmittelüberschuss aus laufender Verwaltungstätigkeit wird aus dem Saldo der Einzahlungen und Auszahlungen aus laufender Verwaltungstätigkeit gebildet (Nummern 1 und 2). Er gibt an, in welcher Höhe liquide Mittel aus den laufenden Geschäften erwirtschaftet werden, die für Investitionen oder Tilgungen zur Verfügung stehen. Ist der Saldo aus den Ein- und Auszahlungen negativ, muss die laufende Verwaltungstätigkeit durch zuvor angesparte Finanzmittel, Kreditaufnahmen (Liquiditätskredite) oder durch die Veräußerung von Vermögensgegenständen finanziert werden. Der Saldo aus laufender Verwaltungstätigkeit wird auch als Cash-flow bezeichnet.

Zu Nr. 4: Einzahlungen aus Investitionszuwendungen

Hierunter fallen z.B. Landeszuwendungen für Bauprojekte oder Großanschaffungen.

Zu Nr. 5: Einzahlungen aus Investitionsbeiträgen und ähnlichen Entgelten für Investitionstätigkeit

Zu den Investitionsbeiträgen zählen beispielsweise die Klärbeiträge.

Zu Nr. 6: Einzahlungen aus der Veräußerung von Sachvermögen

Hier werden z.B. Veräußerungen von Grundstücken und Gebäuden veranschlagt.

Zu Nr. 7: Einzahlung aus der Veräußerung von Finanzvermögen

Dazu gehören Einzahlungen aus der Veräußerung von Beteiligungen oder von Wertpapieren.

Zu Nr. 8: Einzahlungen für sonstige Investitionstätigkeit

Gebucht werden können hier z.B. Einzahlungen aus der Abwicklung von Baumaßnahmen oder Rückflüsse von Ausleihungen.

Zu Nr. 10: Auszahlungen für den Erwerb von Grundstücken und Gebäuden

Unter diese Position werden Auszahlungen veranschlagt, die für den Erwerb von Grundstücken und Gebäuden anfallen.

Zu Nr. 11: Auszahlungen für Baumaßnahmen

Veranschlagt werden hier Auszahlungen, die für Baumaßnahmen geleistet werden.

Zu Nr. 12: Auszahlungen für den Erwerb von beweglichem Sachvermögen

Zum beweglichen Sachvermögen gehören z.B. Fahrzeuge und Maschinen.

Zu Nr. 13: Auszahlungen für den Erwerb von Finanzvermögen

Das Finanzvermögen beinhaltet u.a. Sondervermögen, Wertpapiere, Forderungen, Beteiligungen an Unternehmen und liquide Mittel.

Zu Nr. 14: Auszahlungen für Investitionsförderungsmaßnahmen

Investitionsförderungsmaßnahmen sind Zuweisungen, Zuschüsse, Darlehen und Ausleihungen für Investitionen Dritter und für Investitionen der Sondervermögen mit Sonderrechnung.

Zu Nr. 15: Auszahlungen für sonstige Investitionen

Hierunter fallen alle Auszahlungen für Investitionen, die nicht unter die Nummern 10 bis 14 fallen.

Zu Nr. 18: Finanzierungsmittelüberschuss oder Finanzierungsmittelbedarf

Bei dieser Position wird angegeben, welcher Finanzmittelbedarf abzudecken ist, der sich aus dem Zahlungsmittelüberschuss oder -bedarf des Ergebnishaushalts (Nr. 3) sowie dem Saldo aus Investitionstätigkeit (Nr. 17) ergibt. Ein etwaiger Überschuss dient der Finanzierung von Tilgungen.

Zu Nr. 19: Einzahlungen aus der Aufnahme von Krediten und wirtschaftlich vergleichbaren Vorgängen für Investitionen

Hier werden die Einzahlungen aus der Aufnahme von Krediten von Investitionen und auch die Rückflüsse aus Darlehen abgebildet. Dazu zählen auch Einzahlungen aus Anleihen, Kreditaufnahme für Investitionen, Kreditaufnahme zur Umschuldung und sonstige Wertpapierverschuldung.

Zu Nr. 20: Auszahlung für die Tilgung von Krediten und wirtschaftlich vergleichbaren Vorgängen für Investitionen

Bei dieser Position sind solche Auszahlungen veranschlagt, die im Zusammenhang mit der Tilgung und der Gewährung von Krediten stehen.

Zu Nr. 22: Änderung des Finanzmittelbestands zum Ende des Haushaltsjahres

Dem veranschlagten Finanzmittelüberschuss oder Finanzmittelbedarf (Nr. 18) ist der Saldo aus Finanzierungstätigkeit (Nr. 21) hinzugefügt worden. Bei dieser Position wird damit die Erhöhung oder Verminderung des Finanzmittelbestandes aus den gesamten Vorgängen ausgewiesen.

**Zu Nr. 23: Finanzierung der Investitionen mit Eigenmitteln
(verfügbare liquide Mittel)**

Aus der Darstellung der verfügbaren liquiden Mittel wird transparent gemacht, ob und in welchem Umfang Investitionen mit eigenen Finanzierungsmitteln finanziert werden.

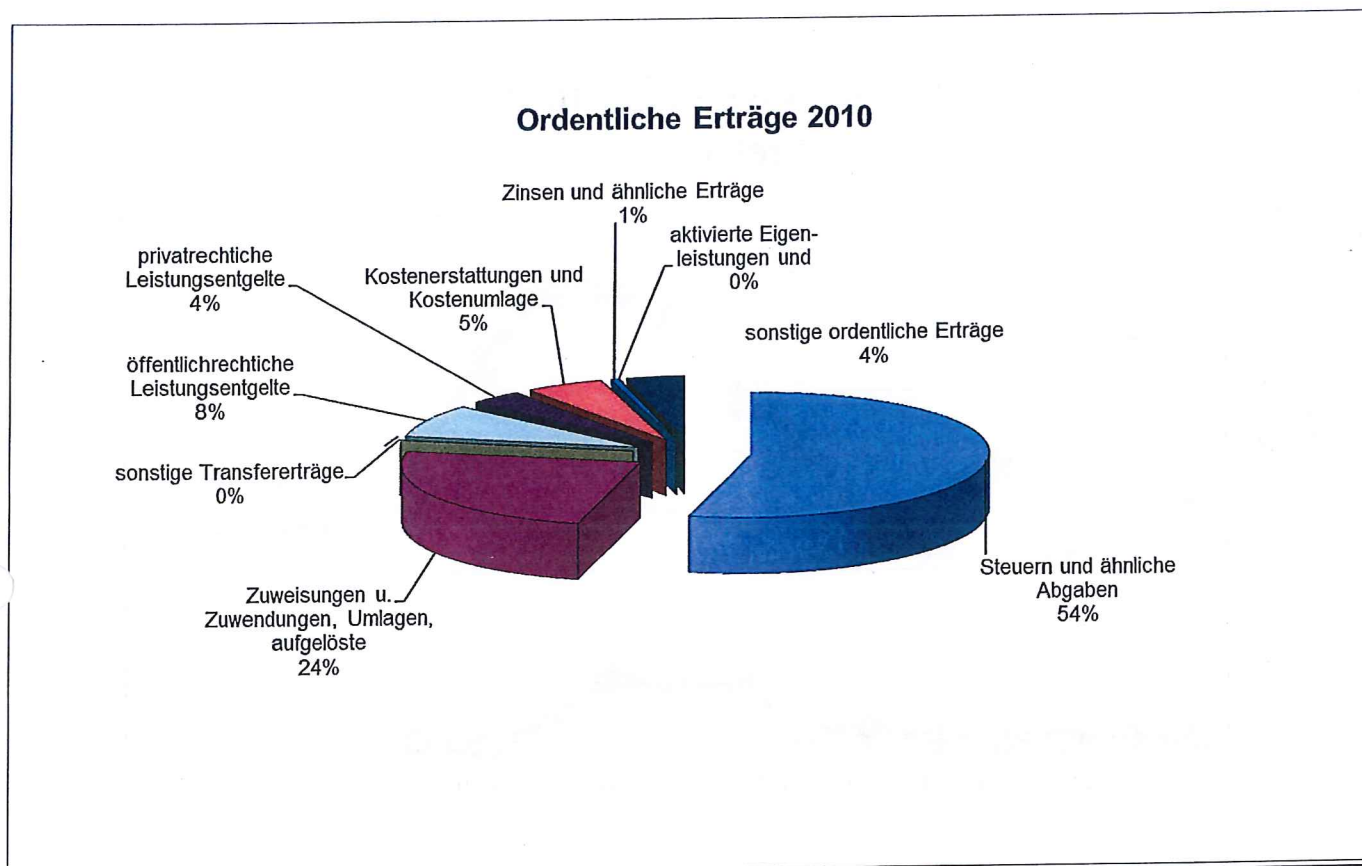
VII. VOLUMEN DES JAHRESABSCHLUSSES

Der Haushaltsplan für das Jahr 2010 wurde am 19.05.2010 vom Gemeinderat verabschiedet. Die Gesetzmäßigkeit der Haushaltssatzung wurde mit Erlass des Landratsamtes Karlsruhe vom 26.07.2010 bestätigt.

Die Jahresabschluss 2010 schließt wie folgt ab:

1.	In der <u>Gesamtergebnisrechnung</u> mit	
1.1	ordentlichen Erträgen von	26.521.151,00 €
1.2	ordentlichen Aufwendungen von	<u>29.064.938,00 €</u>
1.3	dem ordentlichen Ergebnis von	-2.543.787,00 €
1.4	Abdeckung von Fehlbeträgen aus Vorjahren	0,00 €
1.5	dem veranschlagten ordentlichen Ergebnis von	-2.543.787,00 €
1.6	außerordentlichen Erträgen von	376.084,00 €
1.7	außerordentlichen Aufwendungen von	0,00 €
1.8	dem Sonderergebnis von	376.087,00 €
1.9	dem Gesamtergebnis des Ergebnishaushalts von	-2.167.704,00 €
2.	In der <u>Gesamtfinanzrechnung</u> mit	
2.1	Einzahlungen aus laufender Verwaltungstätigkeit von	25.919.579,00 €
2.2	Auszahlungen aus laufender Verwaltungstätigkeit von	<u>25.253.777,00 €</u>
2.3	dem Zahlungsmittelbedarf des Ergebnishaushalts	665.801,00 €
2.4	Einzahlungen aus Investitionstätigkeit von	1.686.814,00 €
2.5	Auszahlungen aus Investitionstätigkeit von	<u>2.492.661,00 €</u>
2.6	dem veranschlagten Finanzierungsmittelbedarf aus Investitionstätigkeit	-805.846,00 €
2.7	dem veranschlagten Gesamtfinanzierungsmittelbedarf von	-140.045,00 €
2.8	Einzahlung aus Finanzierungstätigkeit von	0,00 €
2.9	Auszahlung aus Finanzierungstätigkeit von	<u>-390.712,00 €</u>
2.10	dem veranschlagten Finanzierungsüberschuss aus Finanzierungstätigkeit	-390.712,00 €
2.11	der veranschlagten Änderung des Finanzierungsmittelbestands zum Ende des Haushaltsjahres	- 728.008,00 €
2.12	Endbestand an Zahlungsmitteln am Ende des HHJ	269.319,00 €

1. DIE ERGEBNISRECHNUNG



Die abgebildete Grafik verdeutlicht den Anteil der einzelnen Ergebnispositionen am Gesamtergebnis. Die größten Einnahmequellen sind nach wie vor die „Steuern und ähnlichen Abgaben“ die 54% des Gesamtergebnisses ausmachen.

2. ENTWICKLUNG DER WICHTIGSTEN ERTRAGSPPOSITIONEN

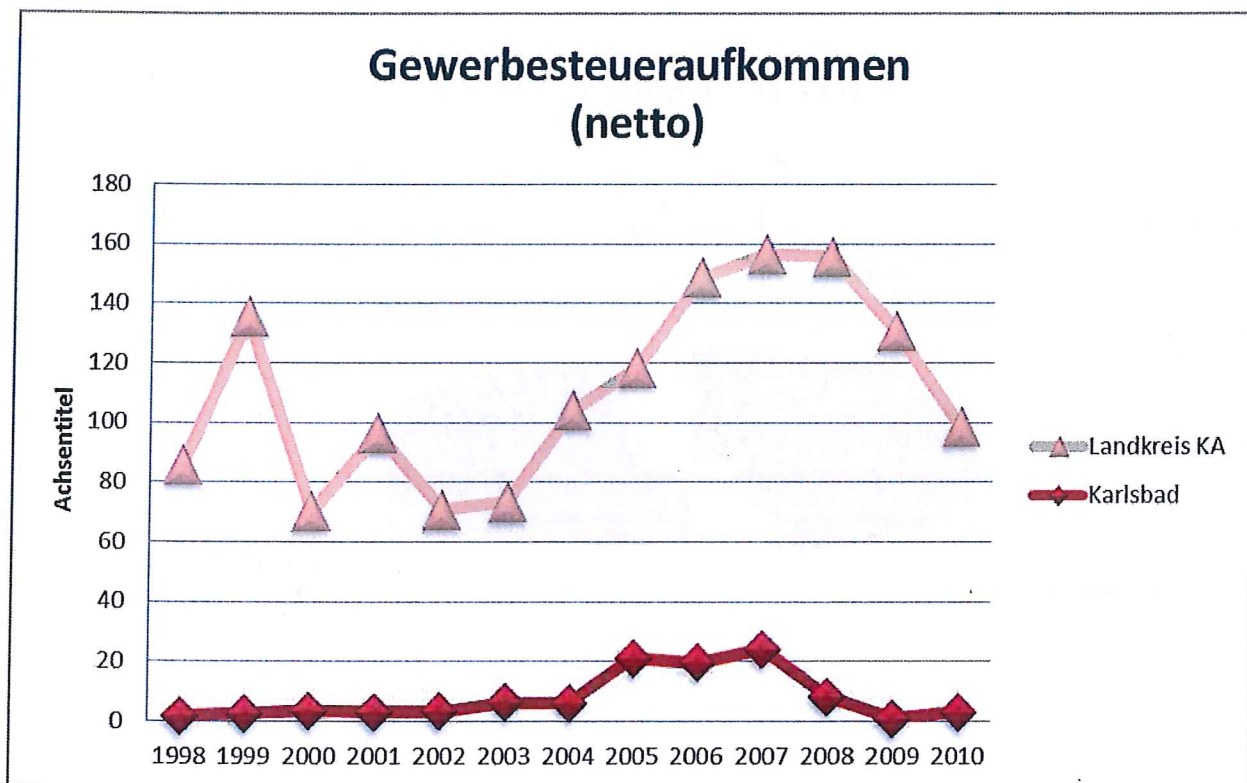
2.1 GEWERBESTEUER

Für die Gewerbesteuer in Baden-Württemberg war noch zum Jahresbeginn 2010 ein kräftiger Rückgang prognostiziert worden. Im Jahresverlauf erholte sie sich jedoch und erreichte sogar einen deutlichen Zuwachs. Im Jahr 2009 war die Gewerbesteuer um 24,6 % eingebrochen. Im Jahr 2010 hingegen um „nur“ 0,77 %.

Das Jahresaufkommen der Gewerbesteuereinnahmen in Baden-Württemberg betrug insgesamt 3,8 Mrd. Euro netto (nach Abzug der Gewerbesteuerumlage). Anzumerken ist ebenfalls, dass der Gewerbesteuerumlagesatz von 66 auf 71 Prozentpunkte angehoben wurde. Das bedeutet, dass das Gewerbesteueraufkommen brutto deutlich höher ausgefallen wäre.

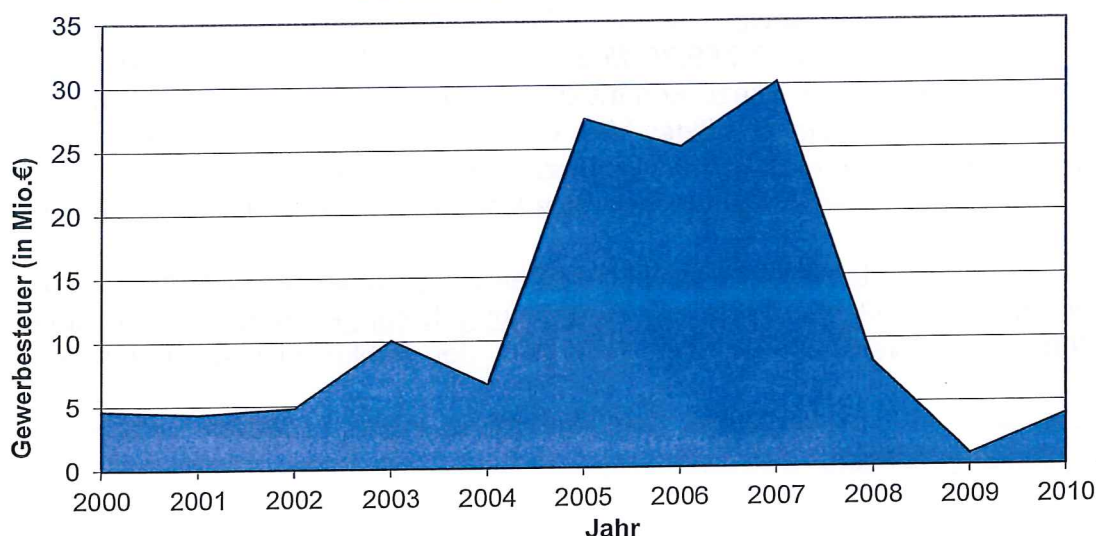
¹ Grafik über den Anteil der einzelnen Ertragspositionen am Gesamtergebnis

Das Gewerbesteueraufkommen im Landkreis Karlsruhe verschlechterte sich jedoch erneut. Betrug das Gewerbesteueraufkommen im Jahr 2009 noch knapp 130 Mio Euro, so sind es in 2010 lediglich 98,5 Mio Euro. Dies bedeutet einen Rückgang um 24 %



Die Gemeinde Karlsbad hat aufgrund des enormen Rückgangs der Gewerbesteuereinnahmen im Jahr 2009 vorsichtig kalkuliert und nur **1,2 Mio €** in den Haushaltsplan 2010 angesetzt. Der Hebesatz für die Gewerbesteuer wurde bereits im Dezember 2009 wieder auf **330 v.H.** angehoben. Dies entspricht einem Zuwachs von 15 Prozentpunkten gegenüber dem Vorjahr.

Entwicklung der Gewerbesteuereinnahmen der Gemeinde Karlsbad



Vergleicht man das Jahr 2010 mit dem Jahr 2009, so ist ein deutlicher Aufwärtstrend zu erkennen.

Die Gewerbesteuereinnahmen der Gemeinde Karlsbad betragen 2009 (netto) 54 € je Einwohner (516 € in 2008). Im Jahr 2010 sind es wieder rund 245 € je Einwohner. Das Rekordjahr 2007, in dem die Gewerbesteuereinnahmen noch 50 % der Einnahmen des Verwaltungshaushaltes der Gemeinde Karlsbad ausmachten, wird jedoch noch lange nicht wieder erreicht werden.

2.2 GEMEINDEANTEIL AN DER EINKOMMENSTEUER/FAMILIENLEISTUNGS AUSGLEICH

Die Entwicklung der Einkommensteuer wird im Wesentlichen durch zwei Faktoren beeinflusst: Auf der einen Seite wirkt sich die positive wirtschaftliche Entwicklung mit einer Zunahme der Erwerbstätigen und einem Rückgang der Arbeitslosenzahlen aus. Während das Jahr 2009 noch von einem Arbeitsplatzabbau geprägt war, verlangsamte sich im 1. Quartal 2010 erstmals der Stellenabbau. Ab dem zweiten Quartal stieg die Zahl der Beschäftigten.

Auf der anderen Seite wirkt sich der so genannte **Familienleistungsausgleich** auf den Anteil der Einkommensteuer aus. Diesen Familienleistungsausgleich erhalten die Städte und Gemeinden seit dem 01.01.1996. Die letzte Anpassung des Kindergeldes wurde mit dem Wachstumsbeschleunigungsgesetzes zum 01.01.2010 erneut um 20 Euro für das erste und zweite Kind auf 190 Euro und für jedes weitere Kind auf **215 Euro** erhöht. Damit sind Einbußen für die Gemeinden bei ihrem Anteil an der Einkommensteuer verbunden.

Dennoch hatte das allgemeine Wirtschaftswachstum auch positive Auswirkungen auf den Gemeindeanteil an der Einkommensteuer der Gemeinde Karlsbad. Im Haushaltsplan veranschlagt waren **6 Mio. €**. Tatsächlich eingenommen wurden **7,05 Mio. €**. Damit fließen der Gemeinde weitere **1,05 Mio. Euro** an Mehrerträgen zu. Bei den Leistungen aus dem Familienleistungsausgleich wurden ebenfalls **52 T €** mehr eingenommen als veranschlagt waren.

2.3 SCHLÜSSELZUWEISUNGEN

Das Land stellt den Gemeinden und Gemeindeverbänden jedes Jahr 23% des Landesanteils an den Gemeinschaftssteuern und der Gewerbesteuerumlage abzüglich eines Abzugsbetrages zur Verfügung. Dieser betrug im Jahr 2010 **759,35 Mio. Euro**. Die Schlüsselzuweisungen dienen zur Erfüllung der eigenen Aufgaben. Hinzu kommt das Aufkommen der von den Kommunen selbst aufgebrauchten Finanzausgleichsumlage. Von diesem Aufkommen stellt das Land nur 88,73% zur Verfügung. Das bezeichnet man als **Finanzausgleichsmasse**.

Entgegen ersten Vermutungen stieg sie gegenüber dem Vorjahr um 7,49% auf **7,010 Mio. Euro** an.

Für die Gemeinde Karlsbad hatte diese Entwicklung ebenfalls positive Auswirkungen. Obwohl die Steuereinnahmen von 2008 als Basis zur Berechnung herangezogen werden, konnten tatsächlich **551.260 €** mehr verbucht werden. Die Höhe der Schlüsselzuweisungen beträgt damit **2,56 Mio. €**.

Im Vergleich dazu sind in 2009 keine Schlüsselzuweisungen, sondern lediglich eine Investitionspauschale zugeflossen.

2.4 GRUNDSTEUER A UND B

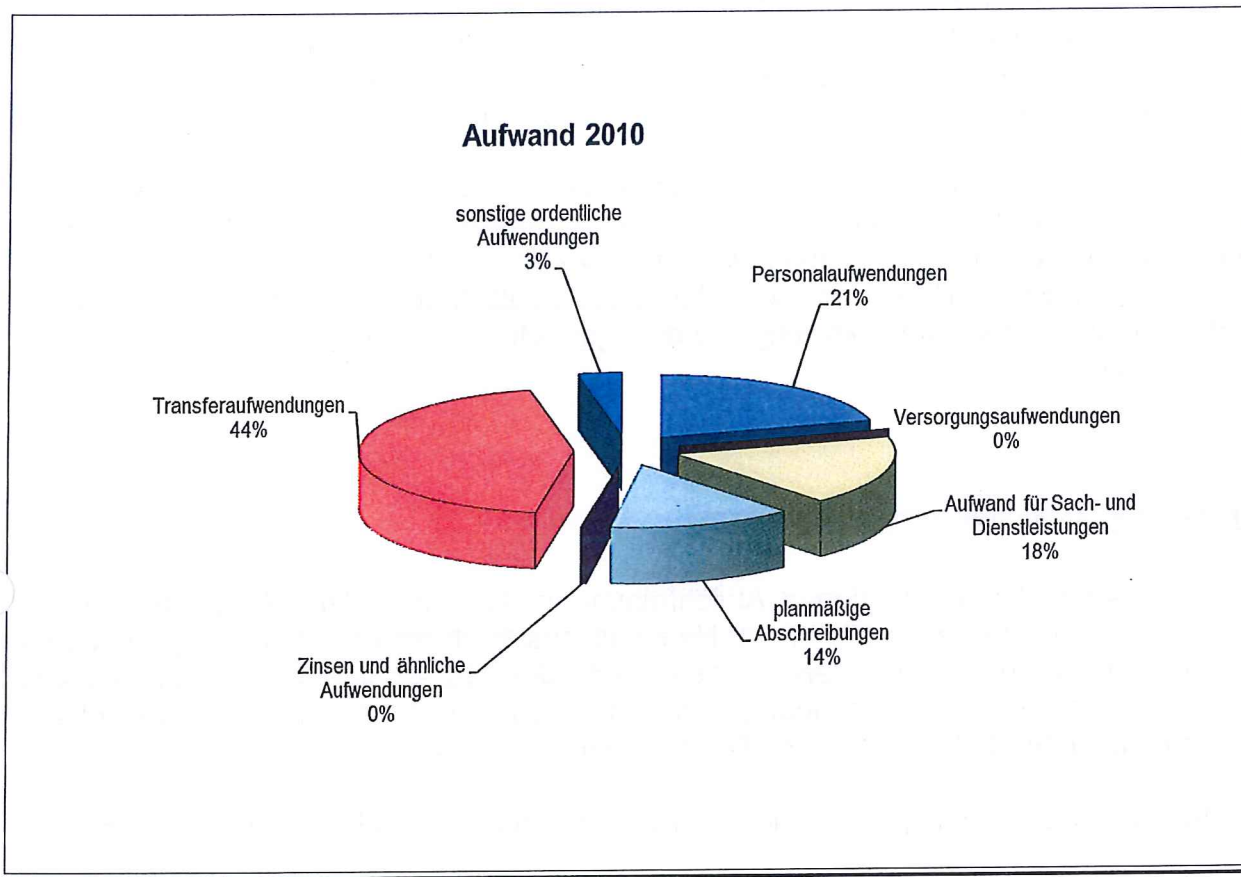
Sowohl die Grundsteuer A als auch die Grundsteuer B nahmen landesweit im Jahr 2010 zu. Die Grundsteuer B um einiges stärker als die Grundsteuer A. Ursächlich sind nur zum kleinen Teil die geänderten Grundbeträge. Der größere Teil ist auf eine Anpassung der Hebesätze zurückzuführen. Insgesamt änderten 112 Kommunen (Vorjahr: 31) die Hebesätze der Grundsteuer A, davon 108 nach oben. Damit steigt der Durchschnittshebesatz um 4 Prozentpunkte auf **344 Prozentpunkte**. Bei der Grundsteuer B gab es Veränderungen in 198 Kommunen (Vorjahr 44), davon 196 nach oben. Der Durchschnittshebesatz stieg sogar um 22 Prozentpunkte auf **376 Prozentpunkte**.

Die Gemeinde Karlsbad hat bereits im Dezember 2009 den Hebesatz für die Grundsteuer B von 280 auf **300 v.H.** angehoben. Veranschlagt waren **1,78 Mio €** insgesamt. Eingenommen wurden **1,81 Mio €**. Somit konnte auch hier ein Ertragszuwachs von **30.790 €** verzeichnet werden.

2.5 SONSTIGE STEUERN

Bei den Einnahmen aus Hunde- und Vergnügungssteuern konnten ebenfalls **12.500 €** Mehrerträge erzielt werden.

3. ÜBERSICHT ÜBER DIE AUFWENDUNGEN DES ERGEBNISHAUSHALTES



Der größte Anteil an den Gesamtaufwendungen stellt die Position der „Transferaufwendungen“ mit 44% dar. Dahinter folgen die „Personalaufwendungen“ mit einem Anteil von 21%, gefolgt von den Aufwendungen für „Sach- und Dienstleistungen“ mit 18% und den „planmäßigen Abschreibungen“ mit 14%.

4. ENTWICKLUNG DER WICHTIGSTEN AUFWANDSPPOSITIONEN

4.1 POSITION 11 PERSONALAUFWENDUNGEN

Die Personalaufwendungen waren mit **5.397.241 €** im Haushaltsplan veranschlagt. Das Ergebnis 2010 schließt mit **6.008.387 €** ab.

Die Abweichungen sind zum einen aus der Buchungssystematik zu erklären. Die Versorgungsaufwendungen in Höhe von **148.490 €** waren im Haushaltsplan separat veranschlagt, sind jedoch unter der Position „Personalaufwendungen“ verbucht worden, da die Abrechnung über die Schnittstelle PEWES in das System eingespielt wird.

Ein weiterer Grund ist die Jahresabgrenzung der Beamtenbezüge. Da Beamte das Januargehalt bereits im Dezember ausbezahlt bekommen, ist der Aufwand nach NKHR im Dezember zu verbuchen. Das sind weitere rund **60.000 €**.

Zum anderen liegt der Grund in den Besoldungs- und Vergütungserhöhungen um 1,2 %.

² Grafik Anteil der einzelnen Aufwandspositionen am Gesamtergebnis

4.2 POSITION 13 AUFWENDUNGEN FÜR SACH- UND DIENSTLEISTUNGEN

Der Ansatz im Haushaltsplan 2010 betrug **4.755.409 €**. Tatsächlich schloss diese Position mit einem Ergebnis von **5.072.614 €** ab. Die Mehraufwendungen lassen sich hauptsächlich damit erklären, dass zum Zeitpunkt der Haushaltsplanung die Differenzierung zwischen „Investition“ (Finanzhaushalt) und „Aufwand“ (Ergebnishaushalt) zu Fehlern bei der Veranschlagung geführt hat.

Einige der im Haushaltsplan veranschlagten Investitionen sind tatsächlich dem „Aufwand“ im Ergebnishaushalt zuzuordnen, da der Vorfall nicht die Voraussetzungen für die Ausweisung als Investition erfüllt. Eine genaue Erläuterung hierzu folgt im Kapitel „Investitionen“.

Dies hat zur Folge, dass sich der Aufwand in Jahr 2010 deutlich erhöht, da diese Vorfälle nicht bei der Planung im Ansatz berücksichtigt wurden, jedoch insgesamt mit geplanten Mitteln gewirtschaftet wurde.

4.3 POSITION 14 PLANMÄßIGE ABSCHREIBUNGEN

Der Aufwandsposition der „planmäßigen Abschreibungen“ kommt im NKHR eine besondere Bedeutung zu. Diese fließen erstmalig in den Haushaltsausgleich mit ein. Damit trägt man dem Gedanken der intergenerativen Gerechtigkeit und des Ressourcenverbrauchskonzeptes Rechnung. Die tatsächlichen Abschreibungen belaufen sich bei der Gemeinde Karlsbad auf **3.931.238 €** für das Jahr 2010. Das sind 42.6482 € weniger als zunächst veranschlagt.

In diesem Ansatz enthalten sind jedoch auch die Niederschlagungen in Höhe von **56.791,85 €**.

4.4 POSITION 16 TRANSFERAUFWENDUNGEN

Bei den zu zahlenden Umlagen erfährt Karlsbad im Vergleich zu 2009 eine erhebliche Entlastung. Die Finanzausgleichsumlage und die Kreisumlage basieren auf den Referenzwerten des zweitvorangegangenen Jahres (2008) und sinken damit deutlich, da bereits 2008 rückläufige Gewerbesteuererinnahmen zu verzeichnen waren.

4.4.1 FINANZAUSGLEICHSUMLAGE

Die Finanzausgleichsumlage war im Haushaltsplan mit **3.745.000 €** veranschlagt. Tatsächlich wurden **3.713.973 €** an das Land abführen.

4.4.2 KREISUMLAGE

Der Kreisumlagesatz sank im Landesdurchschnitt um 0,72 Prozentpunkte auf 13,43 v.H. Durch den auf Basis des Jahres 2008 beruhenden Anstieg der Steuerkraftsumme der kreisangehörigen Städte und Gemeinden um 772 Mio. Euro auf 9,766 Mrd. Euro, erhöht sich aber auch 2010 die Gesamtbelastung der Städten und Gemeinden durch die Kreisumlage.

4.4.3 ALLGEMEINE UMLAGE AN ZWECKVERBÄNDE

Die Aufwendungen für die Umlage an Zweckverbände stiegen leicht auf **8.875,44 €**

4.4.4 SÄUMNISZUSCHLÄGE UND ÄHNLICHE AUFWENDUNGEN

Bei den Aufwendungen für „Säumniszuschläge u.ä.“ werden auch die Aufwendungen für Erstattungszinsen erfasst und gebucht. Die Aufwendungen hierfür beliefen sich auf rund **4.500 €** für das Jahr 2010.

4.5 POSITION 17 SONSTIGE ORDENTLICHE AUFWENDUNGEN

Die sonstigen ordentlichen Aufwendungen belaufen sich auf **1.320.575 €**.

5. DAS ORDENTLICHE ERGEBNIS FÜR DAS JAHR 2010

Das Jahr 2010 hat sich deutlich besser entwickelt, als es zunächst geplant wurde.

Insgesamt flossen dem Ergebnishaushalt 6,1 Mio Euro Mehrerträge zu. Dem gegenüber stehen 1,2 Mio € Mehraufwendungen. Insgesamt verbesserte sich jedoch das Ergebnis um 4,9 Mio Euro gegenüber dem Haushaltsplan 2010.

Es verbleibt ein Fehlbetrag in Höhe von **2.167.704 €**.

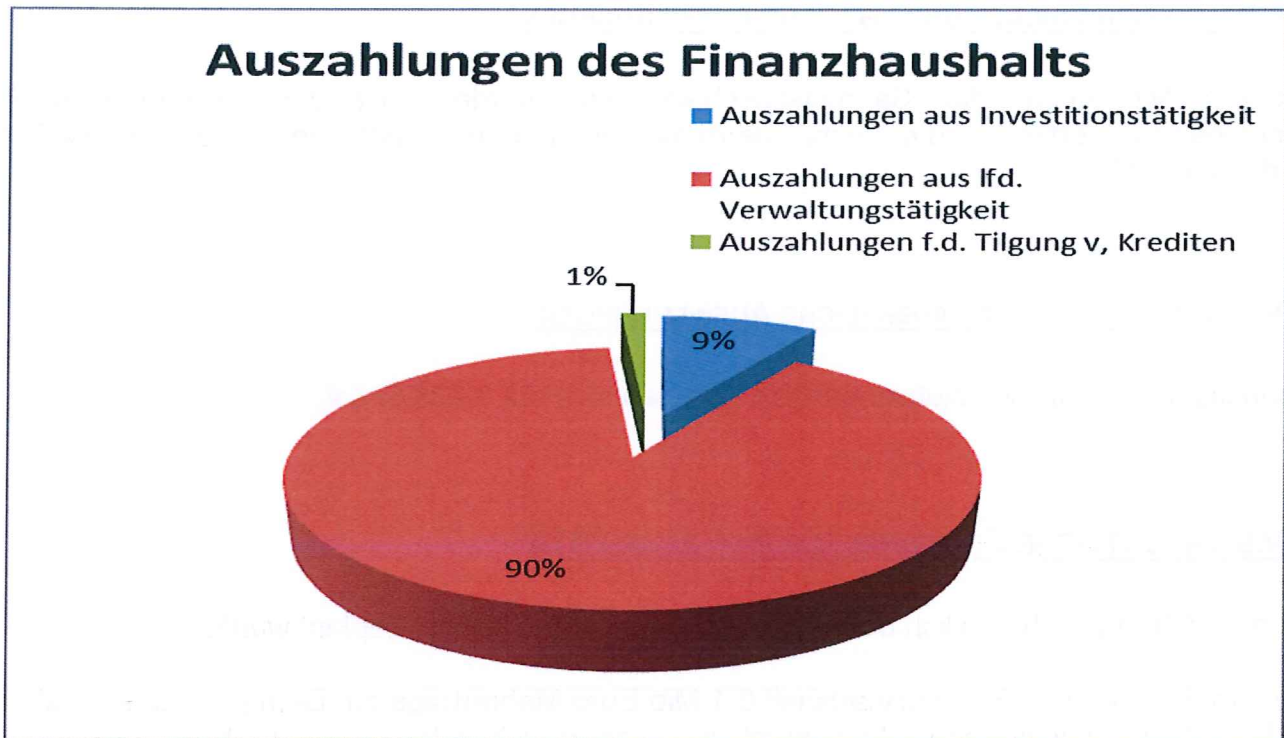
Wird im Jahresabschluss ein Fehlbetrag beim ordentlichen Ergebnis festgestellt, der nicht durch Überschussrücklagen bzw einem Überschuss aus dem Sonderergebnis ausgeglichen werden kann, so wird der Fehlbetrag in die Bilanzposition „Fehlbeträge aus Vorjahren“ eingestellt. Dort kann er drei Jahre vorgetragen werden, soweit er nicht mit Ergebnisüberschüssen eines vorangehenden Haushaltsjahres gedeckt werden kann. Erst danach ist ein Fehlbetrag mit dem Basiskapital zu verrechnen.

Der entstandene Fehlbetrag kann innerhalb der Haushaltsjahre 2011 und 2012 gedeckt werden.

Die Verwendung des Fehlbetrages muss durch den Gemeinderat beschlossen werden.

6. DIE FINANZRECHNUNG 2010

Das gesamte Volumen der Auszahlungen des Finanzhaushaltes (ohne Haushaltsunwirksame Auszahlungen) setzt sich wie folgt zusammen:



6.1 DIE POSITIONEN 1-16:

Sie ergeben den **Zahlungsmittelüberschuss/-bedarf aus der Ergebnisrechnung.**

Die Werte der Finanzrechnung in diesen Positionen entsprechen denen der Ergebnisrechnung, da es sich um den Geldfluss aus den Erträgen bzw. Aufwendungen der Ergebnisrechnung handelt. Abweichungen resultieren aus Periodenabgrenzungen. Somit entwickelt sich der Zahlungsmittelüberschuss/-bedarf analog der Ergebnisrechnung und verbessert sich gegenüber der Planung um rund 5,1 Mio. Euro.

6.2 DIE POSITIONEN 18-30:

Investitionen werden im NKHR nur im Finanzhaushalt und somit auch nur in der Finanzrechnung ausgewiesen. Wie bereits bei der Position „Aufwendungen für Sach- und Dienstleistungen“ erklärt, hat man bei der Haushaltsplanung 2010 nicht exakt zwischen „Investition“ und „Aufwand“ unterschieden. Daraus resultieren in der Jahresabschluss erhebliche Abweichungen zwischen dem Ansatz und Ergebnis.

Eine Übersicht über die Investitionen ist im Zahlenwerk des Jahresabschlusses vorhanden. Alle Maßnahmen, die lediglich Sanierungsmaßnahmen darstellen (Erneuerung Heizung, Fassadensanierung..) gehören als Aufwand in die Ergebnisrechnung. Ebenso stellen die Schulmöbelbudgets keine Investitionen dar. Darum ist bei diesen Maßnahmen das Jahresergebnis 0 €.

6.2.1 WICHTIGE INVESTITIONEN

KBA1-30004 Jugendhaus Langensteinbach

Der Ansatz 2010 in Höhe von 25.000 € ist nur in Höhe von rund 5.800 € in Anspruch genommen worden. In 2011 sind Planungskosten in Höhe von 32.500 € veranschlagt. Im Jahr 2012 wurde eine Kostendeckelung in Höhe von 1 Mio. € beschlossen.

KBA1-30005 Freibad, Außenanlagen

Im Haushaltsplan 2010 waren 215.000 € veranschlagt. Rund 126.000 € sind 2010 ausgegeben worden. Die restlichen Mittel wurden für die Abrechnung der Maßnahme in 2011 neu veranschlagt.

KBA1-60002 Sankt Barbara-Ruine, Sanierung

In den Jahren 2008 bis 2010 sind Sanierungskosten in Höhe von insgesamt 47.691,17 abgerechnet worden. Für den Fortgang der Sanierungsarbeiten sind 167.000 € in 2011 veranschlagt

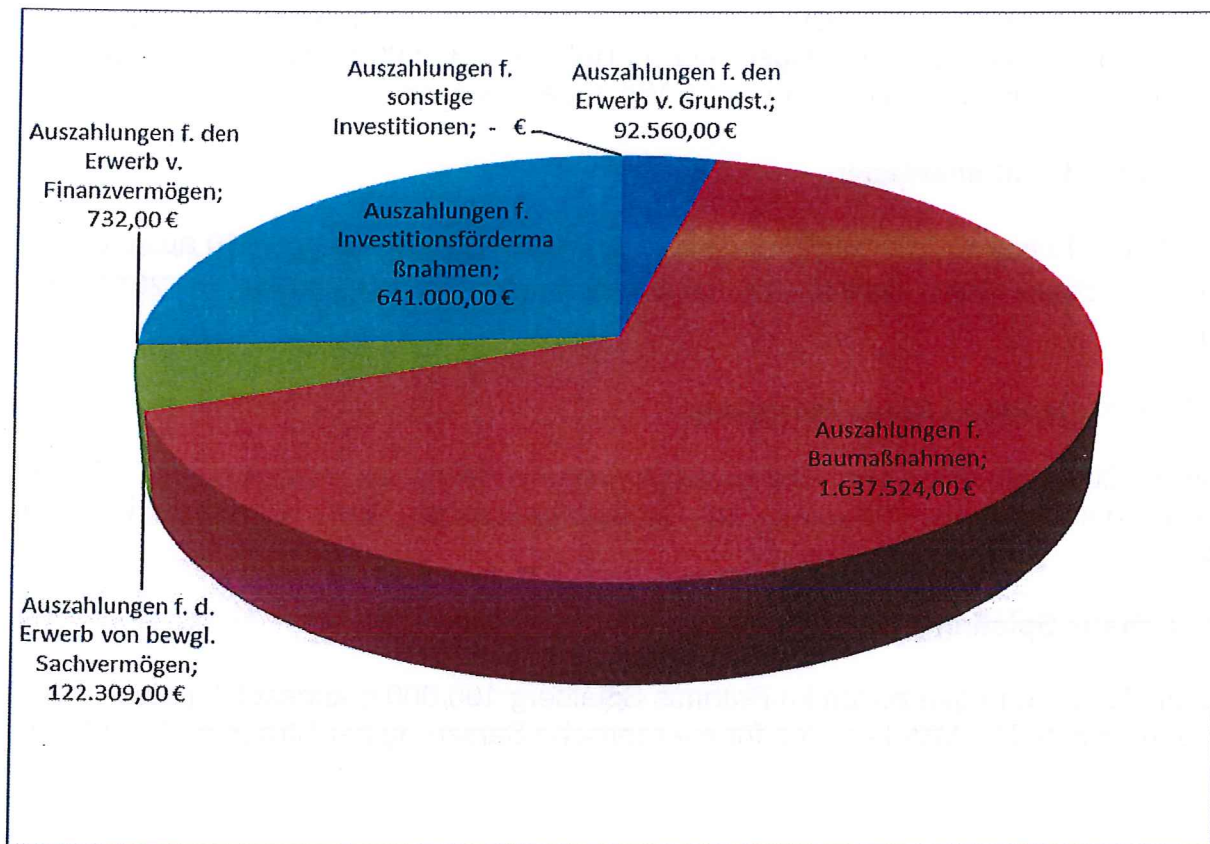
IBA3-30001 Rathaus Spielberg

Es waren für die Renovierungsarbeiten im Rathaus Spielberg 100.000 € angesetzt, jedoch nicht in Anspruch genommen. Die Mittel wurden für energetische Sanierung der Straßenbeleuchtung verwendet.

IBA1-00001 AVG, 2-gleisiger Ausbau

Für diese verkehrspolitisch sehr bedeutende Maßnahme wurden 641.000 € ausgegeben. Dies sind 329.000 € weniger, als geplant waren.

Die Summe der Auszahlungen aus Investitionstätigkeit setzt sich wie folgt zusammen:



Insgesamt hat sich das Ergebnis des **Finanzierungsmittelüberschuss/-bedarf** aus Investitionstätigkeit verbessert. Es war ein Defizit in Höhe von 6.672.164 € geplant. Das Ergebnis verbessert sich um 6.532.119 € auf **140.045 € an Finanzierungsmittelbedarf**.

6.3 DIE POSITIONEN 32-35:

Obwohl eine Kreditermächtigung für das 2010 vorgelegen hat, wurde diese nicht realisiert. Die Kasse hatte einen Kassenkreditbedarf zwischen 5 und 7,6 Mio €. Hiervon beziehen sich etwa 2,5 Mio € auf den Liquiditätsbedarf des Eigenbetriebs. Zum 01.01.2010 wurde für den Eigenbetrieb ein eigenes Girokonto eingerichtet.

6.4 DER ENDBESTAND AN ZAHLUNGSMITTELN AM ENDE DES HAUSHALTSJAHRES:

Die Finanzrechnung schließt mit einer Veränderung des Bestands an Zahlungsmitteln von **-728.008 €** ab. Das bedeutet, dass dieses Defizit den Anfangsbestand an Liquiden Mitteln von 997.327 € verringert.

In die Vermögensrechnung fließt somit der Endbestand an Zahlungsmitteln in die Position „**Liquide Mittel**“. Diese Verringert sich auf **269.319 €**.

VIII. ERLÄUTERUNGEN ZUM JAHRESABSCHLUSS

1. DIE ENTWICKLUNG DER WICHTIGSTEN AUFWANDSPOSITIONEN IM ÜBERBLICK

in T€	<i>Einführung Doppik</i>					
	2005	2006	2007	2008	2009	2010
Personalausgaben	5.315	5.338	5.296	5.583	5.954	6.008
Aufwendungen für Sach und Dienstleistungen	4.831	5.216	5.471	5.534	5.245	5.073
sonstige ordentliche Aufwendungen						1.321
Zuweisungen u. Zuschüsse	3.834	3.739	3.890	3.791	3.488	2.727
Schuldzinsen	302	188	158	126	107	90
Finanzausgleichsumlage	3.711	3.065	7.124	7.321	8.544	3.713
Kreisumlage	4.662	4.200	6.965	6.891	7.708	4.081
Allgemeine Umlage an Zweckverbände						1.188
Gewerbesteuerumlage	6.337	6.036	7.577	974	167	920
Sonst. Finanzausgaben (einschl. Innere Verrechnung)	2.836	2.854	2.807	3.110	3.727	1.103
SUMME (o. Zuführung an Rücklage)	31.828	30.636	39.287	33.330	34.940	26.224
SUMME:	31.828	30.636	39.287	33.330	34.940	26.224

2. DIE ENTWICKLUNG DER WICHTIGSTEN ERTRAGSPOSITIONEN IM ÜBERBLICK

in T€	2005	2006	2007	2008	Einführung Doppik	
					2009	2010
Grundsteuer A und B	1.570	1.592	1.615	1.635	1.646	1.812
Gewerbesteuer	27.343	25.123	30.182	8.123	856	3.989
Sonstige Steuern	90	87	66	94	100	104
Schlüsselzuweisungen	163	2.056	353	451	386	2.561
Familienleistungsausgl.	466	505	565	576	584	742
Ant. Einkommenssteuer	5.621	6.275	7.036	8.018	6.868	7.050
Ant. Umsatzsteuer	278	293	328	339	498	506
Gebühren, ähnliche Entgelte	3.676	3.647	3.730	3.754	2.548	3.104
Zuweisungen u. Zuwendungen für laufende Zwecke	2.181	2.082	2.134	2.102	2.317	4.894
SUMME:	41.388	41.661	46.006	25.092	15.803	24.762

3. KOSTENRECHNENDE EINRICHTUNGEN

Die Kostenrechnenden Einrichtungen erzielten folgende Kostendeckungsgrade:

	2010 in %	2009 in %	Zuschuss- bedarf in € 2010	Zuschuss- bedarf in € 2009
Jahnhalle	98,0	91,9	4.731	196.286
Beckerhalle	88,3	42,1	53.739	173.250
Freibad	49,0	24,6	130.928	349.549
Abwasserbeseitigung	78,9	94,7	617.628	136.509
Bestattungswesen	49,6	35,4	276.951	398.913
Mehrzweckhallen	47,2	49,3	384.547	386.414

Die Abweichungen zum Vorjahr können damit begründet werden, dass die VKB's (Verwaltungskostenbeiträge) auf Basis der tatsächlichen Werte verrechnet wurden und die Abschreibungen geringer sind, als zunächst vermutet wurde.

3.1 SPORT- UND MEHRZWECKHALLEN

Bei den Sport- und Mehrzweckhallen wurden die entstandenen Kosten pro Hallenstunde (sowohl Vereinsstunden als auch Schulsport) verrechnet.

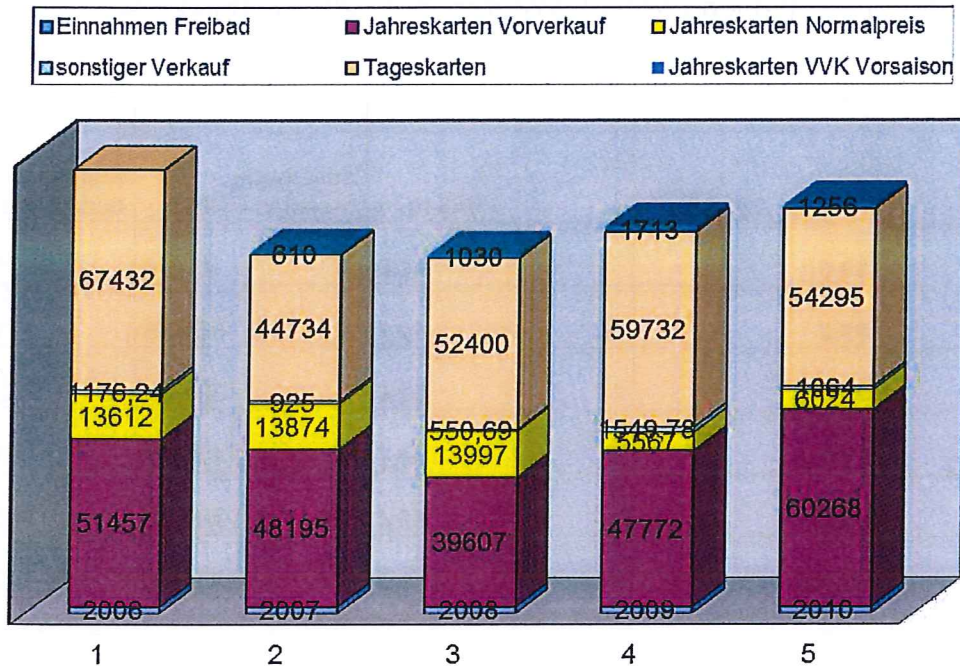
Die Stundensätze waren bei der

	2010	2009
Jahnhalle	94,41 €	121,10 €
Schelmenbuschhalle	84,16 €	110,28 €
Wasenhalle	222,54 €	115,52 €
Berghalle	99,57 €	188,14 €
Talblickhalle	173,17 €	264,91 €
Beckerhalle	285,89 €	233,58 €

Außer bei der Wasenhalle, ist bei allen Hallen eine deutliche Senkung der Stundensätze erkennbar.

3.2 FREIBAD

Einnahmen Freibad in €



Die Kostendeckung des Freibades ist wetterabhängig. In der Saison vom 01.05.2010 bis 12.09.2010 hatte das Freibad Karlsbad **62.800 Besucher**. Das sind weniger als im Jahr zuvor. Dies resultiert aus den schlechten Wetterverhältnissen im Mai und August.

Jahr	Besucheranzahl
2005	74.951
2006	72.832
2007	56.981
2008	66.802
2009	74.000
2010	62.800

Der Fehlbetrag des Freibads für das Jahr 2010 beträgt **272.615 €**. Darin enthalten sind sowohl die kalkulatorischen Kosten mit einem Zinssatz von 4%, als auch die Gebäudekosten des Freibads.

Der Fehlbetrag ist damit deutlich geringer, als noch Ende 2010 angenommen wurde. Damals rechnete man mit einem Defizit von rund 400.000 €. Es wurde eine Reihe Maßnahmen ergriffen, um Kosten zu senken.

Im Juli 2010 wurde die Grundtemperatur des Badewassers von 23°C auf 22°C abgesenkt. Da dies jedoch zu Unzufriedenheit bei den Badebesuchern geführt hat, entschied man sich für eine Anhebung der Temperatur für die Badesaison 2011. Letztendlich wurde ein Förderverein für das Freibad Langensteinbach gegründet.

3.3 ABWASSERBESEITIGUNG

Der Verlust bei der Abwasserbeseitigung beläuft sich im Jahr 2010 auf **617.628 €**. Durch die nachträgliche Einführung der gesplitteten Abwassergebühr gab es viel Bewegung in diesem Bereich.

3.4 BESTATTUNGSWESEN

Im Bestattungswesen wurde 2010 ein **Kostendeckungsgrad von 49,6 %** (Vorjahr 39,6 %) erreicht. Damit wurde der angestrebte Kostendeckungsgrad von 44 % erreicht. Vorausgegangen ist eine Gebührenerhöhung zum 01.01.2010, die der Gemeinderat in seiner Sitzung am 25.11.2010 beschlossen hat, um den Kostendeckungsgrad zu verbessern.

4. ÖKOKONTO UND SONDERRÜCKLAGE ÖKOKONTO

Als Ökokonto wird die gezielte Bevorratung von Ausgleichs- und Ersatzmaßnahmen bezeichnet, die bei späteren Eingriffen in Natur und Landschaft als Kompensationsmaßnahmen angerechnet werden können. Mit Hilfe des Ökokontos können vorgezogen durchgeführte Maßnahmen dokumentiert und verwaltet werden, bis sie einem Eingriff zugeordnet werden können.

Das Ökokonto der Gemeinde Karlsbad weist nach Auskunft des Garten- und Umweltamtes zum 31.12.2010 keinen positiven Punktestand aus. Ein Punkt entspricht 0,15 €. Ziel ist es auf dem Ökokonto genügend Punkte anzusparen, um bei zukünftigen Maßnahmen, auf die auf dem Ökokonto abgesparten Mittel der Sonderrücklage haushaltsneutral zurückgreifen zu können.

Nr.:	Maßnahme	Datum	Punktsumme vor der Maßnahme	Punktsumme nach der Maßnahme	Differenz
1	Fischteich "Horst Becker"	März 05	479.344	509.457	30.113
2	Wildhecke "Mönchswäldle" abgeschlossen 12/2002	Dezember 02	39.480	52.080	12.600
3	Umleitungsstrecke "verlängerte Bockstalstraße"	September 04	22.400	14.000	-8.400
4	Bebauungsplan "Ortsmitte Auerbach"	April 05	507.265	493.716	-13.549
5	Pflanzung eines Streuobstbestandes (Auerbach)	Dezember 05			47.880
6	Rückbau Fischteich am Auerbach (Flurstück 1606/1)	Dezember 05			42.000
7	Sporthalle Langensteinbach	September 06			-109.811
8	Durchgängigkeit der Alb	September 06	245.760	256.000	10.240
9	Seniorenanlage Spielberg	September 06	68.310	34.320	-33.990

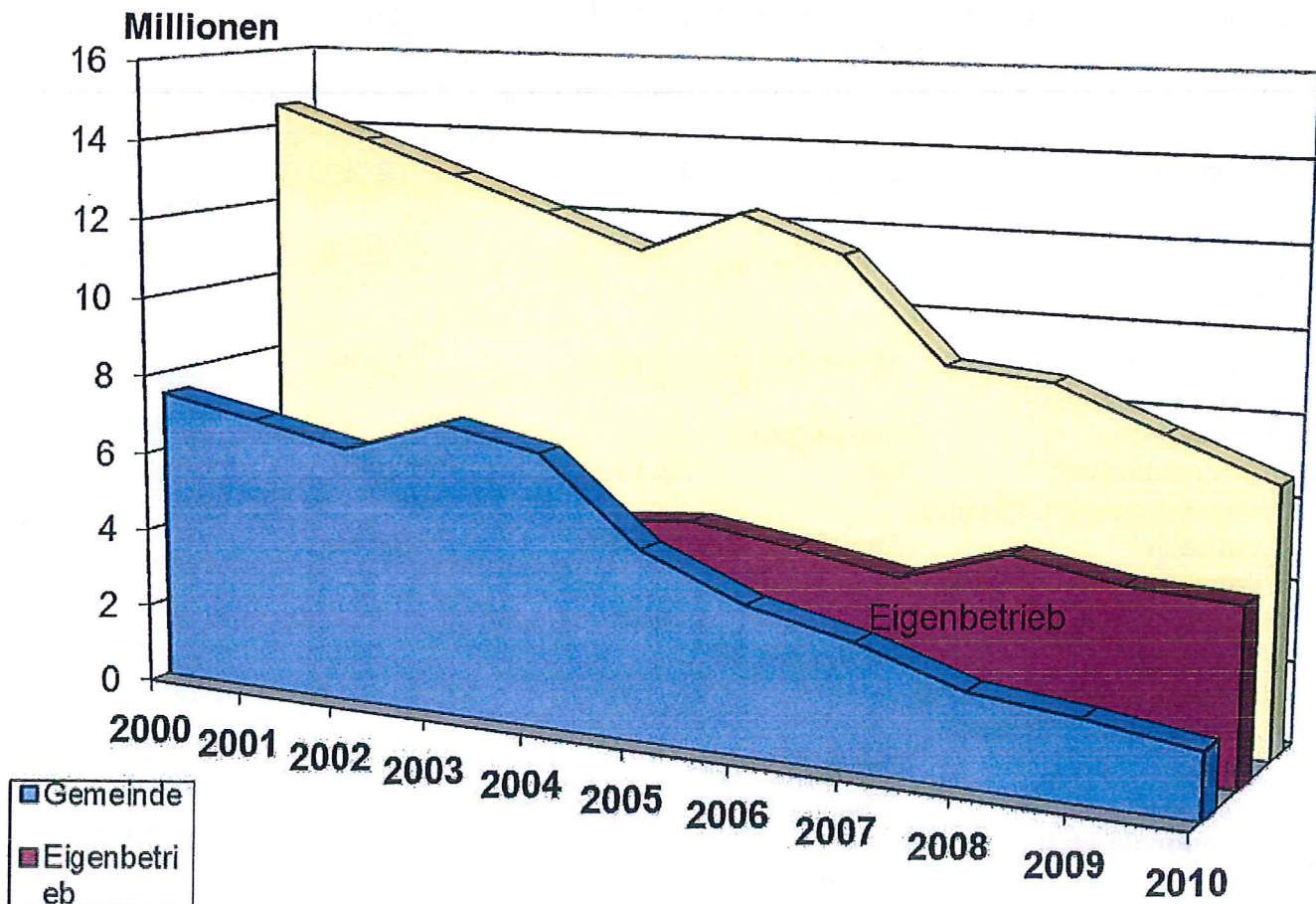
10	Eingriff Flurbereinigung Au	Dezember 07	2.311.352	2.134.202	-177.150
11	Flurbereinigung Auerbach, Saum- und Randstreifen	Juni 11 - März 12	3.974.552	4.444.202	469.650

Erst im Jahr 2011/2012 kann durch die Flurbereinigung Auerbach ein positiver Betrag auf dem Ökokonto ausgewiesen werden.

5. ENTWICKLUNG DER SCHULDEN

Die Verschuldung der Gemeinde Karlsbad hat sich im Haushaltsjahr 2010 wie folgt entwickelt:

	01.01.10	€/EW	Umschuldung 2010	Tilgung 2010	31.12.10	€/EW
Gemeinde	2.006.316,18 €	126,93 €	0,00 €	374.248,00 €	1.615.604,51 €	102,21 €
Eigenbetrieb	5.157.493,87 €	325,42 €	109.000,00 €	451.627,08 €	4.705.867,31 €	297,73 €
Summe	7.163.810,05 €	452,35 €	109.000,00 €	825.875,08 €	6.321.471,82 €	399,94 €



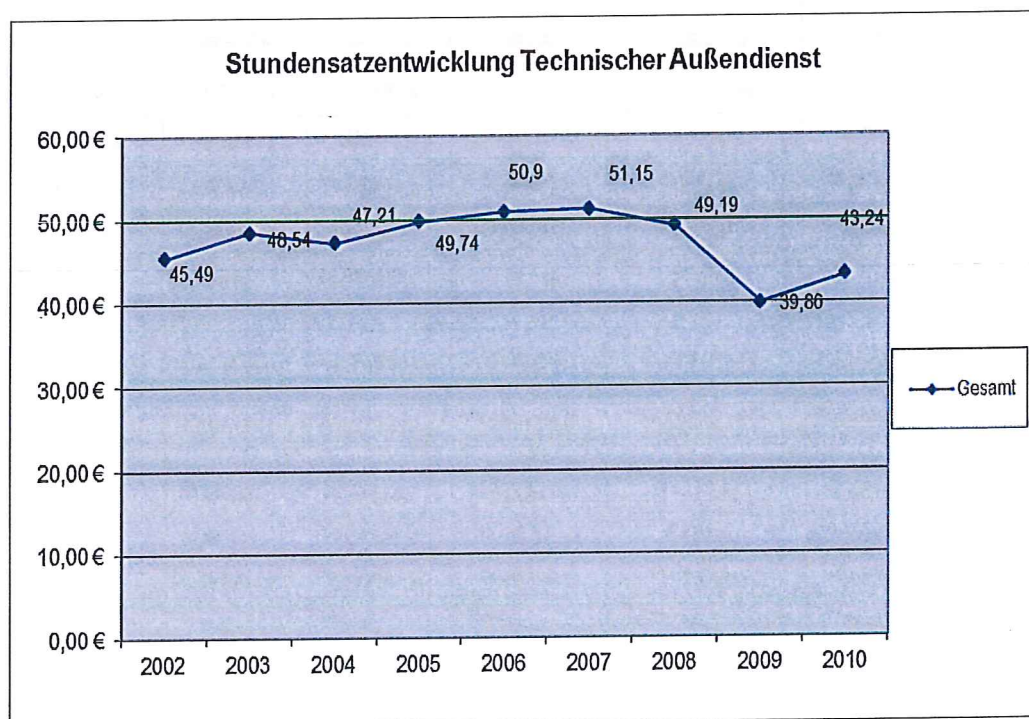
Dem Gemeindefinanzbericht³ ist zu entnehmen, dass die Gemeinden (kreisangehörige Gemeinden und Stadtkreise) und Gemeindeverbände mit rund 81,2 Mrd. Euro Ende 2010 am Kreditmarkt und bei öffentlichen Haushalten verschuldet waren. Hinzu kommen Kassenkredite von 40,5 Mrd Euro, so dass sich die kommunalen Verbindlichkeiten (ohne Schulden der Eigenbetriebe) am Ende des Jahres 2010 auf insgesamt 121,7 Mrd. Euro beliefen.

Sowohl in den Kämmereihaushalten als auch in den Eigenbetrieben ist die Verschuldung im Jahr 2010 gestiegen. In den Kämmereihaushalten um 424 Mio Euro (plus 7,19 Prozent)

Die Gemeinde Karlsbad hat eine Gesamtverschuldung einschließlich des Eigenbetriebes Wasserversorgung in Höhe von **6.321.471,82 €**. Pro Einwohner sind das **399,94 €**. Im Vergleich zum Jahr 2009 (452,01 €) hat die Gemeinde sogar Schulden abgebaut.

Für die Schulden der Gemeinde und des Eigenbetriebes Wasserversorgung (ohne Inneres Darlehen) mussten in Karlsbad 2010 **252 T € Zinsen** (Vorjahr 267 T€) aufgewendet werden.

6. STUNDESATZENTWICKLUNG TECHNISCHER AUßENDIENST



Der Stundensatz des Technischen Außendienstes wurde bisher getrennt nach „Arbeiter“ und „KFZ“ ausgewiesen. Die GPA wies jedoch darauf hin, dass ein gemeinsamer Stundensatz ausgerechnet werden muss.

Für das Jahr 2010 stieg der TA Stundensatz von 39,86 € auf **43,24 €** leicht an.

Insgesamt wurden **28.983,03** Stunden verrechnet.

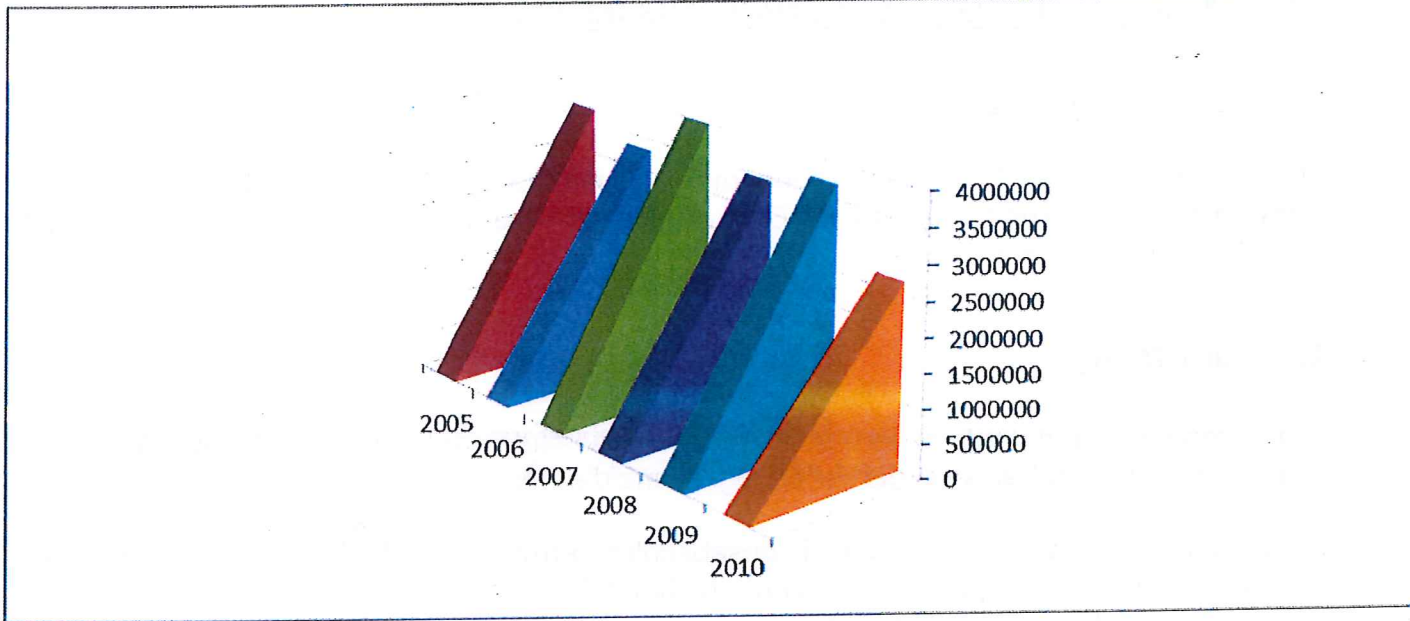
³ Gemeindefinanzbericht BWGZ 15-16/2011

7. ENTWICKLUNG DES FRÜHEREN „SAMMELNACHWEISES“

Ordentlicher Aufwand + Interne Leistung	Ansatz 2010	Ergebnis 2010
Personalaufwand	5.545.731 €	6.008.387 €
Bauliche Unterhaltung (112499)	496.377 €	343.754 €
Verw. und Bewirtsch. Bebauter Grundstücke (112409)	1.921.033 €	541.210 €
Aufwendungen für Energie (112407)	1.021.164 €	1.017.772 €

8. ENTWICKLUNG DER ZUSCHÜSSE

	2005 Euro	2006 Euro	2007 Euro	2008 Euro	2009 Euro	2010 Euro	Bemerkungen
Feuerwehrrkasse	5.396,01	5.684,73	5.473,19	5.650,00	5.400,00	3.000,00	Kürzung der Zuschüsse um 10% gem. GR Beschluss 05.05.2010
Schullandheim-aufenthalte	4.955,00	4.233,20	5.083,00	1.167,40	4.708,60	3.761,80	
Musik- und Gesangsvereine	28.440,30	29.660,80	30.175,00	33.985,00	33.720,00	33.216,84	
Musikschulen	60.804,55	43.067,30	54.410,43	45.445,06	38.785,82	54.581,00	
kulturelle Vereine z.B. Heimatverein	3.306,76	3.116,76	2.904,76	2.876,76	1.776,76	3.437,46	
Kirchen	15.590,00	15.590,00	15.790,00	18.790,00	1.215,29	526,00	
Soziale Zuwendung	0,00	0,00	6.672,72	18.230,68	150,00	0,00	
Kindergärten Betriebskosten u. Strukturausgleich	1.987.437,96	1.866.513,30	1.866.097,34	1.899.850,43	2.024.525,16	2.287.367,99	
Nettoabmangel jew.	1.266.625,96	1.162.308,30	1.596.514,84	1.218.012,03	1.203.453,16		
Tageselternverein	6.943,00	4.385,19	11.543,00	1.943,00	3.446,50	8.589,32	
DRK	2.431,00	2.250,00	2.718,50	2.162,50	1.682,50	1.950,00	
AWO	2.681,50	3.818,17	3.790,00	10.605,00	10.165,00	375,00	
sonst. Vereine und Verbände						15.761,82	
Zuschüsse Hallenbadbenutzung KKL						10.785,60	
Sportvereine	55.661,19	64.887,80	61.874,37	53.775,90	58.186,08	60.010,84	
Landwirtschaftliche Vereine u. Verbände	3.012,94	2.843,49	2.825,49	2.815,49	2.318,49	3.567,30	
Extensivierung Landwirtschaft	22.133,58	18.725,24	20.738,86	18.066,02	23.014,49	9.572,08	
Flurbereinigung	2.456,28	0,00	103.311,65	452,4	24.634,00	224,35	
ÖPNV-Direktbeteiligung	147.105,00	35.530,42	145.852,00	62.084,16	168.518,68	142.568,00	
AST	56.829,46	56.496,52	52.726,26	59.376,62	52.587,87	51.447,00	
Summe	3.672.680,49	3.323.380,22	3.988.501,41	3.457.062,05	3.706.469,26	2.690.742,40	1.015.726,86



Offene Jugendarbeit Karlsbad	2007	2008	2009	2010	Bemerkungen
Ortsteil Mutschelbach	5.000 €	15.000 €	3.000 €	15.000 €	Offenen Jugendarbeit Mutschelbach
Ortsteil Spielberg	15.000 €	18.000 €	15.000 €	15.000 €	Sonnenkeller
Ortsteil Ittersbach	0 €	3.000 €	15.000 €	14.686 €	OJA Offene Jugendarbeit Ittersbach

Der Gemeinderat entschied für den Haushaltsplan 2010 eine Kürzung der Zuschüsse um 10%. Die Auswirkungen dessen sind hoch. Insgesamt wurden über 1 Mio. Euro bei den Zuschüssen eingespart.

9. ENTWICKLUNG DER SCHULBUDGETS

	2010 Schüler	2010 Budgetansatz Euro	Budgetabr.2010 zum Übertrag auf 2011
Grundschule Langensteinbach	219	27.637,80	6.733,00
Grundschule Ittersbach	119	15.017,80	6.640,00
Grundschule Spielberg	101	12.746,20	343,00
Grundschule Mutschelbach	62	7.824,40	1.650,00
Grundschule Auerbach	64	8.076,80	4.392,00
Werkrealschule	148	32.974,40	17.416,00
Realschule	650	82.030,00	385,00
Gymnasium	994	132.072,78	33.050,00
Förderschule	52	16.848,00	3.383,00
Summe		335.228,18	73.992,00

Die Schulbudgets sind grundsätzlich übertragbar. Es werden sowohl positive als auch negative Beträge in das folgende Haushaltsjahr übernommen.

IX. WICHTIGE HINWEISE ZUM JAHRESABSCHLUSS 2010

1. ÜBERPLANMÄßIGE AUSGABEN

Die überplanmäßigen Ausgaben werden im Druck zum Jahresabschluss in der Spalte „**Ergänz. Festlegg. HH-Vollzug**“ angedruckt. Dort erscheinen alle Vorfälle die mit dem Kennzeichen „**ÜPL**“ gebucht wurden.

2. LIQUIDE MITTEL

Der Anfangsbestand der Liquiden Mittel ist der Endbestand der Liquiden Mittel aus dem Vorjahr. In unserem Fall stellt die Eröffnungsbilanz die Basis hierfür dar.

Die Liquiden Mittel werden aus dem Tagesabschluss ermittelt. Da die Handkassen zunächst nicht über die Kasse abgewickelt wurden, erscheint der Bestand an Zahlungsmitteln für die Handkassen nicht im Tagesabschluss.

3. SUMME DER TEILRECHNUNGEN

Normalerweise ergibt die Summe der Teilrechnungen die Summe in der Gesamtrechnung. Da jedoch aufgrund des Umstellungsprozesses einige Probleme zu Beginn der doppelten Buchung aufgetreten sind, hat man einige Korrekturbuchungen ohne Kostenträger gebucht. Dies hat zur Folge, dass sie nicht in den Teilrechnungen erscheinen. Im Gesamtergebnis sind sie jedoch enthalten.

Ab 2011 hat man im System eine Sperre eingeschaltet, damit keine Buchung mehr ohne Kostenträger erfolgen kann.



*wohnen
arbeiten
erholen*

RECHENSCHAFTSBERICHT

ZUM

JAHRESABSCHLUSS 2010

DER GEMEINDE KARLSBAD

(§ 95 ABS. 2 GEMO)

X. RECHENSCHAFTSBERICHT

Das Jahr 2010 war geprägt sowohl von materiellen als auch organisatorischen Rahmenbedingungen.

Eröffnet wurde der Anhang zum Jahresabschluss 2010 mit einem Zitat von Goethe, in dem er die kaufmännische Buchführung mit den Worten: „*ein jeder gute Haushalter sollte sie in seiner Wirtschaft einführen.*“ lobte. Die Gemeinde Karlsbad hat die Doppik zum 01.01.2010 eingeführt. Somit ist der Jahresabschluss 2010 der erste doppelte Jahresabschluss. Der angesetzte Projektrahmen für den Umstellungsprozess betrug lediglich ein Jahr. Dazu kam im Laufe des Jahres 2009 eine überraschende Personalentwicklung, die sich im Jahr 2010 fortsetzte.

Der damalige Gemeindegamrer Herr Watteroth wurde Kammerer beim Landkreis und verließ die Gemeinde Karlsbad Mitte des Jahres. Im September 2009 übernahm Frau Kruthoff, nach vierteljährlicher Interimszeit, die Amtsleitung und führte das Projekt „Umstellung auf das NKHR“ weiter. Mit diesem Projekt waren weitere Veränderungen verbunden. Die Finanzabteilung wechselte vom Regionalen Rechenzentrum zu dem Anbieter „INFOMA“. Hinzu kommt der Wechsel von mehreren Datenverarbeitungsprogrammen („Fives Classic“ auf „Newsystem“).

Diese Umbrüche gingen weder finanziell, noch organisatorisch spurlos an der Gesamtverwaltung und insbesondere am Rechnungsamt vorbei. Dies hatte einen hohen Personalwechsel im Rechnungsamt zu Folge, was wiederum den Umstellungsprozess sehr behinderte. Die Auswirkungen dieser Situation sind bis heute zu spüren.

Doch nicht nur organisatorisch, sondern auch wirtschaftlich musste die Gemeinde Karlsbad einige Hürden nehmen. Die Wirtschafts- und Finanzkrise schlug im Jahr 2009 mit einem enormen Einbruch der Steuerkraft zu. Die Gewerbesteuererinnahmen sind nahezu vollständig weggebrochen. Diese Auswirkungen sind bis in das Jahr 2010 deutlich zu spüren gewesen. Durch die enormen Einbrüche bei den Unternehmen vor Ort, korrigierten viele Unternehmen die Vorauszahlungen der Gewerbesteuererinnahmen nach unten. Die Anpassungen nach oben entwickeln sich jedoch nur mit einiger Verzögerung. Auf das Gewerbesteuererinnahmen im Jahr 2010 wirkten also nach unten angepasste Vorauszahlungen.

Der Finanzierungssaldo der Kommunen im Land betrug 2010 noch minus 781 Mio Euro. Für viele Kommunen wurde die Finanz- und Wirtschaftskrise auch erst mit einer zeitlichen Verzögerung spürbar, da sie die Mehrbelastungen im Finanzausgleich aufgrund der guten Steuerkraft 2008 tragen mussten. Für die Steuerschwachen Gemeinden hingegen führte die insgesamt gute kommunale Steuerkraft des Jahres 2008 über die Umverteilungsmechanismen des kommunalen Finanzausgleichs zeitversetzt im Jahr 2010 zu einer Abfederung durch höhere Schlüsselzuweisungen. Der Zeitversatz wird sich jedoch im Jahr 2011 bemerkbar machen. Hinzu kommen in den nächsten Jahren weitere finanzielle Belastungen durch Investitionen und höhere laufende Ausgaben in den Aufgabenfeldern Bildung und Betreuung.

Die Gemeinde Karlsbad konnte für das Jahr 2010 deutlich höhere Gewerbesteuererinnahmen verzeichnen, als zunächst geplant waren. Dennoch ist das verbesserte Jahresergebnis auch auf die allgemeinen Anstrengungen im Rahmen eines Sparhaushaltes zurückzuführen. Beim Personal wurde ein Einstellungsstopp verhängt, die Gemeinderatsdiäten sowie die Ortsvorsteherbezüge von Langensteinbach, Ittersbach und Spielberg wurden um 10% gekürzt. Ebenso wurden die Schulbudgets um mehr als 11% reduziert. Eine Allgemeine Kürzung der Vereinszuschüsse um 10% kam noch hinzu. Die Liste der Einsparungen ließe sich noch eine

Weile weiterführen. Die Anstrengungen haben sich gelohnt. Der zunächst geplante Fehlbetrag in Höhe von über 7 Mio Euro, konnte auf gut 2 Mio € reduziert werden.

Um eine Analyse des Jahresabschlusses vorzunehmen, werden verallgemeinerte Kennzahlen verwendet. Damit lassen sich auch die Jahresabschlüsse anderer Kommunen vergleichbar machen.

Der Jahresfehlbetrag verringert die „Kapitalposition“ auf der Passivseite der Bilanz. Also das „kommunale Eigenkapital“. Es wird jedoch nicht mit dem Basiskapital verrechnet.

Eigenkapitalquote

Die Eigenkapitalquote gibt an, wie hoch der Anteil des Eigenkapitals am Gesamtkapital ist.

$$\text{Eigenkapitalquote} = \frac{\text{Eigenkapital}}{\text{Gesamtkapital}} \times 100$$

Die Eigenkapitalquote der Gemeinde Karlsbad beträgt zum Ende 2010 **73,1%** und hat sich damit gegenüber 2009 nicht verändert. Dies resultiert daraus, dass das Eigenkapital im gleichen Verhältnis wie das Gesamtkapital gesunken ist.

Goldene Bilanzregel (Anlagendeckungsgrad)

Sie gibt an, inwieweit das Anlagevermögen durch Eigenkapital gedeckt ist.

$$\text{Goldene Bilanzregel} = \frac{\text{Eigenkapital}}{\text{Anlagevermögen}} \times 100$$

Der Anlagendeckungsgrad zum 31.12.2010 der Gemeinde Karlsbad beträgt **74,6 %**. Ende 2009 betrug diese noch 74,5 %. Er gibt an, dass das Anlagevermögen der Gemeinde Karlsbad zu 74,6 % mit Eigenkapital gedeckt ist. Dies ist ein sehr guter Wert. Grundsätzlich ist jedoch darauf hinzuweisen, dass nicht das gesamte Anlagevermögen einer Gemeinde zur Schuldendeckung zur Verfügung steht. Brücken, Straßen etc. sind nicht frei veräußerbar.

Steuerquote

Die Steuerquote beschreibt den prozentualen Anteil der Erträge, die die Kommune aus Steuern bezieht, bezogen auf die gesamten Erträge einer Kommune.

$$\text{Steuerquote} = \frac{\text{Erträge aus Steuern}}{\text{Gesamterträge}} \times 100$$

Die Steuerquote der Gemeinde Karlsbad beträgt **54,2 %**. Grundsätzlich gibt die Steuerquote Aufschluss darüber, wie hoch der Anteil der Steuererträge an den Gesamterträgen ist. Sie verdeutlicht somit den Grad der Abhängigkeit von Steuererträgen. Eine hohe Steuerquote, wie sie in Karlsbad der Fall ist, birgt insbesondere die Gefahr starker konjunktureller Schwankungen. Diese Erfahrungen musste Karlsbad besonders im Jahr 2009 machen.

Investitionsquote

Die Investitionsquote beschreibt die prozentuale Höhe der gesamten Investitionsauszahlungen bezogen auf die Gesamtauszahlungen.

$$\text{Investitionsquote} = \frac{\text{Investitionsauszahlungen}}{\text{Gesamtauszahlungen}} \times 100$$

Die Investitionsquote für Karlsbad beträgt **8%**. Sie ist eine Kennzahl, die gewissermaßen den Alterungsprozess des Anlagevermögens widerspiegelt.

Ist die Investitionsquote in einem Bereich langfristig hoch, so lässt dies den Schluss zu, dass ständig in neue Vermögensgegenstände investiert wird, z.B. um mit der technischen Entwicklung Stand zu halten. Eine langfristig niedrige Investitionsquote kann auf eine Überalterung der Anlagegüter hinweisen.

Karlsbad hat eine sehr niedrige Investitionsquote, was auch mit den Erfordernissen eines Sparhaushaltes verbunden ist.

Abschreibungsquote

Die Abschreibungsquote ist eine Kennzahl, die das Verhältnis der gesamten bilanziellen Abschreibungen zu den gesamten ordentlichen Aufwendungen anzeigt.

$$\text{Abschreibungsquote} = \frac{\text{gesamte Abschreibungen}}{\text{ordentliche Gesamtaufwendungen}} \times 100$$

Die Abschreibungsquote für Karlsbad beträgt **13,5%**. Sie gibt an, welchen Teil die bilanziellen Abschreibungen auf das Anlagevermögen an den gesamten Aufwendungen ausmachen. Da es sich weitestgehend um fixe Aufwendungen handelt, kann die Kommune sie kaum abbauen. Karlsbad liegt mit 13,5 % im normalen Bereich. Dies kann aber auch bedeuten, dass das kommunale Vermögen bereits größtenteils abgeschrieben ist und nicht ersetzt wurde.

Verschuldungsgrad

Der Verschuldungsgrad gibt Aufschluss über das Verhältnis von Fremdkapital und Eigenkapital

$$\text{Verschuldungsgrad} = \frac{\text{Fremdkapital}}{\text{Eigenkapital}} \times 100$$

Der Verschuldungsgrad der Gemeinde Karlsbad betrug zum 31.12.2009 10,07 %. Er veränderte sich zum Ende 2010 geringfügig auf **10,28 %**. Das bedeutet, dass deutlich mehr als das gesamte Fremdkapital durch Eigenkapital gedeckt ist.

AUSBLICK AUF 2011

Nach dem Konjunkturinbruch durch die Finanz- und Wirtschaftskrise befindet sich die Wirtschaft inzwischen wieder auf Wachstumskurs. Auch die Situation auf dem Arbeitsmarkt entwickelt sich deutlich erfreulicher als zunächst angenommen wurde.

Gleichwohl schlägt sich diese Erholung nicht 1:1 und zeitgleich in einer Erholung der Steuereinnahmen von Bund, Ländern und Gemeinden nieder. Bemerkbar machen sich auch die vom Bund in den zurückliegenden Jahren beschlossenen Steuerentlastungen, die erhebliche Belastungen für die kommunalen Kassen bedeuten. Laut Steuerschätzungen werden die Einnahmen wieder deutlich über denen der Vorjahre liegen. Hingegen werden die Schlüsselzuweisungen sinken.

War die Bundesregierung bei ihrer Frühjahresprojektion vom 14.04.2011 noch von einem Wachstum von plus 2,6 Prozent ausgegangen, so verfestigten sich die Aussichten für ein noch stärkeres Wachstum. Für die Wirtschaftsentwicklung bestehen aber auch deutliche Risiken. Im Fokus liegt hier die anhaltende Schuldenkrise in einigen Ländern der Eurozone. Es muss sich erst erweisen, ob die beschlossenen Rettungspakte ausreichen werden. Somit ist die Gefahr der Wirtschaftskrise noch nicht gebannt. An den Finanzmärkten sorgt dabei auch die Einschätzung der Bonitäten einzelner Staaten durch die Rating-Agenturen für zusätzliche Turbulenzen.

Das Statistische Landesamt beschreibt die Entwicklung 2011 mit den Worten „**Konjunktur 2011 – Rückkehr zur Normalität**“.

Die Gemeinde Karlsbad hat die Entwicklungen der letzten Jahre noch einmal überstanden. Dennoch ist es weiterhin notwendig eine vorausschauende und vorsichtige Haushaltspolitik zu betreiben, um auch für weitere konjunkturelle Schwankungen gewappnet zu sein.

Ziel muss es sein, die Fehlbeträge mit Überschüssen ausgleichen zu können und Überschüsse in die Rücklage zu stellen. Dafür sind weitere Sparmaßnahmen notwendig.

Der Weg ist geebnet, die Doppik wurde eingeführt. Jetzt gilt es sie weiter auszubauen und zu festigen. Auch dies sollte das Ziel der Verwaltung in den nächsten Jahren sein.



