



Gemeinde Karlsbad
Landkreis Karlsruhe

Jahresabschluss 2021



Feststellungsbeschluss 2021

Aufgrund von § 95b der Gemeindeordnung für Baden-Württemberg stellt der Gemeinderat am 14. Dezember 2022 den Jahresabschluss für das Jahr 2021 mit folgenden Werten fest:

1.	ERGEBNISRECHNUNG	EUR
1.1	Summe der ordentlichen Erträge	57.571.586,92
1.2	Summe der ordentlichen Aufwendungen	54.818.278,04
1.3	Ordentliches Ergebnis (Saldo aus 1.1 und 1.2)	2.753.308,88
1.4	Außerordentliche Erträge	542.130,56
1.5	Außerordentliche Aufwendungen	4.591,38
1.6	Sonderergebnis (Saldo aus 1.4 und 1.5)	537.539,18
1.7	Gesamtergebnis (Saldo aus 1.3 und 1.6)	3.290.848,06

2.	FINANZRECHNUNG	EUR
2.1	Summe der Einzahlungen aus lfd. Verwaltungstätigkeit	44.797.377,58
2.2	Summe der Auszahlungen aus lfd. Verwaltungstätigkeit	37.814.152,05
2.3	Zahlungsmittelüberschuss der Ergebnisrechnung (Saldo aus 2.1 und 2.2)	6.983.225,53
2.4	Summe der Einzahlungen aus Investitionstätigkeit	1.141.833,41
2.5	Summe der Auszahlungen aus Investitionstätigkeit	6.871.812,16
2.6	Finanzierungsmittelbedarf aus Investitionstätigkeit (Saldo aus 2.4 und 2.5)	-5.729.978,75
2.7	Finanzierungsmittelüberschuss (Saldo aus 2.3 und 2.6)	1.253.246,78
2.8	Summe der Einzahlungen aus Finanzierungstätigkeit	0,00
2.9	Summe der Auszahlungen aus Finanzierungstätigkeit	233.000,04
2.10	Finanzierungsmittelbedarf aus Finanzierungstätigkeit (Saldo aus 2.8 und 2.9)	-233.000,04
2.11	Änderung des Finanzierungsmittelbestandes zum Ende des Haushaltsjahres (Saldo aus 2.7 und 2.10)	1.020.246,74
2.12	Zahlungsmittelüberschuss aus haushaltsunwirksamen Einzahlungen und Auszahlungen	4.941,34
2.13	Anfangsbestand an Zahlungsmitteln	14.944.810,33
2.14	Veränderung des Bestandes an Zahlungsmitteln (Saldo aus 2.11 und 2.12)	1.025.188,08
2.15	Endbestand an Zahlungsmitteln am Ende des Haushaltsjahres (Saldo aus 2.13 und 2.14)	15.969.998,41

3.	BILANZ	EUR
3.1	Immaterielles Vermögen	186.863,52
3.2	Sachvermögen	153.502.171,73
3.3	Finanzvermögen	28.842.684,87
3.4	Abgrenzungsposten	2.643.407,04
3.5	Nettoposition	0,00
3.6	Gesamtbetrag auf der Aktivseite (Summe aus 3.1 bis 3.5)	185.175.127,16
3.7	Basiskapital	126.858.134,21
3.8	Rücklagen	23.593.358,39
3.9	Fehlbeträge des ordentlichen Ergebnisses	0,00
3.10	Sonderposten	24.164.795,38
3.11	Rückstellungen	612.787,91
3.12	Verbindlichkeiten	7.566.643,84
3.13	Passive Rechnungsabgrenzungsposten	2.379.407,43
3.14	Gesamtbetrag auf der Passivseite (Summe aus 3.7 bis 3.13)	185.175.127,16

Soweit noch nicht geschehen werden entstandene über- und außerplanmäßige Auszahlungen und Aufwendungen genehmigt.



Der Jahresabschluss der Gemeinde mit Rechenschaftsbericht liegt in der Zeit von 27.12.2022 bis einschließlich 05.01.2023 während der Dienststunden im Rathaus Auerbach, Rechnungsamt, Zimmer 3, Remchinger Straße 68, 76307 Karlsbad-Auerbach zur Einsicht aus.

4. Behandlung von Überschüssen und Fehlbeträgen (§ 49 Abs. 3 Satz 4 i.V.m. § 2 Abs. 1 Nr. 25 bis 36 GemHVO)

Feststellung, Aufgliederung und Verwendung des Jahresergebnisses

Stufen der Ergebnisverwendung und des Haushaltsausgleichs ¹⁾	Ergebnis des Haushaltsjahres		vorgetragene Fehlbeträge des ordentlichen Ergebnisses aus dem			Rücklagen aus Überschüssen des		Basis- kapital	
	Sonder- ergebnis	Ordentliches Ergebnis	Vorjahr	zweitvorange- gangenen Jahr	drittvorange- gangenen Jahr	ordentlichen Ergebnisses	Sonder- ergebnisses		
	EUR ²⁾								
	1	2	3	4	5	6	7		8
1 Ergebnis des Haushaltsjahres bzw. Anfangsbestände ³⁾	537.539,18	2.753.308,88				20.302.510,33	0,00	126.858.134,21	
2 Abdeckung vorgetragener Fehlbeträge aus dem ordentlichen Ergebnis		0,00	0,00	0,00	0,00				
3 Zuführung eines Überschusses des ordentlichen Ergebnisses zur Rücklage aus Überschüssen des ordentlichen Ergebnisses		2.753.308,88				2.753.308,88			
4 Verrechnung eines Fehlbetragsanteils des ordentlichen Ergebnisses auf das Basiskapital nach Art. 13 Abs. 6 des Gesetzes zur Reform des Gemeindehaushaltsrechts		0,00						0,00	
5 Ausgleich eines Fehlbetrags des ordentlichen Ergebnisses durch Entnahme aus der Rücklage aus Überschüssen des ordentlichen Ergebnisses		0,00				0,00			
6 Ausgleich eines Fehlbetrags des ordentlichen Ergebnisses durch einen Überschuss des Sonderergebnisses	0,00	0,00							
7 Zuführung eines Überschusses des Sonderergebnisses zur Rücklage aus Überschüssen des Sonderergebnisses	537.539,18						537.539,18		
8 Ausgleich eines Fehlbetrags des Sonderergebnisses durch Entnahme aus der Rücklage aus Überschüssen des Sonderergebnisses	0,00						0,00		
9 Ausgleich eines Fehlbetrags des ordentlichen Ergebnisses durch Entnahme aus der Rücklage aus Überschüssen des Sonderergebnisses		0,00					0,00		
10 Vorträge nicht gedeckter Fehlbeträge des ordentlichen Ergebnisses des Haushaltsjahres sowie aus Vorjahren in das Folgejahr		0,00	0,00	0,00					
11 Verrechnung eines aus dem drittvorangegangenen Jahr vorgetragenen Fehlbetrags mit dem Basiskapital					0,00			0,00	
12 Verrechnung eines Fehlbetrags des Sonderergebnisses mit dem Basiskapital	0,00							0,00	
13 vorläufige Endbestände						23.055.819,21	537.539,18	126.858.134,21	
14 Umbuchung aus den Ergebnismrücklagen in das Basiskapital nach § 23 Satz 4 GemHVO						0,00	0,00	0,00	
15 Nachrichtlich: Veränderung des Basiskapitals auf Grund von Berichtigungen der Eröffnungsbilanz									
16 Endbestände des Basiskapitals, der Ergebnismrücklagen und des Fehlbetragsvortrags		0,00	0,00	0,00		23.055.819,21	537.539,18	126.858.134,21	

Karlsbad, 14.12.2022

Jens Timm
Bürgermeister

Inhaltsverzeichnis:

Gesamtergebnisrechnung mit Planvergleich	1
Gesamtfinanzrechnung mit Planvergleich	3
Teilergebnishaushalt Teilhaushalt 1 Personal und Organisation.....	7
Teilergebnishaushalt Teilhaushalt 2 Sicherheit und Ordnung	23
Teilergebnishaushalt Teilhaushalt 3 Jugend, Schulen und Kultur	41
Teilergebnishaushalt Teilhaushalt 4 Wirtschaft und Verkehr	79
Teilergebnishaushalt Teilhaushalt 5 Finanzmanagement	89
Teilergebnishaushalt Teilhaushalt 6 Ressourcenmanagement	93
Teilergebnishaushalt Teilhaushalt 7 Bau- und Gebäudemanagement	103
Teilergebnishaushalt Teilhaushalt 8 Natur und Umwelt	127
Teilergebnishaushalt Teilhaushalt 9 Allgemeine Finanzwirtschaft	149
Entwicklung der Liquidität zum Jahresabschluss (Anlage 22 zu §53 Abs. 2 Nr. 5 GemHVO)	157
Investitionsmaßnahmen 2021	158
Bilanz der Gemeinde Karlsbad zum 31.12.2021	168
Vermögensübersicht (Anlage 25 zu § 55 Abs. 1 GemHVO)	170
Schuldenübersicht (Anlage 28 zu § 55 Abs. 2, § 61 Nr. 38 GemHVO).....	171
Übersicht über den Stand der Rücklagen zum Jahresende (Anlage 27 zu § 23 GemHVO)	172
Kennzahlen zur Beurteilung der finanziellen Leistungsfähigkeit 2021 (Anlage 29 zu § 54 Abs. 2 Nr. 6 GemHVO).....	173
Rechenschaftsbericht und Anhang zur Jahresrechnung 2021 (§95 Abs. 1 und 2 GemO)	174
<i>(Rechenschaftsbericht mit separatem Inhaltsverzeichnis)</i>	
Inhaltsverzeichnis Rechenschaftsbericht 2021 und Anhang.....	176
Zusammenhänge u. begriffe Haushaltsplanung/Jahresrechnung Seite 86 Rechenschaftsbericht u. Anhang	

Jahresabschluss 2021

Gesamtergebnisrechnung mit Planvergleich

Gemeinde Karlsbad

Nr.	Beschreibung	Ergebnis Vorjahr 2020 (EUR) 1	Fortgesch. Ansatz 2021 (EUR) 2 ¹⁾	Ergebnis HH-Jahr 2021 (EUR) 3	Vergleich Ansatz/Ergebnis (Sp.3-2)(EUR) 4	Ergänz.Festlegg. im HH-Vollzug (EUR) 5 ²⁾	Ermächtigungs- übertragung aus 2020 (EUR) 6	verfügbare Mittel abzgl. Ergebnis (EUR) 7 ³⁾	Ermächtigungs- übertrag. ins Folgejahr (EUR) 8 ⁴⁾
1	Steuern und ähnliche Abgaben	-25.237.365,55	-19.390.000,00	-28.403.743,89	9.013.743,89	0,00	0,00	9.013.743,89	0,00
2	Zuweisungen und Zuwendungen, Umlagen	-13.959.123,00	-11.800.880,00	-13.255.400,15	1.454.520,15	0,00	0,00	1.454.520,15	0,00
3	Aufgelöste Investitionszuwendungen und -beiträge	-1.008.366,95	-933.904,00	-1.036.550,73	102.646,73	0,00	0,00	102.646,73	0,00
4	Sonstige Transfererträge	0,00	0,00	0,00	0,00	0,00	0,00	0,00	0,00
5	Entgelte für öffentliche Leistungen und Einrichtungen	-5.710.779,68	-5.520.800,00	-5.512.538,85	-8.261,15	0,00	0,00	-8.261,15	0,00
6	Sonstige privatrechtliche Leistungsentgelte	-563.593,36	-648.970,00	-569.279,34	-79.690,66	0,00	0,00	-79.690,66	0,00
7	Kostenerstattungen und Kostenumlagen	-406.945,96	-268.420,00	-667.037,45	398.617,45	0,00	0,00	398.617,45	0,00
8	Zinsen und ähnliche Erträge	-141.341,72	-143.000,00	-158.902,35	15.902,35	0,00	0,00	15.902,35	0,00
9	Aktivierete Eigenleistungen und Bestandveränderungen	-15.479,52	0,00	-9.169,71	9.169,71	0,00	0,00	9.169,71	0,00
10	Sonstige ordentliche Erträge	-1.286.067,16	-1.270.198,00	-7.958.964,45	6.688.766,45	0,00	0,00	6.688.766,45	0,00
11	Ordentlichen Erträge (Summe aus Nummer 1 bis 10)	-48.329.062,90	-39.976.172,00	-57.571.586,92	17.595.414,92	0,00	0,00	17.595.414,92	0,00
12	Personalaufwendungen	7.313.401,93	7.514.095,00	7.354.030,62	160.064,38	0,00	0,00	160.064,38	0,00
13	Versorgungsaufwendungen	0,00	0,00	0,00	0,00	0,00	0,00	0,00	0,00
14	Aufwendungen für Sach- und Dienstleistungen	6.675.009,54	8.006.561,00	7.048.380,56	958.180,44	-70.246,84	364.778,90	1.252.712,50	248.937,00
15	Abschreibungen	4.566.954,15	4.359.016,00	16.932.495,23	-12.573.479,23	0,00	0,00	-12.573.479,23	0,00
16	Zinsen und ähnliche Aufwendungen	146.877,27	115.833,00	139.604,32	-23.771,32	0,00	0,00	-23.771,32	0,00
17	Transferaufwendungen	20.711.048,01	22.999.252,00	21.536.200,72	1.463.051,28	0,00	0,00	1.463.051,28	0,00
18	Sonstige ordentliche Aufwendungen	1.584.002,33	2.389.083,14	1.807.566,59	581.516,55	17.281,00	142.487,66	741.285,21	66.414,30
19	Ordentliche Aufwendungen (Summe aus Nummer 12 bis 18)	40.997.293,23	45.383.840,14	54.818.278,04	-9.434.437,90	-52.965,84	507.266,56	-8.980.137,18	315.351,30
20	Ordentliches Ergebnis (Saldo aus Nummer 11 und 19)	-7.331.769,67	5.407.668,14	-2.753.308,88	8.160.977,02	-52.965,84	507.266,56	8.615.277,74	315.351,30
21	Außerordentliche Erträge	-393.418,89	0,00	-542.130,56	542.130,56	0,00	0,00	542.130,56	0,00
22	Außerordentliche Aufwendungen	44.103,40	0,00	4.591,38	-4.591,38	0,00	0,00	-4.591,38	0,00
23	Sonderergebnis (Saldo aus Nummer 210 und 220)	-349.315,49	0,00	-537.539,18	537.539,18	0,00	0,00	537.539,18	0,00
24	Gesamtergebnis (Saldo aus Nummer 20 bis 23)	-7.681.085,16	5.407.668,14	-3.290.848,06	8.698.516,20	-52.965,84	507.266,56	9.152.816,92	315.351,30

Jahresabschluss 2021

Gesamtergebnisrechnung mit Planvergleich									
Gemeinde Karlsbad									
Nr.	Beschreibung	Ergebnis Vorjahr 2020 (EUR) 1	Fortgesch. Ansatz 2021 (EUR) 2 ¹⁾	Ergebnis HH-Jahr 2021 (EUR) 3	Vergleich Ansatz/Ergebnis (Sp.3-2)(EUR) 4	Ergänz.Festlegg. im HH-Vollzug (EUR) 5 ²⁾	Ermächtigungs- übertragung aus 2020 (EUR) 6	verfügbare Mittel abzgl. Ergebnis (EUR) 7 ³⁾	Ermächtigungs- übertrag. ins Folgejahr (EUR) 8 ⁴⁾
	nachrichtlich: Behandlung v. Überschüssen u. Fehlbeträgen⁵⁾								
25	Fehlbetragsabdeckung aus Vorjahren	0,00	0,00	0,00	0,00	0,00	0,00	0,00	0,00
26	Zuführung zur Rücklage aus Überschüssen des ordentlichen Ergebnisses	7.331.769,67	-5.407.668,14	2.753.308,88	8.160.977,02	0,00	0,00	0,00	0,00
27	Minderung des Basiskapitals n. Art. 13 Abs. 6 Gesetz z. Reform d. Gemeindehaushaltsrechts	0,00	0,00	0,00	0,00	0,00	0,00	0,00	0,00
28	Entnahme aus der Rücklage aus Überschüssen des ordentlichen Ergebnisses	0,00	0,00	0,00	0,00	0,00	0,00	0,00	0,00
29	Verwendung des Überschusses des Sonderergebnisses zum Ausgleich des ordentlichen Ergebnisses	0,00	0,00	0,00	0,00	0,00	0,00	0,00	0,00
30	Zuführung zur Rücklage aus Überschüssen des Sonderergebnisses	349.315,49	0,00	537.539,18	537.539,18	0,00	0,00	0,00	0,00
31	Verrechnung eines Fehlbetrags beim Sonderergebnis mit der Rücklage aus Überschüssen des Sonderergebnisses	0,00	0,00	0,00	0,00	0,00	0,00	0,00	0,00
32	Verrechnung eines Fehlbetrags beim ordentlichen Ergebnis mit der Rücklage aus Überschüssen des Sonderergebnisses	0,00	0,00	0,00	0,00	0,00	0,00	0,00	0,00
33	Fehlbetragsvortrag auf das ordentliche Ergebnis folgender Haushaltsjahre	0,00	0,00	0,00	0,00	0,00	0,00	0,00	0,00
34	Verrechnung eines Fehlbetrags beim ordentlichen Ergebnis mit dem Basiskapital	0,00	0,00	0,00	0,00	0,00	0,00	0,00	0,00
35	Verrechnung eines Fehlbetrags beim Sonderergebnis mit dem Basiskapital	0,00	0,00	0,00	0,00	0,00	0,00	0,00	0,00
36	Umbuchung a. d. Ergebnisrücklage in das Basiskapital (§ 23 Satz 4 GemHVO)	7.723.516,98	0,00	0,00	0,00	0,00	0,00	0,00	0,00

1) Ansatz inkl. aller Nachtragshaushalte (übertragene Ermächtigungen und die Nutzung der Deckungsfähigkeit nach § 20 Abs. 5 GemHO berühren den Ansatz nicht)

2) Über- und außerplanmäßige Aufwendungen, Haushaltswirtschaftliche Sperren, Inanspruchnahmen von Deckungsfähigkeiten

3) = verfügbare Mittel (Spalte 2 + 5 + 6) - Ergebnis (Spalte 3)

4) Übertragbarkeit nach § 21 GemHVO festzustellen

5) Es ist nur die Angabe des jeweiligen Vorgangs notwendig

Jahresabschluss 2021

Gesamtfinanzrechnung mit Planvergleich

Gemeinde Karlsbad

Nr.	Beschreibung	Ergebnis Vorjahr 2020 (EUR) 1	Fortgesch. Ansatz 2021 (EUR) 2 ¹⁾	Ergebnis HH-Jahr 2021 (EUR) 3	Vergleich Ansatz/Ergebnis (Sp.3-2) (EUR) 4	Ergänz.Festlegg. im HH-Vollzug (EUR) 5 ²⁾	Ermächtigungs- übertragung aus 2020 (EUR) 6	verfügbare Mittel abzgl. Ergebnis (EUR) 7 ³⁾	Ermächtigungs- übertragg. ins Folgejahr (EUR) 8 ⁴⁾
1	Steuern und ähnliche Abgaben	25.138.798,07	19.390.000,00	22.887.777,12	3.497.777,12	0,00	0,00	-3.497.777,12	0,00
2	Zuweisungen u. Zuwendungen u. allgemeine Umlagen	13.833.954,31	11.800.880,00	13.395.291,12	1.594.411,12	0,00	0,00	-1.594.411,12	0,00
3	Sonstige Transfereinzahlungen	0,00	0,00	0,00	0,00	0,00	0,00	0,00	0,00
4	Entgelte für öffentliche Leistungen oder Einrichtungen	4.790.881,62	5.520.800,00	6.280.600,55	759.800,55	0,00	0,00	-759.800,55	0,00
5	sonstige privatrechtliche Leistungsentgelte	728.745,20	648.970,00	579.270,92	-69.699,08	0,00	0,00	69.699,08	0,00
6	Kostenerstattungen und Kostenumlagen	256.763,65	268.420,00	592.634,16	324.214,16	0,00	0,00	-324.214,16	0,00
7	Zinsen und ähnliche Einzahlungen	6.206,11	143.000,00	139.580,60	-3.419,40	0,00	0,00	3.419,40	0,00
8	Sonstige haushaltswirksame Einzahlungen	817.592,37	1.153.520,00	922.223,11	-231.296,89	0,00	0,00	231.296,89	0,00
9	Summe Einzahlungen aus lfd. Verwaltungstätigkeit (Summe aus Nummer 1 bis 8 ohne a.z.w.Ertr. V.verä)	45.572.941,33	38.925.590,00	44.797.377,58	5.871.787,58	0,00	0,00	-5.871.787,58	0,00
10	Personalauszahlungen	-7.312.182,34	-7.514.095,00	-7.281.007,00	233.088,00	0,00	0,00	-233.088,00	0,00
11	Versorgungsauszahlungen	0,00	0,00	0,00	0,00	0,00	0,00	0,00	0,00
12	Auszahlungen für Sach- und Dienstleistungen	-7.226.029,02	-8.006.561,00	-6.821.684,74	1.184.876,26	70.246,84	-364.778,90	-1.479.408,32	-248.937,00
13	Zinsen und ähnliche Auszahlungen	-144.796,59	-115.833,00	-141.946,78	-26.113,78	0,00	0,00	26.113,78	0,00
14	Transferauszahlungen (ohne Investitionszuschüsse)	-20.358.966,45	-22.999.252,00	-21.838.404,98	1.160.847,02	0,00	0,00	-1.160.847,02	0,00
15	Sonstige haushaltswirksame Auszahlung	-1.253.046,46	-2.389.083,14	-1.731.108,55	657.974,59	-17.281,00	-142.487,66	-817.743,25	-66.414,30
16	Summe Auszahlungen aus lfd. Verwaltungstätigkeit (Summe aus Nummer 10 bis 15)	-36.295.020,86	-41.024.824,14	-37.814.152,05	3.210.672,09	52.965,84	-507.266,56	-3.664.972,81	-315.351,30
17	Zahlungsmittelüberschuss/-bedarf der Ergebnisrechnung (Saldo aus Nummer 9 und 16)	9.277.920,47	-2.099.234,14	6.983.225,53	9.082.459,67	52.965,84	-507.266,56	-9.536.760,39	-315.351,30
18	Einzahlungen aus Investitionszuwendungen	635.064,30	7.436.650,00	446.064,05	-6.990.585,95	0,00	0,00	6.990.585,95	0,00
19	Einzahlungen aus Investitionsbeiträgen u. ähnlichen Entgelten	198.549,03	202.500,00	47.500,61	-154.999,39	0,00	0,00	154.999,39	0,00
20	Einzahlungen aus der Veräußerung von Sachvermögen	496.202,45	2.810.000,00	639.285,75	-2.170.714,25	0,00	0,00	2.170.714,25	0,00
21	Einzahlungen aus der Veräußerung von Finanzvermögen	0,00	0,00	0,00	0,00	0,00	0,00	0,00	0,00
22	Einzahlungen für sonst. Investitionstätigkeiten	1.570,21	0,00	8.983,00	8.983,00	0,00	0,00	-8.983,00	0,00
23	Summe der Einzahlungen aus Investitionstätigkeit (Summe aus Nummer 18 bis 22)	1.331.385,99	10.449.150,00	1.141.833,41	-9.307.316,59	0,00	0,00	9.307.316,59	0,00

Jahresabschluss 2021

Gesamtfinanzrechnung mit Planvergleich

Gemeinde Karlsbad

Nr.	Beschreibung	Ergebnis Vorjahr 2020 (EUR) 1	Fortgesch. Ansatz 2021 (EUR) 2 ¹⁾	Ergebnis HH-Jahr 2021 (EUR) 3	Vergleich Ansatz/Ergebnis (Sp.3-2) (EUR) 4	Ergänz.Festlegg. im HH-Vollzug (EUR) 5 ²⁾	Ermächtigungs- übertragung aus 2020 (EUR) 6	verfügbare Mittel abzgl. Ergebnis (EUR) 7 ³⁾	Ermächtigungs- übertrag. ins Folgejahr (EUR) 8 ⁴⁾
24	Auszahlg. f.den Erwerb v.Grundstücken u.Gebäuden	-403.300,94	-1.831.330,00	-582.649,24	1.248.680,76	890,88	0,00	-1.247.789,88	-1.325.157,01
25	Auszahlg. f. Baumaßnahmen	-7.651.346,79	-15.726.200,00	-5.079.811,23	10.646.388,77	2.696,05	0,00	-10.643.692,72	-11.359.275,90
26	Auszahlg. f. den Erwerb von bewegl. Sachvermögen	-691.151,66	-2.974.812,00	-1.161.625,59	1.813.186,41	-137.209,51	-28.558,04	-1.978.953,96	-1.401.283,64
27	Auszahlg. f. den Erwerb von Finanzvermögen	-5.357.833,30	0,00	-100,00	-100,00	0,00	0,00	100,00	0,00
28	Auszahlg. f. Investitionsförderungsmaßnahmen	-34.708,21	-670.000,00	-47.626,10	622.373,90	96.635,74	0,00	-525.738,16	-537.014,43
29	Auszahlg. f. den Erwerb von immateriellen Vermögensgegenständen	0,00	0,00	0,00	0,00	0,00	0,00	0,00	0,00
30	Summe Auszahlungen aus Investitionstätigkeit (Summe aus Nummer 24 bis 29)	-14.138.340,90	-21.202.342,00	-6.871.812,16	14.330.529,84	-36.986,84	-28.558,04	-14.396.074,72	-14.622.730,98
31	Finanzierungsmittelüberschuss/-bedarf aus Investitionstätigkeit (Saldo aus Nummer 23 und 30)	-12.806.954,91	-10.753.192,00	-5.729.978,75	5.023.213,25	-36.986,84	-28.558,04	-5.088.758,13	-14.622.730,98
32	Finanzierungsmittelüberschuss/-bedarf (Summe aus Nummer 17 und 31)	-3.529.034,44	-12.852.426,14	1.253.246,78	14.105.672,92	15.979,00	-535.824,60	-14.625.518,52	-14.938.082,28
33	EZ aus d.Aufnahme von Krediten u. wirtsch.vergl. Vorgängen für Investitionen	0,00	5.000.000,00	0,00	-5.000.000,00	0,00	0,00	5.000.000,00	0,00
34	AZ für d.Tilgung von Krediten u. wirtsch.vergl. Vorgängen für Investitionen	-1.873.260,04	-324.667,00	-233.000,04	91.666,96	0,00	0,00	-91.666,96	0,00
35	Finanzierungsmittelüberschuss/-bedarf aus Finanztätigkeit (Saldo aus Nummer 33 und 34)	-1.873.260,04	4.675.333,00	-233.000,04	-4.908.333,04	0,00	0,00	4.908.333,04	0,00
36	Änderung des Finanzierungsmittelbestandes zum Ende des HHJ (Summe aus Nummer 32 und 35)	-5.402.294,48	-8.177.093,14	1.020.246,74	9.197.339,88	15.979,00	-535.824,60	-9.717.185,48	-14.938.082,28
37	Haushaltsunwirksame Einzahlungen	3.198.244,82	---	3.073.447,20	---	---	---	---	---
38	Haushaltsunwirksame Auszahlungen	-3.196.082,16	---	-3.068.505,86	---	---	---	---	---
39	Überschuss/Bedarf aus haushaltsunwirksame Einzahlungen u. Auszahlungen (Saldo aus Nummer 37 und 38)	2.162,66	---	4.941,34	---	---	---	---	---
40	Anfangsbestand an Zahlungsmitteln	20.344.942,15	---	14.944.810,33	---	---	---	---	---
41	Veränderungen des Bestands an Zahlungsmitteln (Summe aus Nummer 36 und 39)	-5.400.131,82	---	1.025.188,08	---	---	---	---	---
42	Endbestand an Zahlungsmitteln am Ende des HHJ (Saldo aus den Summen Nummer 40 und 41)	14.944.810,33	---	15.969.998,41	---	---	---	---	---
43	nachrichtlich: den voraussichtlichen Bestand an inneren Darlehen zum Jahresende	---	---	0,00	---	---	---	---	---

- 1) Ansatz inkl. aller Nachtragshaushalte (übertragene Ermächtigungen und die Nutzung der Deckungsfähigkeit nach § 20 Abs. 5 GemHO berühren den Ansatz nicht)
- 2) Über- und außerplanmäßige Aufwendungen, Haushaltswirtschaftliche Sperren, Inanspruchnahmen von Deckungsfähigkeiten
- 3) = verfügbare Mittel (Spalte 2 + 5 + 6) - Ergebnis (Spalte 3)
- 4) Übertragbarkeit nach § 21 GemHVO festzustellen
- 5) Anfangs- und Endbestand an Zahlungsmitteln sind keine Planungsgrößen.

Teilergebnis- /Teilfinanzrechnung

Erläuterungen zu den Spalten der Teilergebnis-/Teilfinanzrechnung

- Spalte 2: Ansatz inkl. aller Nachtragshaushalte
(übertragene Ermächtigungen und die Nutzung der Deckungsfähigkeit nach § 20 Abs. 5 GemHO berühren den Ansatz nicht)
- Spalte 5: : Über- und außerplanmäßige Aufwendungen, Haushaltswirtschaftliche Sperren, Inanspruchnahmen von Deckungsfähigkeiten
- Spalte 7: = verfügbare Mittel (Spalte 2 + 5 + 6) - Ergebnis (Spalte 3)
- Spalte 8: Übertragbarkeit nach § 21 GemHVO festzustellen

Jahresabschluss 2021

Teilergebnishaushalt Teilhaushalt 1 Personal und Organisation

Gemeinde Karlsbad

Nr.	Beschreibung	Ergebnis Vorjahr 2020 (EUR) 1	Fortgesch. Ansatz 2021 (EUR) 2	Ergebnis HH-Jahr 2021 (EUR) 3	Vergleich Ansatz/Ergebnis (Sp.3-2)(EUR) 4	Ergänz.Festlegg. im HH-Vollzug (EUR) 5	Ermächtigungs- übertragung aus 2020 (EUR) 6	verfügbare Mittel abzgl. Ergebnis (EUR) 7	Ermächtigungs- übertragg. ins Folgejahr (EUR) 8
1	Steuern und ähnliche Abgaben	0,00	0,00	0,00	0,00	0,00	0,00	0,00	0,00
2	Zuweisungen und Zuwendungen,Umlagen	-1.626,14	-9.000,00	-150,00	8.850,00	0,00	0,00	-8.850,00	0,00
3	Aufgelöste Investitionszuwendungen u. -beiträge	0,00	0,00	0,00	0,00	0,00	0,00	0,00	0,00
4	Sonstige Transfererträge	0,00	0,00	0,00	0,00	0,00	0,00	0,00	0,00
5	Entgelte für öffentliche Leistungen und Einrichtungen	0,00	0,00	0,00	0,00	0,00	0,00	0,00	0,00
6	Sonstige privatrechtliche Leistungsentgelte	-48,00	-100,00	-76,50	23,50	0,00	0,00	-23,50	0,00
7	Kostenerstattungen und Kostenumlagen	0,00	-500,00	0,00	500,00	0,00	0,00	-500,00	0,00
8	Zinsen und ähnliche Erträge	0,00	0,00	0,00	0,00	0,00	0,00	0,00	0,00
9	Aktivierete Eigenleistungen und Bestandveränderg.	0,00	0,00	0,00	0,00	0,00	0,00	0,00	0,00
10	Sonstige ordentliche Erträge	-285,92	-201,00	-484,25	-283,25	0,00	0,00	283,25	0,00
11	Anteilige ordentlichen Erträge (Summe aus Nummer 1 bis 10)	-1.960,06	-9.801,00	-710,75	9.090,25	0,00	0,00	-9.090,25	0,00
12	Personalaufwendungen	1.071.110,56	1.154.165,00	1.129.440,95	-24.724,05	0,00	0,00	24.724,05	0,00
13	Versorgungsaufwendungen	0,00	0,00	0,00	0,00	0,00	0,00	0,00	0,00
14	Aufwendungen für Sach- und Dienstleistungen	336.613,64	404.659,00	346.415,79	-58.243,21	0,00	0,00	58.243,21	0,00
15	Abschreibungen	57.342,92	46.545,00	62.971,75	16.426,75	0,00	0,00	-16.426,75	0,00
16	Zinsen und ähnliche Aufwendungen	0,00	0,00	0,00	0,00	0,00	0,00	0,00	0,00
17	Transferaufwendungen	0,00	1.200,00	200,00	-1.000,00	0,00	0,00	1.000,00	0,00
18	Sonstige ordentliche Aufwendungen	413.754,81	438.790,14	308.721,72	-130.068,42	0,00	22.561,04	152.629,46	30.751,30
19	Anteilige ordentliche Aufwendungen (Summe aus Nummer 12 bis 18)	1.878.821,93	2.045.359,14	1.847.750,21	-197.608,93	0,00	22.561,04	220.169,97	30.751,30
20	Anteiliges ordentliches Ergebnis (Saldo aus Nummer 11 und 19)	1.876.861,87	2.035.558,14	1.847.039,46	-188.518,68	0,00	22.561,04	211.079,72	30.751,30
21	Erträge aus internen Leistungen	-115.766,41	-89.646,00	-117.208,52	-27.562,52	0,00	0,00	27.562,52	0,00
22	Aufwendungen für interne Leistungen	22.218,45	10.260,00	26.870,70	16.610,70	0,00	0,00	-16.610,70	0,00
23	kalkulatorische Kosten	71.519,12	0,00	71.315,93	71.315,93	0,00	0,00	-71.315,93	0,00
24	Kalkulatorisches Ergebnis (Saldo aus Nummer 21 bis 23)	-22.028,84	-79.386,00	-19.021,89	60.364,11	0,00	0,00	-60.364,11	0,00
25	= Nettoressourcenbedarf/-überschuss (Saldo aus Nummer 20 und 24)	1.854.833,03	1.956.172,14	1.828.017,57	-128.154,57	0,00	22.561,04	150.715,61	30.751,30

Jahresabschluss 2021

Teilfinanzhaushalt Teilhaushalt 1 Personal und Organisation									
Gemeinde Karlsbad									
Nr.	Beschreibung	Ergebnis Vorjahr 2020 (EUR) 1	Fortgesch. Ansatz 2021 (EUR) 2	Ergebnis HH-Jahr 2021 (EUR) 3	Vergleich Ansatz/Ergebnis (EUR) 4	Ergänz.Festlegg. im HH-Vollzug (EUR) 5	Ermächtigungs- übertragung aus 2020 (EUR) 6	verfügbare Mittel abzgl. Ergebnis (EUR) 7	Ermächtigungs- übertragg. ins Folgejahr (EUR) 8
1	Summe der Einzahlungen aus laufender Verwaltungstätigkeit (ohne außerord. zahlungswirksame Erträge a. Vermögensveräußerung)	5.719,85	9.600,00	226,50	-9.373,50	0,00	0,00	9.373,50	0,00
2	Summe der Auszahlungen aus laufender Verwaltungstätigkeit	-3.160.251,78	-1.998.814,14	-1.734.983,29	263.830,85	0,00	-22.561,04	-286.391,89	-30.751,30
3	Anteiliger Zahlungsmittelüberschuss/-bedarf aus lfd. Verwaltungstätigkeit (Saldo aus Nummer 1 und 2)	-3.154.531,93	-1.989.214,14	-1.734.756,79	254.457,35	0,00	-22.561,04	-277.018,39	-30.751,30
4	Einzahlungen aus Investitionszuwendungen	0,00	0,00	0,00	0,00	0,00	0,00	0,00	0,00
5	Einzahlungen aus Inv.beiträgen u. ähnlichen Entgelten f. Investitionstätigkeit	0,00	0,00	0,00	0,00	0,00	0,00	0,00	0,00
6	Einzahlungen aus der Veräußerung von Sachvermögen	0,00	0,00	0,00	0,00	0,00	0,00	0,00	0,00
7	Einzahlungen aus der Veräußerung von Finanzvermögen	0,00	0,00	0,00	0,00	0,00	0,00	0,00	0,00
8	Einzahlungen für sonstige Investitionstätigkeiten	0,00	0,00	0,00	0,00	0,00	0,00	0,00	0,00
9	Summe der Einzahlungen aus Investitionstätigkeit (Summe aus Nummer 4 bis 8)	0,00	0,00	0,00	0,00	0,00	0,00	0,00	0,00
10	Auszahlungen für den Erwerb von Grundstücken und Gebäuden	0,00	0,00	0,00	0,00	0,00	0,00	0,00	0,00
11	Auszahlungen für Baumaßnahmen	0,00	0,00	0,00	0,00	0,00	0,00	0,00	0,00
12	Auszahlungen für den Erwerb von bewegl. Sachvermögen	-52.193,33	-62.000,00	-28.732,75	33.267,25	0,00	0,00	-33.267,25	-54.524,25
13	Auszahlungen für den Erwerb von Finanzvermögen	0,00	0,00	0,00	0,00	0,00	0,00	0,00	0,00
14	Auszahlungen für Investitionsförderungsmaßnahmen	0,00	0,00	0,00	0,00	0,00	0,00	0,00	0,00
15	Auszahlungen für den Erwerb v. immateriellen Vermögensgegenständen	0,00	0,00	0,00	0,00	0,00	0,00	0,00	0,00
16	Summe der Auszahlungen aus Investitionstätigkeit (Summe aus Nummer 10 bis 15)	-52.193,33	-62.000,00	-28.732,75	33.267,25	0,00	0,00	-33.267,25	-54.524,25
17	Anteiliger Finanzierungsmittelüberschuss/-bedarf aus Investitionstätigkeit (Saldo aus Nummer 9 und 16)	-52.193,33	-62.000,00	-28.732,75	33.267,25	0,00	0,00	-33.267,25	-54.524,25
18	Anteiliger Finanzierungsmittelüberschuss/-bedarf (Summe aus Nummer 3 und 17)	-3.206.725,26	-2.051.214,14	-1.763.489,54	287.724,60	0,00	-22.561,04	-310.285,64	-85.275,55

Jahresabschluss 2021

Teilergebnishaushalt Produktbereich 11 Innere Verwaltung									
Gemeinde Karlsbad									
Nr.	Beschreibung	Ergebnis Vorjahr 2020 (EUR) 1	Fortgesch. Ansatz 2021 (EUR) 2	Ergebnis HH-Jahr 2021 (EUR) 3	Vergleich Ansatz/Ergebnis (Sp.3-2)(EUR) 4	Ergänz.Festlegg. im HH-Vollzug (EUR) 5	Ermächtigungs- übertragung aus 2020 (EUR) 6	verfügbare Mittel abzgl. Ergebnis (EUR) 7	Ermächtigungs- übertragg. ins Folgejahr (EUR) 8
1	Steuern und ähnliche Abgaben	0,00	0,00	0,00	0,00	0,00	0,00	0,00	0,00
2	Zuweisungen und Zuwendungen,Umlagen	-1.626,14	-9.000,00	-150,00	8.850,00	0,00	0,00	-8.850,00	0,00
3	Aufgelöste Investitionszuwendungen u. -beiträge	0,00	0,00	0,00	0,00	0,00	0,00	0,00	0,00
4	Sonstige Transfererträge	0,00	0,00	0,00	0,00	0,00	0,00	0,00	0,00
5	Entgelte für öffentliche Leistungen und Einrichtungen	0,00	0,00	0,00	0,00	0,00	0,00	0,00	0,00
6	Sonstige privatrechtliche Leistungsentgelte	-48,00	-100,00	-76,50	23,50	0,00	0,00	-23,50	0,00
7	Kostenerstattungen und Kostenumlagen	0,00	-500,00	0,00	500,00	0,00	0,00	-500,00	0,00
8	Zinsen und ähnliche Erträge	0,00	0,00	0,00	0,00	0,00	0,00	0,00	0,00
9	Aktivierete Eigenleistungen und Bestandveränderg.	0,00	0,00	0,00	0,00	0,00	0,00	0,00	0,00
10	Sonstige ordentliche Erträge	-347,14	-201,00	-558,10	-357,10	0,00	0,00	357,10	0,00
11	Anteilige ordentlichen Erträge (Summe aus Nummer 1 bis 10)	-2.021,28	-9.801,00	-784,60	9.016,40	0,00	0,00	-9.016,40	0,00
12	Personalaufwendungen	1.040.807,60	1.125.312,00	1.106.104,76	-19.207,24	0,00	0,00	19.207,24	0,00
13	Versorgungsaufwendungen	0,00	0,00	0,00	0,00	0,00	0,00	0,00	0,00
14	Aufwendungen für Sach- und Dienstleistungen	327.053,00	397.019,00	337.340,25	-59.678,75	0,00	0,00	59.678,75	0,00
15	Abschreibungen	57.342,92	46.545,00	62.971,75	16.426,75	0,00	0,00	-16.426,75	0,00
16	Zinsen und ähnliche Aufwendungen	0,00	0,00	0,00	0,00	0,00	0,00	0,00	0,00
17	Transferaufwendungen	0,00	1.200,00	200,00	-1.000,00	0,00	0,00	1.000,00	0,00
18	Sonstige ordentliche Aufwendungen	379.008,06	379.640,14	262.654,99	-116.985,15	0,00	22.561,04	139.546,19	30.751,30
19	Anteilige ordentliche Aufwendungen (Summe aus Nummer 12 bis 18)	1.804.211,58	1.949.716,14	1.769.271,75	-180.444,39	0,00	22.561,04	203.005,43	30.751,30
20	Anteiliges ordentliches Ergebnis (Saldo aus Nummer 11 und 19)	1.802.190,30	1.939.915,14	1.768.487,15	-171.427,99	0,00	22.561,04	193.989,03	30.751,30
21	Erträge aus internen Leistungen	-113.694,69	-89.646,00	-117.208,52	-27.562,52	0,00	0,00	27.562,52	0,00
22	Aufwendungen für interne Leistungen	22.218,45	10.260,00	26.870,70	16.610,70	0,00	0,00	-16.610,70	0,00
23	kalkulatorische Kosten	71.519,12	0,00	71.315,93	71.315,93	0,00	0,00	-71.315,93	0,00
24	Kalkulatorisches Ergebnis (Saldo aus Nummer 21 bis 23)	-19.957,12	-79.386,00	-19.021,89	60.364,11	0,00	0,00	-60.364,11	0,00
25	= Nettoressourcenbedarf/-überschuss (Saldo aus Nummer 20 und 24)	1.782.233,18	1.860.529,14	1.749.465,26	-111.063,88	0,00	22.561,04	133.624,92	30.751,30

Jahresabschluss 2021

Teilfinanzhaushalt Produktbereich 11 Innere Verwaltung									
Gemeinde Karlsbad									
Nr.	Beschreibung	Ergebnis Vorjahr 2020 (EUR) 1	Fortgesch. Ansatz 2021 (EUR) 2	Ergebnis HH-Jahr 2021 (EUR) 3	Vergleich Ansatz/Ergebnis (EUR) 4	Ergänz.Festlegg. im HH-Vollzug (EUR) 5	Ermächtigungs- übertragung aus 2020 (EUR) 6	verfügbare Mittel abzgl. Ergebnis (EUR) 7	Ermächtigungs- übertragg. ins Folgejahr (EUR) 8
1	Summe der Einzahlungen aus laufender Verwaltungstätigkeit (ohne außerord. zahlungswirksame Erträge a. Vermögensveräußerung)	8.309,85	9.600,00	226,50	-9.373,50	0,00	0,00	9.373,50	0,00
2	Summe der Auszahlungen aus laufender Verwaltungstätigkeit	-3.174.016,64	-1.903.171,14	-1.661.118,69	242.052,45	0,00	-22.561,04	-264.613,49	-30.751,30
3	Anteiliger Zahlungsmittelüberschuss/-bedarf aus lfd. Verwaltungstätigkeit (Saldo aus Nummer 1 und 2)	-3.165.706,79	-1.893.571,14	-1.660.892,19	232.678,95	0,00	-22.561,04	-255.239,99	-30.751,30
4	Einzahlungen aus Investitionszuwendungen	0,00	0,00	0,00	0,00	0,00	0,00	0,00	0,00
5	Einzahlungen aus Inv.beiträgen u. ähnlichen Entgelten f. Investitionstätigkeit	0,00	0,00	0,00	0,00	0,00	0,00	0,00	0,00
6	Einzahlungen aus der Veräußerung von Sachvermögen	3.396,00	0,00	0,00	0,00	0,00	0,00	0,00	0,00
7	Einzahlungen aus der Veräußerung von Finanzvermögen	0,00	0,00	0,00	0,00	0,00	0,00	0,00	0,00
8	Einzahlungen für sonstige Investitionstätigkeiten	0,00	0,00	0,00	0,00	0,00	0,00	0,00	0,00
9	Summe der Einzahlungen aus Investitionstätigkeit (Summe aus Nummer 4 bis 8)	3.396,00	0,00	0,00	0,00	0,00	0,00	0,00	0,00
10	Auszahlungen für den Erwerb von Grundstücken und Gebäuden	0,00	0,00	0,00	0,00	0,00	0,00	0,00	0,00
11	Auszahlungen für Baumaßnahmen	0,00	0,00	0,00	0,00	0,00	0,00	0,00	0,00
12	Auszahlungen für den Erwerb von bewegl. Sachvermögen	-53.579,33	-62.000,00	-28.732,75	33.267,25	0,00	0,00	-33.267,25	-54.524,25
13	Auszahlungen für den Erwerb von Finanzvermögen	0,00	0,00	0,00	0,00	0,00	0,00	0,00	0,00
14	Auszahlungen für Investitionsförderungsmaßnahmen	0,00	0,00	0,00	0,00	0,00	0,00	0,00	0,00
15	Auszahlungen für den Erwerb v. immateriellen Vermögensgegenständen	0,00	0,00	0,00	0,00	0,00	0,00	0,00	0,00
16	Summe der Auszahlungen aus Investitionstätigkeit (Summe aus Nummer 10 bis 15)	-53.579,33	-62.000,00	-28.732,75	33.267,25	0,00	0,00	-33.267,25	-54.524,25
17	Anteiliger Finanzierungsmittelüberschuss/-bedarf aus Investitionstätigkeit (Saldo aus Nummer 9 und 16)	-50.183,33	-62.000,00	-28.732,75	33.267,25	0,00	0,00	-33.267,25	-54.524,25
18	Anteiliger Finanzierungsmittelüberschuss/-bedarf (Summe aus Nummer 3 und 17)	-3.215.890,12	-1.955.571,14	-1.689.624,94	265.946,20	0,00	-22.561,04	-288.507,24	-85.275,55

Jahresabschluss 2021

Teilergebnishaushalt Produktgruppe 1110 Steuerung									
Gemeinde Karlsbad									
Nr.	Beschreibung	Ergebnis Vorjahr 2020 (EUR) 1	Fortgesch. Ansatz 2021 (EUR) 2	Ergebnis HH-Jahr 2021 (EUR) 3	Vergleich Ansatz/Ergebnis (Sp.3-2)(EUR) 4	Ergänz.Festlegg. im HH-Vollzug (EUR) 5	Ermächtigungs- übertragung aus 2020 (EUR) 6	verfügbare Mittel abzgl. Ergebnis (EUR) 7	Ermächtigungs- übertragg. ins Folgejahr (EUR) 8
1	Steuern und ähnliche Abgaben	0,00	0,00	0,00	0,00	0,00	0,00	0,00	0,00
2	Zuweisungen und Zuwendungen,Umlagen	0,00	0,00	0,00	0,00	0,00	0,00	0,00	0,00
3	Aufgelöste Investitionszuwendungen u. -beiträge	0,00	0,00	0,00	0,00	0,00	0,00	0,00	0,00
4	Sonstige Transfererträge	0,00	0,00	0,00	0,00	0,00	0,00	0,00	0,00
5	Entgelte für öffentliche Leistungen und Einrichtungen	0,00	0,00	0,00	0,00	0,00	0,00	0,00	0,00
6	Sonstige privatrechtliche Leistungsentgelte	0,00	0,00	0,00	0,00	0,00	0,00	0,00	0,00
7	Kostenerstattungen und Kostenumlagen	0,00	0,00	0,00	0,00	0,00	0,00	0,00	0,00
8	Zinsen und ähnliche Erträge	0,00	0,00	0,00	0,00	0,00	0,00	0,00	0,00
9	Aktivierete Eigenleistungen und Bestandveränderg.	0,00	0,00	0,00	0,00	0,00	0,00	0,00	0,00
10	Sonstige ordentliche Erträge	-16,95	0,00	-34,54	-34,54	0,00	0,00	34,54	0,00
11	Anteilige ordentlichen Erträge (Summe aus Nummer 1 bis 10)	-16,95	0,00	-34,54	-34,54	0,00	0,00	34,54	0,00
12	Personalaufwendungen	351.488,69	446.804,00	411.362,40	-35.441,60	0,00	0,00	35.441,60	0,00
13	Versorgungsaufwendungen	0,00	0,00	0,00	0,00	0,00	0,00	0,00	0,00
14	Aufwendungen für Sach- und Dienstleistungen	11.396,86	35.109,00	21.234,13	-13.874,87	0,00	0,00	13.874,87	0,00
15	Abschreibungen	599,00	600,00	600,00	0,00	0,00	0,00	0,00	0,00
16	Zinsen und ähnliche Aufwendungen	0,00	0,00	0,00	0,00	0,00	0,00	0,00	0,00
17	Transferaufwendungen	0,00	0,00	200,00	200,00	0,00	0,00	-200,00	0,00
18	Sonstige ordentliche Aufwendungen	178.447,32	156.875,00	142.543,19	-14.331,81	0,00	0,00	14.331,81	0,00
19	Anteilige ordentliche Aufwendungen (Summe aus Nummer 12 bis 18)	541.931,87	639.388,00	575.939,72	-63.448,28	0,00	0,00	63.448,28	0,00
20	Anteiliges ordentliches Ergebnis (Saldo aus Nummer 11 und 19)	541.914,92	639.388,00	575.905,18	-63.482,82	0,00	0,00	63.482,82	0,00
21	Erträge aus internen Leistungen	-62.080,74	-86.843,00	-63.219,36	23.623,64	0,00	0,00	-23.623,64	0,00
22	Aufwendungen für interne Leistungen	6.260,46	80,00	18.650,43	18.570,43	0,00	0,00	-18.570,43	0,00
23	kalkulatorische Kosten	28,08	0,00	10,08	10,08	0,00	0,00	-10,08	0,00
24	Kalkulatorisches Ergebnis (Saldo aus Nummer 21 bis 23)	-55.792,20	-86.763,00	-44.558,85	42.204,15	0,00	0,00	-42.204,15	0,00
25	= Nettoressourcenbedarf/-überschuss (Saldo aus Nummer 20 und 24)	486.122,72	552.625,00	531.346,33	-21.278,67	0,00	0,00	21.278,67	0,00

Jahresabschluss 2021

Teilfinanzhaushalt Produktgruppe 1110 Steuerung									
Gemeinde Karlsbad									
Nr.	Beschreibung	Ergebnis Vorjahr 2020 (EUR) 1	Fortgesch. Ansatz 2021 (EUR) 2	Ergebnis HH-Jahr 2021 (EUR) 3	Vergleich Ansatz/Ergebnis (EUR) 4	Ergänz.Festlegg. im HH-Vollzug (EUR) 5	Ermächtigungs- übertragung aus 2020 (EUR) 6	verfügbare Mittel abzgl. Ergebnis (EUR) 7	Ermächtigungs- übertragg. ins Folgejahr (EUR) 8
1	Summe der Einzahlungen aus laufender Verwaltungstätigkeit (ohne außerord. zahlungswirksame Erträge a. Vermögensveräußerung)	1.526,25	0,00	0,00	0,00	0,00	0,00	0,00	0,00
2	Summe der Auszahlungen aus laufender Verwaltungstätigkeit	-949.211,00	-638.788,00	-530.424,14	108.363,86	0,00	0,00	-108.363,86	0,00
3	Anteiliger Zahlungsmittelüberschuss/-bedarf aus lfd. Verwaltungstätigkeit (Saldo aus Nummer 1 und 2)	-947.684,75	-638.788,00	-530.424,14	108.363,86	0,00	0,00	-108.363,86	0,00
4	Einzahlungen aus Investitionszuwendungen	0,00	0,00	0,00	0,00	0,00	0,00	0,00	0,00
5	Einzahlungen aus Inv.beiträgen u. ähnlichen Entgelten f. Investitionstätigkeit	0,00	0,00	0,00	0,00	0,00	0,00	0,00	0,00
6	Einzahlungen aus der Veräußerung von Sachvermögen	0,00	0,00	0,00	0,00	0,00	0,00	0,00	0,00
7	Einzahlungen aus der Veräußerung von Finanzvermögen	0,00	0,00	0,00	0,00	0,00	0,00	0,00	0,00
8	Einzahlungen für sonstige Investitionstätigkeiten	0,00	0,00	0,00	0,00	0,00	0,00	0,00	0,00
9	Summe der Einzahlungen aus Investitionstätigkeit (Summe aus Nummer 4 bis 8)	0,00	0,00	0,00	0,00	0,00	0,00	0,00	0,00
10	Auszahlungen für den Erwerb von Grundstücken und Gebäuden	0,00	0,00	0,00	0,00	0,00	0,00	0,00	0,00
11	Auszahlungen für Baumaßnahmen	0,00	0,00	0,00	0,00	0,00	0,00	0,00	0,00
12	Auszahlungen für den Erwerb von bewegl. Sachvermögen	0,00	0,00	0,00	0,00	0,00	0,00	0,00	0,00
13	Auszahlungen für den Erwerb von Finanzvermögen	0,00	0,00	0,00	0,00	0,00	0,00	0,00	0,00
14	Auszahlungen für Investitionsförderungsmaßnahmen	0,00	0,00	0,00	0,00	0,00	0,00	0,00	0,00
15	Auszahlungen für den Erwerb v. immateriellen Vermögensgegenständen	0,00	0,00	0,00	0,00	0,00	0,00	0,00	0,00
16	Summe der Auszahlungen aus Investitionstätigkeit (Summe aus Nummer 10 bis 15)	0,00	0,00	0,00	0,00	0,00	0,00	0,00	0,00
17	Anteiliger Finanzierungsmittelüberschuss/-bedarf aus Investitionstätigkeit (Saldo aus Nummer 9 und 16)	0,00	0,00	0,00	0,00	0,00	0,00	0,00	0,00
18	Anteiliger Finanzierungsmittelüberschuss/-bedarf (Summe aus Nummer 3 und 17)	-947.684,75	-638.788,00	-530.424,14	108.363,86	0,00	0,00	-108.363,86	0,00

Jahresabschluss 2021

Teilergebnishaushalt Produktgruppe 1111 Organisation und Dokumentation kommunaler Willensbildung									
Gemeinde Karlsbad									
Nr.	Beschreibung	Ergebnis Vorjahr 2020 (EUR) 1	Fortgesch. Ansatz 2021 (EUR) 2	Ergebnis HH-Jahr 2021 (EUR) 3	Vergleich Ansatz/Ergebnis (Sp.3-2)(EUR) 4	Ergänz.Festlegg. im HH-Vollzug (EUR) 5	Ermächtigungs- übertragung aus 2020 (EUR) 6	verfügbare Mittel abzgl. Ergebnis (EUR) 7	Ermächtigungs- übertragg. ins Folgejahr (EUR) 8
1	Steuern und ähnliche Abgaben	0,00	0,00	0,00	0,00	0,00	0,00	0,00	0,00
2	Zuweisungen und Zuwendungen,Umlagen	0,00	0,00	0,00	0,00	0,00	0,00	0,00	0,00
3	Aufgelöste Investitionszuwendungen u. -beiträge	0,00	0,00	0,00	0,00	0,00	0,00	0,00	0,00
4	Sonstige Transfererträge	0,00	0,00	0,00	0,00	0,00	0,00	0,00	0,00
5	Entgelte für öffentliche Leistungen und Einrichtungen	0,00	0,00	0,00	0,00	0,00	0,00	0,00	0,00
6	Sonstige privatrechtliche Leistungsentgelte	0,00	0,00	0,00	0,00	0,00	0,00	0,00	0,00
7	Kostenerstattungen und Kostenumlagen	0,00	0,00	0,00	0,00	0,00	0,00	0,00	0,00
8	Zinsen und ähnliche Erträge	0,00	0,00	0,00	0,00	0,00	0,00	0,00	0,00
9	Aktivierete Eigenleistungen und Bestandveränderg.	0,00	0,00	0,00	0,00	0,00	0,00	0,00	0,00
10	Sonstige ordentliche Erträge	-7,08	0,00	0,00	0,00	0,00	0,00	0,00	0,00
11	Anteilige ordentlichen Erträge (Summe aus Nummer 1 bis 10)	-7,08	0,00	0,00	0,00	0,00	0,00	0,00	0,00
12	Personalaufwendungen	162.007,68	110.012,00	150.770,01	40.758,01	0,00	0,00	-40.758,01	0,00
13	Versorgungsaufwendungen	0,00	0,00	0,00	0,00	0,00	0,00	0,00	0,00
14	Aufwendungen für Sach- und Dienstleistungen	272,50	560,00	268,38	-291,62	0,00	0,00	291,62	0,00
15	Abschreibungen	0,00	0,00	0,00	0,00	0,00	0,00	0,00	0,00
16	Zinsen und ähnliche Aufwendungen	0,00	0,00	0,00	0,00	0,00	0,00	0,00	0,00
17	Transferaufwendungen	0,00	0,00	0,00	0,00	0,00	0,00	0,00	0,00
18	Sonstige ordentliche Aufwendungen	8.222,96	7.942,00	5.599,74	-2.342,26	0,00	0,00	2.342,26	0,00
19	Anteilige ordentliche Aufwendungen (Summe aus Nummer 12 bis 18)	170.503,14	118.514,00	156.638,13	38.124,13	0,00	0,00	-38.124,13	0,00
20	Anteiliges ordentliches Ergebnis (Saldo aus Nummer 11 und 19)	170.496,06	118.514,00	156.638,13	38.124,13	0,00	0,00	-38.124,13	0,00
21	Erträge aus internen Leistungen	-4.156,11	0,00	-4.165,85	-4.165,85	0,00	0,00	4.165,85	0,00
22	Aufwendungen für interne Leistungen	0,00	0,00	0,00	0,00	0,00	0,00	0,00	0,00
23	kalkulatorische Kosten	0,00	0,00	0,00	0,00	0,00	0,00	0,00	0,00
24	Kalkulatorisches Ergebnis (Saldo aus Nummer 21 bis 23)	-4.156,11	0,00	-4.165,85	-4.165,85	0,00	0,00	4.165,85	0,00
25	= Nettoressourcenbedarf/-überschuss (Saldo aus Nummer 20 und 24)	166.339,95	118.514,00	152.472,28	33.958,28	0,00	0,00	-33.958,28	0,00

Jahresabschluss 2021

Teilfinanzhaushalt Produktgruppe 1111 Organisation und Dokumentation kommunaler Willensbildung									
Gemeinde Karlsbad									
Nr.	Beschreibung	Ergebnis Vorjahr 2020 (EUR) 1	Fortgesch. Ansatz 2021 (EUR) 2	Ergebnis HH-Jahr 2021 (EUR) 3	Vergleich Ansatz/Ergebnis (EUR) 4	Ergänz.Festlegg. im HH-Vollzug (EUR) 5	Ermächtigungs- übertragung aus 2020 (EUR) 6	verfügbare Mittel abzgl. Ergebnis (EUR) 7	Ermächtigungs- übertragg. ins Folgejahr (EUR) 8
1	Summe der Einzahlungen aus laufender Verwaltungstätigkeit (ohne außerord. zahlungswirksame Erträge a. Vermögensveräußerung)	388,51	0,00	0,00	0,00	0,00	0,00	0,00	0,00
2	Summe der Auszahlungen aus laufender Verwaltungstätigkeit	-279.351,75	-118.514,00	-155.265,50	-36.751,50	0,00	0,00	36.751,50	0,00
3	Anteiliger Zahlungsmittelüberschuss/-bedarf aus lfd. Verwaltungstätigkeit (Saldo aus Nummer 1 und 2)	-278.963,24	-118.514,00	-155.265,50	-36.751,50	0,00	0,00	36.751,50	0,00
4	Einzahlungen aus Investitionszuwendungen	0,00	0,00	0,00	0,00	0,00	0,00	0,00	0,00
5	Einzahlungen aus Inv.beiträgen u. ähnlichen Entgelten f. Investitionstätigkeit	0,00	0,00	0,00	0,00	0,00	0,00	0,00	0,00
6	Einzahlungen aus der Veräußerung von Sachvermögen	0,00	0,00	0,00	0,00	0,00	0,00	0,00	0,00
7	Einzahlungen aus der Veräußerung von Finanzvermögen	0,00	0,00	0,00	0,00	0,00	0,00	0,00	0,00
8	Einzahlungen für sonstige Investitionstätigkeiten	0,00	0,00	0,00	0,00	0,00	0,00	0,00	0,00
9	Summe der Einzahlungen aus Investitionstätigkeit (Summe aus Nummer 4 bis 8)	0,00	0,00	0,00	0,00	0,00	0,00	0,00	0,00
10	Auszahlungen für den Erwerb von Grundstücken und Gebäuden	0,00	0,00	0,00	0,00	0,00	0,00	0,00	0,00
11	Auszahlungen für Baumaßnahmen	0,00	0,00	0,00	0,00	0,00	0,00	0,00	0,00
12	Auszahlungen für den Erwerb von bewegl. Sachvermögen	0,00	0,00	0,00	0,00	0,00	0,00	0,00	0,00
13	Auszahlungen für den Erwerb von Finanzvermögen	0,00	0,00	0,00	0,00	0,00	0,00	0,00	0,00
14	Auszahlungen für Investitionsförderungsmaßnahmen	0,00	0,00	0,00	0,00	0,00	0,00	0,00	0,00
15	Auszahlungen für den Erwerb v. immateriellen Vermögensgegenständen	0,00	0,00	0,00	0,00	0,00	0,00	0,00	0,00
16	Summe der Auszahlungen aus Investitionstätigkeit (Summe aus Nummer 10 bis 15)	0,00	0,00	0,00	0,00	0,00	0,00	0,00	0,00
17	Anteiliger Finanzierungsmittelüberschuss/-bedarf aus Investitionstätigkeit (Saldo aus Nummer 9 und 16)	0,00	0,00	0,00	0,00	0,00	0,00	0,00	0,00
18	Anteiliger Finanzierungsmittelüberschuss/-bedarf (Summe aus Nummer 3 und 17)	-278.963,24	-118.514,00	-155.265,50	-36.751,50	0,00	0,00	36.751,50	0,00

Jahresabschluss 2021

Teilergebnishaushalt Produktgruppe 1114 Zentrale Funktionen									
Gemeinde Karlsbad									
Nr.	Beschreibung	Ergebnis Vorjahr 2020 (EUR) 1	Fortgesch. Ansatz 2021 (EUR) 2	Ergebnis HH-Jahr 2021 (EUR) 3	Vergleich Ansatz/Ergebnis (Sp.3-2)(EUR) 4	Ergänz.Festlegg. im HH-Vollzug (EUR) 5	Ermächtigungs- übertragung aus 2020 (EUR) 6	verfügbare Mittel abzgl. Ergebnis (EUR) 7	Ermächtigungs- übertragg. ins Folgejahr (EUR) 8
1	Steuern und ähnliche Abgaben	0,00	0,00	0,00	0,00	0,00	0,00	0,00	0,00
2	Zuweisungen und Zuwendungen,Umlagen	-1.626,14	0,00	-150,00	-150,00	0,00	0,00	150,00	0,00
3	Aufgelöste Investitionszuwendungen u. -beiträge	0,00	0,00	0,00	0,00	0,00	0,00	0,00	0,00
4	Sonstige Transfererträge	0,00	0,00	0,00	0,00	0,00	0,00	0,00	0,00
5	Entgelte für öffentliche Leistungen und Einrichtungen	0,00	0,00	0,00	0,00	0,00	0,00	0,00	0,00
6	Sonstige privatrechtliche Leistungsentgelte	0,00	0,00	0,00	0,00	0,00	0,00	0,00	0,00
7	Kostenerstattungen und Kostenumlagen	0,00	0,00	0,00	0,00	0,00	0,00	0,00	0,00
8	Zinsen und ähnliche Erträge	0,00	0,00	0,00	0,00	0,00	0,00	0,00	0,00
9	Aktivierete Eigenleistungen und Bestandveränderg.	0,00	0,00	0,00	0,00	0,00	0,00	0,00	0,00
10	Sonstige ordentliche Erträge	-248,96	-201,00	-272,25	-71,25	0,00	0,00	71,25	0,00
11	Anteilige ordentlichen Erträge (Summe aus Nummer 1 bis 10)	-1.875,10	-201,00	-422,25	-221,25	0,00	0,00	221,25	0,00
12	Personalaufwendungen	22.056,13	23.439,00	19.948,88	-3.490,12	0,00	0,00	3.490,12	0,00
13	Versorgungsaufwendungen	0,00	0,00	0,00	0,00	0,00	0,00	0,00	0,00
14	Aufwendungen für Sach- und Dienstleistungen	18.950,93	33.390,00	14.223,09	-19.166,91	0,00	0,00	19.166,91	0,00
15	Abschreibungen	175,00	177,00	177,00	0,00	0,00	0,00	0,00	0,00
16	Zinsen und ähnliche Aufwendungen	0,00	0,00	0,00	0,00	0,00	0,00	0,00	0,00
17	Transferaufwendungen	0,00	0,00	0,00	0,00	0,00	0,00	0,00	0,00
18	Sonstige ordentliche Aufwendungen	34.557,29	93.454,00	25.659,71	-67.794,29	0,00	22.561,04	90.355,33	30.751,30
19	Anteilige ordentliche Aufwendungen (Summe aus Nummer 12 bis 18)	75.739,35	150.460,00	60.008,68	-90.451,32	0,00	22.561,04	113.012,36	30.751,30
20	Anteiliges ordentliches Ergebnis (Saldo aus Nummer 11 und 19)	73.864,25	150.259,00	59.586,43	-90.672,57	0,00	22.561,04	113.233,61	30.751,30
21	Erträge aus internen Leistungen	-33,64	0,00	-2.060,76	-2.060,76	0,00	0,00	2.060,76	0,00
22	Aufwendungen für interne Leistungen	15.957,99	9.250,00	6.871,75	-2.378,25	0,00	0,00	2.378,25	0,00
23	kalkulatorische Kosten	1,50	0,00	1,44	1,44	0,00	0,00	-1,44	0,00
24	Kalkulatorisches Ergebnis (Saldo aus Nummer 21 bis 23)	15.925,85	9.250,00	4.812,43	-4.437,57	0,00	0,00	4.437,57	0,00
25	= Nettoressourcenbedarf/-überschuss (Saldo aus Nummer 20 und 24)	89.790,10	159.509,00	64.398,86	-95.110,14	0,00	22.561,04	117.671,18	30.751,30

Jahresabschluss 2021

Teilfinanzhaushalt Produktgruppe 1114 Zentrale Funktionen									
Gemeinde Karlsbad									
Nr.	Beschreibung	Ergebnis Vorjahr 2020 (EUR) 1	Fortgesch. Ansatz 2021 (EUR) 2	Ergebnis HH-Jahr 2021 (EUR) 3	Vergleich Ansatz/Ergebnis (EUR) 4	Ergänz.Festlegg. im HH-Vollzug (EUR) 5	Ermächtigungs- übertragung aus 2020 (EUR) 6	verfügbare Mittel abzgl. Ergebnis (EUR) 7	Ermächtigungs- übertragg. ins Folgejahr (EUR) 8
1	Summe der Einzahlungen aus laufender Verwaltungstätigkeit (ohne außerord. zahlungswirksame Erträge a. Vermögensveräußerung)	2.433,42	0,00	150,00	150,00	0,00	0,00	-150,00	0,00
2	Summe der Auszahlungen aus laufender Verwaltungstätigkeit	-158.045,36	-150.283,00	-60.596,12	89.686,88	0,00	-22.561,04	-112.247,92	-30.751,30
3	Anteiliger Zahlungsmittelüberschuss/-bedarf aus lfd. Verwaltungstätigkeit (Saldo aus Nummer 1 und 2)	-155.611,94	-150.283,00	-60.446,12	89.836,88	0,00	-22.561,04	-112.397,92	-30.751,30
4	Einzahlungen aus Investitionszuwendungen	0,00	0,00	0,00	0,00	0,00	0,00	0,00	0,00
5	Einzahlungen aus Inv.beiträgen u. ähnlichen Entgelten f. Investitionstätigkeit	0,00	0,00	0,00	0,00	0,00	0,00	0,00	0,00
6	Einzahlungen aus der Veräußerung von Sachvermögen	0,00	0,00	0,00	0,00	0,00	0,00	0,00	0,00
7	Einzahlungen aus der Veräußerung von Finanzvermögen	0,00	0,00	0,00	0,00	0,00	0,00	0,00	0,00
8	Einzahlungen für sonstige Investitionstätigkeiten	0,00	0,00	0,00	0,00	0,00	0,00	0,00	0,00
9	Summe der Einzahlungen aus Investitionstätigkeit (Summe aus Nummer 4 bis 8)	0,00	0,00	0,00	0,00	0,00	0,00	0,00	0,00
10	Auszahlungen für den Erwerb von Grundstücken und Gebäuden	0,00	0,00	0,00	0,00	0,00	0,00	0,00	0,00
11	Auszahlungen für Baumaßnahmen	0,00	0,00	0,00	0,00	0,00	0,00	0,00	0,00
12	Auszahlungen für den Erwerb von bewegl. Sachvermögen	0,00	0,00	0,00	0,00	0,00	0,00	0,00	0,00
13	Auszahlungen für den Erwerb von Finanzvermögen	0,00	0,00	0,00	0,00	0,00	0,00	0,00	0,00
14	Auszahlungen für Investitionsförderungsmaßnahmen	0,00	0,00	0,00	0,00	0,00	0,00	0,00	0,00
15	Auszahlungen für den Erwerb v. immateriellen Vermögensgegenständen	0,00	0,00	0,00	0,00	0,00	0,00	0,00	0,00
16	Summe der Auszahlungen aus Investitionstätigkeit (Summe aus Nummer 10 bis 15)	0,00	0,00	0,00	0,00	0,00	0,00	0,00	0,00
17	Anteiliger Finanzierungsmittelüberschuss/-bedarf aus Investitionstätigkeit (Saldo aus Nummer 9 und 16)	0,00	0,00	0,00	0,00	0,00	0,00	0,00	0,00
18	Anteiliger Finanzierungsmittelüberschuss/-bedarf (Summe aus Nummer 3 und 17)	-155.611,94	-150.283,00	-60.446,12	89.836,88	0,00	-22.561,04	-112.397,92	-30.751,30

Jahresabschluss 2021

Teilergebnishaushalt Produktgruppe 1120 Organisation und EDV									
Gemeinde Karlsbad									
Nr.	Beschreibung	Ergebnis Vorjahr 2020 (EUR) 1	Fortgesch. Ansatz 2021 (EUR) 2	Ergebnis HH-Jahr 2021 (EUR) 3	Vergleich Ansatz/Ergebnis (Sp.3-2)(EUR) 4	Ergänz.Festlegg. im HH-Vollzug (EUR) 5	Ermächtigungs- übertragung aus 2020 (EUR) 6	verfügbare Mittel abzgl. Ergebnis (EUR) 7	Ermächtigungs- übertragg. ins Folgejahr (EUR) 8
1	Steuern und ähnliche Abgaben	0,00	0,00	0,00	0,00	0,00	0,00	0,00	0,00
2	Zuweisungen und Zuwendungen,Umlagen	0,00	0,00	0,00	0,00	0,00	0,00	0,00	0,00
3	Aufgelöste Investitionszuwendungen u. -beiträge	0,00	0,00	0,00	0,00	0,00	0,00	0,00	0,00
4	Sonstige Transfererträge	0,00	0,00	0,00	0,00	0,00	0,00	0,00	0,00
5	Entgelte für öffentliche Leistungen und Einrichtungen	0,00	0,00	0,00	0,00	0,00	0,00	0,00	0,00
6	Sonstige privatrechtliche Leistungsentgelte	0,00	0,00	0,00	0,00	0,00	0,00	0,00	0,00
7	Kostenerstattungen und Kostenumlagen	0,00	0,00	0,00	0,00	0,00	0,00	0,00	0,00
8	Zinsen und ähnliche Erträge	0,00	0,00	0,00	0,00	0,00	0,00	0,00	0,00
9	Aktivierete Eigenleistungen und Bestandveränderg.	0,00	0,00	0,00	0,00	0,00	0,00	0,00	0,00
10	Sonstige ordentliche Erträge	-9,90	0,00	-171,26	-171,26	0,00	0,00	171,26	0,00
11	Anteilige ordentlichen Erträge (Summe aus Nummer 1 bis 10)	-9,90	0,00	-171,26	-171,26	0,00	0,00	171,26	0,00
12	Personalaufwendungen	119.348,67	157.739,00	136.313,89	-21.425,11	0,00	0,00	21.425,11	0,00
13	Versorgungsaufwendungen	0,00	0,00	0,00	0,00	0,00	0,00	0,00	0,00
14	Aufwendungen für Sach- und Dienstleistungen	227.771,79	229.000,00	209.591,68	-19.408,32	0,00	0,00	19.408,32	0,00
15	Abschreibungen	21.987,92	11.272,00	27.698,75	16.426,75	0,00	0,00	-16.426,75	0,00
16	Zinsen und ähnliche Aufwendungen	0,00	0,00	0,00	0,00	0,00	0,00	0,00	0,00
17	Transferaufwendungen	0,00	1.200,00	0,00	-1.200,00	0,00	0,00	1.200,00	0,00
18	Sonstige ordentliche Aufwendungen	5.099,70	6.470,00	7.485,79	1.015,79	0,00	0,00	-1.015,79	0,00
19	Anteilige ordentliche Aufwendungen (Summe aus Nummer 12 bis 18)	374.208,08	405.681,00	381.090,11	-24.590,89	0,00	0,00	24.590,89	0,00
20	Anteiliges ordentliches Ergebnis (Saldo aus Nummer 11 und 19)	374.198,18	405.681,00	380.918,85	-24.762,15	0,00	0,00	24.762,15	0,00
21	Erträge aus internen Leistungen	-1.935,67	-2.803,00	-2.476,70	326,30	0,00	0,00	-326,30	0,00
22	Aufwendungen für interne Leistungen	0,00	310,00	0,00	-310,00	0,00	0,00	310,00	0,00
23	kalkulatorische Kosten	1.237,40	0,00	2.087,17	2.087,17	0,00	0,00	-2.087,17	0,00
24	Kalkulatorisches Ergebnis (Saldo aus Nummer 21 bis 23)	-698,27	-2.493,00	-389,53	2.103,47	0,00	0,00	-2.103,47	0,00
25	= Nettoressourcenbedarf/-überschuss (Saldo aus Nummer 20 und 24)	373.499,91	403.188,00	380.529,32	-22.658,68	0,00	0,00	22.658,68	0,00

Jahresabschluss 2021

Teilfinanzhaushalt Produktgruppe 1120 Organisation und EDV									
Gemeinde Karlsbad									
Nr.	Beschreibung	Ergebnis Vorjahr 2020 (EUR) 1	Fortgesch. Ansatz 2021 (EUR) 2	Ergebnis HH-Jahr 2021 (EUR) 3	Vergleich Ansatz/Ergebnis (EUR) 4	Ergänz.Festlegg. im HH-Vollzug (EUR) 5	Ermächtigungs- übertragung aus 2020 (EUR) 6	verfügbare Mittel abzgl. Ergebnis (EUR) 7	Ermächtigungs- übertragg. ins Folgejahr (EUR) 8
1	Summe der Einzahlungen aus laufender Verwaltungstätigkeit (ohne außerord. zahlungswirksame Erträge a. Vermögensveräußerung)	115,97	0,00	0,00	0,00	0,00	0,00	0,00	0,00
2	Summe der Auszahlungen aus laufender Verwaltungstätigkeit	-559.726,17	-394.409,00	-343.270,04	51.138,96	0,00	0,00	-51.138,96	0,00
3	Anteiliger Zahlungsmittelüberschuss/-bedarf aus lfd. Verwaltungstätigkeit (Saldo aus Nummer 1 und 2)	-559.610,20	-394.409,00	-343.270,04	51.138,96	0,00	0,00	-51.138,96	0,00
4	Einzahlungen aus Investitionszuwendungen	0,00	0,00	0,00	0,00	0,00	0,00	0,00	0,00
5	Einzahlungen aus Inv.beiträgen u. ähnlichen Entgelten f. Investitionstätigkeit	0,00	0,00	0,00	0,00	0,00	0,00	0,00	0,00
6	Einzahlungen aus der Veräußerung von Sachvermögen	0,00	0,00	0,00	0,00	0,00	0,00	0,00	0,00
7	Einzahlungen aus der Veräußerung von Finanzvermögen	0,00	0,00	0,00	0,00	0,00	0,00	0,00	0,00
8	Einzahlungen für sonstige Investitionstätigkeiten	0,00	0,00	0,00	0,00	0,00	0,00	0,00	0,00
9	Summe der Einzahlungen aus Investitionstätigkeit (Summe aus Nummer 4 bis 8)	0,00	0,00	0,00	0,00	0,00	0,00	0,00	0,00
10	Auszahlungen für den Erwerb von Grundstücken und Gebäuden	0,00	0,00	0,00	0,00	0,00	0,00	0,00	0,00
11	Auszahlungen für Baumaßnahmen	0,00	0,00	0,00	0,00	0,00	0,00	0,00	0,00
12	Auszahlungen für den Erwerb von bewegl. Sachvermögen	-52.193,33	-62.000,00	-28.732,75	33.267,25	0,00	0,00	-33.267,25	-54.524,25
13	Auszahlungen für den Erwerb von Finanzvermögen	0,00	0,00	0,00	0,00	0,00	0,00	0,00	0,00
14	Auszahlungen für Investitionsförderungsmaßnahmen	0,00	0,00	0,00	0,00	0,00	0,00	0,00	0,00
15	Auszahlungen für den Erwerb v. immateriellen Vermögensgegenständen	0,00	0,00	0,00	0,00	0,00	0,00	0,00	0,00
16	Summe der Auszahlungen aus Investitionstätigkeit (Summe aus Nummer 10 bis 15)	-52.193,33	-62.000,00	-28.732,75	33.267,25	0,00	0,00	-33.267,25	-54.524,25
17	Anteiliger Finanzierungsmittelüberschuss/-bedarf aus Investitionstätigkeit (Saldo aus Nummer 9 und 16)	-52.193,33	-62.000,00	-28.732,75	33.267,25	0,00	0,00	-33.267,25	-54.524,25
18	Anteiliger Finanzierungsmittelüberschuss/-bedarf (Summe aus Nummer 3 und 17)	-611.803,53	-456.409,00	-372.002,79	84.406,21	0,00	0,00	-84.406,21	-54.524,25

Jahresabschluss 2021

Teilergebnishaushalt Produktgruppe 1121 Personalwesen									
Gemeinde Karlsbad									
Nr.	Beschreibung	Ergebnis Vorjahr 2020 (EUR) 1	Fortgesch. Ansatz 2021 (EUR) 2	Ergebnis HH-Jahr 2021 (EUR) 3	Vergleich Ansatz/Ergebnis (Sp.3-2)(EUR) 4	Ergänz.Festlegg. im HH-Vollzug (EUR) 5	Ermächtigungs- übertragung aus 2020 (EUR) 6	verfügbare Mittel abzgl. Ergebnis (EUR) 7	Ermächtigungs- übertragg. ins Folgejahr (EUR) 8
1	Steuern und ähnliche Abgaben	0,00	0,00	0,00	0,00	0,00	0,00	0,00	0,00
2	Zuweisungen und Zuwendungen,Umlagen	0,00	-9.000,00	0,00	9.000,00	0,00	0,00	-9.000,00	0,00
3	Aufgelöste Investitionszuwendungen u. -beiträge	0,00	0,00	0,00	0,00	0,00	0,00	0,00	0,00
4	Sonstige Transfererträge	0,00	0,00	0,00	0,00	0,00	0,00	0,00	0,00
5	Entgelte für öffentliche Leistungen und Einrichtungen	0,00	0,00	0,00	0,00	0,00	0,00	0,00	0,00
6	Sonstige privatrechtliche Leistungsentgelte	0,00	0,00	0,00	0,00	0,00	0,00	0,00	0,00
7	Kostenerstattungen und Kostenumlagen	0,00	-500,00	0,00	500,00	0,00	0,00	-500,00	0,00
8	Zinsen und ähnliche Erträge	0,00	0,00	0,00	0,00	0,00	0,00	0,00	0,00
9	Aktivierete Eigenleistungen und Bestandveränderg.	0,00	0,00	0,00	0,00	0,00	0,00	0,00	0,00
10	Sonstige ordentliche Erträge	-2,73	0,00	-5,71	-5,71	0,00	0,00	5,71	0,00
11	Anteilige ordentlichen Erträge (Summe aus Nummer 1 bis 10)	-2,73	-9.500,00	-5,71	9.494,29	0,00	0,00	-9.494,29	0,00
12	Personalaufwendungen	176.749,69	178.108,00	184.435,33	6.327,33	0,00	0,00	-6.327,33	0,00
13	Versorgungsaufwendungen	0,00	0,00	0,00	0,00	0,00	0,00	0,00	0,00
14	Aufwendungen für Sach- und Dienstleistungen	66.577,50	95.430,00	91.196,95	-4.233,05	0,00	0,00	4.233,05	0,00
15	Abschreibungen	34.436,00	34.436,00	34.436,00	0,00	0,00	0,00	0,00	0,00
16	Zinsen und ähnliche Aufwendungen	0,00	0,00	0,00	0,00	0,00	0,00	0,00	0,00
17	Transferaufwendungen	0,00	0,00	0,00	0,00	0,00	0,00	0,00	0,00
18	Sonstige ordentliche Aufwendungen	147.430,64	91.269,14	76.357,66	-14.911,48	0,00	0,00	14.911,48	0,00
19	Anteilige ordentliche Aufwendungen (Summe aus Nummer 12 bis 18)	425.193,83	399.243,14	386.425,94	-12.817,20	0,00	0,00	12.817,20	0,00
20	Anteiliges ordentliches Ergebnis (Saldo aus Nummer 11 und 19)	425.191,10	389.743,14	386.420,23	-3.322,91	0,00	0,00	3.322,91	0,00
21	Erträge aus internen Leistungen	-31.307,96	0,00	-27.196,45	-27.196,45	0,00	0,00	27.196,45	0,00
22	Aufwendungen für interne Leistungen	0,00	310,00	1.348,52	1.038,52	0,00	0,00	-1.038,52	0,00
23	kalkulatorische Kosten	70.250,31	0,00	69.217,23	69.217,23	0,00	0,00	-69.217,23	0,00
24	Kalkulatorisches Ergebnis (Saldo aus Nummer 21 bis 23)	38.942,35	310,00	43.369,30	43.059,30	0,00	0,00	-43.059,30	0,00
25	= Nettoressourcenbedarf/-überschuss (Saldo aus Nummer 20 und 24)	464.133,45	390.053,14	429.789,53	39.736,39	0,00	0,00	-39.736,39	0,00

Jahresabschluss 2021

Teilfinanzhaushalt Produktgruppe 1121 Personalwesen									
Gemeinde Karlsbad									
Nr.	Beschreibung	Ergebnis Vorjahr 2020 (EUR) 1	Fortgesch. Ansatz 2021 (EUR) 2	Ergebnis HH-Jahr 2021 (EUR) 3	Vergleich Ansatz/Ergebnis (EUR) 4	Ergänz.Festlegg. im HH-Vollzug (EUR) 5	Ermächtigungs- übertragung aus 2020 (EUR) 6	verfügbare Mittel abzgl. Ergebnis (EUR) 7	Ermächtigungs- übertragg. ins Folgejahr (EUR) 8
1	Summe der Einzahlungen aus laufender Verwaltungstätigkeit (ohne außerord. zahlungswirksame Erträge a. Vermögensveräußerung)	527,76	9.500,00	0,00	-9.500,00	0,00	0,00	9.500,00	0,00
2	Summe der Auszahlungen aus laufender Verwaltungstätigkeit	-668.187,99	-364.807,14	-360.011,19	4.795,95	0,00	0,00	-4.795,95	0,00
3	Anteiliger Zahlungsmittelüberschuss/-bedarf aus lfd. Verwaltungstätigkeit (Saldo aus Nummer 1 und 2)	-667.660,23	-355.307,14	-360.011,19	-4.704,05	0,00	0,00	4.704,05	0,00
4	Einzahlungen aus Investitionszuwendungen	0,00	0,00	0,00	0,00	0,00	0,00	0,00	0,00
5	Einzahlungen aus Inv.beiträgen u. ähnlichen Entgelten f. Investitionstätigkeit	0,00	0,00	0,00	0,00	0,00	0,00	0,00	0,00
6	Einzahlungen aus der Veräußerung von Sachvermögen	0,00	0,00	0,00	0,00	0,00	0,00	0,00	0,00
7	Einzahlungen aus der Veräußerung von Finanzvermögen	0,00	0,00	0,00	0,00	0,00	0,00	0,00	0,00
8	Einzahlungen für sonstige Investitionstätigkeiten	0,00	0,00	0,00	0,00	0,00	0,00	0,00	0,00
9	Summe der Einzahlungen aus Investitionstätigkeit (Summe aus Nummer 4 bis 8)	0,00	0,00	0,00	0,00	0,00	0,00	0,00	0,00
10	Auszahlungen für den Erwerb von Grundstücken und Gebäuden	0,00	0,00	0,00	0,00	0,00	0,00	0,00	0,00
11	Auszahlungen für Baumaßnahmen	0,00	0,00	0,00	0,00	0,00	0,00	0,00	0,00
12	Auszahlungen für den Erwerb von bewegl. Sachvermögen	0,00	0,00	0,00	0,00	0,00	0,00	0,00	0,00
13	Auszahlungen für den Erwerb von Finanzvermögen	0,00	0,00	0,00	0,00	0,00	0,00	0,00	0,00
14	Auszahlungen für Investitionsförderungsmaßnahmen	0,00	0,00	0,00	0,00	0,00	0,00	0,00	0,00
15	Auszahlungen für den Erwerb v. immateriellen Vermögensgegenständen	0,00	0,00	0,00	0,00	0,00	0,00	0,00	0,00
16	Summe der Auszahlungen aus Investitionstätigkeit (Summe aus Nummer 10 bis 15)	0,00	0,00	0,00	0,00	0,00	0,00	0,00	0,00
17	Anteiliger Finanzierungsmittelüberschuss/-bedarf aus Investitionstätigkeit (Saldo aus Nummer 9 und 16)	0,00	0,00	0,00	0,00	0,00	0,00	0,00	0,00
18	Anteiliger Finanzierungsmittelüberschuss/-bedarf (Summe aus Nummer 3 und 17)	-667.660,23	-355.307,14	-360.011,19	-4.704,05	0,00	0,00	4.704,05	0,00

Jahresabschluss 2021

Teilergebnishaushalt Produktgruppe 1130 Presse- und Öffentlichkeitsarbeit

Gemeinde Karlsbad

Nr.	Beschreibung	Ergebnis Vorjahr 2020 (EUR) 1	Fortgesch. Ansatz 2021 (EUR) 2	Ergebnis HH-Jahr 2021 (EUR) 3	Vergleich Ansatz/Ergebnis (Sp.3-2)(EUR) 4	Ergänz.Festlegg. im HH-Vollzug (EUR) 5	Ermächtigungs- übertragung aus 2020 (EUR) 6	verfügbare Mittel abzgl. Ergebnis (EUR) 7	Ermächtigungs- übertragg. ins Folgejahr (EUR) 8
1	Steuern und ähnliche Abgaben	0,00	0,00	0,00	0,00	0,00	0,00	0,00	0,00
2	Zuweisungen und Zuwendungen,Umlagen	0,00	0,00	0,00	0,00	0,00	0,00	0,00	0,00
3	Aufgelöste Investitionszuwendungen u. -beiträge	0,00	0,00	0,00	0,00	0,00	0,00	0,00	0,00
4	Sonstige Transfererträge	0,00	0,00	0,00	0,00	0,00	0,00	0,00	0,00
5	Entgelte für öffentliche Leistungen und Einrichtungen	0,00	0,00	0,00	0,00	0,00	0,00	0,00	0,00
6	Sonstige privatrechtliche Leistungsentgelte	-48,00	-100,00	-76,50	23,50	0,00	0,00	-23,50	0,00
7	Kostenerstattungen und Kostenumlagen	0,00	0,00	0,00	0,00	0,00	0,00	0,00	0,00
8	Zinsen und ähnliche Erträge	0,00	0,00	0,00	0,00	0,00	0,00	0,00	0,00
9	Aktivierete Eigenleistungen und Bestandveränderg.	0,00	0,00	0,00	0,00	0,00	0,00	0,00	0,00
10	Sonstige ordentliche Erträge	-0,30	0,00	-0,17	-0,17	0,00	0,00	0,17	0,00
11	Anteilige ordentlichen Erträge (Summe aus Nummer 1 bis 10)	-48,30	-100,00	-76,67	23,33	0,00	0,00	-23,33	0,00
12	Personalaufwendungen	77.482,24	80.058,00	79.028,36	-1.029,64	0,00	0,00	1.029,64	0,00
13	Versorgungsaufwendungen	0,00	0,00	0,00	0,00	0,00	0,00	0,00	0,00
14	Aufwendungen für Sach- und Dienstleistungen	1.864,75	1.400,00	557,30	-842,70	0,00	0,00	842,70	0,00
15	Abschreibungen	145,00	60,00	60,00	0,00	0,00	0,00	0,00	0,00
16	Zinsen und ähnliche Aufwendungen	0,00	0,00	0,00	0,00	0,00	0,00	0,00	0,00
17	Transferaufwendungen	0,00	0,00	0,00	0,00	0,00	0,00	0,00	0,00
18	Sonstige ordentliche Aufwendungen	757,15	13.530,00	1.787,70	-11.742,30	0,00	0,00	11.742,30	0,00
19	Anteilige ordentliche Aufwendungen (Summe aus Nummer 12 bis 18)	80.249,14	95.048,00	81.433,36	-13.614,64	0,00	0,00	13.614,64	0,00
20	Anteiliges ordentliches Ergebnis (Saldo aus Nummer 11 und 19)	80.200,84	94.948,00	81.356,69	-13.591,31	0,00	0,00	13.591,31	0,00
21	Erträge aus internen Leistungen	-1.752,70	0,00	-1.825,60	-1.825,60	0,00	0,00	1.825,60	0,00
22	Aufwendungen für interne Leistungen	0,00	310,00	0,00	-310,00	0,00	0,00	310,00	0,00
23	kalkulatorische Kosten	1,83	0,00	0,01	0,01	0,00	0,00	-0,01	0,00
24	Kalkulatorisches Ergebnis (Saldo aus Nummer 21 bis 23)	-1.750,87	310,00	-1.825,59	-2.135,59	0,00	0,00	2.135,59	0,00
25	= Nettoressourcenbedarf/-überschuss (Saldo aus Nummer 20 und 24)	78.449,97	95.258,00	79.531,10	-15.726,90	0,00	0,00	15.726,90	0,00

Jahresabschluss 2021

Teilfinanzhaushalt Produktgruppe 1130 Presse- und Öffentlichkeitsarbeit									
Gemeinde Karlsbad									
Nr.	Beschreibung	Ergebnis Vorjahr 2020 (EUR) 1	Fortgesch. Ansatz 2021 (EUR) 2	Ergebnis HH-Jahr 2021 (EUR) 3	Vergleich Ansatz/Ergebnis (EUR) 4	Ergänz.Festlegg. im HH-Vollzug (EUR) 5	Ermächtigungs- übertragung aus 2020 (EUR) 6	verfügbare Mittel abzgl. Ergebnis (EUR) 7	Ermächtigungs- übertragg. ins Folgejahr (EUR) 8
1	Summe der Einzahlungen aus laufender Verwaltungstätigkeit (ohne außerord. zahlungswirksame Erträge a. Vermögensveräußerung)	727,94	100,00	76,50	-23,50	0,00	0,00	23,50	0,00
2	Summe der Auszahlungen aus laufender Verwaltungstätigkeit	-164.554,35	-94.988,00	-80.979,40	14.008,60	0,00	0,00	-14.008,60	0,00
3	Anteiliger Zahlungsmittelüberschuss/-bedarf aus lfd. Verwaltungstätigkeit (Saldo aus Nummer 1 und 2)	-163.826,41	-94.888,00	-80.902,90	13.985,10	0,00	0,00	-13.985,10	0,00
4	Einzahlungen aus Investitionszuwendungen	0,00	0,00	0,00	0,00	0,00	0,00	0,00	0,00
5	Einzahlungen aus Inv.beiträgen u. ähnlichen Entgelten f. Investitionstätigkeit	0,00	0,00	0,00	0,00	0,00	0,00	0,00	0,00
6	Einzahlungen aus der Veräußerung von Sachvermögen	0,00	0,00	0,00	0,00	0,00	0,00	0,00	0,00
7	Einzahlungen aus der Veräußerung von Finanzvermögen	0,00	0,00	0,00	0,00	0,00	0,00	0,00	0,00
8	Einzahlungen für sonstige Investitionstätigkeiten	0,00	0,00	0,00	0,00	0,00	0,00	0,00	0,00
9	Summe der Einzahlungen aus Investitionstätigkeit (Summe aus Nummer 4 bis 8)	0,00	0,00	0,00	0,00	0,00	0,00	0,00	0,00
10	Auszahlungen für den Erwerb von Grundstücken und Gebäuden	0,00	0,00	0,00	0,00	0,00	0,00	0,00	0,00
11	Auszahlungen für Baumaßnahmen	0,00	0,00	0,00	0,00	0,00	0,00	0,00	0,00
12	Auszahlungen für den Erwerb von bewegl. Sachvermögen	0,00	0,00	0,00	0,00	0,00	0,00	0,00	0,00
13	Auszahlungen für den Erwerb von Finanzvermögen	0,00	0,00	0,00	0,00	0,00	0,00	0,00	0,00
14	Auszahlungen für Investitionsförderungsmaßnahmen	0,00	0,00	0,00	0,00	0,00	0,00	0,00	0,00
15	Auszahlungen für den Erwerb v. immateriellen Vermögensgegenständen	0,00	0,00	0,00	0,00	0,00	0,00	0,00	0,00
16	Summe der Auszahlungen aus Investitionstätigkeit (Summe aus Nummer 10 bis 15)	0,00	0,00	0,00	0,00	0,00	0,00	0,00	0,00
17	Anteiliger Finanzierungsmittelüberschuss/-bedarf aus Investitionstätigkeit (Saldo aus Nummer 9 und 16)	0,00	0,00	0,00	0,00	0,00	0,00	0,00	0,00
18	Anteiliger Finanzierungsmittelüberschuss/-bedarf (Summe aus Nummer 3 und 17)	-163.826,41	-94.888,00	-80.902,90	13.985,10	0,00	0,00	-13.985,10	0,00

Jahresabschluss 2021

Teilergebnishaushalt Teilhaushalt 2 Sicherheit und Ordnung									
Gemeinde Karlsbad									
Nr.	Beschreibung	Ergebnis Vorjahr 2020 (EUR) 1	Fortgesch. Ansatz 2021 (EUR) 2	Ergebnis HH-Jahr 2021 (EUR) 3	Vergleich Ansatz/Ergebnis (Sp.3-2)(EUR) 4	Ergänz.Festlegg. im HH-Vollzug (EUR) 5	Ermächtigungs- übertragung aus 2020 (EUR) 6	verfügbare Mittel abzgl. Ergebnis (EUR) 7	Ermächtigungs- übertragg. ins Folgejahr (EUR) 8
1	Steuern und ähnliche Abgaben	0,00	0,00	0,00	0,00	0,00	0,00	0,00	0,00
2	Zuweisungen und Zuwendungen,Umlagen	-19.900,00	-30.700,00	-32.195,14	-1.495,14	0,00	0,00	1.495,14	0,00
3	Aufgelöste Investitionszuwendungen u. -beiträge	-35.763,00	-32.255,00	-54.404,00	-22.149,00	0,00	0,00	22.149,00	0,00
4	Sonstige Transfererträge	0,00	0,00	0,00	0,00	0,00	0,00	0,00	0,00
5	Entgelte für öffentliche Leistungen und Einrichtungen	-125.950,46	-610.050,00	-143.559,58	466.490,42	0,00	0,00	-466.490,42	0,00
6	Sonstige privatrechtliche Leistungsentgelte	-4.104,69	0,00	-7.200,96	-7.200,96	0,00	0,00	7.200,96	0,00
7	Kostenerstattungen und Kostenumlagen	-3.414,62	-34.000,00	-263.405,23	-229.405,23	0,00	0,00	229.405,23	0,00
8	Zinsen und ähnliche Erträge	0,00	0,00	0,00	0,00	0,00	0,00	0,00	0,00
9	Aktivierete Eigenleistungen und Bestandveränderg.	0,00	0,00	0,00	0,00	0,00	0,00	0,00	0,00
10	Sonstige ordentliche Erträge	-138.279,85	-121.000,00	-232.710,28	-111.710,28	0,00	0,00	111.710,28	0,00
11	Anteilige ordentlichen Erträge (Summe aus Nummer 1 bis 10)	-327.412,62	-828.005,00	-733.475,19	94.529,81	0,00	0,00	-94.529,81	0,00
12	Personalaufwendungen	529.092,55	438.913,00	517.185,48	78.272,48	0,00	0,00	-78.272,48	0,00
13	Versorgungsaufwendungen	0,00	0,00	0,00	0,00	0,00	0,00	0,00	0,00
14	Aufwendungen für Sach- und Dienstleistungen	271.115,49	819.268,00	406.231,15	-413.036,85	9.339,12	102.229,90	524.605,87	0,00
15	Abschreibungen	204.703,80	234.234,00	280.769,99	46.535,99	0,00	0,00	-46.535,99	0,00
16	Zinsen und ähnliche Aufwendungen	0,00	0,00	0,00	0,00	0,00	0,00	0,00	0,00
17	Transferaufwendungen	6.000,00	6.520,00	6.000,00	-520,00	0,00	0,00	520,00	0,00
18	Sonstige ordentliche Aufwendungen	235.358,09	262.095,00	588.597,11	326.502,11	0,00	87.626,62	-238.875,49	0,00
19	Anteilige ordentliche Aufwendungen (Summe aus Nummer 12 bis 18)	1.246.269,93	1.761.030,00	1.798.783,73	37.753,73	9.339,12	189.856,52	161.441,91	0,00
20	Anteiliges ordentliches Ergebnis (Saldo aus Nummer 11 und 19)	918.857,31	933.025,00	1.065.308,54	132.283,54	9.339,12	189.856,52	66.912,10	0,00
21	Erträge aus internen Leistungen	-53.555,05	-10.000,00	-77.077,74	-67.077,74	0,00	0,00	67.077,74	0,00
22	Aufwendungen für interne Leistungen	47.093,19	32.690,00	73.615,77	40.925,77	0,00	0,00	-40.925,77	0,00
23	kalkulatorische Kosten	82.464,53	0,00	154.231,24	154.231,24	0,00	0,00	-154.231,24	0,00
24	Kalkulatorisches Ergebnis (Saldo aus Nummer 21 bis 23)	76.002,67	22.690,00	150.769,27	128.079,27	0,00	0,00	-128.079,27	0,00
25	= Nettoressourcenbedarf/-überschuss (Saldo aus Nummer 20 und 24)	994.859,98	955.715,00	1.216.077,81	260.362,81	9.339,12	189.856,52	-61.167,17	0,00

Jahresabschluss 2021

Teilfinanzhaushalt Teilhaushalt 2 Sicherheit und Ordnung									
Gemeinde Karlsbad									
Nr.	Beschreibung	Ergebnis Vorjahr 2020 (EUR) 1	Fortgesch. Ansatz 2021 (EUR) 2	Ergebnis HH-Jahr 2021 (EUR) 3	Vergleich Ansatz/Ergebnis (EUR) 4	Ergänz.Festlegg. im HH-Vollzug (EUR) 5	Ermächtigungs- übertragung aus 2020 (EUR) 6	verfügbare Mittel abzgl. Ergebnis (EUR) 7	Ermächtigungs- übertragg. ins Folgejahr (EUR) 8
1	Summe der Einzahlungen aus laufender Verwaltungstätigkeit (ohne außerord. zahlungswirksame Erträge a. Vermögensveräußerung)	1.075.962,29	795.750,00	657.108,25	-138.641,75	0,00	0,00	138.641,75	0,00
2	Summe der Auszahlungen aus laufender Verwaltungstätigkeit	-2.141.817,75	-1.526.796,00	-1.495.544,43	31.251,57	-9.339,12	-189.856,52	-230.447,21	0,00
3	Anteiliger Zahlungsmittelüberschuss/-bedarf aus lfd. Verwaltungstätigkeit (Saldo aus Nummer 1 und 2)	-1.065.855,46	-731.046,00	-838.436,18	-107.390,18	-9.339,12	-189.856,52	-91.805,46	0,00
4	Einzahlungen aus Investitionszuwendungen	410.066,00	162.800,00	163.334,00	534,00	0,00	0,00	-534,00	0,00
5	Einzahlungen aus Inv.beiträgen u. ähnlichen Entgelten f. Investitionstätigkeit	0,00	0,00	0,00	0,00	0,00	0,00	0,00	0,00
6	Einzahlungen aus der Veräußerung von Sachvermögen	6.450,00	0,00	0,00	0,00	0,00	0,00	0,00	0,00
7	Einzahlungen aus der Veräußerung von Finanzvermögen	0,00	0,00	0,00	0,00	0,00	0,00	0,00	0,00
8	Einzahlungen für sonstige Investitionstätigkeiten	0,00	0,00	0,00	0,00	0,00	0,00	0,00	0,00
9	Summe der Einzahlungen aus Investitionstätigkeit (Summe aus Nummer 4 bis 8)	416.516,00	162.800,00	163.334,00	534,00	0,00	0,00	-534,00	0,00
10	Auszahlungen für den Erwerb von Grundstücken und Gebäuden	-95.253,04	0,00	-781,90	-781,90	0,00	0,00	781,90	-79,47
11	Auszahlungen für Baumaßnahmen	-1.488.424,28	-225.000,00	-366.827,02	-141.827,02	0,00	0,00	141.827,02	-215.000,00
12	Auszahlungen für den Erwerb von bewegl. Sachvermögen	-118.870,41	-607.000,00	-240.694,09	366.305,91	9.339,12	0,00	-356.966,79	-338.623,82
13	Auszahlungen für den Erwerb von Finanzvermögen	0,00	0,00	0,00	0,00	0,00	0,00	0,00	0,00
14	Auszahlungen für Investitionsförderungsmaßnahmen	0,00	0,00	0,00	0,00	0,00	0,00	0,00	0,00
15	Auszahlungen für den Erwerb v. immateriellen Vermögensgegenständen	0,00	0,00	0,00	0,00	0,00	0,00	0,00	0,00
16	Summe der Auszahlungen aus Investitionstätigkeit (Summe aus Nummer 10 bis 15)	-1.702.547,73	-832.000,00	-608.303,01	223.696,99	9.339,12	0,00	-214.357,87	-553.703,29
17	Anteiliger Finanzierungsmittelüberschuss/-bedarf aus Investitionstätigkeit (Saldo aus Nummer 9 und 16)	-1.286.031,73	-669.200,00	-444.969,01	224.230,99	9.339,12	0,00	-214.891,87	-553.703,29
18	Anteiliger Finanzierungsmittelüberschuss/-bedarf (Summe aus Nummer 3 und 17)	-2.351.887,19	-1.400.246,00	-1.283.405,19	116.840,81	0,00	-189.856,52	-306.697,33	-553.703,29

Jahresabschluss 2021

Teilergebnishaushalt Produktbereich 12 Sicherheit und Ordnung									
Gemeinde Karlsbad									
Nr.	Beschreibung	Ergebnis Vorjahr 2020 (EUR) 1	Fortgesch. Ansatz 2021 (EUR) 2	Ergebnis HH-Jahr 2021 (EUR) 3	Vergleich Ansatz/Ergebnis (Sp.3-2)(EUR) 4	Ergänz.Festlegg. im HH-Vollzug (EUR) 5	Ermächtigungs- übertragung aus 2020 (EUR) 6	verfügbare Mittel abzgl. Ergebnis (EUR) 7	Ermächtigungs- übertragg. ins Folgejahr (EUR) 8
1	Steuern und ähnliche Abgaben	0,00	0,00	0,00	0,00	0,00	0,00	0,00	0,00
2	Zuweisungen und Zuwendungen,Umlagen	-19.900,00	-30.700,00	-32.195,14	-1.495,14	0,00	0,00	1.495,14	0,00
3	Aufgelöste Investitionszuwendungen u. -beiträge	-35.763,00	-32.255,00	-54.404,00	-22.149,00	0,00	0,00	22.149,00	0,00
4	Sonstige Transfererträge	0,00	0,00	0,00	0,00	0,00	0,00	0,00	0,00
5	Entgelte für öffentliche Leistungen und Einrichtungen	-125.950,46	-173.700,00	-143.559,58	30.140,42	0,00	0,00	-30.140,42	0,00
6	Sonstige privatrechtliche Leistungsentgelte	-4.104,69	0,00	-7.200,96	-7.200,96	0,00	0,00	7.200,96	0,00
7	Kostenerstattungen und Kostenumlagen	-3.414,62	-34.000,00	-263.405,23	-229.405,23	0,00	0,00	229.405,23	0,00
8	Zinsen und ähnliche Erträge	0,00	0,00	0,00	0,00	0,00	0,00	0,00	0,00
9	Aktivierete Eigenleistungen und Bestandveränderg.	0,00	0,00	0,00	0,00	0,00	0,00	0,00	0,00
10	Sonstige ordentliche Erträge	-138.279,85	-121.000,00	-232.710,28	-111.710,28	0,00	0,00	111.710,28	0,00
11	Anteilige ordentlichen Erträge (Summe aus Nummer 1 bis 10)	-327.412,62	-391.655,00	-733.475,19	-341.820,19	0,00	0,00	341.820,19	0,00
12	Personalaufwendungen	529.092,55	438.913,00	517.185,48	78.272,48	0,00	0,00	-78.272,48	0,00
13	Versorgungsaufwendungen	0,00	0,00	0,00	0,00	0,00	0,00	0,00	0,00
14	Aufwendungen für Sach- und Dienstleistungen	271.115,49	537.418,00	406.231,15	-131.186,85	9.339,12	102.229,90	242.755,87	0,00
15	Abschreibungen	204.703,80	234.234,00	280.769,99	46.535,99	0,00	0,00	-46.535,99	0,00
16	Zinsen und ähnliche Aufwendungen	0,00	0,00	0,00	0,00	0,00	0,00	0,00	0,00
17	Transferaufwendungen	6.000,00	6.500,00	6.000,00	-500,00	0,00	0,00	500,00	0,00
18	Sonstige ordentliche Aufwendungen	235.358,09	261.775,00	588.597,11	326.822,11	0,00	87.626,62	-239.195,49	0,00
19	Anteilige ordentliche Aufwendungen (Summe aus Nummer 12 bis 18)	1.246.269,93	1.478.840,00	1.798.783,73	319.943,73	9.339,12	189.856,52	-120.748,09	0,00
20	Anteiliges ordentliches Ergebnis (Saldo aus Nummer 11 und 19)	918.857,31	1.087.185,00	1.065.308,54	-21.876,46	9.339,12	189.856,52	221.072,10	0,00
21	Erträge aus internen Leistungen	-53.555,05	-10.000,00	-77.077,74	-67.077,74	0,00	0,00	67.077,74	0,00
22	Aufwendungen für interne Leistungen	47.093,19	32.690,00	73.615,77	40.925,77	0,00	0,00	-40.925,77	0,00
23	kalkulatorische Kosten	82.464,53	0,00	154.231,24	154.231,24	0,00	0,00	-154.231,24	0,00
24	Kalkulatorisches Ergebnis (Saldo aus Nummer 21 bis 23)	76.002,67	22.690,00	150.769,27	128.079,27	0,00	0,00	-128.079,27	0,00
25	= Nettoressourcenbedarf/-überschuss (Saldo aus Nummer 20 und 24)	994.859,98	1.109.875,00	1.216.077,81	106.202,81	9.339,12	189.856,52	92.992,83	0,00

Jahresabschluss 2021

Teilfinanzhaushalt Produktbereich 12 Sicherheit und Ordnung									
Gemeinde Karlsbad									
Nr.	Beschreibung	Ergebnis Vorjahr 2020 (EUR) 1	Fortgesch. Ansatz 2021 (EUR) 2	Ergebnis HH-Jahr 2021 (EUR) 3	Vergleich Ansatz/Ergebnis (EUR) 4	Ergänz.Festlegg. im HH-Vollzug (EUR) 5	Ermächtigungs- übertragung aus 2020 (EUR) 6	verfügbare Mittel abzgl. Ergebnis (EUR) 7	Ermächtigungs- übertragg. ins Folgejahr (EUR) 8
1	Summe der Einzahlungen aus laufender Verwaltungstätigkeit (ohne außerord. zahlungswirksame Erträge a. Vermögensveräußerung)	679.279,02	359.400,00	657.108,25	297.708,25	0,00	0,00	-297.708,25	0,00
2	Summe der Auszahlungen aus laufender Verwaltungstätigkeit	-1.930.343,96	-1.244.606,00	-1.495.544,43	-250.938,43	-9.339,12	-189.856,52	51.742,79	0,00
3	Anteiliger Zahlungsmittelüberschuss/-bedarf aus lfd. Verwaltungstätigkeit (Saldo aus Nummer 1 und 2)	-1.251.064,94	-885.206,00	-838.436,18	46.769,82	-9.339,12	-189.856,52	-245.965,46	0,00
4	Einzahlungen aus Investitionszuwendungen	410.066,00	162.800,00	163.334,00	534,00	0,00	0,00	-534,00	0,00
5	Einzahlungen aus Inv.beiträgen u. ähnlichen Entgelten f. Investitionstätigkeit	0,00	0,00	0,00	0,00	0,00	0,00	0,00	0,00
6	Einzahlungen aus der Veräußerung von Sachvermögen	6.450,00	0,00	0,00	0,00	0,00	0,00	0,00	0,00
7	Einzahlungen aus der Veräußerung von Finanzvermögen	0,00	0,00	0,00	0,00	0,00	0,00	0,00	0,00
8	Einzahlungen für sonstige Investitionstätigkeiten	0,00	0,00	0,00	0,00	0,00	0,00	0,00	0,00
9	Summe der Einzahlungen aus Investitionstätigkeit (Summe aus Nummer 4 bis 8)	416.516,00	162.800,00	163.334,00	534,00	0,00	0,00	-534,00	0,00
10	Auszahlungen für den Erwerb von Grundstücken und Gebäuden	-95.253,04	0,00	-781,90	-781,90	0,00	0,00	781,90	-79,47
11	Auszahlungen für Baumaßnahmen	-1.488.424,28	-225.000,00	-366.827,02	-141.827,02	0,00	0,00	141.827,02	-215.000,00
12	Auszahlungen für den Erwerb von bewegl. Sachvermögen	-118.870,41	-607.000,00	-240.694,09	366.305,91	9.339,12	0,00	-356.966,79	-338.623,82
13	Auszahlungen für den Erwerb von Finanzvermögen	0,00	0,00	0,00	0,00	0,00	0,00	0,00	0,00
14	Auszahlungen für Investitionsförderungsmaßnahmen	0,00	0,00	0,00	0,00	0,00	0,00	0,00	0,00
15	Auszahlungen für den Erwerb v. immateriellen Vermögensgegenständen	0,00	0,00	0,00	0,00	0,00	0,00	0,00	0,00
16	Summe der Auszahlungen aus Investitionstätigkeit (Summe aus Nummer 10 bis 15)	-1.702.547,73	-832.000,00	-608.303,01	223.696,99	9.339,12	0,00	-214.357,87	-553.703,29
17	Anteiliger Finanzierungsmittelüberschuss/-bedarf aus Investitionstätigkeit (Saldo aus Nummer 9 und 16)	-1.286.031,73	-669.200,00	-444.969,01	224.230,99	9.339,12	0,00	-214.891,87	-553.703,29
18	Anteiliger Finanzierungsmittelüberschuss/-bedarf (Summe aus Nummer 3 und 17)	-2.537.096,67	-1.554.406,00	-1.283.405,19	271.000,81	0,00	-189.856,52	-460.857,33	-553.703,29

Jahresabschluss 2021

Teilergebnishaushalt Produktgruppe 1210 Statistik und Wahlen

Gemeinde Karlsbad

Nr.	Beschreibung	Ergebnis Vorjahr 2020 (EUR) 1	Fortgesch. Ansatz 2021 (EUR) 2	Ergebnis HH-Jahr 2021 (EUR) 3	Vergleich Ansatz/Ergebnis (Sp.3-2)(EUR) 4	Ergänz.Festlegg. im HH-Vollzug (EUR) 5	Ermächtigungs- übertragung aus 2020 (EUR) 6	verfügbare Mittel abzgl. Ergebnis (EUR) 7	Ermächtigungs- übertragg. ins Folgejahr (EUR) 8
1	Steuern und ähnliche Abgaben	0,00	0,00	0,00	0,00	0,00	0,00	0,00	0,00
2	Zuweisungen und Zuwendungen,Umlagen	0,00	0,00	0,00	0,00	0,00	0,00	0,00	0,00
3	Aufgelöste Investitionszuwendungen u. -beiträge	0,00	0,00	0,00	0,00	0,00	0,00	0,00	0,00
4	Sonstige Transfererträge	0,00	0,00	0,00	0,00	0,00	0,00	0,00	0,00
5	Entgelte für öffentliche Leistungen und Einrichtungen	0,00	0,00	0,00	0,00	0,00	0,00	0,00	0,00
6	Sonstige privatrechtliche Leistungsentgelte	0,00	0,00	0,00	0,00	0,00	0,00	0,00	0,00
7	Kostenerstattungen und Kostenumlagen	0,00	-24.000,00	-47.637,73	-23.637,73	0,00	0,00	23.637,73	0,00
8	Zinsen und ähnliche Erträge	0,00	0,00	0,00	0,00	0,00	0,00	0,00	0,00
9	Aktivierete Eigenleistungen und Bestandveränderg.	0,00	0,00	0,00	0,00	0,00	0,00	0,00	0,00
10	Sonstige ordentliche Erträge	-21,82	0,00	-122,03	-122,03	0,00	0,00	122,03	0,00
11	Anteilige ordentlichen Erträge (Summe aus Nummer 1 bis 10)	-21,82	-24.000,00	-47.759,76	-23.759,76	0,00	0,00	23.759,76	0,00
12	Personalaufwendungen	17.253,33	20.375,00	14.897,75	-5.477,25	0,00	0,00	5.477,25	0,00
13	Versorgungsaufwendungen	0,00	0,00	0,00	0,00	0,00	0,00	0,00	0,00
14	Aufwendungen für Sach- und Dienstleistungen	1.534,38	9.900,00	8.655,89	-1.244,11	0,00	0,00	1.244,11	0,00
15	Abschreibungen	0,00	0,00	0,00	0,00	0,00	0,00	0,00	0,00
16	Zinsen und ähnliche Aufwendungen	0,00	0,00	0,00	0,00	0,00	0,00	0,00	0,00
17	Transferaufwendungen	0,00	0,00	0,00	0,00	0,00	0,00	0,00	0,00
18	Sonstige ordentliche Aufwendungen	1.652,61	42.500,00	68.124,47	25.624,47	0,00	0,00	-25.624,47	0,00
19	Anteilige ordentliche Aufwendungen (Summe aus Nummer 12 bis 18)	20.440,32	72.775,00	91.678,11	18.903,11	0,00	0,00	-18.903,11	0,00
20	Anteiliges ordentliches Ergebnis (Saldo aus Nummer 11 und 19)	20.418,50	48.775,00	43.918,35	-4.856,65	0,00	0,00	4.856,65	0,00
21	Erträge aus internen Leistungen	-281,70	0,00	-1.002,83	-1.002,83	0,00	0,00	1.002,83	0,00
22	Aufwendungen für interne Leistungen	0,00	0,00	15.464,86	15.464,86	0,00	0,00	-15.464,86	0,00
23	kalkulatorische Kosten	0,00	0,00	0,00	0,00	0,00	0,00	0,00	0,00
24	Kalkulatorisches Ergebnis (Saldo aus Nummer 21 bis 23)	-281,70	0,00	14.462,03	14.462,03	0,00	0,00	-14.462,03	0,00
25	= Nettoressourcenbedarf/-überschuss (Saldo aus Nummer 20 und 24)	20.136,80	48.775,00	58.380,38	9.605,38	0,00	0,00	-9.605,38	0,00

Jahresabschluss 2021

Teilfinanzhaushalt Produktgruppe 1210 Statistik und Wahlen									
Gemeinde Karlsbad									
Nr.	Beschreibung	Ergebnis Vorjahr 2020 (EUR) 1	Fortgesch. Ansatz 2021 (EUR) 2	Ergebnis HH-Jahr 2021 (EUR) 3	Vergleich Ansatz/Ergebnis (EUR) 4	Ergänz.Festlegg. im HH-Vollzug (EUR) 5	Ermächtigungs- übertragung aus 2020 (EUR) 6	verfügbare Mittel abzgl. Ergebnis (EUR) 7	Ermächtigungs- übertragg. ins Folgejahr (EUR) 8
1	Summe der Einzahlungen aus laufender Verwaltungstätigkeit (ohne außerord. zahlungswirksame Erträge a. Vermögensveräußerung)	8.792,78	24.000,00	47.637,73	23.637,73	0,00	0,00	-23.637,73	0,00
2	Summe der Auszahlungen aus laufender Verwaltungstätigkeit	-46.057,29	-72.775,00	-85.958,47	-13.183,47	0,00	0,00	13.183,47	0,00
3	Anteiliger Zahlungsmittelüberschuss/-bedarf aus lfd. Verwaltungstätigkeit (Saldo aus Nummer 1 und 2)	-37.264,51	-48.775,00	-38.320,74	10.454,26	0,00	0,00	-10.454,26	0,00
4	Einzahlungen aus Investitionszuwendungen	0,00	0,00	0,00	0,00	0,00	0,00	0,00	0,00
5	Einzahlungen aus Inv.beiträgen u. ähnlichen Entgelten f. Investitionstätigkeit	0,00	0,00	0,00	0,00	0,00	0,00	0,00	0,00
6	Einzahlungen aus der Veräußerung von Sachvermögen	0,00	0,00	0,00	0,00	0,00	0,00	0,00	0,00
7	Einzahlungen aus der Veräußerung von Finanzvermögen	0,00	0,00	0,00	0,00	0,00	0,00	0,00	0,00
8	Einzahlungen für sonstige Investitionstätigkeiten	0,00	0,00	0,00	0,00	0,00	0,00	0,00	0,00
9	Summe der Einzahlungen aus Investitionstätigkeit (Summe aus Nummer 4 bis 8)	0,00	0,00	0,00	0,00	0,00	0,00	0,00	0,00
10	Auszahlungen für den Erwerb von Grundstücken und Gebäuden	0,00	0,00	0,00	0,00	0,00	0,00	0,00	0,00
11	Auszahlungen für Baumaßnahmen	0,00	0,00	0,00	0,00	0,00	0,00	0,00	0,00
12	Auszahlungen für den Erwerb von bewegl. Sachvermögen	0,00	0,00	0,00	0,00	0,00	0,00	0,00	0,00
13	Auszahlungen für den Erwerb von Finanzvermögen	0,00	0,00	0,00	0,00	0,00	0,00	0,00	0,00
14	Auszahlungen für Investitionsförderungsmaßnahmen	0,00	0,00	0,00	0,00	0,00	0,00	0,00	0,00
15	Auszahlungen für den Erwerb v. immateriellen Vermögensgegenständen	0,00	0,00	0,00	0,00	0,00	0,00	0,00	0,00
16	Summe der Auszahlungen aus Investitionstätigkeit (Summe aus Nummer 10 bis 15)	0,00	0,00	0,00	0,00	0,00	0,00	0,00	0,00
17	Anteiliger Finanzierungsmittelüberschuss/-bedarf aus Investitionstätigkeit (Saldo aus Nummer 9 und 16)	0,00	0,00	0,00	0,00	0,00	0,00	0,00	0,00
18	Anteiliger Finanzierungsmittelüberschuss/-bedarf (Summe aus Nummer 3 und 17)	-37.264,51	-48.775,00	-38.320,74	10.454,26	0,00	0,00	-10.454,26	0,00

Jahresabschluss 2021

Teilergebnishaushalt Produktgruppe 1220 Ordnungswesen									
Gemeinde Karlsbad									
Nr.	Beschreibung	Ergebnis Vorjahr 2020 (EUR) 1	Fortgesch. Ansatz 2021 (EUR) 2	Ergebnis HH-Jahr 2021 (EUR) 3	Vergleich Ansatz/Ergebnis (Sp.3-2)(EUR) 4	Ergänz.Festlegg. im HH-Vollzug (EUR) 5	Ermächtigungs- übertragung aus 2020 (EUR) 6	verfügbare Mittel abzgl. Ergebnis (EUR) 7	Ermächtigungs- übertragg. ins Folgejahr (EUR) 8
1	Steuern und ähnliche Abgaben	0,00	0,00	0,00	0,00	0,00	0,00	0,00	0,00
2	Zuweisungen und Zuwendungen,Umlagen	0,00	0,00	0,00	0,00	0,00	0,00	0,00	0,00
3	Aufgelöste Investitionszuwendungen u. -beiträge	0,00	0,00	0,00	0,00	0,00	0,00	0,00	0,00
4	Sonstige Transfererträge	0,00	0,00	0,00	0,00	0,00	0,00	0,00	0,00
5	Entgelte für öffentliche Leistungen und Einrichtungen	-89.332,55	-143.000,00	-108.290,98	34.709,02	0,00	0,00	-34.709,02	0,00
6	Sonstige privatrechtliche Leistungsentgelte	-4.092,19	0,00	-7.200,96	-7.200,96	0,00	0,00	7.200,96	0,00
7	Kostenerstattungen und Kostenumlagen	0,00	0,00	0,00	0,00	0,00	0,00	0,00	0,00
8	Zinsen und ähnliche Erträge	0,00	0,00	0,00	0,00	0,00	0,00	0,00	0,00
9	Aktivierete Eigenleistungen und Bestandveränderg.	0,00	0,00	0,00	0,00	0,00	0,00	0,00	0,00
10	Sonstige ordentliche Erträge	-137.694,32	-121.000,00	-231.684,51	-110.684,51	0,00	0,00	110.684,51	0,00
11	Anteilige ordentlichen Erträge (Summe aus Nummer 1 bis 10)	-231.119,06	-264.000,00	-347.176,45	-83.176,45	0,00	0,00	83.176,45	0,00
12	Personalaufwendungen	112.306,53	114.416,00	102.663,99	-11.752,01	0,00	0,00	11.752,01	0,00
13	Versorgungsaufwendungen	0,00	0,00	0,00	0,00	0,00	0,00	0,00	0,00
14	Aufwendungen für Sach- und Dienstleistungen	49.295,74	56.550,00	46.969,55	-9.580,45	0,00	0,00	9.580,45	0,00
15	Abschreibungen	427,22	223,00	1.359,00	1.136,00	0,00	0,00	-1.136,00	0,00
16	Zinsen und ähnliche Aufwendungen	0,00	0,00	0,00	0,00	0,00	0,00	0,00	0,00
17	Transferaufwendungen	0,00	0,00	0,00	0,00	0,00	0,00	0,00	0,00
18	Sonstige ordentliche Aufwendungen	18.284,57	27.372,00	25.050,90	-2.321,10	0,00	0,00	2.321,10	0,00
19	Anteilige ordentliche Aufwendungen (Summe aus Nummer 12 bis 18)	180.314,06	198.561,00	176.043,44	-22.517,56	0,00	0,00	22.517,56	0,00
20	Anteiliges ordentliches Ergebnis (Saldo aus Nummer 11 und 19)	-50.805,00	-65.439,00	-171.133,01	-105.694,01	0,00	0,00	105.694,01	0,00
21	Erträge aus internen Leistungen	-3.400,25	-10.000,00	-4.631,46	5.368,54	0,00	0,00	-5.368,54	0,00
22	Aufwendungen für interne Leistungen	6.150,38	2.210,00	7.659,09	5.449,09	0,00	0,00	-5.449,09	0,00
23	kalkulatorische Kosten	56,79	0,00	135,30	135,30	0,00	0,00	-135,30	0,00
24	Kalkulatorisches Ergebnis (Saldo aus Nummer 21 bis 23)	2.806,92	-7.790,00	3.162,93	10.952,93	0,00	0,00	-10.952,93	0,00
25	= Nettoressourcenbedarf/-überschuss (Saldo aus Nummer 20 und 24)	-47.998,08	-73.229,00	-167.970,08	-94.741,08	0,00	0,00	94.741,08	0,00

Jahresabschluss 2021

Teilfinanzhaushalt Produktgruppe 1220 Ordnungswesen									
Gemeinde Karlsbad									
Nr.	Beschreibung	Ergebnis Vorjahr 2020 (EUR) 1	Fortgesch. Ansatz 2021 (EUR) 2	Ergebnis HH-Jahr 2021 (EUR) 3	Vergleich Ansatz/Ergebnis (EUR) 4	Ergänz.Festlegg. im HH-Vollzug (EUR) 5	Ermächtigungs- übertragung aus 2020 (EUR) 6	verfügbare Mittel abzgl. Ergebnis (EUR) 7	Ermächtigungs- übertragg. ins Folgejahr (EUR) 8
1	Summe der Einzahlungen aus laufender Verwaltungstätigkeit (ohne außerord. zahlungswirksame Erträge a. Vermögensveräußerung)	329.173,96	264.000,00	326.789,02	62.789,02	0,00	0,00	-62.789,02	0,00
2	Summe der Auszahlungen aus laufender Verwaltungstätigkeit	-292.818,66	-198.338,00	-174.164,59	24.173,41	0,00	0,00	-24.173,41	0,00
3	Anteiliger Zahlungsmittelüberschuss/-bedarf aus lfd. Verwaltungstätigkeit (Saldo aus Nummer 1 und 2)	36.355,30	65.662,00	152.624,43	86.962,43	0,00	0,00	-86.962,43	0,00
4	Einzahlungen aus Investitionszuwendungen	0,00	0,00	0,00	0,00	0,00	0,00	0,00	0,00
5	Einzahlungen aus Inv.beiträgen u. ähnlichen Entgelten f. Investitionstätigkeit	0,00	0,00	0,00	0,00	0,00	0,00	0,00	0,00
6	Einzahlungen aus der Veräußerung von Sachvermögen	0,00	0,00	0,00	0,00	0,00	0,00	0,00	0,00
7	Einzahlungen aus der Veräußerung von Finanzvermögen	0,00	0,00	0,00	0,00	0,00	0,00	0,00	0,00
8	Einzahlungen für sonstige Investitionstätigkeiten	0,00	0,00	0,00	0,00	0,00	0,00	0,00	0,00
9	Summe der Einzahlungen aus Investitionstätigkeit (Summe aus Nummer 4 bis 8)	0,00	0,00	0,00	0,00	0,00	0,00	0,00	0,00
10	Auszahlungen für den Erwerb von Grundstücken und Gebäuden	0,00	0,00	0,00	0,00	0,00	0,00	0,00	0,00
11	Auszahlungen für Baumaßnahmen	0,00	0,00	0,00	0,00	0,00	0,00	0,00	0,00
12	Auszahlungen für den Erwerb von bewegl. Sachvermögen	-1.311,22	-5.000,00	-3.074,00	1.926,00	0,00	0,00	-1.926,00	-5.000,00
13	Auszahlungen für den Erwerb von Finanzvermögen	0,00	0,00	0,00	0,00	0,00	0,00	0,00	0,00
14	Auszahlungen für Investitionsförderungsmaßnahmen	0,00	0,00	0,00	0,00	0,00	0,00	0,00	0,00
15	Auszahlungen für den Erwerb v. immateriellen Vermögensgegenständen	0,00	0,00	0,00	0,00	0,00	0,00	0,00	0,00
16	Summe der Auszahlungen aus Investitionstätigkeit (Summe aus Nummer 10 bis 15)	-1.311,22	-5.000,00	-3.074,00	1.926,00	0,00	0,00	-1.926,00	-5.000,00
17	Anteiliger Finanzierungsmittelüberschuss/-bedarf aus Investitionstätigkeit (Saldo aus Nummer 9 und 16)	-1.311,22	-5.000,00	-3.074,00	1.926,00	0,00	0,00	-1.926,00	-5.000,00
18	Anteiliger Finanzierungsmittelüberschuss/-bedarf (Summe aus Nummer 3 und 17)	35.044,08	60.662,00	149.550,43	88.888,43	0,00	0,00	-88.888,43	-5.000,00

Jahresabschluss 2021

Teilergebnishaushalt Produktgruppe 1221 Verkehrswesen									
Gemeinde Karlsbad									
Nr.	Beschreibung	Ergebnis Vorjahr 2020 (EUR) 1	Fortgesch. Ansatz 2021 (EUR) 2	Ergebnis HH-Jahr 2021 (EUR) 3	Vergleich Ansatz/Ergebnis (Sp.3-2)(EUR) 4	Ergänz.Festlegg. im HH-Vollzug (EUR) 5	Ermächtigungs- übertragung aus 2020 (EUR) 6	verfügbare Mittel abzgl. Ergebnis (EUR) 7	Ermächtigungs- übertragg. ins Folgejahr (EUR) 8
1	Steuern und ähnliche Abgaben	0,00	0,00	0,00	0,00	0,00	0,00	0,00	0,00
2	Zuweisungen und Zuwendungen,Umlagen	0,00	0,00	0,00	0,00	0,00	0,00	0,00	0,00
3	Aufgelöste Investitionszuwendungen u. -beiträge	0,00	0,00	0,00	0,00	0,00	0,00	0,00	0,00
4	Sonstige Transfererträge	0,00	0,00	0,00	0,00	0,00	0,00	0,00	0,00
5	Entgelte für öffentliche Leistungen und Einrichtungen	0,00	0,00	0,00	0,00	0,00	0,00	0,00	0,00
6	Sonstige privatrechtliche Leistungsentgelte	0,00	0,00	0,00	0,00	0,00	0,00	0,00	0,00
7	Kostenerstattungen und Kostenumlagen	0,00	0,00	0,00	0,00	0,00	0,00	0,00	0,00
8	Zinsen und ähnliche Erträge	0,00	0,00	0,00	0,00	0,00	0,00	0,00	0,00
9	Aktivierete Eigenleistungen und Bestandveränderg.	0,00	0,00	0,00	0,00	0,00	0,00	0,00	0,00
10	Sonstige ordentliche Erträge	-212,29	0,00	-614,07	-614,07	0,00	0,00	614,07	0,00
11	Anteilige ordentlichen Erträge (Summe aus Nummer 1 bis 10)	-212,29	0,00	-614,07	-614,07	0,00	0,00	614,07	0,00
12	Personalaufwendungen	30.549,64	28.253,00	22.216,78	-6.036,22	0,00	0,00	6.036,22	0,00
13	Versorgungsaufwendungen	0,00	0,00	0,00	0,00	0,00	0,00	0,00	0,00
14	Aufwendungen für Sach- und Dienstleistungen	40.009,05	151.100,00	90.945,09	-60.154,91	0,00	0,00	60.154,91	0,00
15	Abschreibungen	12.987,59	9.890,00	29.162,00	19.272,00	0,00	0,00	-19.272,00	0,00
16	Zinsen und ähnliche Aufwendungen	0,00	0,00	0,00	0,00	0,00	0,00	0,00	0,00
17	Transferaufwendungen	0,00	0,00	0,00	0,00	0,00	0,00	0,00	0,00
18	Sonstige ordentliche Aufwendungen	275,07	1.026,00	124,33	-901,67	0,00	0,00	901,67	0,00
19	Anteilige ordentliche Aufwendungen (Summe aus Nummer 12 bis 18)	83.821,35	190.269,00	142.448,20	-47.820,80	0,00	0,00	47.820,80	0,00
20	Anteiliges ordentliches Ergebnis (Saldo aus Nummer 11 und 19)	83.609,06	190.269,00	141.834,13	-48.434,87	0,00	0,00	48.434,87	0,00
21	Erträge aus internen Leistungen	-533,39	0,00	-3.013,99	-3.013,99	0,00	0,00	3.013,99	0,00
22	Aufwendungen für interne Leistungen	0,00	140,00	0,00	-140,00	0,00	0,00	140,00	0,00
23	kalkulatorische Kosten	2.801,85	0,00	7.452,33	7.452,33	0,00	0,00	-7.452,33	0,00
24	Kalkulatorisches Ergebnis (Saldo aus Nummer 21 bis 23)	2.268,46	140,00	4.438,34	4.298,34	0,00	0,00	-4.298,34	0,00
25	= Nettoressourcenbedarf/-überschuss (Saldo aus Nummer 20 und 24)	85.877,52	190.409,00	146.272,47	-44.136,53	0,00	0,00	44.136,53	0,00

Jahresabschluss 2021

Teilfinanzhaushalt Produktgruppe 1221 Verkehrswesen									
Gemeinde Karlsbad									
Nr.	Beschreibung	Ergebnis Vorjahr 2020 (EUR) 1	Fortgesch. Ansatz 2021 (EUR) 2	Ergebnis HH-Jahr 2021 (EUR) 3	Vergleich Ansatz/Ergebnis (EUR) 4	Ergänz.Festlegg. im HH-Vollzug (EUR) 5	Ermächtigungs- übertragung aus 2020 (EUR) 6	verfügbare Mittel abzgl. Ergebnis (EUR) 7	Ermächtigungs- übertragg. ins Folgejahr (EUR) 8
1	Summe der Einzahlungen aus laufender Verwaltungstätigkeit (ohne außerord. zahlungswirksame Erträge a. Vermögensveräußerung)	157.980,25	0,00	0,00	0,00	0,00	0,00	0,00	0,00
2	Summe der Auszahlungen aus laufender Verwaltungstätigkeit	-146.987,83	-180.379,00	-104.182,57	76.196,43	0,00	0,00	-76.196,43	0,00
3	Anteiliger Zahlungsmittelüberschuss/-bedarf aus lfd. Verwaltungstätigkeit (Saldo aus Nummer 1 und 2)	10.992,42	-180.379,00	-104.182,57	76.196,43	0,00	0,00	-76.196,43	0,00
4	Einzahlungen aus Investitionszuwendungen	0,00	0,00	0,00	0,00	0,00	0,00	0,00	0,00
5	Einzahlungen aus Inv.beiträgen u. ähnlichen Entgelten f. Investitionstätigkeit	0,00	0,00	0,00	0,00	0,00	0,00	0,00	0,00
6	Einzahlungen aus der Veräußerung von Sachvermögen	0,00	0,00	0,00	0,00	0,00	0,00	0,00	0,00
7	Einzahlungen aus der Veräußerung von Finanzvermögen	0,00	0,00	0,00	0,00	0,00	0,00	0,00	0,00
8	Einzahlungen für sonstige Investitionstätigkeiten	0,00	0,00	0,00	0,00	0,00	0,00	0,00	0,00
9	Summe der Einzahlungen aus Investitionstätigkeit (Summe aus Nummer 4 bis 8)	0,00	0,00	0,00	0,00	0,00	0,00	0,00	0,00
10	Auszahlungen für den Erwerb von Grundstücken und Gebäuden	0,00	0,00	0,00	0,00	0,00	0,00	0,00	0,00
11	Auszahlungen für Baumaßnahmen	-286.856,59	-175.000,00	0,00	175.000,00	0,00	0,00	-175.000,00	-175.000,00
12	Auszahlungen für den Erwerb von bewegl. Sachvermögen	0,00	0,00	0,00	0,00	0,00	0,00	0,00	0,00
13	Auszahlungen für den Erwerb von Finanzvermögen	0,00	0,00	0,00	0,00	0,00	0,00	0,00	0,00
14	Auszahlungen für Investitionsförderungsmaßnahmen	0,00	0,00	0,00	0,00	0,00	0,00	0,00	0,00
15	Auszahlungen für den Erwerb v. immateriellen Vermögensgegenständen	0,00	0,00	0,00	0,00	0,00	0,00	0,00	0,00
16	Summe der Auszahlungen aus Investitionstätigkeit (Summe aus Nummer 10 bis 15)	-286.856,59	-175.000,00	0,00	175.000,00	0,00	0,00	-175.000,00	-175.000,00
17	Anteiliger Finanzierungsmittelüberschuss/-bedarf aus Investitionstätigkeit (Saldo aus Nummer 9 und 16)	-286.856,59	-175.000,00	0,00	175.000,00	0,00	0,00	-175.000,00	-175.000,00
18	Anteiliger Finanzierungsmittelüberschuss/-bedarf (Summe aus Nummer 3 und 17)	-275.864,17	-355.379,00	-104.182,57	251.196,43	0,00	0,00	-251.196,43	-175.000,00

Jahresabschluss 2021

Teilergebnishaushalt Produktgruppe 1222 Einwohnerwesen									
Gemeinde Karlsbad									
Nr.	Beschreibung	Ergebnis Vorjahr 2020 (EUR) 1	Fortgesch. Ansatz 2021 (EUR) 2	Ergebnis HH-Jahr 2021 (EUR) 3	Vergleich Ansatz/Ergebnis (Sp.3-2)(EUR) 4	Ergänz.Festlegg. im HH-Vollzug (EUR) 5	Ermächtigungs- übertragung aus 2020 (EUR) 6	verfügbare Mittel abzgl. Ergebnis (EUR) 7	Ermächtigungs- übertragg. ins Folgejahr (EUR) 8
1	Steuern und ähnliche Abgaben	0,00	0,00	0,00	0,00	0,00	0,00	0,00	0,00
2	Zuweisungen und Zuwendungen,Umlagen	0,00	0,00	0,00	0,00	0,00	0,00	0,00	0,00
3	Aufgelöste Investitionszuwendungen u. -beiträge	0,00	0,00	0,00	0,00	0,00	0,00	0,00	0,00
4	Sonstige Transfererträge	0,00	0,00	0,00	0,00	0,00	0,00	0,00	0,00
5	Entgelte für öffentliche Leistungen und Einrichtungen	-5.580,20	-3.700,00	-4.968,10	-1.268,10	0,00	0,00	1.268,10	0,00
6	Sonstige privatrechtliche Leistungsentgelte	-12,50	0,00	0,00	0,00	0,00	0,00	0,00	0,00
7	Kostenerstattungen und Kostenumlagen	0,00	0,00	0,00	0,00	0,00	0,00	0,00	0,00
8	Zinsen und ähnliche Erträge	0,00	0,00	0,00	0,00	0,00	0,00	0,00	0,00
9	Aktivierete Eigenleistungen und Bestandveränderg.	0,00	0,00	0,00	0,00	0,00	0,00	0,00	0,00
10	Sonstige ordentliche Erträge	-21,02	0,00	-36,39	-36,39	0,00	0,00	36,39	0,00
11	Anteilige ordentlichen Erträge (Summe aus Nummer 1 bis 10)	-5.613,72	-3.700,00	-5.004,49	-1.304,49	0,00	0,00	1.304,49	0,00
12	Personalaufwendungen	146.198,27	142.831,00	138.611,97	-4.219,03	0,00	0,00	4.219,03	0,00
13	Versorgungsaufwendungen	0,00	0,00	0,00	0,00	0,00	0,00	0,00	0,00
14	Aufwendungen für Sach- und Dienstleistungen	64.803,96	89.700,00	58.871,54	-30.828,46	0,00	0,00	30.828,46	0,00
15	Abschreibungen	14.593,00	14.592,00	14.609,50	17,50	0,00	0,00	-17,50	0,00
16	Zinsen und ähnliche Aufwendungen	0,00	0,00	0,00	0,00	0,00	0,00	0,00	0,00
17	Transferaufwendungen	0,00	0,00	0,00	0,00	0,00	0,00	0,00	0,00
18	Sonstige ordentliche Aufwendungen	60.531,66	92.210,00	68.211,68	-23.998,32	0,00	0,00	23.998,32	0,00
19	Anteilige ordentliche Aufwendungen (Summe aus Nummer 12 bis 18)	286.126,89	339.333,00	280.304,69	-59.028,31	0,00	0,00	59.028,31	0,00
20	Anteiliges ordentliches Ergebnis (Saldo aus Nummer 11 und 19)	280.513,17	335.633,00	275.300,20	-60.332,80	0,00	0,00	60.332,80	0,00
21	Erträge aus internen Leistungen	-9.217,11	0,00	-4.644,58	-4.644,58	0,00	0,00	4.644,58	0,00
22	Aufwendungen für interne Leistungen	0,00	1.700,00	409,46	-1.290,54	0,00	0,00	1.290,54	0,00
23	kalkulatorische Kosten	6.128,85	0,00	5.691,09	5.691,09	0,00	0,00	-5.691,09	0,00
24	Kalkulatorisches Ergebnis (Saldo aus Nummer 21 bis 23)	-3.088,26	1.700,00	1.455,97	-244,03	0,00	0,00	244,03	0,00
25	= Nettoressourcenbedarf/-überschuss (Saldo aus Nummer 20 und 24)	277.424,91	337.333,00	276.756,17	-60.576,83	0,00	0,00	60.576,83	0,00

Jahresabschluss 2021

Teilfinanzhaushalt Produktgruppe 1222 Einwohnerwesen									
Gemeinde Karlsbad									
Nr.	Beschreibung	Ergebnis Vorjahr 2020 (EUR) 1	Fortgesch. Ansatz 2021 (EUR) 2	Ergebnis HH-Jahr 2021 (EUR) 3	Vergleich Ansatz/Ergebnis (EUR) 4	Ergänz.Festlegg. im HH-Vollzug (EUR) 5	Ermächtigungs- übertragung aus 2020 (EUR) 6	verfügbare Mittel abzgl. Ergebnis (EUR) 7	Ermächtigungs- übertragg. ins Folgejahr (EUR) 8
1	Summe der Einzahlungen aus laufender Verwaltungstätigkeit (ohne außerord. zahlungswirksame Erträge a. Vermögensveräußerung)	9.348,05	3.700,00	4.037,10	337,10	0,00	0,00	-337,10	0,00
2	Summe der Auszahlungen aus laufender Verwaltungstätigkeit	-497.305,02	-324.741,00	-252.796,46	71.944,54	0,00	0,00	-71.944,54	0,00
3	Anteiliger Zahlungsmittelüberschuss/-bedarf aus lfd. Verwaltungstätigkeit (Saldo aus Nummer 1 und 2)	-487.956,97	-321.041,00	-248.759,36	72.281,64	0,00	0,00	-72.281,64	0,00
4	Einzahlungen aus Investitionszuwendungen	0,00	0,00	0,00	0,00	0,00	0,00	0,00	0,00
5	Einzahlungen aus Inv.beiträgen u. ähnlichen Entgelten f. Investitionstätigkeit	0,00	0,00	0,00	0,00	0,00	0,00	0,00	0,00
6	Einzahlungen aus der Veräußerung von Sachvermögen	0,00	0,00	0,00	0,00	0,00	0,00	0,00	0,00
7	Einzahlungen aus der Veräußerung von Finanzvermögen	0,00	0,00	0,00	0,00	0,00	0,00	0,00	0,00
8	Einzahlungen für sonstige Investitionstätigkeiten	0,00	0,00	0,00	0,00	0,00	0,00	0,00	0,00
9	Summe der Einzahlungen aus Investitionstätigkeit (Summe aus Nummer 4 bis 8)	0,00	0,00	0,00	0,00	0,00	0,00	0,00	0,00
10	Auszahlungen für den Erwerb von Grundstücken und Gebäuden	0,00	0,00	0,00	0,00	0,00	0,00	0,00	0,00
11	Auszahlungen für Baumaßnahmen	0,00	0,00	0,00	0,00	0,00	0,00	0,00	0,00
12	Auszahlungen für den Erwerb von bewegl. Sachvermögen	0,00	0,00	0,00	0,00	0,00	0,00	0,00	0,00
13	Auszahlungen für den Erwerb von Finanzvermögen	0,00	0,00	0,00	0,00	0,00	0,00	0,00	0,00
14	Auszahlungen für Investitionsförderungsmaßnahmen	0,00	0,00	0,00	0,00	0,00	0,00	0,00	0,00
15	Auszahlungen für den Erwerb v. immateriellen Vermögensgegenständen	0,00	0,00	0,00	0,00	0,00	0,00	0,00	0,00
16	Summe der Auszahlungen aus Investitionstätigkeit (Summe aus Nummer 10 bis 15)	0,00	0,00	0,00	0,00	0,00	0,00	0,00	0,00
17	Anteiliger Finanzierungsmittelüberschuss/-bedarf aus Investitionstätigkeit (Saldo aus Nummer 9 und 16)	0,00	0,00	0,00	0,00	0,00	0,00	0,00	0,00
18	Anteiliger Finanzierungsmittelüberschuss/-bedarf (Summe aus Nummer 3 und 17)	-487.956,97	-321.041,00	-248.759,36	72.281,64	0,00	0,00	-72.281,64	0,00

Jahresabschluss 2021

Teilergebnishaushalt Produktgruppe 1223 Personenstandswesen									
Gemeinde Karlsbad									
Nr.	Beschreibung	Ergebnis Vorjahr 2020 (EUR) 1	Fortgesch. Ansatz 2021 (EUR) 2	Ergebnis HH-Jahr 2021 (EUR) 3	Vergleich Ansatz/Ergebnis (Sp.3-2)(EUR) 4	Ergänz.Festlegg. im HH-Vollzug (EUR) 5	Ermächtigungs- übertragung aus 2020 (EUR) 6	verfügbare Mittel abzgl. Ergebnis (EUR) 7	Ermächtigungs- übertragg. ins Folgejahr (EUR) 8
1	Steuern und ähnliche Abgaben	0,00	0,00	0,00	0,00	0,00	0,00	0,00	0,00
2	Zuweisungen und Zuwendungen,Umlagen	0,00	0,00	0,00	0,00	0,00	0,00	0,00	0,00
3	Aufgelöste Investitionszuwendungen u. -beiträge	0,00	0,00	0,00	0,00	0,00	0,00	0,00	0,00
4	Sonstige Transfererträge	0,00	0,00	0,00	0,00	0,00	0,00	0,00	0,00
5	Entgelte für öffentliche Leistungen und Einrichtungen	-23.844,60	-25.000,00	-23.927,30	1.072,70	0,00	0,00	-1.072,70	0,00
6	Sonstige privatrechtliche Leistungsentgelte	0,00	0,00	0,00	0,00	0,00	0,00	0,00	0,00
7	Kostenerstattungen und Kostenumlagen	0,00	0,00	0,00	0,00	0,00	0,00	0,00	0,00
8	Zinsen und ähnliche Erträge	0,00	0,00	0,00	0,00	0,00	0,00	0,00	0,00
9	Aktivierete Eigenleistungen und Bestandveränderg.	0,00	0,00	0,00	0,00	0,00	0,00	0,00	0,00
10	Sonstige ordentliche Erträge	-10,49	0,00	-2,15	-2,15	0,00	0,00	2,15	0,00
11	Anteilige ordentlichen Erträge (Summe aus Nummer 1 bis 10)	-23.855,09	-25.000,00	-23.929,45	1.070,55	0,00	0,00	-1.070,55	0,00
12	Personalaufwendungen	119.263,50	80.836,00	129.139,33	48.303,33	0,00	0,00	-48.303,33	0,00
13	Versorgungsaufwendungen	0,00	0,00	0,00	0,00	0,00	0,00	0,00	0,00
14	Aufwendungen für Sach- und Dienstleistungen	9.890,46	16.050,00	8.803,44	-7.246,56	0,00	0,00	7.246,56	0,00
15	Abschreibungen	8,00	0,00	24,00	24,00	0,00	0,00	-24,00	0,00
16	Zinsen und ähnliche Aufwendungen	0,00	0,00	0,00	0,00	0,00	0,00	0,00	0,00
17	Transferaufwendungen	0,00	0,00	0,00	0,00	0,00	0,00	0,00	0,00
18	Sonstige ordentliche Aufwendungen	3.181,44	3.543,00	1.831,67	-1.711,33	0,00	0,00	1.711,33	0,00
19	Anteilige ordentliche Aufwendungen (Summe aus Nummer 12 bis 18)	132.343,40	100.429,00	139.798,44	39.369,44	0,00	0,00	-39.369,44	0,00
20	Anteiliges ordentliches Ergebnis (Saldo aus Nummer 11 und 19)	108.488,31	75.429,00	115.868,99	40.439,99	0,00	0,00	-40.439,99	0,00
21	Erträge aus internen Leistungen	-1.986,40	0,00	-19.223,94	-19.223,94	0,00	0,00	19.223,94	0,00
22	Aufwendungen für interne Leistungen	0,00	0,00	0,00	0,00	0,00	0,00	0,00	0,00
23	kalkulatorische Kosten	0,00	0,00	0,00	0,00	0,00	0,00	0,00	0,00
24	Kalkulatorisches Ergebnis (Saldo aus Nummer 21 bis 23)	-1.986,40	0,00	-19.223,94	-19.223,94	0,00	0,00	19.223,94	0,00
25	= Nettoressourcenbedarf/-überschuss (Saldo aus Nummer 20 und 24)	106.501,91	75.429,00	96.645,05	21.216,05	0,00	0,00	-21.216,05	0,00

Jahresabschluss 2021

Teilfinanzhaushalt Produktgruppe 1223 Personenstandswesen									
Gemeinde Karlsbad									
Nr.	Beschreibung	Ergebnis Vorjahr 2020 (EUR) 1	Fortgesch. Ansatz 2021 (EUR) 2	Ergebnis HH-Jahr 2021 (EUR) 3	Vergleich Ansatz/Ergebnis (EUR) 4	Ergänz.Festlegg. im HH-Vollzug (EUR) 5	Ermächtigungs- übertragung aus 2020 (EUR) 6	verfügbare Mittel abzgl. Ergebnis (EUR) 7	Ermächtigungs- übertragg. ins Folgejahr (EUR) 8
1	Summe der Einzahlungen aus laufender Verwaltungstätigkeit (ohne außerord. zahlungswirksame Erträge a. Vermögensveräußerung)	43.639,68	25.000,00	24.107,30	-892,70	0,00	0,00	892,70	0,00
2	Summe der Auszahlungen aus laufender Verwaltungstätigkeit	-229.844,22	-100.429,00	-134.817,42	-34.388,42	0,00	0,00	34.388,42	0,00
3	Anteiliger Zahlungsmittelüberschuss/-bedarf aus lfd. Verwaltungstätigkeit (Saldo aus Nummer 1 und 2)	-186.204,54	-75.429,00	-110.710,12	-35.281,12	0,00	0,00	35.281,12	0,00
4	Einzahlungen aus Investitionszuwendungen	0,00	0,00	0,00	0,00	0,00	0,00	0,00	0,00
5	Einzahlungen aus Inv.beiträgen u. ähnlichen Entgelten f. Investitionstätigkeit	0,00	0,00	0,00	0,00	0,00	0,00	0,00	0,00
6	Einzahlungen aus der Veräußerung von Sachvermögen	0,00	0,00	0,00	0,00	0,00	0,00	0,00	0,00
7	Einzahlungen aus der Veräußerung von Finanzvermögen	0,00	0,00	0,00	0,00	0,00	0,00	0,00	0,00
8	Einzahlungen für sonstige Investitionstätigkeiten	0,00	0,00	0,00	0,00	0,00	0,00	0,00	0,00
9	Summe der Einzahlungen aus Investitionstätigkeit (Summe aus Nummer 4 bis 8)	0,00	0,00	0,00	0,00	0,00	0,00	0,00	0,00
10	Auszahlungen für den Erwerb von Grundstücken und Gebäuden	0,00	0,00	0,00	0,00	0,00	0,00	0,00	0,00
11	Auszahlungen für Baumaßnahmen	0,00	0,00	0,00	0,00	0,00	0,00	0,00	0,00
12	Auszahlungen für den Erwerb von bewegl. Sachvermögen	0,00	-3.000,00	0,00	3.000,00	0,00	0,00	-3.000,00	-3.000,00
13	Auszahlungen für den Erwerb von Finanzvermögen	0,00	0,00	0,00	0,00	0,00	0,00	0,00	0,00
14	Auszahlungen für Investitionsförderungsmaßnahmen	0,00	0,00	0,00	0,00	0,00	0,00	0,00	0,00
15	Auszahlungen für den Erwerb v. immateriellen Vermögensgegenständen	0,00	0,00	0,00	0,00	0,00	0,00	0,00	0,00
16	Summe der Auszahlungen aus Investitionstätigkeit (Summe aus Nummer 10 bis 15)	0,00	-3.000,00	0,00	3.000,00	0,00	0,00	-3.000,00	-3.000,00
17	Anteiliger Finanzierungsmittelüberschuss/-bedarf aus Investitionstätigkeit (Saldo aus Nummer 9 und 16)	0,00	-3.000,00	0,00	3.000,00	0,00	0,00	-3.000,00	-3.000,00
18	Anteiliger Finanzierungsmittelüberschuss/-bedarf (Summe aus Nummer 3 und 17)	-186.204,54	-78.429,00	-110.710,12	-32.281,12	0,00	0,00	32.281,12	-3.000,00

Jahresabschluss 2021

Teilergebnishaushalt Produktgruppe 1260 Brandschutz									
Gemeinde Karlsbad									
Nr.	Beschreibung	Ergebnis Vorjahr 2020 (EUR) 1	Fortgesch. Ansatz 2021 (EUR) 2	Ergebnis HH-Jahr 2021 (EUR) 3	Vergleich Ansatz/Ergebnis (Sp.3-2)(EUR) 4	Ergänz.Festlegg. im HH-Vollzug (EUR) 5	Ermächtigungs- übertragung aus 2020 (EUR) 6	verfügbare Mittel abzgl. Ergebnis (EUR) 7	Ermächtigungs- übertragg. ins Folgejahr (EUR) 8
1	Steuern und ähnliche Abgaben	0,00	0,00	0,00	0,00	0,00	0,00	0,00	0,00
2	Zuweisungen und Zuwendungen,Umlagen	-19.900,00	-18.700,00	-20.090,00	-1.390,00	0,00	0,00	1.390,00	0,00
3	Aufgelöste Investitionszuwendungen u. -beiträge	-35.763,00	-32.255,00	-54.404,00	-22.149,00	0,00	0,00	22.149,00	0,00
4	Sonstige Transfererträge	0,00	0,00	0,00	0,00	0,00	0,00	0,00	0,00
5	Entgelte für öffentliche Leistungen und Einrichtungen	0,00	0,00	0,00	0,00	0,00	0,00	0,00	0,00
6	Sonstige privatrechtliche Leistungsentgelte	0,00	0,00	0,00	0,00	0,00	0,00	0,00	0,00
7	Kostenerstattungen und Kostenumlagen	-3.414,62	-10.000,00	0,00	10.000,00	0,00	0,00	-10.000,00	0,00
8	Zinsen und ähnliche Erträge	0,00	0,00	0,00	0,00	0,00	0,00	0,00	0,00
9	Aktivierete Eigenleistungen und Bestandveränderg.	0,00	0,00	0,00	0,00	0,00	0,00	0,00	0,00
10	Sonstige ordentliche Erträge	-8,64	0,00	-14,43	-14,43	0,00	0,00	14,43	0,00
11	Anteilige ordentlichen Erträge (Summe aus Nummer 1 bis 10)	-59.086,26	-60.955,00	-74.508,43	-13.553,43	0,00	0,00	13.553,43	0,00
12	Personalaufwendungen	18.429,00	18.679,00	21.163,16	2.484,16	0,00	0,00	-2.484,16	0,00
13	Versorgungsaufwendungen	0,00	0,00	0,00	0,00	0,00	0,00	0,00	0,00
14	Aufwendungen für Sach- und Dienstleistungen	105.309,40	213.118,00	191.629,56	-21.488,44	9.339,12	0,00	30.827,56	0,00
15	Abschreibungen	175.590,53	209.312,00	234.856,49	25.544,49	0,00	0,00	-25.544,49	0,00
16	Zinsen und ähnliche Aufwendungen	0,00	0,00	0,00	0,00	0,00	0,00	0,00	0,00
17	Transferaufwendungen	6.000,00	6.500,00	6.000,00	-500,00	0,00	0,00	500,00	0,00
18	Sonstige ordentliche Aufwendungen	33.414,80	29.600,00	50.700,09	21.100,09	0,00	0,00	-21.100,09	0,00
19	Anteilige ordentliche Aufwendungen (Summe aus Nummer 12 bis 18)	338.743,73	477.209,00	504.349,30	27.140,30	9.339,12	0,00	-17.801,18	0,00
20	Anteiliges ordentliches Ergebnis (Saldo aus Nummer 11 und 19)	279.657,47	416.254,00	429.840,87	13.586,87	9.339,12	0,00	-4.247,75	0,00
21	Erträge aus internen Leistungen	-373,48	0,00	-2.454,99	-2.454,99	0,00	0,00	2.454,99	0,00
22	Aufwendungen für interne Leistungen	40.942,81	17.200,00	50.082,36	32.882,36	0,00	0,00	-32.882,36	0,00
23	kalkulatorische Kosten	73.434,77	0,00	140.755,57	140.755,57	0,00	0,00	-140.755,57	0,00
24	Kalkulatorisches Ergebnis (Saldo aus Nummer 21 bis 23)	114.004,10	17.200,00	188.382,94	171.182,94	0,00	0,00	-171.182,94	0,00
25	= Nettoressourcenbedarf/-überschuss (Saldo aus Nummer 20 und 24)	393.661,57	433.454,00	618.223,81	184.769,81	9.339,12	0,00	-175.430,69	0,00

Jahresabschluss 2021

Teilfinanzhaushalt Produktgruppe 1260 Brandschutz									
Gemeinde Karlsbad									
Nr.	Beschreibung	Ergebnis Vorjahr 2020 (EUR) 1	Fortgesch. Ansatz 2021 (EUR) 2	Ergebnis HH-Jahr 2021 (EUR) 3	Vergleich Ansatz/Ergebnis (EUR) 4	Ergänz.Festlegg. im HH-Vollzug (EUR) 5	Ermächtigungs- übertragung aus 2020 (EUR) 6	verfügbare Mittel abzgl. Ergebnis (EUR) 7	Ermächtigungs- übertragg. ins Folgejahr (EUR) 8
1	Summe der Einzahlungen aus laufender Verwaltungstätigkeit (ohne außerord. zahlungswirksame Erträge a. Vermögensveräußerung)	47.988,83	28.700,00	20.090,00	-8.610,00	0,00	0,00	8.610,00	0,00
2	Summe der Auszahlungen aus laufender Verwaltungstätigkeit	-317.410,78	-267.897,00	-262.680,27	5.216,73	-9.339,12	0,00	-14.555,85	0,00
3	Anteiliger Zahlungsmittelüberschuss/-bedarf aus lfd. Verwaltungstätigkeit (Saldo aus Nummer 1 und 2)	-269.421,95	-239.197,00	-242.590,27	-3.393,27	-9.339,12	0,00	-5.945,85	0,00
4	Einzahlungen aus Investitionszuwendungen	410.066,00	162.800,00	163.334,00	534,00	0,00	0,00	-534,00	0,00
5	Einzahlungen aus Inv.beiträgen u. ähnlichen Entgelten f. Investitionstätigkeit	0,00	0,00	0,00	0,00	0,00	0,00	0,00	0,00
6	Einzahlungen aus der Veräußerung von Sachvermögen	6.450,00	0,00	0,00	0,00	0,00	0,00	0,00	0,00
7	Einzahlungen aus der Veräußerung von Finanzvermögen	0,00	0,00	0,00	0,00	0,00	0,00	0,00	0,00
8	Einzahlungen für sonstige Investitionstätigkeiten	0,00	0,00	0,00	0,00	0,00	0,00	0,00	0,00
9	Summe der Einzahlungen aus Investitionstätigkeit (Summe aus Nummer 4 bis 8)	416.516,00	162.800,00	163.334,00	534,00	0,00	0,00	-534,00	0,00
10	Auszahlungen für den Erwerb von Grundstücken und Gebäuden	-95.253,04	0,00	-781,90	-781,90	0,00	0,00	781,90	-79,47
11	Auszahlungen für Baumaßnahmen	-1.201.567,69	-50.000,00	-366.827,02	-316.827,02	0,00	0,00	316.827,02	-40.000,00
12	Auszahlungen für den Erwerb von bewegl. Sachvermögen	-111.059,73	-594.000,00	-237.620,09	356.379,91	9.339,12	0,00	-347.040,79	-325.623,82
13	Auszahlungen für den Erwerb von Finanzvermögen	0,00	0,00	0,00	0,00	0,00	0,00	0,00	0,00
14	Auszahlungen für Investitionsförderungsmaßnahmen	0,00	0,00	0,00	0,00	0,00	0,00	0,00	0,00
15	Auszahlungen für den Erwerb v. immateriellen Vermögensgegenständen	0,00	0,00	0,00	0,00	0,00	0,00	0,00	0,00
16	Summe der Auszahlungen aus Investitionstätigkeit (Summe aus Nummer 10 bis 15)	-1.407.880,46	-644.000,00	-605.229,01	38.770,99	9.339,12	0,00	-29.431,87	-365.703,29
17	Anteiliger Finanzierungsmittelüberschuss/-bedarf aus Investitionstätigkeit (Saldo aus Nummer 9 und 16)	-991.364,46	-481.200,00	-441.895,01	39.304,99	9.339,12	0,00	-29.965,87	-365.703,29
18	Anteiliger Finanzierungsmittelüberschuss/-bedarf (Summe aus Nummer 3 und 17)	-1.260.786,41	-720.397,00	-684.485,28	35.911,72	0,00	0,00	-35.911,72	-365.703,29

Jahresabschluss 2021

Teilergebnishaushalt Produktgruppe 1280 Katastrophenschutz									
Gemeinde Karlsbad									
Nr.	Beschreibung	Ergebnis Vorjahr 2020 (EUR) 1	Fortgesch. Ansatz 2021 (EUR) 2	Ergebnis HH-Jahr 2021 (EUR) 3	Vergleich Ansatz/Ergebnis (Sp.3-2)(EUR) 4	Ergänz.Festlegg. im HH-Vollzug (EUR) 5	Ermächtigungs- übertragung aus 2020 (EUR) 6	verfügbare Mittel abzgl. Ergebnis (EUR) 7	Ermächtigungs- übertragg. ins Folgejahr (EUR) 8
1	Steuern und ähnliche Abgaben	0,00	0,00	0,00	0,00	0,00	0,00	0,00	0,00
2	Zuweisungen und Zuwendungen,Umlagen	0,00	0,00	-12.105,14	-12.105,14	0,00	0,00	12.105,14	0,00
3	Aufgelöste Investitionszuwendungen u. -beiträge	0,00	0,00	0,00	0,00	0,00	0,00	0,00	0,00
4	Sonstige Transfererträge	0,00	0,00	0,00	0,00	0,00	0,00	0,00	0,00
5	Entgelte für öffentliche Leistungen und Einrichtungen	0,00	0,00	0,00	0,00	0,00	0,00	0,00	0,00
6	Sonstige privatrechtliche Leistungsentgelte	0,00	0,00	0,00	0,00	0,00	0,00	0,00	0,00
7	Kostenerstattungen und Kostenumlagen	0,00	0,00	-215.767,50	-215.767,50	0,00	0,00	215.767,50	0,00
8	Zinsen und ähnliche Erträge	0,00	0,00	0,00	0,00	0,00	0,00	0,00	0,00
9	Aktivierete Eigenleistungen und Bestandveränderg.	0,00	0,00	0,00	0,00	0,00	0,00	0,00	0,00
10	Sonstige ordentliche Erträge	-291,27	0,00	-236,70	-236,70	0,00	0,00	236,70	0,00
11	Anteilige ordentlichen Erträge (Summe aus Nummer 1 bis 10)	-291,27	0,00	-228.109,34	-228.109,34	0,00	0,00	228.109,34	0,00
12	Personalaufwendungen	9.615,03	9.745,00	11.041,62	1.296,62	0,00	0,00	-1.296,62	0,00
13	Versorgungsaufwendungen	0,00	0,00	0,00	0,00	0,00	0,00	0,00	0,00
14	Aufwendungen für Sach- und Dienstleistungen	136,25	600,00	178,04	-421,96	0,00	102.229,90	102.651,86	0,00
15	Abschreibungen	860,46	0,00	542,00	542,00	0,00	0,00	-542,00	0,00
16	Zinsen und ähnliche Aufwendungen	0,00	0,00	0,00	0,00	0,00	0,00	0,00	0,00
17	Transferaufwendungen	0,00	0,00	0,00	0,00	0,00	0,00	0,00	0,00
18	Sonstige ordentliche Aufwendungen	117.818,38	65.208,00	374.281,37	309.073,37	0,00	87.626,62	-221.446,75	0,00
19	Anteilige ordentliche Aufwendungen (Summe aus Nummer 12 bis 18)	128.430,12	75.553,00	386.043,03	310.490,03	0,00	189.856,52	-120.633,51	0,00
20	Anteiliges ordentliches Ergebnis (Saldo aus Nummer 11 und 19)	128.138,85	75.553,00	157.933,69	82.380,69	0,00	189.856,52	107.475,83	0,00
21	Erträge aus internen Leistungen	-194,86	0,00	-1.280,87	-1.280,87	0,00	0,00	1.280,87	0,00
22	Aufwendungen für interne Leistungen	0,00	0,00	0,00	0,00	0,00	0,00	0,00	0,00
23	kalkulatorische Kosten	16,17	0,00	177,36	177,36	0,00	0,00	-177,36	0,00
24	Kalkulatorisches Ergebnis (Saldo aus Nummer 21 bis 23)	-178,69	0,00	-1.103,51	-1.103,51	0,00	0,00	1.103,51	0,00
25	= Nettoressourcenbedarf/-überschuss (Saldo aus Nummer 20 und 24)	127.960,16	75.553,00	156.830,18	81.277,18	0,00	189.856,52	108.579,34	0,00

Jahresabschluss 2021

Teilfinanzhaushalt Produktgruppe 1280 Katastrophenschutz									
Gemeinde Karlsbad									
Nr.	Beschreibung	Ergebnis Vorjahr 2020 (EUR) 1	Fortgesch. Ansatz 2021 (EUR) 2	Ergebnis HH-Jahr 2021 (EUR) 3	Vergleich Ansatz/Ergebnis (EUR) 4	Ergänz.Festlegg. im HH-Vollzug (EUR) 5	Ermächtigungs- übertragung aus 2020 (EUR) 6	verfügbare Mittel abzgl. Ergebnis (EUR) 7	Ermächtigungs- übertragg. ins Folgejahr (EUR) 8
1	Summe der Einzahlungen aus laufender Verwaltungstätigkeit (ohne außerord. zahlungswirksame Erträge a. Vermögensveräußerung)	0,00	0,00	227.872,64	227.872,64	0,00	0,00	-227.872,64	0,00
2	Summe der Auszahlungen aus laufender Verwaltungstätigkeit	-118.445,38	-75.553,00	-403.041,15	-327.488,15	0,00	-189.856,52	137.631,63	0,00
3	Anteiliger Zahlungsmittelüberschuss/-bedarf aus lfd. Verwaltungstätigkeit (Saldo aus Nummer 1 und 2)	-118.445,38	-75.553,00	-175.168,51	-99.615,51	0,00	-189.856,52	-90.241,01	0,00
4	Einzahlungen aus Investitionszuwendungen	0,00	0,00	0,00	0,00	0,00	0,00	0,00	0,00
5	Einzahlungen aus Inv.beiträgen u. ähnlichen Entgelten f. Investitionstätigkeit	0,00	0,00	0,00	0,00	0,00	0,00	0,00	0,00
6	Einzahlungen aus der Veräußerung von Sachvermögen	0,00	0,00	0,00	0,00	0,00	0,00	0,00	0,00
7	Einzahlungen aus der Veräußerung von Finanzvermögen	0,00	0,00	0,00	0,00	0,00	0,00	0,00	0,00
8	Einzahlungen für sonstige Investitionstätigkeiten	0,00	0,00	0,00	0,00	0,00	0,00	0,00	0,00
9	Summe der Einzahlungen aus Investitionstätigkeit (Summe aus Nummer 4 bis 8)	0,00	0,00	0,00	0,00	0,00	0,00	0,00	0,00
10	Auszahlungen für den Erwerb von Grundstücken und Gebäuden	0,00	0,00	0,00	0,00	0,00	0,00	0,00	0,00
11	Auszahlungen für Baumaßnahmen	0,00	0,00	0,00	0,00	0,00	0,00	0,00	0,00
12	Auszahlungen für den Erwerb von bewegl. Sachvermögen	-6.499,46	-5.000,00	0,00	5.000,00	0,00	0,00	-5.000,00	-5.000,00
13	Auszahlungen für den Erwerb von Finanzvermögen	0,00	0,00	0,00	0,00	0,00	0,00	0,00	0,00
14	Auszahlungen für Investitionsförderungsmaßnahmen	0,00	0,00	0,00	0,00	0,00	0,00	0,00	0,00
15	Auszahlungen für den Erwerb v. immateriellen Vermögensgegenständen	0,00	0,00	0,00	0,00	0,00	0,00	0,00	0,00
16	Summe der Auszahlungen aus Investitionstätigkeit (Summe aus Nummer 10 bis 15)	-6.499,46	-5.000,00	0,00	5.000,00	0,00	0,00	-5.000,00	-5.000,00
17	Anteiliger Finanzierungsmittelüberschuss/-bedarf aus Investitionstätigkeit (Saldo aus Nummer 9 und 16)	-6.499,46	-5.000,00	0,00	5.000,00	0,00	0,00	-5.000,00	-5.000,00
18	Anteiliger Finanzierungsmittelüberschuss/-bedarf (Summe aus Nummer 3 und 17)	-124.944,84	-80.553,00	-175.168,51	-94.615,51	0,00	-189.856,52	-95.241,01	-5.000,00

Jahresabschluss 2021

Teilergebnishaushalt Teilhaushalt 3 Jugend, Schulen und Kultur

Gemeinde Karlsbad

Nr.	Beschreibung	Ergebnis Vorjahr 2020 (EUR) 1	Fortgesch. Ansatz 2021 (EUR) 2	Ergebnis HH-Jahr 2021 (EUR) 3	Vergleich Ansatz/Ergebnis (Sp.3-2)(EUR) 4	Ergänz.Festlegg. im HH-Vollzug (EUR) 5	Ermächtigungs- übertragung aus 2020 (EUR) 6	verfügbare Mittel abzgl. Ergebnis (EUR) 7	Ermächtigungs- übertragg. ins Folgejahr (EUR) 8
1	Steuern und ähnliche Abgaben	0,00	0,00	0,00	0,00	0,00	0,00	0,00	0,00
2	Zuweisungen und Zuwendungen,Umlagen	-5.103.082,49	-5.309.300,00	-5.643.689,09	-334.389,09	0,00	0,00	334.389,09	0,00
3	Aufgelöste Investitionszuwendungen u. -beiträge	-182.743,00	-122.483,00	-201.045,00	-78.562,00	0,00	0,00	78.562,00	0,00
4	Sonstige Transfererträge	0,00	0,00	0,00	0,00	0,00	0,00	0,00	0,00
5	Entgelte für öffentliche Leistungen und Einrichtungen	-628.467,73	-310.650,00	-627.447,14	-316.797,14	0,00	0,00	316.797,14	0,00
6	Sonstige privatrechtliche Leistungsentgelte	-68.311,05	-190.300,00	-49.781,19	140.518,81	0,00	0,00	-140.518,81	0,00
7	Kostenerstattungen und Kostenumlagen	-138.576,75	-55.500,00	-136.952,70	-81.452,70	0,00	0,00	81.452,70	0,00
8	Zinsen und ähnliche Erträge	0,00	0,00	0,00	0,00	0,00	0,00	0,00	0,00
9	Aktivierete Eigenleistungen und Bestandveränderg.	0,00	0,00	0,00	0,00	0,00	0,00	0,00	0,00
10	Sonstige ordentliche Erträge	-48.346,39	-7.500,00	-51.331,03	-43.831,03	0,00	0,00	43.831,03	0,00
11	Anteilige ordentlichen Erträge (Summe aus Nummer 1 bis 10)	-6.169.527,41	-5.995.733,00	-6.710.246,15	-714.513,15	0,00	0,00	714.513,15	0,00
12	Personalaufwendungen	1.175.682,89	1.214.104,00	1.118.108,13	-95.995,87	0,00	0,00	95.995,87	0,00
13	Versorgungsaufwendungen	0,00	0,00	0,00	0,00	0,00	0,00	0,00	0,00
14	Aufwendungen für Sach- und Dienstleistungen	1.072.000,40	1.174.778,00	1.334.149,54	159.371,54	-49.585,96	162.549,00	-46.408,50	248.937,00
15	Abschreibungen	999.699,06	1.028.041,00	1.236.254,06	208.213,06	0,00	0,00	-208.213,06	0,00
16	Zinsen und ähnliche Aufwendungen	0,00	0,00	0,00	0,00	0,00	0,00	0,00	0,00
17	Transferaufwendungen	5.526.498,70	6.882.877,00	5.632.019,47	-1.250.857,53	-8.340,00	0,00	1.242.517,53	0,00
18	Sonstige ordentliche Aufwendungen	304.313,76	460.090,00	262.145,73	-197.944,27	-12.719,00	32.300,00	217.525,27	35.663,00
19	Anteilige ordentliche Aufwendungen (Summe aus Nummer 12 bis 18)	9.078.194,81	10.759.890,00	9.582.676,93	-1.177.213,07	-70.644,96	194.849,00	1.301.417,11	284.600,00
20	Anteiliges ordentliches Ergebnis (Saldo aus Nummer 11 und 19)	2.908.667,40	4.764.157,00	2.872.430,78	-1.891.726,22	-70.644,96	194.849,00	2.015.930,26	284.600,00
21	Erträge aus internen Leistungen	-44.795,59	0,00	-44.609,09	-44.609,09	0,00	0,00	44.609,09	0,00
22	Aufwendungen für interne Leistungen	818.972,98	634.110,00	865.097,22	230.987,22	0,00	0,00	-230.987,22	0,00
23	kalkulatorische Kosten	605.142,14	0,00	607.879,23	607.879,23	0,00	0,00	-607.879,23	0,00
24	Kalkulatorisches Ergebnis (Saldo aus Nummer 21 bis 23)	1.379.319,53	634.110,00	1.428.367,36	794.257,36	0,00	0,00	-794.257,36	0,00
25	= Nettoressourcenbedarf/-überschuss (Saldo aus Nummer 20 und 24)	4.287.986,93	5.398.267,00	4.300.798,14	-1.097.468,86	-70.644,96	194.849,00	1.221.672,90	284.600,00

Jahresabschluss 2021

Teilfinanzhaushalt Teilhaushalt 3 Jugend, Schulen und Kultur									
Gemeinde Karlsbad									
Nr.	Beschreibung	Ergebnis Vorjahr 2020 (EUR) 1	Fortgesch. Ansatz 2021 (EUR) 2	Ergebnis HH-Jahr 2021 (EUR) 3	Vergleich Ansatz/Ergebnis (EUR) 4	Ergänz.Festlegg. im HH-Vollzug (EUR) 5	Ermächtigungs- übertragung aus 2020 (EUR) 6	verfügbare Mittel abzgl. Ergebnis (EUR) 7	Ermächtigungs- übertragg. ins Folgejahr (EUR) 8
1	Summe der Einzahlungen aus laufender Verwaltungstätigkeit (ohne außerord. zahlungswirksame Erträge a. Vermögensveräußerung)	8.940.231,42	5.873.250,00	6.412.374,99	539.124,99	0,00	0,00	-539.124,99	0,00
2	Summe der Auszahlungen aus laufender Verwaltungstätigkeit	-12.703.456,99	-9.731.849,00	-8.458.710,14	1.273.138,86	70.644,96	-194.849,00	-1.397.342,90	-284.600,00
3	Anteiliger Zahlungsmittelüberschuss/-bedarf aus lfd. Verwaltungstätigkeit (Saldo aus Nummer 1 und 2)	-3.763.225,57	-3.858.599,00	-2.046.335,15	1.812.263,85	70.644,96	-194.849,00	-1.936.467,89	-284.600,00
4	Einzahlungen aus Investitionszuwendungen	218.118,00	460.640,00	164.235,00	-296.405,00	0,00	0,00	296.405,00	0,00
5	Einzahlungen aus Inv.beiträgen u. ähnlichen Entgelten f. Investitionstätigkeit	0,00	0,00	0,00	0,00	0,00	0,00	0,00	0,00
6	Einzahlungen aus der Veräußerung von Sachvermögen	0,00	0,00	0,00	0,00	0,00	0,00	0,00	0,00
7	Einzahlungen aus der Veräußerung von Finanzvermögen	0,00	0,00	0,00	0,00	0,00	0,00	0,00	0,00
8	Einzahlungen für sonstige Investitionstätigkeiten	0,00	0,00	0,00	0,00	0,00	0,00	0,00	0,00
9	Summe der Einzahlungen aus Investitionstätigkeit (Summe aus Nummer 4 bis 8)	218.118,00	460.640,00	164.235,00	-296.405,00	0,00	0,00	296.405,00	0,00
10	Auszahlungen für den Erwerb von Grundstücken und Gebäuden	-71.246,15	0,00	0,00	0,00	0,00	0,00	0,00	0,00
11	Auszahlungen für Baumaßnahmen	-21.850,86	0,00	-172.829,59	-172.829,59	0,00	0,00	172.829,59	0,00
12	Auszahlungen für den Erwerb von bewegl. Sachvermögen	-366.797,29	-1.339.162,00	-759.186,64	579.975,36	-142.961,70	-28.558,04	-751.495,10	-772.201,25
13	Auszahlungen für den Erwerb von Finanzvermögen	0,00	0,00	0,00	0,00	0,00	0,00	0,00	0,00
14	Auszahlungen für Investitionsförderungsmaßnahmen	-68.466,18	-670.000,00	-50.273,85	619.726,15	96.635,74	0,00	-523.090,41	-537.014,43
15	Auszahlungen für den Erwerb v. immateriellen Vermögensgegenständen	0,00	0,00	0,00	0,00	0,00	0,00	0,00	0,00
16	Summe der Auszahlungen aus Investitionstätigkeit (Summe aus Nummer 10 bis 15)	-528.360,48	-2.009.162,00	-982.290,08	1.026.871,92	-46.325,96	-28.558,04	-1.101.755,92	-1.309.215,68
17	Anteiliger Finanzierungsmittelüberschuss/-bedarf aus Investitionstätigkeit (Saldo aus Nummer 9 und 16)	-310.242,48	-1.548.522,00	-818.055,08	730.466,92	-46.325,96	-28.558,04	-805.350,92	-1.309.215,68
18	Anteiliger Finanzierungsmittelüberschuss/-bedarf (Summe aus Nummer 3 und 17)	-4.073.468,05	-5.407.121,00	-2.864.390,23	2.542.730,77	24.319,00	-223.407,04	-2.741.818,81	-1.593.815,68

Jahresabschluss 2021

Teilergebnishaushalt Produktbereich 21 Schulträgeraufgaben									
Gemeinde Karlsbad									
Nr.	Beschreibung	Ergebnis Vorjahr 2020 (EUR) 1	Fortgesch. Ansatz 2021 (EUR) 2	Ergebnis HH-Jahr 2021 (EUR) 3	Vergleich Ansatz/Ergebnis (Sp.3-2)(EUR) 4	Ergänz.Festlegg. im HH-Vollzug (EUR) 5	Ermächtigungs- übertragung aus 2020 (EUR) 6	verfügbare Mittel abzgl. Ergebnis (EUR) 7	Ermächtigungs- übertragg. ins Folgejahr (EUR) 8
1	Steuern und ähnliche Abgaben	0,00	0,00	0,00	0,00	0,00	0,00	0,00	0,00
2	Zuweisungen und Zuwendungen,Umlagen	-1.985.227,00	-1.979.800,00	-2.028.663,50	-48.863,50	0,00	0,00	48.863,50	0,00
3	Aufgelöste Investitionszuwendungen u. -beiträge	-162.602,00	-120.117,00	-198.679,00	-78.562,00	0,00	0,00	78.562,00	0,00
4	Sonstige Transfererträge	0,00	0,00	0,00	0,00	0,00	0,00	0,00	0,00
5	Entgelte für öffentliche Leistungen und Einrichtungen	0,00	0,00	0,00	0,00	0,00	0,00	0,00	0,00
6	Sonstige privatrechtliche Leistungsentgelte	0,00	0,00	0,00	0,00	0,00	0,00	0,00	0,00
7	Kostenerstattungen und Kostenumlagen	-98.275,34	-50.500,00	-125.350,71	-74.850,71	0,00	0,00	74.850,71	0,00
8	Zinsen und ähnliche Erträge	0,00	0,00	0,00	0,00	0,00	0,00	0,00	0,00
9	Aktivierete Eigenleistungen und Bestandveränderg.	0,00	0,00	0,00	0,00	0,00	0,00	0,00	0,00
10	Sonstige ordentliche Erträge	-36.729,30	0,00	-23.751,66	-23.751,66	0,00	0,00	23.751,66	0,00
11	Anteilige ordentlichen Erträge (Summe aus Nummer 1 bis 10)	-2.282.833,64	-2.150.417,00	-2.376.444,87	-226.027,87	0,00	0,00	226.027,87	0,00
12	Personalaufwendungen	337.940,74	302.543,00	338.601,33	36.058,33	0,00	0,00	-36.058,33	0,00
13	Versorgungsaufwendungen	0,00	0,00	0,00	0,00	0,00	0,00	0,00	0,00
14	Aufwendungen für Sach- und Dienstleistungen	491.667,50	717.540,00	542.942,58	-174.597,42	-40.793,10	162.549,00	296.353,32	242.070,00
15	Abschreibungen	664.943,36	764.718,00	803.689,75	38.971,75	0,00	0,00	-38.971,75	0,00
16	Zinsen und ähnliche Aufwendungen	0,00	0,00	0,00	0,00	0,00	0,00	0,00	0,00
17	Transferaufwendungen	96,20	12.709,00	538,20	-12.170,80	0,00	0,00	12.170,80	0,00
18	Sonstige ordentliche Aufwendungen	135.224,18	215.238,00	166.084,11	-49.153,89	0,00	0,00	49.153,89	0,00
19	Anteilige ordentliche Aufwendungen (Summe aus Nummer 12 bis 18)	1.629.871,98	2.012.748,00	1.851.855,97	-160.892,03	-40.793,10	162.549,00	282.647,93	242.070,00
20	Anteiliges ordentliches Ergebnis (Saldo aus Nummer 11 und 19)	-652.961,66	-137.669,00	-524.588,90	-386.919,90	-40.793,10	162.549,00	508.675,80	242.070,00
21	Erträge aus internen Leistungen	-15.771,41	0,00	-15.309,72	-15.309,72	0,00	0,00	15.309,72	0,00
22	Aufwendungen für interne Leistungen	675.042,04	501.850,00	697.920,02	196.070,02	0,00	0,00	-196.070,02	0,00
23	kalkulatorische Kosten	422.542,67	0,00	432.206,94	432.206,94	0,00	0,00	-432.206,94	0,00
24	Kalkulatorisches Ergebnis (Saldo aus Nummer 21 bis 23)	1.081.813,30	501.850,00	1.114.817,24	612.967,24	0,00	0,00	-612.967,24	0,00
25	= Nettoressourcenbedarf/-überschuss (Saldo aus Nummer 20 und 24)	428.851,64	364.181,00	590.228,34	226.047,34	-40.793,10	162.549,00	-104.291,44	242.070,00

Jahresabschluss 2021

Teilfinanzhaushalt Produktbereich 21 Schulträgeraufgaben									
Gemeinde Karlsbad									
Nr.	Beschreibung	Ergebnis Vorjahr 2020 (EUR) 1	Fortgesch. Ansatz 2021 (EUR) 2	Ergebnis HH-Jahr 2021 (EUR) 3	Vergleich Ansatz/Ergebnis (EUR) 4	Ergänz.Festlegg. im HH-Vollzug (EUR) 5	Ermächtigungs- übertragung aus 2020 (EUR) 6	verfügbare Mittel abzgl. Ergebnis (EUR) 7	Ermächtigungs- übertragg. ins Folgejahr (EUR) 8
1	Summe der Einzahlungen aus laufender Verwaltungstätigkeit (ohne außerord. zahlungswirksame Erträge a. Vermögensveräußerung)	3.483.670,86	2.030.300,00	2.172.878,10	142.578,10	0,00	0,00	-142.578,10	0,00
2	Summe der Auszahlungen aus laufender Verwaltungstätigkeit	-1.854.225,43	-1.248.030,00	-1.011.598,99	236.431,01	40.793,10	-162.549,00	-358.186,91	-242.070,00
3	Anteiliger Zahlungsmittelüberschuss/-bedarf aus lfd. Verwaltungstätigkeit (Saldo aus Nummer 1 und 2)	1.629.445,43	782.270,00	1.161.279,11	379.009,11	40.793,10	-162.549,00	-500.765,01	-242.070,00
4	Einzahlungen aus Investitionszuwendungen	198.118,00	460.640,00	164.235,00	-296.405,00	0,00	0,00	296.405,00	0,00
5	Einzahlungen aus Inv.beiträgen u. ähnlichen Entgelten f. Investitionstätigkeit	0,00	0,00	0,00	0,00	0,00	0,00	0,00	0,00
6	Einzahlungen aus der Veräußerung von Sachvermögen	0,00	0,00	0,00	0,00	0,00	0,00	0,00	0,00
7	Einzahlungen aus der Veräußerung von Finanzvermögen	0,00	0,00	0,00	0,00	0,00	0,00	0,00	0,00
8	Einzahlungen für sonstige Investitionstätigkeiten	0,00	0,00	0,00	0,00	0,00	0,00	0,00	0,00
9	Summe der Einzahlungen aus Investitionstätigkeit (Summe aus Nummer 4 bis 8)	198.118,00	460.640,00	164.235,00	-296.405,00	0,00	0,00	296.405,00	0,00
10	Auszahlungen für den Erwerb von Grundstücken und Gebäuden	-71.246,15	0,00	0,00	0,00	0,00	0,00	0,00	0,00
11	Auszahlungen für Baumaßnahmen	-21.850,86	0,00	-156.473,54	-156.473,54	0,00	0,00	156.473,54	0,00
12	Auszahlungen für den Erwerb von bewegl. Sachvermögen	-349.945,09	-1.272.162,00	-757.949,16	514.212,84	-134.168,84	-28.558,04	-676.939,72	-708.559,93
13	Auszahlungen für den Erwerb von Finanzvermögen	0,00	0,00	0,00	0,00	0,00	0,00	0,00	0,00
14	Auszahlungen für Investitionsförderungsmaßnahmen	0,00	0,00	0,00	0,00	0,00	0,00	0,00	0,00
15	Auszahlungen für den Erwerb v. immateriellen Vermögensgegenständen	0,00	0,00	0,00	0,00	0,00	0,00	0,00	0,00
16	Summe der Auszahlungen aus Investitionstätigkeit (Summe aus Nummer 10 bis 15)	-443.042,10	-1.272.162,00	-914.422,70	357.739,30	-134.168,84	-28.558,04	-520.466,18	-708.559,93
17	Anteiliger Finanzierungsmittelüberschuss/-bedarf aus Investitionstätigkeit (Saldo aus Nummer 9 und 16)	-244.924,10	-811.522,00	-750.187,70	61.334,30	-134.168,84	-28.558,04	-224.061,18	-708.559,93
18	Anteiliger Finanzierungsmittelüberschuss/-bedarf (Summe aus Nummer 3 und 17)	1.384.521,33	-29.252,00	411.091,41	440.343,41	-93.375,74	-191.107,04	-724.826,19	-950.629,93

Jahresabschluss 2021

Teilergebnishaushalt Produktgruppe 2110 Allgemeinbildenden Schulen									
Gemeinde Karlsbad									
Nr.	Beschreibung	Ergebnis Vorjahr 2020 (EUR) 1	Fortgesch. Ansatz 2021 (EUR) 2	Ergebnis HH-Jahr 2021 (EUR) 3	Vergleich Ansatz/Ergebnis (Sp.3-2)(EUR) 4	Ergänz.Festlegg. im HH-Vollzug (EUR) 5	Ermächtigungs- übertragung aus 2020 (EUR) 6	verfügbare Mittel abzgl. Ergebnis (EUR) 7	Ermächtigungs- übertragg. ins Folgejahr (EUR) 8
1	Steuern und ähnliche Abgaben	0,00	0,00	0,00	0,00	0,00	0,00	0,00	0,00
2	Zuweisungen und Zuwendungen,Umlagen	-1.809.025,00	-1.804.800,00	-1.839.538,00	-34.738,00	0,00	0,00	34.738,00	0,00
3	Aufgelöste Investitionszuwendungen u. -beiträge	-138.343,00	-120.117,00	-149.332,00	-29.215,00	0,00	0,00	29.215,00	0,00
4	Sonstige Transfererträge	0,00	0,00	0,00	0,00	0,00	0,00	0,00	0,00
5	Entgelte für öffentliche Leistungen und Einrichtungen	0,00	0,00	0,00	0,00	0,00	0,00	0,00	0,00
6	Sonstige privatrechtliche Leistungsentgelte	0,00	0,00	0,00	0,00	0,00	0,00	0,00	0,00
7	Kostenerstattungen und Kostenumlagen	-52.375,52	0,00	-78.526,52	-78.526,52	0,00	0,00	78.526,52	0,00
8	Zinsen und ähnliche Erträge	0,00	0,00	0,00	0,00	0,00	0,00	0,00	0,00
9	Aktivierete Eigenleistungen und Bestandveränderg.	0,00	0,00	0,00	0,00	0,00	0,00	0,00	0,00
10	Sonstige ordentliche Erträge	-36.692,55	0,00	-23.745,59	-23.745,59	0,00	0,00	23.745,59	0,00
11	Anteilige ordentlichen Erträge (Summe aus Nummer 1 bis 10)	-2.036.436,07	-1.924.917,00	-2.091.142,11	-166.225,11	0,00	0,00	166.225,11	0,00
12	Personalaufwendungen	298.819,04	265.732,00	300.473,26	34.741,26	0,00	0,00	-34.741,26	0,00
13	Versorgungsaufwendungen	0,00	0,00	0,00	0,00	0,00	0,00	0,00	0,00
14	Aufwendungen für Sach- und Dienstleistungen	454.987,19	671.833,00	512.038,27	-159.794,73	-37.533,10	162.549,00	284.810,63	233.510,00
15	Abschreibungen	662.801,78	763.687,00	794.879,01	31.192,01	0,00	0,00	-31.192,01	0,00
16	Zinsen und ähnliche Aufwendungen	0,00	0,00	0,00	0,00	0,00	0,00	0,00	0,00
17	Transferaufwendungen	0,00	0,00	0,00	0,00	0,00	0,00	0,00	0,00
18	Sonstige ordentliche Aufwendungen	80.549,98	97.378,00	95.536,21	-1.841,79	0,00	0,00	1.841,79	0,00
19	Anteilige ordentliche Aufwendungen (Summe aus Nummer 12 bis 18)	1.497.157,99	1.798.630,00	1.702.926,75	-95.703,25	-37.533,10	162.549,00	220.719,15	233.510,00
20	Anteiliges ordentliches Ergebnis (Saldo aus Nummer 11 und 19)	-539.278,08	-126.287,00	-388.215,36	-261.928,36	-37.533,10	162.549,00	386.944,26	233.510,00
21	Erträge aus internen Leistungen	-5.917,51	0,00	-5.677,06	-5.677,06	0,00	0,00	5.677,06	0,00
22	Aufwendungen für interne Leistungen	608.695,54	461.850,00	629.619,38	167.769,38	0,00	0,00	-167.769,38	0,00
23	kalkulatorische Kosten	422.252,29	0,00	431.427,09	431.427,09	0,00	0,00	-431.427,09	0,00
24	Kalkulatorisches Ergebnis (Saldo aus Nummer 21 bis 23)	1.025.030,32	461.850,00	1.055.369,41	593.519,41	0,00	0,00	-593.519,41	0,00
25	= Nettoressourcenbedarf/-überschuss (Saldo aus Nummer 20 und 24)	485.752,24	335.563,00	667.154,05	331.591,05	-37.533,10	162.549,00	-206.575,15	233.510,00

Jahresabschluss 2021

Teilfinanzhaushalt Produktgruppe 2110 Allgemeinbildenden Schulen									
Gemeinde Karlsbad									
Nr.	Beschreibung	Ergebnis Vorjahr 2020 (EUR) 1	Fortgesch. Ansatz 2021 (EUR) 2	Ergebnis HH-Jahr 2021 (EUR) 3	Vergleich Ansatz/Ergebnis (EUR) 4	Ergänz.Festlegg. im HH-Vollzug (EUR) 5	Ermächtigungs- übertragung aus 2020 (EUR) 6	verfügbare Mittel abzgl. Ergebnis (EUR) 7	Ermächtigungs- übertragg. ins Folgejahr (EUR) 8
1	Summe der Einzahlungen aus laufender Verwaltungstätigkeit (ohne außerord. zahlungswirksame Erträge a. Vermögensveräußerung)	3.145.485,43	1.804.800,00	1.940.345,70	135.545,70	0,00	0,00	-135.545,70	0,00
2	Summe der Auszahlungen aus laufender Verwaltungstätigkeit	-1.551.504,14	-1.034.943,00	-878.390,62	156.552,38	37.533,10	-162.549,00	-281.568,28	-233.510,00
3	Anteiliger Zahlungsmittelüberschuss/-bedarf aus lfd. Verwaltungstätigkeit (Saldo aus Nummer 1 und 2)	1.593.981,29	769.857,00	1.061.955,08	292.098,08	37.533,10	-162.549,00	-417.113,98	-233.510,00
4	Einzahlungen aus Investitionszuwendungen	0,00	440.540,00	0,00	-440.540,00	0,00	0,00	440.540,00	0,00
5	Einzahlungen aus Inv.beiträgen u. ähnlichen Entgelten f. Investitionstätigkeit	0,00	0,00	0,00	0,00	0,00	0,00	0,00	0,00
6	Einzahlungen aus der Veräußerung von Sachvermögen	0,00	0,00	0,00	0,00	0,00	0,00	0,00	0,00
7	Einzahlungen aus der Veräußerung von Finanzvermögen	0,00	0,00	0,00	0,00	0,00	0,00	0,00	0,00
8	Einzahlungen für sonstige Investitionstätigkeiten	0,00	0,00	0,00	0,00	0,00	0,00	0,00	0,00
9	Summe der Einzahlungen aus Investitionstätigkeit (Summe aus Nummer 4 bis 8)	0,00	440.540,00	0,00	-440.540,00	0,00	0,00	440.540,00	0,00
10	Auszahlungen für den Erwerb von Grundstücken und Gebäuden	-71.246,15	0,00	0,00	0,00	0,00	0,00	0,00	0,00
11	Auszahlungen für Baumaßnahmen	-21.850,86	0,00	0,00	0,00	0,00	0,00	0,00	0,00
12	Auszahlungen für den Erwerb von bewegl. Sachvermögen	-176.358,35	-1.215.772,00	-711.872,05	503.899,95	-37.533,10	0,00	-541.433,05	-661.946,26
13	Auszahlungen für den Erwerb von Finanzvermögen	0,00	0,00	0,00	0,00	0,00	0,00	0,00	0,00
14	Auszahlungen für Investitionsförderungsmaßnahmen	0,00	0,00	0,00	0,00	0,00	0,00	0,00	0,00
15	Auszahlungen für den Erwerb v. immateriellen Vermögensgegenständen	0,00	0,00	0,00	0,00	0,00	0,00	0,00	0,00
16	Summe der Auszahlungen aus Investitionstätigkeit (Summe aus Nummer 10 bis 15)	-269.455,36	-1.215.772,00	-711.872,05	503.899,95	-37.533,10	0,00	-541.433,05	-661.946,26
17	Anteiliger Finanzierungsmittelüberschuss/-bedarf aus Investitionstätigkeit (Saldo aus Nummer 9 und 16)	-269.455,36	-775.232,00	-711.872,05	63.359,95	-37.533,10	0,00	-100.893,05	-661.946,26
18	Anteiliger Finanzierungsmittelüberschuss/-bedarf (Summe aus Nummer 3 und 17)	1.324.525,93	-5.375,00	350.083,03	355.458,03	0,00	-162.549,00	-518.007,03	-895.456,26

Jahresabschluss 2021

Teilergebnishaushalt Produktgruppe 2120 Sonderpädagogische Bildungs- u. Beratungszentren u. Schulkindergärten									
Gemeinde Karlsbad									
Nr.	Beschreibung	Ergebnis Vorjahr 2020 (EUR) 1	Fortgesch. Ansatz 2021 (EUR) 2	Ergebnis HH-Jahr 2021 (EUR) 3	Vergleich Ansatz/Ergebnis (Sp.3-2)(EUR) 4	Ergänz.Festlegg. im HH-Vollzug (EUR) 5	Ermächtigungs- übertragung aus 2020 (EUR) 6	verfügbare Mittel abzgl. Ergebnis (EUR) 7	Ermächtigungs- übertragg. ins Folgejahr (EUR) 8
1	Steuern und ähnliche Abgaben	0,00	0,00	0,00	0,00	0,00	0,00	0,00	0,00
2	Zuweisungen und Zuwendungen,Umlagen	-176.202,00	-175.000,00	-189.125,50	-14.125,50	0,00	0,00	14.125,50	0,00
3	Aufgelöste Investitionszuwendungen u. -beiträge	0,00	0,00	-828,00	-828,00	0,00	0,00	828,00	0,00
4	Sonstige Transfererträge	0,00	0,00	0,00	0,00	0,00	0,00	0,00	0,00
5	Entgelte für öffentliche Leistungen und Einrichtungen	0,00	0,00	0,00	0,00	0,00	0,00	0,00	0,00
6	Sonstige privatrechtliche Leistungsentgelte	0,00	0,00	0,00	0,00	0,00	0,00	0,00	0,00
7	Kostenerstattungen und Kostenumlagen	-8.805,00	0,00	-4.017,81	-4.017,81	0,00	0,00	4.017,81	0,00
8	Zinsen und ähnliche Erträge	0,00	0,00	0,00	0,00	0,00	0,00	0,00	0,00
9	Aktivierete Eigenleistungen und Bestandveränderg.	0,00	0,00	0,00	0,00	0,00	0,00	0,00	0,00
10	Sonstige ordentliche Erträge	-36,75	0,00	-6,07	-6,07	0,00	0,00	6,07	0,00
11	Anteilige ordentlichen Erträge (Summe aus Nummer 1 bis 10)	-185.043,75	-175.000,00	-193.977,38	-18.977,38	0,00	0,00	18.977,38	0,00
12	Personalaufwendungen	13.187,53	12.889,00	13.058,42	169,42	0,00	0,00	-169,42	0,00
13	Versorgungsaufwendungen	0,00	0,00	0,00	0,00	0,00	0,00	0,00	0,00
14	Aufwendungen für Sach- und Dienstleistungen	36.680,31	45.707,00	30.904,31	-14.802,69	-3.260,00	0,00	11.542,69	8.560,00
15	Abschreibungen	1.658,82	1.031,00	7.449,19	6.418,19	0,00	0,00	-6.418,19	0,00
16	Zinsen und ähnliche Aufwendungen	0,00	0,00	0,00	0,00	0,00	0,00	0,00	0,00
17	Transferaufwendungen	0,00	0,00	0,00	0,00	0,00	0,00	0,00	0,00
18	Sonstige ordentliche Aufwendungen	6.386,48	7.605,00	7.843,05	238,05	0,00	0,00	-238,05	0,00
19	Anteilige ordentliche Aufwendungen (Summe aus Nummer 12 bis 18)	57.913,14	67.232,00	59.254,97	-7.977,03	-3.260,00	0,00	4.717,03	8.560,00
20	Anteiliges ordentliches Ergebnis (Saldo aus Nummer 11 und 19)	-127.130,61	-107.768,00	-134.722,41	-26.954,41	-3.260,00	0,00	23.694,41	8.560,00
21	Erträge aus internen Leistungen	-226,60	0,00	-238,07	-238,07	0,00	0,00	238,07	0,00
22	Aufwendungen für interne Leistungen	66.346,50	40.000,00	68.300,64	28.300,64	0,00	0,00	-28.300,64	0,00
23	kalkulatorische Kosten	290,38	0,00	779,85	779,85	0,00	0,00	-779,85	0,00
24	Kalkulatorisches Ergebnis (Saldo aus Nummer 21 bis 23)	66.410,28	40.000,00	68.842,42	28.842,42	0,00	0,00	-28.842,42	0,00
25	= Nettoressourcenbedarf/-überschuss (Saldo aus Nummer 20 und 24)	-60.720,33	-67.768,00	-65.879,99	1.888,01	-3.260,00	0,00	-5.148,01	8.560,00

Jahresabschluss 2021

Teilfinanzhaushalt Produktgruppe 2120 Sonderpädagogische Bildungs- u. Beratungszentren u. Schulkindergärten									
Gemeinde Karlsbad									
Nr.	Beschreibung	Ergebnis Vorjahr 2020 (EUR) 1	Fortgesch. Ansatz 2021 (EUR) 2	Ergebnis HH-Jahr 2021 (EUR) 3	Vergleich Ansatz/Ergebnis (EUR) 4	Ergänz.Festlegg. im HH-Vollzug (EUR) 5	Ermächtigungs- übertragung aus 2020 (EUR) 6	verfügbare Mittel abzgl. Ergebnis (EUR) 7	Ermächtigungs- übertragg. ins Folgejahr (EUR) 8
1	Summe der Einzahlungen aus laufender Verwaltungstätigkeit (ohne außerord. zahlungswirksame Erträge a. Vermögensveräußerung)	271.756,72	175.000,00	194.177,30	19.177,30	0,00	0,00	-19.177,30	0,00
2	Summe der Auszahlungen aus laufender Verwaltungstätigkeit	-103.489,69	-66.201,00	-50.001,96	16.199,04	3.260,00	0,00	-12.939,04	-8.560,00
3	Anteiliger Zahlungsmittelüberschuss/-bedarf aus lfd. Verwaltungstätigkeit (Saldo aus Nummer 1 und 2)	168.267,03	108.799,00	144.175,34	35.376,34	3.260,00	0,00	-32.116,34	-8.560,00
4	Einzahlungen aus Investitionszuwendungen	0,00	20.100,00	0,00	-20.100,00	0,00	0,00	20.100,00	0,00
5	Einzahlungen aus Inv.beiträgen u. ähnlichen Entgelten f. Investitionstätigkeit	0,00	0,00	0,00	0,00	0,00	0,00	0,00	0,00
6	Einzahlungen aus der Veräußerung von Sachvermögen	0,00	0,00	0,00	0,00	0,00	0,00	0,00	0,00
7	Einzahlungen aus der Veräußerung von Finanzvermögen	0,00	0,00	0,00	0,00	0,00	0,00	0,00	0,00
8	Einzahlungen für sonstige Investitionstätigkeiten	0,00	0,00	0,00	0,00	0,00	0,00	0,00	0,00
9	Summe der Einzahlungen aus Investitionstätigkeit (Summe aus Nummer 4 bis 8)	0,00	20.100,00	0,00	-20.100,00	0,00	0,00	20.100,00	0,00
10	Auszahlungen für den Erwerb von Grundstücken und Gebäuden	0,00	0,00	0,00	0,00	0,00	0,00	0,00	0,00
11	Auszahlungen für Baumaßnahmen	0,00	0,00	0,00	0,00	0,00	0,00	0,00	0,00
12	Auszahlungen für den Erwerb von bewegl. Sachvermögen	-4.026,78	-56.390,00	-17.519,07	38.870,93	0,00	0,00	-38.870,93	-46.613,67
13	Auszahlungen für den Erwerb von Finanzvermögen	0,00	0,00	0,00	0,00	0,00	0,00	0,00	0,00
14	Auszahlungen für Investitionsförderungsmaßnahmen	0,00	0,00	0,00	0,00	0,00	0,00	0,00	0,00
15	Auszahlungen für den Erwerb v. immateriellen Vermögensgegenständen	0,00	0,00	0,00	0,00	0,00	0,00	0,00	0,00
16	Summe der Auszahlungen aus Investitionstätigkeit (Summe aus Nummer 10 bis 15)	-4.026,78	-56.390,00	-17.519,07	38.870,93	0,00	0,00	-38.870,93	-46.613,67
17	Anteiliger Finanzierungsmittelüberschuss/-bedarf aus Investitionstätigkeit (Saldo aus Nummer 9 und 16)	-4.026,78	-36.290,00	-17.519,07	18.770,93	0,00	0,00	-18.770,93	-46.613,67
18	Anteiliger Finanzierungsmittelüberschuss/-bedarf (Summe aus Nummer 3 und 17)	164.240,25	72.509,00	126.656,27	54.147,27	3.260,00	0,00	-50.887,27	-55.173,67

Jahresabschluss 2021

Teilergebnishaushalt Produktgruppe 2140 Schülerbezogene Leistungen									
Gemeinde Karlsbad									
Nr.	Beschreibung	Ergebnis Vorjahr 2020 (EUR) 1	Fortgesch. Ansatz 2021 (EUR) 2	Ergebnis HH-Jahr 2021 (EUR) 3	Vergleich Ansatz/Ergebnis (Sp.3-2)(EUR) 4	Ergänz.Festlegg. im HH-Vollzug (EUR) 5	Ermächtigungs- übertragung aus 2020 (EUR) 6	verfügbare Mittel abzgl. Ergebnis (EUR) 7	Ermächtigungs- übertragg. ins Folgejahr (EUR) 8
1	Steuern und ähnliche Abgaben	0,00	0,00	0,00	0,00	0,00	0,00	0,00	0,00
2	Zuweisungen und Zuwendungen,Umlagen	0,00	0,00	0,00	0,00	0,00	0,00	0,00	0,00
3	Aufgelöste Investitionszuwendungen u. -beiträge	-24.259,00	0,00	-48.519,00	-48.519,00	0,00	0,00	48.519,00	0,00
4	Sonstige Transfererträge	0,00	0,00	0,00	0,00	0,00	0,00	0,00	0,00
5	Entgelte für öffentliche Leistungen und Einrichtungen	0,00	0,00	0,00	0,00	0,00	0,00	0,00	0,00
6	Sonstige privatrechtliche Leistungsentgelte	0,00	0,00	0,00	0,00	0,00	0,00	0,00	0,00
7	Kostenerstattungen und Kostenumlagen	-37.094,82	-50.500,00	-42.806,38	7.693,62	0,00	0,00	-7.693,62	0,00
8	Zinsen und ähnliche Erträge	0,00	0,00	0,00	0,00	0,00	0,00	0,00	0,00
9	Aktivierete Eigenleistungen und Bestandveränderg.	0,00	0,00	0,00	0,00	0,00	0,00	0,00	0,00
10	Sonstige ordentliche Erträge	0,00	0,00	0,00	0,00	0,00	0,00	0,00	0,00
11	Anteilige ordentlichen Erträge (Summe aus Nummer 1 bis 10)	-61.353,82	-50.500,00	-91.325,38	-40.825,38	0,00	0,00	40.825,38	0,00
12	Personalaufwendungen	22.033,97	20.517,00	21.477,89	960,89	0,00	0,00	-960,89	0,00
13	Versorgungsaufwendungen	0,00	0,00	0,00	0,00	0,00	0,00	0,00	0,00
14	Aufwendungen für Sach- und Dienstleistungen	0,00	0,00	0,00	0,00	0,00	0,00	0,00	0,00
15	Abschreibungen	482,76	0,00	1.361,55	1.361,55	0,00	0,00	-1.361,55	0,00
16	Zinsen und ähnliche Aufwendungen	0,00	0,00	0,00	0,00	0,00	0,00	0,00	0,00
17	Transferaufwendungen	96,20	12.709,00	538,20	-12.170,80	0,00	0,00	12.170,80	0,00
18	Sonstige ordentliche Aufwendungen	48.280,96	109.755,00	62.674,13	-47.080,87	0,00	0,00	47.080,87	0,00
19	Anteilige ordentliche Aufwendungen (Summe aus Nummer 12 bis 18)	70.893,89	142.981,00	86.051,77	-56.929,23	0,00	0,00	56.929,23	0,00
20	Anteiliges ordentliches Ergebnis (Saldo aus Nummer 11 und 19)	9.540,07	92.481,00	-5.273,61	-97.754,61	0,00	0,00	97.754,61	0,00
21	Erträge aus internen Leistungen	-8.183,54	0,00	-8.057,72	-8.057,72	0,00	0,00	8.057,72	0,00
22	Aufwendungen für interne Leistungen	0,00	0,00	0,00	0,00	0,00	0,00	0,00	0,00
23	kalkulatorische Kosten	0,00	0,00	0,00	0,00	0,00	0,00	0,00	0,00
24	Kalkulatorisches Ergebnis (Saldo aus Nummer 21 bis 23)	-8.183,54	0,00	-8.057,72	-8.057,72	0,00	0,00	8.057,72	0,00
25	= Nettoressourcenbedarf/-überschuss (Saldo aus Nummer 20 und 24)	1.356,53	92.481,00	-13.331,33	-105.812,33	0,00	0,00	105.812,33	0,00

Jahresabschluss 2021

Teilfinanzhaushalt Produktgruppe 2140 Schülerbezogene Leistungen									
Gemeinde Karlsbad									
Nr.	Beschreibung	Ergebnis Vorjahr 2020 (EUR) 1	Fortgesch. Ansatz 2021 (EUR) 2	Ergebnis HH-Jahr 2021 (EUR) 3	Vergleich Ansatz/Ergebnis (EUR) 4	Ergänz.Festlegg. im HH-Vollzug (EUR) 5	Ermächtigungs- übertragung aus 2020 (EUR) 6	verfügbare Mittel abzgl. Ergebnis (EUR) 7	Ermächtigungs- übertragg. ins Folgejahr (EUR) 8
1	Summe der Einzahlungen aus laufender Verwaltungstätigkeit (ohne außerord. zahlungswirksame Erträge a. Vermögensveräußerung)	66.428,71	50.500,00	38.355,10	-12.144,90	0,00	0,00	12.144,90	0,00
2	Summe der Auszahlungen aus laufender Verwaltungstätigkeit	-193.805,71	-142.981,00	-79.593,43	63.387,57	0,00	0,00	-63.387,57	0,00
3	Anteiliger Zahlungsmittelüberschuss/-bedarf aus lfd. Verwaltungstätigkeit (Saldo aus Nummer 1 und 2)	-127.377,00	-92.481,00	-41.238,33	51.242,67	0,00	0,00	-51.242,67	0,00
4	Einzahlungen aus Investitionszuwendungen	198.118,00	0,00	67.679,00	67.679,00	0,00	0,00	-67.679,00	0,00
5	Einzahlungen aus Inv.beiträgen u. ähnlichen Entgelten f. Investitionstätigkeit	0,00	0,00	0,00	0,00	0,00	0,00	0,00	0,00
6	Einzahlungen aus der Veräußerung von Sachvermögen	0,00	0,00	0,00	0,00	0,00	0,00	0,00	0,00
7	Einzahlungen aus der Veräußerung von Finanzvermögen	0,00	0,00	0,00	0,00	0,00	0,00	0,00	0,00
8	Einzahlungen für sonstige Investitionstätigkeiten	0,00	0,00	0,00	0,00	0,00	0,00	0,00	0,00
9	Summe der Einzahlungen aus Investitionstätigkeit (Summe aus Nummer 4 bis 8)	198.118,00	0,00	67.679,00	67.679,00	0,00	0,00	-67.679,00	0,00
10	Auszahlungen für den Erwerb von Grundstücken und Gebäuden	0,00	0,00	0,00	0,00	0,00	0,00	0,00	0,00
11	Auszahlungen für Baumaßnahmen	0,00	0,00	-32.014,55	-32.014,55	0,00	0,00	32.014,55	0,00
12	Auszahlungen für den Erwerb von bewegl. Sachvermögen	-169.559,96	0,00	-28.558,04	-28.558,04	-96.635,74	-28.558,04	-96.635,74	0,00
13	Auszahlungen für den Erwerb von Finanzvermögen	0,00	0,00	0,00	0,00	0,00	0,00	0,00	0,00
14	Auszahlungen für Investitionsförderungsmaßnahmen	0,00	0,00	0,00	0,00	0,00	0,00	0,00	0,00
15	Auszahlungen für den Erwerb v. immateriellen Vermögensgegenständen	0,00	0,00	0,00	0,00	0,00	0,00	0,00	0,00
16	Summe der Auszahlungen aus Investitionstätigkeit (Summe aus Nummer 10 bis 15)	-169.559,96	0,00	-60.572,59	-60.572,59	-96.635,74	-28.558,04	-64.621,19	0,00
17	Anteiliger Finanzierungsmittelüberschuss/-bedarf aus Investitionstätigkeit (Saldo aus Nummer 9 und 16)	28.558,04	0,00	7.106,41	7.106,41	-96.635,74	-28.558,04	-132.300,19	0,00
18	Anteiliger Finanzierungsmittelüberschuss/-bedarf (Summe aus Nummer 3 und 17)	-98.818,96	-92.481,00	-34.131,92	58.349,08	-96.635,74	-28.558,04	-183.542,86	0,00

Jahresabschluss 2021

Teilergebnishaushalt Produktgruppe 2150 Sonstige schulische Aufgaben und Einrichtungen

Gemeinde Karlsbad

Nr.	Beschreibung	Ergebnis Vorjahr 2020 (EUR) 1	Fortgesch. Ansatz 2021 (EUR) 2	Ergebnis HH-Jahr 2021 (EUR) 3	Vergleich Ansatz/Ergebnis (Sp.3-2)(EUR) 4	Ergänz.Festlegg. im HH-Vollzug (EUR) 5	Ermächtigungs- übertragung aus 2020 (EUR) 6	verfügbare Mittel abzgl. Ergebnis (EUR) 7	Ermächtigungs- übertragg. ins Folgejahr (EUR) 8
1	Steuern und ähnliche Abgaben	0,00	0,00	0,00	0,00	0,00	0,00	0,00	0,00
2	Zuweisungen und Zuwendungen,Umlagen	0,00	0,00	0,00	0,00	0,00	0,00	0,00	0,00
3	Aufgelöste Investitionszuwendungen u. -beiträge	0,00	0,00	0,00	0,00	0,00	0,00	0,00	0,00
4	Sonstige Transfererträge	0,00	0,00	0,00	0,00	0,00	0,00	0,00	0,00
5	Entgelte für öffentliche Leistungen und Einrichtungen	0,00	0,00	0,00	0,00	0,00	0,00	0,00	0,00
6	Sonstige privatrechtliche Leistungsentgelte	0,00	0,00	0,00	0,00	0,00	0,00	0,00	0,00
7	Kostenerstattungen und Kostenumlagen	0,00	0,00	0,00	0,00	0,00	0,00	0,00	0,00
8	Zinsen und ähnliche Erträge	0,00	0,00	0,00	0,00	0,00	0,00	0,00	0,00
9	Aktivierete Eigenleistungen und Bestandveränderg.	0,00	0,00	0,00	0,00	0,00	0,00	0,00	0,00
10	Sonstige ordentliche Erträge	0,00	0,00	0,00	0,00	0,00	0,00	0,00	0,00
11	Anteilige ordentlichen Erträge (Summe aus Nummer 1 bis 10)	0,00	0,00	0,00	0,00	0,00	0,00	0,00	0,00
12	Personalaufwendungen	3.900,20	3.405,00	3.591,76	186,76	0,00	0,00	-186,76	0,00
13	Versorgungsaufwendungen	0,00	0,00	0,00	0,00	0,00	0,00	0,00	0,00
14	Aufwendungen für Sach- und Dienstleistungen	0,00	0,00	0,00	0,00	0,00	0,00	0,00	0,00
15	Abschreibungen	0,00	0,00	0,00	0,00	0,00	0,00	0,00	0,00
16	Zinsen und ähnliche Aufwendungen	0,00	0,00	0,00	0,00	0,00	0,00	0,00	0,00
17	Transferaufwendungen	0,00	0,00	0,00	0,00	0,00	0,00	0,00	0,00
18	Sonstige ordentliche Aufwendungen	6,76	500,00	30,72	-469,28	0,00	0,00	469,28	0,00
19	Anteilige ordentliche Aufwendungen (Summe aus Nummer 12 bis 18)	3.906,96	3.905,00	3.622,48	-282,52	0,00	0,00	282,52	0,00
20	Anteiliges ordentliches Ergebnis (Saldo aus Nummer 11 und 19)	3.906,96	3.905,00	3.622,48	-282,52	0,00	0,00	282,52	0,00
21	Erträge aus internen Leistungen	-1.443,76	0,00	-1.336,87	-1.336,87	0,00	0,00	1.336,87	0,00
22	Aufwendungen für interne Leistungen	0,00	0,00	0,00	0,00	0,00	0,00	0,00	0,00
23	kalkulatorische Kosten	0,00	0,00	0,00	0,00	0,00	0,00	0,00	0,00
24	Kalkulatorisches Ergebnis (Saldo aus Nummer 21 bis 23)	-1.443,76	0,00	-1.336,87	-1.336,87	0,00	0,00	1.336,87	0,00
25	= Nettoressourcenbedarf/-überschuss (Saldo aus Nummer 20 und 24)	2.463,20	3.905,00	2.285,61	-1.619,39	0,00	0,00	1.619,39	0,00

Jahresabschluss 2021

Teilfinanzhaushalt Produktgruppe 2150 Sonstige schulische Aufgaben und Einrichtungen									
Gemeinde Karlsbad									
Nr.	Beschreibung	Ergebnis Vorjahr 2020 (EUR) 1	Fortgesch. Ansatz 2021 (EUR) 2	Ergebnis HH-Jahr 2021 (EUR) 3	Vergleich Ansatz/Ergebnis (EUR) 4	Ergänz.Festlegg. im HH-Vollzug (EUR) 5	Ermächtigungs- übertragung aus 2020 (EUR) 6	verfügbare Mittel abzgl. Ergebnis (EUR) 7	Ermächtigungs- übertragg. ins Folgejahr (EUR) 8
1	Summe der Einzahlungen aus laufender Verwaltungstätigkeit (ohne außerord. zahlungswirksame Erträge a. Vermögensveräußerung)	0,00	0,00	0,00	0,00	0,00	0,00	0,00	0,00
2	Summe der Auszahlungen aus laufender Verwaltungstätigkeit	-5.425,89	-3.905,00	-3.612,98	292,02	0,00	0,00	-292,02	0,00
3	Anteiliger Zahlungsmittelüberschuss/-bedarf aus lfd. Verwaltungstätigkeit (Saldo aus Nummer 1 und 2)	-5.425,89	-3.905,00	-3.612,98	292,02	0,00	0,00	-292,02	0,00
4	Einzahlungen aus Investitionszuwendungen	0,00	0,00	96.556,00	96.556,00	0,00	0,00	-96.556,00	0,00
5	Einzahlungen aus Inv.beiträgen u. ähnlichen Entgelten f. Investitionstätigkeit	0,00	0,00	0,00	0,00	0,00	0,00	0,00	0,00
6	Einzahlungen aus der Veräußerung von Sachvermögen	0,00	0,00	0,00	0,00	0,00	0,00	0,00	0,00
7	Einzahlungen aus der Veräußerung von Finanzvermögen	0,00	0,00	0,00	0,00	0,00	0,00	0,00	0,00
8	Einzahlungen für sonstige Investitionstätigkeiten	0,00	0,00	0,00	0,00	0,00	0,00	0,00	0,00
9	Summe der Einzahlungen aus Investitionstätigkeit (Summe aus Nummer 4 bis 8)	0,00	0,00	96.556,00	96.556,00	0,00	0,00	-96.556,00	0,00
10	Auszahlungen für den Erwerb von Grundstücken und Gebäuden	0,00	0,00	0,00	0,00	0,00	0,00	0,00	0,00
11	Auszahlungen für Baumaßnahmen	0,00	0,00	-124.458,99	-124.458,99	0,00	0,00	124.458,99	0,00
12	Auszahlungen für den Erwerb von bewegl. Sachvermögen	0,00	0,00	0,00	0,00	0,00	0,00	0,00	0,00
13	Auszahlungen für den Erwerb von Finanzvermögen	0,00	0,00	0,00	0,00	0,00	0,00	0,00	0,00
14	Auszahlungen für Investitionsförderungsmaßnahmen	0,00	0,00	0,00	0,00	0,00	0,00	0,00	0,00
15	Auszahlungen für den Erwerb v. immateriellen Vermögensgegenständen	0,00	0,00	0,00	0,00	0,00	0,00	0,00	0,00
16	Summe der Auszahlungen aus Investitionstätigkeit (Summe aus Nummer 10 bis 15)	0,00	0,00	-124.458,99	-124.458,99	0,00	0,00	124.458,99	0,00
17	Anteiliger Finanzierungsmittelüberschuss/-bedarf aus Investitionstätigkeit (Saldo aus Nummer 9 und 16)	0,00	0,00	-27.902,99	-27.902,99	0,00	0,00	27.902,99	0,00
18	Anteiliger Finanzierungsmittelüberschuss/-bedarf (Summe aus Nummer 3 und 17)	-5.425,89	-3.905,00	-31.515,97	-27.610,97	0,00	0,00	27.610,97	0,00

Jahresabschluss 2021

Teilergebnishaushalt Produktbereich 25 Museen, Archiv, Zoo									
Gemeinde Karlsbad									
Nr.	Beschreibung	Ergebnis Vorjahr 2020 (EUR) 1	Fortgesch. Ansatz 2021 (EUR) 2	Ergebnis HH-Jahr 2021 (EUR) 3	Vergleich Ansatz/Ergebnis (Sp.3-2)(EUR) 4	Ergänz.Festlegg. im HH-Vollzug (EUR) 5	Ermächtigungs- übertragung aus 2020 (EUR) 6	verfügbare Mittel abzgl. Ergebnis (EUR) 7	Ermächtigungs- übertragg. ins Folgejahr (EUR) 8
1	Steuern und ähnliche Abgaben	0,00	0,00	0,00	0,00	0,00	0,00	0,00	0,00
2	Zuweisungen und Zuwendungen,Umlagen	0,00	0,00	0,00	0,00	0,00	0,00	0,00	0,00
3	Aufgelöste Investitionszuwendungen u. -beiträge	0,00	0,00	0,00	0,00	0,00	0,00	0,00	0,00
4	Sonstige Transfererträge	0,00	0,00	0,00	0,00	0,00	0,00	0,00	0,00
5	Entgelte für öffentliche Leistungen und Einrichtungen	0,00	0,00	0,00	0,00	0,00	0,00	0,00	0,00
6	Sonstige privatrechtliche Leistungsentgelte	0,00	0,00	0,00	0,00	0,00	0,00	0,00	0,00
7	Kostenerstattungen und Kostenumlagen	0,00	0,00	0,00	0,00	0,00	0,00	0,00	0,00
8	Zinsen und ähnliche Erträge	0,00	0,00	0,00	0,00	0,00	0,00	0,00	0,00
9	Aktivierete Eigenleistungen und Bestandveränderg.	0,00	0,00	0,00	0,00	0,00	0,00	0,00	0,00
10	Sonstige ordentliche Erträge	-0,23	0,00	0,00	0,00	0,00	0,00	0,00	0,00
11	Anteilige ordentlichen Erträge (Summe aus Nummer 1 bis 10)	-0,23	0,00	0,00	0,00	0,00	0,00	0,00	0,00
12	Personalaufwendungen	0,00	0,00	0,00	0,00	0,00	0,00	0,00	0,00
13	Versorgungsaufwendungen	0,00	0,00	0,00	0,00	0,00	0,00	0,00	0,00
14	Aufwendungen für Sach- und Dienstleistungen	0,00	3.500,00	0,00	-3.500,00	0,00	0,00	3.500,00	0,00
15	Abschreibungen	0,00	0,00	0,00	0,00	0,00	0,00	0,00	0,00
16	Zinsen und ähnliche Aufwendungen	0,00	0,00	0,00	0,00	0,00	0,00	0,00	0,00
17	Transferaufwendungen	0,00	0,00	0,00	0,00	0,00	0,00	0,00	0,00
18	Sonstige ordentliche Aufwendungen	12,05	0,00	0,71	0,71	0,00	0,00	-0,71	0,00
19	Anteilige ordentliche Aufwendungen (Summe aus Nummer 12 bis 18)	12,05	3.500,00	0,71	-3.499,29	0,00	0,00	3.499,29	0,00
20	Anteiliges ordentliches Ergebnis (Saldo aus Nummer 11 und 19)	11,82	3.500,00	0,71	-3.499,29	0,00	0,00	3.499,29	0,00
21	Erträge aus internen Leistungen	0,00	0,00	0,00	0,00	0,00	0,00	0,00	0,00
22	Aufwendungen für interne Leistungen	0,00	0,00	0,00	0,00	0,00	0,00	0,00	0,00
23	kalkulatorische Kosten	0,00	0,00	0,00	0,00	0,00	0,00	0,00	0,00
24	Kalkulatorisches Ergebnis (Saldo aus Nummer 21 bis 23)	0,00	0,00	0,00	0,00	0,00	0,00	0,00	0,00
25	= Nettoressourcenbedarf/-überschuss (Saldo aus Nummer 20 und 24)	11,82	3.500,00	0,71	-3.499,29	0,00	0,00	3.499,29	0,00

Jahresabschluss 2021

Teilfinanzhaushalt Produktbereich 25 Museen, Archiv, Zoo									
Gemeinde Karlsbad									
Nr.	Beschreibung	Ergebnis Vorjahr 2020 (EUR) 1	Fortgesch. Ansatz 2021 (EUR) 2	Ergebnis HH-Jahr 2021 (EUR) 3	Vergleich Ansatz/Ergebnis (EUR) 4	Ergänz.Festlegg. im HH-Vollzug (EUR) 5	Ermächtigungs- übertragung aus 2020 (EUR) 6	verfügbare Mittel abzgl. Ergebnis (EUR) 7	Ermächtigungs- übertragg. ins Folgejahr (EUR) 8
1	Summe der Einzahlungen aus laufender Verwaltungstätigkeit (ohne außerord. zahlungswirksame Erträge a. Vermögensveräußerung)	0,00	0,00	0,00	0,00	0,00	0,00	0,00	0,00
2	Summe der Auszahlungen aus laufender Verwaltungstätigkeit	-5.626,59	-3.500,00	-0,71	3.499,29	0,00	0,00	-3.499,29	0,00
3	Anteiliger Zahlungsmittelüberschuss/-bedarf aus lfd. Verwaltungstätigkeit (Saldo aus Nummer 1 und 2)	-5.626,59	-3.500,00	-0,71	3.499,29	0,00	0,00	-3.499,29	0,00
4	Einzahlungen aus Investitionszuwendungen	0,00	0,00	0,00	0,00	0,00	0,00	0,00	0,00
5	Einzahlungen aus Inv.beiträgen u. ähnlichen Entgelten f. Investitionstätigkeit	0,00	0,00	0,00	0,00	0,00	0,00	0,00	0,00
6	Einzahlungen aus der Veräußerung von Sachvermögen	0,00	0,00	0,00	0,00	0,00	0,00	0,00	0,00
7	Einzahlungen aus der Veräußerung von Finanzvermögen	0,00	0,00	0,00	0,00	0,00	0,00	0,00	0,00
8	Einzahlungen für sonstige Investitionstätigkeiten	0,00	0,00	0,00	0,00	0,00	0,00	0,00	0,00
9	Summe der Einzahlungen aus Investitionstätigkeit (Summe aus Nummer 4 bis 8)	0,00	0,00	0,00	0,00	0,00	0,00	0,00	0,00
10	Auszahlungen für den Erwerb von Grundstücken und Gebäuden	0,00	0,00	0,00	0,00	0,00	0,00	0,00	0,00
11	Auszahlungen für Baumaßnahmen	0,00	0,00	0,00	0,00	0,00	0,00	0,00	0,00
12	Auszahlungen für den Erwerb von bewegl. Sachvermögen	0,00	0,00	0,00	0,00	0,00	0,00	0,00	0,00
13	Auszahlungen für den Erwerb von Finanzvermögen	0,00	0,00	0,00	0,00	0,00	0,00	0,00	0,00
14	Auszahlungen für Investitionsförderungsmaßnahmen	0,00	0,00	0,00	0,00	0,00	0,00	0,00	0,00
15	Auszahlungen für den Erwerb v. immateriellen Vermögensgegenständen	0,00	0,00	0,00	0,00	0,00	0,00	0,00	0,00
16	Summe der Auszahlungen aus Investitionstätigkeit (Summe aus Nummer 10 bis 15)	0,00	0,00	0,00	0,00	0,00	0,00	0,00	0,00
17	Anteiliger Finanzierungsmittelüberschuss/-bedarf aus Investitionstätigkeit (Saldo aus Nummer 9 und 16)	0,00	0,00	0,00	0,00	0,00	0,00	0,00	0,00
18	Anteiliger Finanzierungsmittelüberschuss/-bedarf (Summe aus Nummer 3 und 17)	-5.626,59	-3.500,00	-0,71	3.499,29	0,00	0,00	-3.499,29	0,00

Jahresabschluss 2021

Teilergebnishaushalt Produktbereich 26 Theater, Konzerte, Musikschulen									
Gemeinde Karlsbad									
Nr.	Beschreibung	Ergebnis Vorjahr 2020 (EUR) 1	Fortgesch. Ansatz 2021 (EUR) 2	Ergebnis HH-Jahr 2021 (EUR) 3	Vergleich Ansatz/Ergebnis (Sp.3-2)(EUR) 4	Ergänz.Festlegg. im HH-Vollzug (EUR) 5	Ermächtigungs- übertragung aus 2020 (EUR) 6	verfügbare Mittel abzgl. Ergebnis (EUR) 7	Ermächtigungs- übertragg. ins Folgejahr (EUR) 8
1	Steuern und ähnliche Abgaben	0,00	0,00	0,00	0,00	0,00	0,00	0,00	0,00
2	Zuweisungen und Zuwendungen,Umlagen	0,00	0,00	0,00	0,00	0,00	0,00	0,00	0,00
3	Aufgelöste Investitionszuwendungen u. -beiträge	0,00	0,00	0,00	0,00	0,00	0,00	0,00	0,00
4	Sonstige Transfererträge	0,00	0,00	0,00	0,00	0,00	0,00	0,00	0,00
5	Entgelte für öffentliche Leistungen und Einrichtungen	0,00	0,00	0,00	0,00	0,00	0,00	0,00	0,00
6	Sonstige privatrechtliche Leistungsentgelte	0,00	-600,00	0,00	600,00	0,00	0,00	-600,00	0,00
7	Kostenerstattungen und Kostenumlagen	0,00	0,00	0,00	0,00	0,00	0,00	0,00	0,00
8	Zinsen und ähnliche Erträge	0,00	0,00	0,00	0,00	0,00	0,00	0,00	0,00
9	Aktivierete Eigenleistungen und Bestandveränderg.	0,00	0,00	0,00	0,00	0,00	0,00	0,00	0,00
10	Sonstige ordentliche Erträge	0,00	0,00	0,00	0,00	0,00	0,00	0,00	0,00
11	Anteilige ordentlichen Erträge (Summe aus Nummer 1 bis 10)	0,00	-600,00	0,00	600,00	0,00	0,00	-600,00	0,00
12	Personalaufwendungen	10.452,11	9.972,00	10.282,13	310,13	0,00	0,00	-310,13	0,00
13	Versorgungsaufwendungen	0,00	0,00	0,00	0,00	0,00	0,00	0,00	0,00
14	Aufwendungen für Sach- und Dienstleistungen	1.691,30	4.600,00	1.623,62	-2.976,38	0,00	0,00	2.976,38	0,00
15	Abschreibungen	1.221,00	1.221,00	1.221,00	0,00	0,00	0,00	0,00	0,00
16	Zinsen und ähnliche Aufwendungen	0,00	0,00	0,00	0,00	0,00	0,00	0,00	0,00
17	Transferaufwendungen	72.673,47	84.716,00	67.980,49	-16.735,51	0,00	0,00	16.735,51	0,00
18	Sonstige ordentliche Aufwendungen	60,92	266,00	199,68	-66,32	0,00	0,00	66,32	0,00
19	Anteilige ordentliche Aufwendungen (Summe aus Nummer 12 bis 18)	86.098,80	100.775,00	81.306,92	-19.468,08	0,00	0,00	19.468,08	0,00
20	Anteiliges ordentliches Ergebnis (Saldo aus Nummer 11 und 19)	86.098,80	100.175,00	81.306,92	-18.868,08	0,00	0,00	18.868,08	0,00
21	Erträge aus internen Leistungen	-1.864,90	0,00	-1.772,79	-1.772,79	0,00	0,00	1.772,79	0,00
22	Aufwendungen für interne Leistungen	1.091,77	0,00	0,00	0,00	0,00	0,00	0,00	0,00
23	kalkulatorische Kosten	1.172,31	0,00	1.135,68	1.135,68	0,00	0,00	-1.135,68	0,00
24	Kalkulatorisches Ergebnis (Saldo aus Nummer 21 bis 23)	399,18	0,00	-637,11	-637,11	0,00	0,00	637,11	0,00
25	= Nettoressourcenbedarf/-überschuss (Saldo aus Nummer 20 und 24)	86.497,98	100.175,00	80.669,81	-19.505,19	0,00	0,00	19.505,19	0,00

Jahresabschluss 2021

Teilfinanzhaushalt Produktbereich 26 Theater, Konzerte, Musikschulen									
Gemeinde Karlsbad									
Nr.	Beschreibung	Ergebnis Vorjahr 2020 (EUR) 1	Fortgesch. Ansatz 2021 (EUR) 2	Ergebnis HH-Jahr 2021 (EUR) 3	Vergleich Ansatz/Ergebnis (EUR) 4	Ergänz.Festlegg. im HH-Vollzug (EUR) 5	Ermächtigungs- übertragung aus 2020 (EUR) 6	verfügbare Mittel abzgl. Ergebnis (EUR) 7	Ermächtigungs- übertragg. ins Folgejahr (EUR) 8
1	Summe der Einzahlungen aus laufender Verwaltungstätigkeit (ohne außerord. zahlungswirksame Erträge a. Vermögensveräußerung)	782,46	600,00	0,00	-600,00	0,00	0,00	600,00	0,00
2	Summe der Auszahlungen aus laufender Verwaltungstätigkeit	-164.237,56	-99.554,00	-80.072,96	19.481,04	0,00	0,00	-19.481,04	0,00
3	Anteiliger Zahlungsmittelüberschuss/-bedarf aus lfd. Verwaltungstätigkeit (Saldo aus Nummer 1 und 2)	-163.455,10	-98.954,00	-80.072,96	18.881,04	0,00	0,00	-18.881,04	0,00
4	Einzahlungen aus Investitionszuwendungen	0,00	0,00	0,00	0,00	0,00	0,00	0,00	0,00
5	Einzahlungen aus Inv.beiträgen u. ähnlichen Entgelten f. Investitionstätigkeit	0,00	0,00	0,00	0,00	0,00	0,00	0,00	0,00
6	Einzahlungen aus der Veräußerung von Sachvermögen	0,00	0,00	0,00	0,00	0,00	0,00	0,00	0,00
7	Einzahlungen aus der Veräußerung von Finanzvermögen	0,00	0,00	0,00	0,00	0,00	0,00	0,00	0,00
8	Einzahlungen für sonstige Investitionstätigkeiten	0,00	0,00	0,00	0,00	0,00	0,00	0,00	0,00
9	Summe der Einzahlungen aus Investitionstätigkeit (Summe aus Nummer 4 bis 8)	0,00	0,00	0,00	0,00	0,00	0,00	0,00	0,00
10	Auszahlungen für den Erwerb von Grundstücken und Gebäuden	0,00	0,00	0,00	0,00	0,00	0,00	0,00	0,00
11	Auszahlungen für Baumaßnahmen	0,00	0,00	0,00	0,00	0,00	0,00	0,00	0,00
12	Auszahlungen für den Erwerb von bewegl. Sachvermögen	0,00	0,00	0,00	0,00	0,00	0,00	0,00	0,00
13	Auszahlungen für den Erwerb von Finanzvermögen	0,00	0,00	0,00	0,00	0,00	0,00	0,00	0,00
14	Auszahlungen für Investitionsförderungsmaßnahmen	0,00	0,00	0,00	0,00	0,00	0,00	0,00	0,00
15	Auszahlungen für den Erwerb v. immateriellen Vermögensgegenständen	0,00	0,00	0,00	0,00	0,00	0,00	0,00	0,00
16	Summe der Auszahlungen aus Investitionstätigkeit (Summe aus Nummer 10 bis 15)	0,00	0,00	0,00	0,00	0,00	0,00	0,00	0,00
17	Anteiliger Finanzierungsmittelüberschuss/-bedarf aus Investitionstätigkeit (Saldo aus Nummer 9 und 16)	0,00	0,00	0,00	0,00	0,00	0,00	0,00	0,00
18	Anteiliger Finanzierungsmittelüberschuss/-bedarf (Summe aus Nummer 3 und 17)	-163.455,10	-98.954,00	-80.072,96	18.881,04	0,00	0,00	-18.881,04	0,00

Jahresabschluss 2021

Teilergebnishaushalt Produktbereich 27 Volkshochschulen, Bibliotheken, kulturpädagogische Einrichtungen									
Gemeinde Karlsbad									
Nr.	Beschreibung	Ergebnis Vorjahr 2020 (EUR) 1	Fortgesch. Ansatz 2021 (EUR) 2	Ergebnis HH-Jahr 2021 (EUR) 3	Vergleich Ansatz/Ergebnis (Sp.3-2)(EUR) 4	Ergänz.Festlegg. im HH-Vollzug (EUR) 5	Ermächtigungs- übertragung aus 2020 (EUR) 6	verfügbare Mittel abzgl. Ergebnis (EUR) 7	Ermächtigungs- übertragg. ins Folgejahr (EUR) 8
1	Steuern und ähnliche Abgaben	0,00	0,00	0,00	0,00	0,00	0,00	0,00	0,00
2	Zuweisungen und Zuwendungen,Umlagen	-40.566,40	-15.000,00	-44.045,10	-29.045,10	0,00	0,00	29.045,10	0,00
3	Aufgelöste Investitionszuwendungen u. -beiträge	0,00	0,00	0,00	0,00	0,00	0,00	0,00	0,00
4	Sonstige Transfererträge	0,00	0,00	0,00	0,00	0,00	0,00	0,00	0,00
5	Entgelte für öffentliche Leistungen und Einrichtungen	0,00	0,00	0,00	0,00	0,00	0,00	0,00	0,00
6	Sonstige privatrechtliche Leistungsentgelte	-66.070,09	-163.200,00	-44.064,37	119.135,63	0,00	0,00	-119.135,63	0,00
7	Kostenerstattungen und Kostenumlagen	0,00	0,00	-2.233,44	-2.233,44	0,00	0,00	2.233,44	0,00
8	Zinsen und ähnliche Erträge	0,00	0,00	0,00	0,00	0,00	0,00	0,00	0,00
9	Aktivierete Eigenleistungen und Bestandveränderg.	0,00	0,00	0,00	0,00	0,00	0,00	0,00	0,00
10	Sonstige ordentliche Erträge	-5.815,41	-6.000,00	-12.626,25	-6.626,25	0,00	0,00	6.626,25	0,00
11	Anteilige ordentlichen Erträge (Summe aus Nummer 1 bis 10)	-112.451,90	-184.200,00	-102.969,16	81.230,84	0,00	0,00	-81.230,84	0,00
12	Personalaufwendungen	235.586,77	223.968,00	185.211,37	-38.756,63	0,00	0,00	38.756,63	0,00
13	Versorgungsaufwendungen	0,00	0,00	0,00	0,00	0,00	0,00	0,00	0,00
14	Aufwendungen für Sach- und Dienstleistungen	37.213,10	70.468,00	40.321,58	-30.146,42	-8.792,86	0,00	21.353,56	6.867,00
15	Abschreibungen	2.248,00	2.250,00	10.370,86	8.120,86	0,00	0,00	-8.120,86	0,00
16	Zinsen und ähnliche Aufwendungen	0,00	0,00	0,00	0,00	0,00	0,00	0,00	0,00
17	Transferaufwendungen	0,00	0,00	0,00	0,00	0,00	0,00	0,00	0,00
18	Sonstige ordentliche Aufwendungen	76.998,81	67.514,00	43.362,33	-24.151,67	-12.719,00	0,00	11.432,67	0,00
19	Anteilige ordentliche Aufwendungen (Summe aus Nummer 12 bis 18)	352.046,68	364.200,00	279.266,14	-84.933,86	-21.511,86	0,00	63.422,00	6.867,00
20	Anteiliges ordentliches Ergebnis (Saldo aus Nummer 11 und 19)	239.594,78	180.000,00	176.296,98	-3.703,02	-21.511,86	0,00	-17.808,84	6.867,00
21	Erträge aus internen Leistungen	0,00	0,00	0,00	0,00	0,00	0,00	0,00	0,00
22	Aufwendungen für interne Leistungen	36.515,30	27.000,00	25.215,49	-1.784,51	0,00	0,00	1.784,51	0,00
23	kalkulatorische Kosten	1.468,26	0,00	1.400,76	1.400,76	0,00	0,00	-1.400,76	0,00
24	Kalkulatorisches Ergebnis (Saldo aus Nummer 21 bis 23)	37.983,56	27.000,00	26.616,25	-383,75	0,00	0,00	383,75	0,00
25	= Nettoressourcenbedarf/-überschuss (Saldo aus Nummer 20 und 24)	277.578,34	207.000,00	202.913,23	-4.086,77	-21.511,86	0,00	-17.425,09	6.867,00

Jahresabschluss 2021

Teilfinanzhaushalt Produktbereich 27 Volkshochschulen, Bibliotheken, kulturpädagogische Einrichtungen									
Gemeinde Karlsbad									
Nr.	Beschreibung	Ergebnis Vorjahr 2020 (EUR) 1	Fortgesch. Ansatz 2021 (EUR) 2	Ergebnis HH-Jahr 2021 (EUR) 3	Vergleich Ansatz/Ergebnis (EUR) 4	Ergänz.Festlegg. im HH-Vollzug (EUR) 5	Ermächtigungs- übertragung aus 2020 (EUR) 6	verfügbare Mittel abzgl. Ergebnis (EUR) 7	Ermächtigungs- übertragg. ins Folgejahr (EUR) 8
1	Summe der Einzahlungen aus laufender Verwaltungstätigkeit (ohne außerord. zahlungswirksame Erträge a. Vermögensveräußerung)	277.342,57	184.200,00	100.096,71	-84.103,29	0,00	0,00	84.103,29	0,00
2	Summe der Auszahlungen aus laufender Verwaltungstätigkeit	-603.914,74	-361.950,00	-281.113,48	80.836,52	21.511,86	0,00	-59.324,66	-6.867,00
3	Anteiliger Zahlungsmittelüberschuss/-bedarf aus lfd. Verwaltungstätigkeit (Saldo aus Nummer 1 und 2)	-326.572,17	-177.750,00	-181.016,77	-3.266,77	21.511,86	0,00	24.778,63	-6.867,00
4	Einzahlungen aus Investitionszuwendungen	0,00	0,00	0,00	0,00	0,00	0,00	0,00	0,00
5	Einzahlungen aus Inv.beiträgen u. ähnlichen Entgelten f. Investitionstätigkeit	0,00	0,00	0,00	0,00	0,00	0,00	0,00	0,00
6	Einzahlungen aus der Veräußerung von Sachvermögen	0,00	0,00	0,00	0,00	0,00	0,00	0,00	0,00
7	Einzahlungen aus der Veräußerung von Finanzvermögen	0,00	0,00	0,00	0,00	0,00	0,00	0,00	0,00
8	Einzahlungen für sonstige Investitionstätigkeiten	0,00	0,00	0,00	0,00	0,00	0,00	0,00	0,00
9	Summe der Einzahlungen aus Investitionstätigkeit (Summe aus Nummer 4 bis 8)	0,00	0,00	0,00	0,00	0,00	0,00	0,00	0,00
10	Auszahlungen für den Erwerb von Grundstücken und Gebäuden	0,00	0,00	0,00	0,00	0,00	0,00	0,00	0,00
11	Auszahlungen für Baumaßnahmen	0,00	0,00	0,00	0,00	0,00	0,00	0,00	0,00
12	Auszahlungen für den Erwerb von bewegl. Sachvermögen	-7.624,81	0,00	0,00	0,00	-8.792,86	0,00	-8.792,86	0,00
13	Auszahlungen für den Erwerb von Finanzvermögen	0,00	0,00	0,00	0,00	0,00	0,00	0,00	0,00
14	Auszahlungen für Investitionsförderungsmaßnahmen	0,00	0,00	0,00	0,00	0,00	0,00	0,00	0,00
15	Auszahlungen für den Erwerb v. immateriellen Vermögensgegenständen	0,00	0,00	0,00	0,00	0,00	0,00	0,00	0,00
16	Summe der Auszahlungen aus Investitionstätigkeit (Summe aus Nummer 10 bis 15)	-7.624,81	0,00	0,00	0,00	-8.792,86	0,00	-8.792,86	0,00
17	Anteiliger Finanzierungsmittelüberschuss/-bedarf aus Investitionstätigkeit (Saldo aus Nummer 9 und 16)	-7.624,81	0,00	0,00	0,00	-8.792,86	0,00	-8.792,86	0,00
18	Anteiliger Finanzierungsmittelüberschuss/-bedarf (Summe aus Nummer 3 und 17)	-334.196,98	-177.750,00	-181.016,77	-3.266,77	12.719,00	0,00	15.985,77	-6.867,00

Jahresabschluss 2021

Teilergebnishaushalt Produktgruppe 2710 Volkshochschulen									
Gemeinde Karlsbad									
Nr.	Beschreibung	Ergebnis Vorjahr 2020 (EUR) 1	Fortgesch. Ansatz 2021 (EUR) 2	Ergebnis HH-Jahr 2021 (EUR) 3	Vergleich Ansatz/Ergebnis (Sp.3-2)(EUR) 4	Ergänz.Festlegg. im HH-Vollzug (EUR) 5	Ermächtigungs- übertragung aus 2020 (EUR) 6	verfügbare Mittel abzgl. Ergebnis (EUR) 7	Ermächtigungs- übertragg. ins Folgejahr (EUR) 8
1	Steuern und ähnliche Abgaben	0,00	0,00	0,00	0,00	0,00	0,00	0,00	0,00
2	Zuweisungen und Zuwendungen,Umlagen	-40.566,40	-15.000,00	-44.045,10	-29.045,10	0,00	0,00	29.045,10	0,00
3	Aufgelöste Investitionszuwendungen u. -beiträge	0,00	0,00	0,00	0,00	0,00	0,00	0,00	0,00
4	Sonstige Transfererträge	0,00	0,00	0,00	0,00	0,00	0,00	0,00	0,00
5	Entgelte für öffentliche Leistungen und Einrichtungen	0,00	0,00	0,00	0,00	0,00	0,00	0,00	0,00
6	Sonstige privatrechtliche Leistungsentgelte	-66.070,09	-163.200,00	-44.064,37	119.135,63	0,00	0,00	-119.135,63	0,00
7	Kostenerstattungen und Kostenumlagen	0,00	0,00	-2.233,44	-2.233,44	0,00	0,00	2.233,44	0,00
8	Zinsen und ähnliche Erträge	0,00	0,00	0,00	0,00	0,00	0,00	0,00	0,00
9	Aktivierete Eigenleistungen und Bestandveränderg.	0,00	0,00	0,00	0,00	0,00	0,00	0,00	0,00
10	Sonstige ordentliche Erträge	-145,34	0,00	-8.121,05	-8.121,05	0,00	0,00	8.121,05	0,00
11	Anteilige ordentlichen Erträge (Summe aus Nummer 1 bis 10)	-106.781,83	-178.200,00	-98.463,96	79.736,04	0,00	0,00	-79.736,04	0,00
12	Personalaufwendungen	130.380,08	119.209,00	86.617,79	-32.591,21	0,00	0,00	32.591,21	0,00
13	Versorgungsaufwendungen	0,00	0,00	0,00	0,00	0,00	0,00	0,00	0,00
14	Aufwendungen für Sach- und Dienstleistungen	16.841,53	41.818,00	15.887,61	-25.930,39	-8.792,86	0,00	17.137,53	0,00
15	Abschreibungen	1.370,00	1.370,00	9.490,86	8.120,86	0,00	0,00	-8.120,86	0,00
16	Zinsen und ähnliche Aufwendungen	0,00	0,00	0,00	0,00	0,00	0,00	0,00	0,00
17	Transferaufwendungen	0,00	0,00	0,00	0,00	0,00	0,00	0,00	0,00
18	Sonstige ordentliche Aufwendungen	74.176,84	65.803,00	40.481,66	-25.321,34	-12.719,00	0,00	12.602,34	0,00
19	Anteilige ordentliche Aufwendungen (Summe aus Nummer 12 bis 18)	222.768,45	228.200,00	152.477,92	-75.722,08	-21.511,86	0,00	54.210,22	0,00
20	Anteiliges ordentliches Ergebnis (Saldo aus Nummer 11 und 19)	115.986,62	50.000,00	54.013,96	4.013,96	-21.511,86	0,00	-25.525,82	0,00
21	Erträge aus internen Leistungen	0,00	0,00	0,00	0,00	0,00	0,00	0,00	0,00
22	Aufwendungen für interne Leistungen	21.835,27	19.000,00	14.586,89	-4.413,11	0,00	0,00	4.413,11	0,00
23	kalkulatorische Kosten	1.315,62	0,00	1.274,52	1.274,52	0,00	0,00	-1.274,52	0,00
24	Kalkulatorisches Ergebnis (Saldo aus Nummer 21 bis 23)	23.150,89	19.000,00	15.861,41	-3.138,59	0,00	0,00	3.138,59	0,00
25	= Nettoressourcenbedarf/-überschuss (Saldo aus Nummer 20 und 24)	139.137,51	69.000,00	69.875,37	875,37	-21.511,86	0,00	-22.387,23	0,00

Jahresabschluss 2021

Teilfinanzhaushalt Produktgruppe 2710 Volkshochschulen									
Gemeinde Karlsbad									
Nr.	Beschreibung	Ergebnis Vorjahr 2020 (EUR) 1	Fortgesch. Ansatz 2021 (EUR) 2	Ergebnis HH-Jahr 2021 (EUR) 3	Vergleich Ansatz/Ergebnis (EUR) 4	Ergänz.Festlegg. im HH-Vollzug (EUR) 5	Ermächtigungs- übertragung aus 2020 (EUR) 6	verfügbare Mittel abzgl. Ergebnis (EUR) 7	Ermächtigungs- übertragg. ins Folgejahr (EUR) 8
1	Summe der Einzahlungen aus laufender Verwaltungstätigkeit (ohne außerord. zahlungswirksame Erträge a. Vermögensveräußerung)	265.938,32	178.200,00	95.603,72	-82.596,28	0,00	0,00	82.596,28	0,00
2	Summe der Auszahlungen aus laufender Verwaltungstätigkeit	-380.294,11	-226.830,00	-159.986,80	66.843,20	21.511,86	0,00	-45.331,34	0,00
3	Anteiliger Zahlungsmittelüberschuss/-bedarf aus lfd. Verwaltungstätigkeit (Saldo aus Nummer 1 und 2)	-114.355,79	-48.630,00	-64.383,08	-15.753,08	21.511,86	0,00	37.264,94	0,00
4	Einzahlungen aus Investitionszuwendungen	0,00	0,00	0,00	0,00	0,00	0,00	0,00	0,00
5	Einzahlungen aus Inv.beiträgen u. ähnlichen Entgelten f. Investitionstätigkeit	0,00	0,00	0,00	0,00	0,00	0,00	0,00	0,00
6	Einzahlungen aus der Veräußerung von Sachvermögen	0,00	0,00	0,00	0,00	0,00	0,00	0,00	0,00
7	Einzahlungen aus der Veräußerung von Finanzvermögen	0,00	0,00	0,00	0,00	0,00	0,00	0,00	0,00
8	Einzahlungen für sonstige Investitionstätigkeiten	0,00	0,00	0,00	0,00	0,00	0,00	0,00	0,00
9	Summe der Einzahlungen aus Investitionstätigkeit (Summe aus Nummer 4 bis 8)	0,00	0,00	0,00	0,00	0,00	0,00	0,00	0,00
10	Auszahlungen für den Erwerb von Grundstücken und Gebäuden	0,00	0,00	0,00	0,00	0,00	0,00	0,00	0,00
11	Auszahlungen für Baumaßnahmen	0,00	0,00	0,00	0,00	0,00	0,00	0,00	0,00
12	Auszahlungen für den Erwerb von bewegl. Sachvermögen	-4.965,91	0,00	0,00	0,00	-8.792,86	0,00	-8.792,86	0,00
13	Auszahlungen für den Erwerb von Finanzvermögen	0,00	0,00	0,00	0,00	0,00	0,00	0,00	0,00
14	Auszahlungen für Investitionsförderungsmaßnahmen	0,00	0,00	0,00	0,00	0,00	0,00	0,00	0,00
15	Auszahlungen für den Erwerb v. immateriellen Vermögensgegenständen	0,00	0,00	0,00	0,00	0,00	0,00	0,00	0,00
16	Summe der Auszahlungen aus Investitionstätigkeit (Summe aus Nummer 10 bis 15)	-4.965,91	0,00	0,00	0,00	-8.792,86	0,00	-8.792,86	0,00
17	Anteiliger Finanzierungsmittelüberschuss/-bedarf aus Investitionstätigkeit (Saldo aus Nummer 9 und 16)	-4.965,91	0,00	0,00	0,00	-8.792,86	0,00	-8.792,86	0,00
18	Anteiliger Finanzierungsmittelüberschuss/-bedarf (Summe aus Nummer 3 und 17)	-119.321,70	-48.630,00	-64.383,08	-15.753,08	12.719,00	0,00	28.472,08	0,00

Jahresabschluss 2021

Teilergebnishaushalt Produktgruppe 2720 Bibliotheken (Gem. Bücherei)

Gemeinde Karlsbad

Nr.	Beschreibung	Ergebnis Vorjahr 2020 (EUR) 1	Fortgesch. Ansatz 2021 (EUR) 2	Ergebnis HH-Jahr 2021 (EUR) 3	Vergleich Ansatz/Ergebnis (Sp.3-2)(EUR) 4	Ergänz.Festlegg. im HH-Vollzug (EUR) 5	Ermächtigungs- übertragung aus 2020 (EUR) 6	verfügbare Mittel abzgl. Ergebnis (EUR) 7	Ermächtigungs- übertragg. ins Folgejahr (EUR) 8
1	Steuern und ähnliche Abgaben	0,00	0,00	0,00	0,00	0,00	0,00	0,00	0,00
2	Zuweisungen und Zuwendungen,Umlagen	0,00	0,00	0,00	0,00	0,00	0,00	0,00	0,00
3	Aufgelöste Investitionszuwendungen u. -beiträge	0,00	0,00	0,00	0,00	0,00	0,00	0,00	0,00
4	Sonstige Transfererträge	0,00	0,00	0,00	0,00	0,00	0,00	0,00	0,00
5	Entgelte für öffentliche Leistungen und Einrichtungen	0,00	0,00	0,00	0,00	0,00	0,00	0,00	0,00
6	Sonstige privatrechtliche Leistungsentgelte	0,00	0,00	0,00	0,00	0,00	0,00	0,00	0,00
7	Kostenerstattungen und Kostenumlagen	0,00	0,00	0,00	0,00	0,00	0,00	0,00	0,00
8	Zinsen und ähnliche Erträge	0,00	0,00	0,00	0,00	0,00	0,00	0,00	0,00
9	Aktivierete Eigenleistungen und Bestandveränderg.	0,00	0,00	0,00	0,00	0,00	0,00	0,00	0,00
10	Sonstige ordentliche Erträge	-5.670,07	-6.000,00	-4.505,20	1.494,80	0,00	0,00	-1.494,80	0,00
11	Anteilige ordentlichen Erträge (Summe aus Nummer 1 bis 10)	-5.670,07	-6.000,00	-4.505,20	1.494,80	0,00	0,00	-1.494,80	0,00
12	Personalaufwendungen	105.206,69	104.759,00	98.593,58	-6.165,42	0,00	0,00	6.165,42	0,00
13	Versorgungsaufwendungen	0,00	0,00	0,00	0,00	0,00	0,00	0,00	0,00
14	Aufwendungen für Sach- und Dienstleistungen	20.371,57	28.650,00	24.433,97	-4.216,03	0,00	0,00	4.216,03	6.867,00
15	Abschreibungen	878,00	880,00	880,00	0,00	0,00	0,00	0,00	0,00
16	Zinsen und ähnliche Aufwendungen	0,00	0,00	0,00	0,00	0,00	0,00	0,00	0,00
17	Transferaufwendungen	0,00	0,00	0,00	0,00	0,00	0,00	0,00	0,00
18	Sonstige ordentliche Aufwendungen	2.821,97	1.711,00	2.880,67	1.169,67	0,00	0,00	-1.169,67	0,00
19	Anteilige ordentliche Aufwendungen (Summe aus Nummer 12 bis 18)	129.278,23	136.000,00	126.788,22	-9.211,78	0,00	0,00	9.211,78	6.867,00
20	Anteiliges ordentliches Ergebnis (Saldo aus Nummer 11 und 19)	123.608,16	130.000,00	122.283,02	-7.716,98	0,00	0,00	7.716,98	6.867,00
21	Erträge aus internen Leistungen	0,00	0,00	0,00	0,00	0,00	0,00	0,00	0,00
22	Aufwendungen für interne Leistungen	14.680,03	8.000,00	10.628,60	2.628,60	0,00	0,00	-2.628,60	0,00
23	kalkulatorische Kosten	152,64	0,00	126,24	126,24	0,00	0,00	-126,24	0,00
24	Kalkulatorisches Ergebnis (Saldo aus Nummer 21 bis 23)	14.832,67	8.000,00	10.754,84	2.754,84	0,00	0,00	-2.754,84	0,00
25	= Nettoressourcenbedarf/-überschuss (Saldo aus Nummer 20 und 24)	138.440,83	138.000,00	133.037,86	-4.962,14	0,00	0,00	4.962,14	6.867,00

Jahresabschluss 2021

Teilfinanzhaushalt Produktgruppe 2720 Bibliotheken (Gem. Bücherei)									
Gemeinde Karlsbad									
Nr.	Beschreibung	Ergebnis Vorjahr 2020 (EUR) 1	Fortgesch. Ansatz 2021 (EUR) 2	Ergebnis HH-Jahr 2021 (EUR) 3	Vergleich Ansatz/Ergebnis (EUR) 4	Ergänz.Festlegg. im HH-Vollzug (EUR) 5	Ermächtigungs- übertragung aus 2020 (EUR) 6	verfügbare Mittel abzgl. Ergebnis (EUR) 7	Ermächtigungs- übertragg. ins Folgejahr (EUR) 8
1	Summe der Einzahlungen aus laufender Verwaltungstätigkeit (ohne außerord. zahlungswirksame Erträge a. Vermögensveräußerung)	11.404,25	6.000,00	4.492,99	-1.507,01	0,00	0,00	1.507,01	0,00
2	Summe der Auszahlungen aus laufender Verwaltungstätigkeit	-223.620,63	-135.120,00	-121.126,68	13.993,32	0,00	0,00	-13.993,32	-6.867,00
3	Anteiliger Zahlungsmittelüberschuss/-bedarf aus lfd. Verwaltungstätigkeit (Saldo aus Nummer 1 und 2)	-212.216,38	-129.120,00	-116.633,69	12.486,31	0,00	0,00	-12.486,31	-6.867,00
4	Einzahlungen aus Investitionszuwendungen	0,00	0,00	0,00	0,00	0,00	0,00	0,00	0,00
5	Einzahlungen aus Inv.beiträgen u. ähnlichen Entgelten f. Investitionstätigkeit	0,00	0,00	0,00	0,00	0,00	0,00	0,00	0,00
6	Einzahlungen aus der Veräußerung von Sachvermögen	0,00	0,00	0,00	0,00	0,00	0,00	0,00	0,00
7	Einzahlungen aus der Veräußerung von Finanzvermögen	0,00	0,00	0,00	0,00	0,00	0,00	0,00	0,00
8	Einzahlungen für sonstige Investitionstätigkeiten	0,00	0,00	0,00	0,00	0,00	0,00	0,00	0,00
9	Summe der Einzahlungen aus Investitionstätigkeit (Summe aus Nummer 4 bis 8)	0,00	0,00	0,00	0,00	0,00	0,00	0,00	0,00
10	Auszahlungen für den Erwerb von Grundstücken und Gebäuden	0,00	0,00	0,00	0,00	0,00	0,00	0,00	0,00
11	Auszahlungen für Baumaßnahmen	0,00	0,00	0,00	0,00	0,00	0,00	0,00	0,00
12	Auszahlungen für den Erwerb von bewegl. Sachvermögen	-2.658,90	0,00	0,00	0,00	0,00	0,00	0,00	0,00
13	Auszahlungen für den Erwerb von Finanzvermögen	0,00	0,00	0,00	0,00	0,00	0,00	0,00	0,00
14	Auszahlungen für Investitionsförderungsmaßnahmen	0,00	0,00	0,00	0,00	0,00	0,00	0,00	0,00
15	Auszahlungen für den Erwerb v. immateriellen Vermögensgegenständen	0,00	0,00	0,00	0,00	0,00	0,00	0,00	0,00
16	Summe der Auszahlungen aus Investitionstätigkeit (Summe aus Nummer 10 bis 15)	-2.658,90	0,00	0,00	0,00	0,00	0,00	0,00	0,00
17	Anteiliger Finanzierungsmittelüberschuss/-bedarf aus Investitionstätigkeit (Saldo aus Nummer 9 und 16)	-2.658,90	0,00	0,00	0,00	0,00	0,00	0,00	0,00
18	Anteiliger Finanzierungsmittelüberschuss/-bedarf (Summe aus Nummer 3 und 17)	-214.875,28	-129.120,00	-116.633,69	12.486,31	0,00	0,00	-12.486,31	-6.867,00

Jahresabschluss 2021

Teilergebnishaushalt Produktbereich 28 Sonstige Kulturpflege									
Gemeinde Karlsbad									
Nr.	Beschreibung	Ergebnis Vorjahr 2020 (EUR) 1	Fortgesch. Ansatz 2021 (EUR) 2	Ergebnis HH-Jahr 2021 (EUR) 3	Vergleich Ansatz/Ergebnis (Sp.3-2)(EUR) 4	Ergänz.Festlegg. im HH-Vollzug (EUR) 5	Ermächtigungs- übertragung aus 2020 (EUR) 6	verfügbare Mittel abzgl. Ergebnis (EUR) 7	Ermächtigungs- übertragg. ins Folgejahr (EUR) 8
1	Steuern und ähnliche Abgaben	0,00	0,00	0,00	0,00	0,00	0,00	0,00	0,00
2	Zuweisungen und Zuwendungen,Umlagen	0,00	0,00	0,00	0,00	0,00	0,00	0,00	0,00
3	Aufgelöste Investitionszuwendungen u. -beiträge	0,00	0,00	0,00	0,00	0,00	0,00	0,00	0,00
4	Sonstige Transfererträge	0,00	0,00	0,00	0,00	0,00	0,00	0,00	0,00
5	Entgelte für öffentliche Leistungen und Einrichtungen	0,00	0,00	0,00	0,00	0,00	0,00	0,00	0,00
6	Sonstige privatrechtliche Leistungsentgelte	-320,96	-1.000,00	-174,30	825,70	0,00	0,00	-825,70	0,00
7	Kostenerstattungen und Kostenumlagen	0,00	0,00	0,00	0,00	0,00	0,00	0,00	0,00
8	Zinsen und ähnliche Erträge	0,00	0,00	0,00	0,00	0,00	0,00	0,00	0,00
9	Aktivierete Eigenleistungen und Bestandveränderg.	0,00	0,00	0,00	0,00	0,00	0,00	0,00	0,00
10	Sonstige ordentliche Erträge	-1,88	-500,00	0,00	500,00	0,00	0,00	-500,00	0,00
11	Anteilige ordentlichen Erträge (Summe aus Nummer 1 bis 10)	-322,84	-1.500,00	-174,30	1.325,70	0,00	0,00	-1.325,70	0,00
12	Personalaufwendungen	3.974,53	3.993,00	4.085,40	92,40	0,00	0,00	-92,40	0,00
13	Versorgungsaufwendungen	0,00	0,00	0,00	0,00	0,00	0,00	0,00	0,00
14	Aufwendungen für Sach- und Dienstleistungen	11.143,50	21.500,00	15.482,86	-6.017,14	0,00	0,00	6.017,14	0,00
15	Abschreibungen	5.452,00	5.396,00	6.412,45	1.016,45	0,00	0,00	-1.016,45	0,00
16	Zinsen und ähnliche Aufwendungen	0,00	0,00	0,00	0,00	0,00	0,00	0,00	0,00
17	Transferaufwendungen	21.968,35	34.892,00	21.901,14	-12.990,86	-8.340,00	0,00	4.650,86	0,00
18	Sonstige ordentliche Aufwendungen	522,23	3.420,00	649,01	-2.770,99	0,00	0,00	2.770,99	0,00
19	Anteilige ordentliche Aufwendungen (Summe aus Nummer 12 bis 18)	43.060,61	69.201,00	48.530,86	-20.670,14	-8.340,00	0,00	12.330,14	0,00
20	Anteiliges ordentliches Ergebnis (Saldo aus Nummer 11 und 19)	42.737,77	67.701,00	48.356,56	-19.344,44	-8.340,00	0,00	11.004,44	0,00
21	Erträge aus internen Leistungen	-1.391,49	0,00	-2.254,58	-2.254,58	0,00	0,00	2.254,58	0,00
22	Aufwendungen für interne Leistungen	17.359,54	36.240,00	19.796,96	-16.443,04	0,00	0,00	16.443,04	0,00
23	kalkulatorische Kosten	7.549,31	0,00	7.605,54	7.605,54	0,00	0,00	-7.605,54	0,00
24	Kalkulatorisches Ergebnis (Saldo aus Nummer 21 bis 23)	23.517,36	36.240,00	25.147,92	-11.092,08	0,00	0,00	11.092,08	0,00
25	= Nettoressourcenbedarf/-überschuss (Saldo aus Nummer 20 und 24)	66.255,13	103.941,00	73.504,48	-30.436,52	-8.340,00	0,00	22.096,52	0,00

Jahresabschluss 2021

Teilfinanzhaushalt Produktbereich 28 Sonstige Kulturpflege									
Gemeinde Karlsbad									
Nr.	Beschreibung	Ergebnis Vorjahr 2020 (EUR) 1	Fortgesch. Ansatz 2021 (EUR) 2	Ergebnis HH-Jahr 2021 (EUR) 3	Vergleich Ansatz/Ergebnis (EUR) 4	Ergänz.Festlegg. im HH-Vollzug (EUR) 5	Ermächtigungs- übertragung aus 2020 (EUR) 6	verfügbare Mittel abzgl. Ergebnis (EUR) 7	Ermächtigungs- übertragg. ins Folgejahr (EUR) 8
1	Summe der Einzahlungen aus laufender Verwaltungstätigkeit (ohne außerord. zahlungswirksame Erträge a. Vermögensveräußerung)	834,88	1.500,00	174,30	-1.325,70	0,00	0,00	1.325,70	0,00
2	Summe der Auszahlungen aus laufender Verwaltungstätigkeit	-57.978,72	-63.805,00	-37.387,09	26.417,91	8.340,00	0,00	-18.077,91	0,00
3	Anteiliger Zahlungsmittelüberschuss/-bedarf aus lfd. Verwaltungstätigkeit (Saldo aus Nummer 1 und 2)	-57.143,84	-62.305,00	-37.212,79	25.092,21	8.340,00	0,00	-16.752,21	0,00
4	Einzahlungen aus Investitionszuwendungen	0,00	0,00	0,00	0,00	0,00	0,00	0,00	0,00
5	Einzahlungen aus Inv.beiträgen u. ähnlichen Entgelten f. Investitionstätigkeit	0,00	0,00	0,00	0,00	0,00	0,00	0,00	0,00
6	Einzahlungen aus der Veräußerung von Sachvermögen	0,00	0,00	0,00	0,00	0,00	0,00	0,00	0,00
7	Einzahlungen aus der Veräußerung von Finanzvermögen	0,00	0,00	0,00	0,00	0,00	0,00	0,00	0,00
8	Einzahlungen für sonstige Investitionstätigkeiten	0,00	0,00	0,00	0,00	0,00	0,00	0,00	0,00
9	Summe der Einzahlungen aus Investitionstätigkeit (Summe aus Nummer 4 bis 8)	0,00	0,00	0,00	0,00	0,00	0,00	0,00	0,00
10	Auszahlungen für den Erwerb von Grundstücken und Gebäuden	0,00	0,00	0,00	0,00	0,00	0,00	0,00	0,00
11	Auszahlungen für Baumaßnahmen	0,00	0,00	0,00	0,00	0,00	0,00	0,00	0,00
12	Auszahlungen für den Erwerb von bewegl. Sachvermögen	0,00	0,00	0,00	0,00	0,00	0,00	0,00	0,00
13	Auszahlungen für den Erwerb von Finanzvermögen	0,00	0,00	0,00	0,00	0,00	0,00	0,00	0,00
14	Auszahlungen für Investitionsförderungsmaßnahmen	-10.000,00	-10.000,00	0,00	10.000,00	0,00	0,00	-10.000,00	-10.000,00
15	Auszahlungen für den Erwerb v. immateriellen Vermögensgegenständen	0,00	0,00	0,00	0,00	0,00	0,00	0,00	0,00
16	Summe der Auszahlungen aus Investitionstätigkeit (Summe aus Nummer 10 bis 15)	-10.000,00	-10.000,00	0,00	10.000,00	0,00	0,00	-10.000,00	-10.000,00
17	Anteiliger Finanzierungsmittelüberschuss/-bedarf aus Investitionstätigkeit (Saldo aus Nummer 9 und 16)	-10.000,00	-10.000,00	0,00	10.000,00	0,00	0,00	-10.000,00	-10.000,00
18	Anteiliger Finanzierungsmittelüberschuss/-bedarf (Summe aus Nummer 3 und 17)	-67.143,84	-72.305,00	-37.212,79	35.092,21	8.340,00	0,00	-26.752,21	-10.000,00

Jahresabschluss 2021

Teilergebnishaushalt Produktbereich 31 Soziale Hilfen									
Gemeinde Karlsbad									
Nr.	Beschreibung	Ergebnis Vorjahr 2020 (EUR) 1	Fortgesch. Ansatz 2021 (EUR) 2	Ergebnis HH-Jahr 2021 (EUR) 3	Vergleich Ansatz/Ergebnis (Sp.3-2)(EUR) 4	Ergänz.Festlegg. im HH-Vollzug (EUR) 5	Ermächtigungs- übertragung aus 2020 (EUR) 6	verfügbare Mittel abzgl. Ergebnis (EUR) 7	Ermächtigungs- übertragg. ins Folgejahr (EUR) 8
1	Steuern und ähnliche Abgaben	0,00	0,00	0,00	0,00	0,00	0,00	0,00	0,00
2	Zuweisungen und Zuwendungen,Umlagen	-79.511,43	-16.000,00	-42.451,15	-26.451,15	0,00	0,00	26.451,15	0,00
3	Aufgelöste Investitionszuwendungen u. -beiträge	0,00	0,00	0,00	0,00	0,00	0,00	0,00	0,00
4	Sonstige Transfererträge	0,00	0,00	0,00	0,00	0,00	0,00	0,00	0,00
5	Entgelte für öffentliche Leistungen und Einrichtungen	-465.340,01	-487.000,00	-465.963,51	21.036,49	0,00	0,00	-21.036,49	0,00
6	Sonstige privatrechtliche Leistungsentgelte	-1.920,00	-25.000,00	-5.542,52	19.457,48	0,00	0,00	-19.457,48	0,00
7	Kostenerstattungen und Kostenumlagen	-15.476,34	-5.000,00	-5.937,87	-937,87	0,00	0,00	937,87	0,00
8	Zinsen und ähnliche Erträge	0,00	0,00	0,00	0,00	0,00	0,00	0,00	0,00
9	Aktivierete Eigenleistungen und Bestandveränderg.	0,00	0,00	0,00	0,00	0,00	0,00	0,00	0,00
10	Sonstige ordentliche Erträge	-4.606,53	-1.000,00	-13.289,24	-12.289,24	0,00	0,00	12.289,24	0,00
11	Anteilige ordentlichen Erträge (Summe aus Nummer 1 bis 10)	-566.854,31	-534.000,00	-533.184,29	815,71	0,00	0,00	-815,71	0,00
12	Personalaufwendungen	272.262,02	342.733,00	248.919,28	-93.813,72	0,00	0,00	93.813,72	0,00
13	Versorgungsaufwendungen	0,00	0,00	0,00	0,00	0,00	0,00	0,00	0,00
14	Aufwendungen für Sach- und Dienstleistungen	431.660,87	467.020,00	381.873,07	-85.146,93	0,00	0,00	85.146,93	0,00
15	Abschreibungen	55.192,92	21.392,00	127.309,92	105.917,92	0,00	0,00	-105.917,92	0,00
16	Zinsen und ähnliche Aufwendungen	0,00	0,00	0,00	0,00	0,00	0,00	0,00	0,00
17	Transferaufwendungen	160.138,26	160.580,00	124.839,76	-35.740,24	0,00	0,00	35.740,24	0,00
18	Sonstige ordentliche Aufwendungen	47.507,24	108.598,00	32.460,58	-76.137,42	0,00	32.300,00	108.437,42	35.663,00
19	Anteilige ordentliche Aufwendungen (Summe aus Nummer 12 bis 18)	966.761,31	1.100.323,00	915.402,61	-184.920,39	0,00	32.300,00	217.220,39	35.663,00
20	Anteiliges ordentliches Ergebnis (Saldo aus Nummer 11 und 19)	399.907,00	566.323,00	382.218,32	-184.104,68	0,00	32.300,00	216.404,68	35.663,00
21	Erträge aus internen Leistungen	-6.228,25	0,00	-5.823,61	-5.823,61	0,00	0,00	5.823,61	0,00
22	Aufwendungen für interne Leistungen	4.114,92	560,00	2.511,26	1.951,26	0,00	0,00	-1.951,26	0,00
23	kalkulatorische Kosten	38.888,73	0,00	38.246,97	38.246,97	0,00	0,00	-38.246,97	0,00
24	Kalkulatorisches Ergebnis (Saldo aus Nummer 21 bis 23)	36.775,40	560,00	34.934,62	34.374,62	0,00	0,00	-34.374,62	0,00
25	= Nettoressourcenbedarf/-überschuss (Saldo aus Nummer 20 und 24)	436.682,40	566.883,00	417.152,94	-149.730,06	0,00	32.300,00	182.030,06	35.663,00

Jahresabschluss 2021

Teilfinanzhaushalt Produktbereich 31 Soziale Hilfen									
Gemeinde Karlsbad									
Nr.	Beschreibung	Ergebnis Vorjahr 2020 (EUR) 1	Fortgesch. Ansatz 2021 (EUR) 2	Ergebnis HH-Jahr 2021 (EUR) 3	Vergleich Ansatz/Ergebnis (EUR) 4	Ergänz.Festlegg. im HH-Vollzug (EUR) 5	Ermächtigungs- übertragung aus 2020 (EUR) 6	verfügbare Mittel abzgl. Ergebnis (EUR) 7	Ermächtigungs- übertragg. ins Folgejahr (EUR) 8
1	Summe der Einzahlungen aus laufender Verwaltungstätigkeit (ohne außerord. zahlungswirksame Erträge a. Vermögensveräußerung)	576.550,22	534.000,00	445.378,16	-88.621,84	0,00	0,00	88.621,84	0,00
2	Summe der Auszahlungen aus laufender Verwaltungstätigkeit	-1.176.714,32	-1.078.931,00	-822.426,77	256.504,23	0,00	-32.300,00	-288.804,23	-35.663,00
3	Anteiliger Zahlungsmittelüberschuss/-bedarf aus lfd. Verwaltungstätigkeit (Saldo aus Nummer 1 und 2)	-600.164,10	-544.931,00	-377.048,61	167.882,39	0,00	-32.300,00	-200.182,39	-35.663,00
4	Einzahlungen aus Investitionszuwendungen	0,00	0,00	0,00	0,00	0,00	0,00	0,00	0,00
5	Einzahlungen aus Inv.beiträgen u. ähnlichen Entgelten f. Investitionstätigkeit	0,00	0,00	0,00	0,00	0,00	0,00	0,00	0,00
6	Einzahlungen aus der Veräußerung von Sachvermögen	0,00	0,00	0,00	0,00	0,00	0,00	0,00	0,00
7	Einzahlungen aus der Veräußerung von Finanzvermögen	0,00	0,00	0,00	0,00	0,00	0,00	0,00	0,00
8	Einzahlungen für sonstige Investitionstätigkeiten	0,00	0,00	0,00	0,00	0,00	0,00	0,00	0,00
9	Summe der Einzahlungen aus Investitionstätigkeit (Summe aus Nummer 4 bis 8)	0,00	0,00	0,00	0,00	0,00	0,00	0,00	0,00
10	Auszahlungen für den Erwerb von Grundstücken und Gebäuden	0,00	0,00	0,00	0,00	0,00	0,00	0,00	0,00
11	Auszahlungen für Baumaßnahmen	0,00	0,00	0,00	0,00	0,00	0,00	0,00	0,00
12	Auszahlungen für den Erwerb von bewegl. Sachvermögen	0,00	0,00	0,00	0,00	0,00	0,00	0,00	0,00
13	Auszahlungen für den Erwerb von Finanzvermögen	0,00	0,00	0,00	0,00	0,00	0,00	0,00	0,00
14	Auszahlungen für Investitionsförderungsmaßnahmen	0,00	-40.000,00	0,00	40.000,00	0,00	0,00	-40.000,00	-40.000,00
15	Auszahlungen für den Erwerb v. immateriellen Vermögensgegenständen	0,00	0,00	0,00	0,00	0,00	0,00	0,00	0,00
16	Summe der Auszahlungen aus Investitionstätigkeit (Summe aus Nummer 10 bis 15)	0,00	-40.000,00	0,00	40.000,00	0,00	0,00	-40.000,00	-40.000,00
17	Anteiliger Finanzierungsmittelüberschuss/-bedarf aus Investitionstätigkeit (Saldo aus Nummer 9 und 16)	0,00	-40.000,00	0,00	40.000,00	0,00	0,00	-40.000,00	-40.000,00
18	Anteiliger Finanzierungsmittelüberschuss/-bedarf (Summe aus Nummer 3 und 17)	-600.164,10	-584.931,00	-377.048,61	207.882,39	0,00	-32.300,00	-240.182,39	-75.663,00

Jahresabschluss 2021

Teilergebnishaushalt Produktgruppe 3110 Grundversorgung und Hilfen nach SGB XII									
Gemeinde Karlsbad									
Nr.	Beschreibung	Ergebnis Vorjahr 2020 (EUR) 1	Fortgesch. Ansatz 2021 (EUR) 2	Ergebnis HH-Jahr 2021 (EUR) 3	Vergleich Ansatz/Ergebnis (Sp.3-2)(EUR) 4	Ergänz.Festlegg. im HH-Vollzug (EUR) 5	Ermächtigungs- übertragung aus 2020 (EUR) 6	verfügbare Mittel abzgl. Ergebnis (EUR) 7	Ermächtigungs- übertragg. ins Folgejahr (EUR) 8
1	Steuern und ähnliche Abgaben	0,00	0,00	0,00	0,00	0,00	0,00	0,00	0,00
2	Zuweisungen und Zuwendungen,Umlagen	0,00	0,00	0,00	0,00	0,00	0,00	0,00	0,00
3	Aufgelöste Investitionszuwendungen u. -beiträge	0,00	0,00	0,00	0,00	0,00	0,00	0,00	0,00
4	Sonstige Transfererträge	0,00	0,00	0,00	0,00	0,00	0,00	0,00	0,00
5	Entgelte für öffentliche Leistungen und Einrichtungen	0,00	0,00	0,00	0,00	0,00	0,00	0,00	0,00
6	Sonstige privatrechtliche Leistungsentgelte	0,00	0,00	0,00	0,00	0,00	0,00	0,00	0,00
7	Kostenerstattungen und Kostenumlagen	0,00	0,00	0,00	0,00	0,00	0,00	0,00	0,00
8	Zinsen und ähnliche Erträge	0,00	0,00	0,00	0,00	0,00	0,00	0,00	0,00
9	Aktivierete Eigenleistungen und Bestandveränderg.	0,00	0,00	0,00	0,00	0,00	0,00	0,00	0,00
10	Sonstige ordentliche Erträge	0,00	0,00	0,00	0,00	0,00	0,00	0,00	0,00
11	Anteilige ordentlichen Erträge (Summe aus Nummer 1 bis 10)	0,00	0,00	0,00	0,00	0,00	0,00	0,00	0,00
12	Personalaufwendungen	3.296,68	66.888,00	0,00	-66.888,00	0,00	0,00	66.888,00	0,00
13	Versorgungsaufwendungen	0,00	0,00	0,00	0,00	0,00	0,00	0,00	0,00
14	Aufwendungen für Sach- und Dienstleistungen	136,96	1.020,00	178,04	-841,96	0,00	0,00	841,96	0,00
15	Abschreibungen	0,00	0,00	0,00	0,00	0,00	0,00	0,00	0,00
16	Zinsen und ähnliche Aufwendungen	0,00	0,00	0,00	0,00	0,00	0,00	0,00	0,00
17	Transferaufwendungen	0,00	20,00	0,00	-20,00	0,00	0,00	20,00	0,00
18	Sonstige ordentliche Aufwendungen	864,13	667,00	1.162,68	495,68	0,00	0,00	-495,68	0,00
19	Anteilige ordentliche Aufwendungen (Summe aus Nummer 12 bis 18)	4.297,77	68.595,00	1.340,72	-67.254,28	0,00	0,00	67.254,28	0,00
20	Anteiliges ordentliches Ergebnis (Saldo aus Nummer 11 und 19)	4.297,77	68.595,00	1.340,72	-67.254,28	0,00	0,00	67.254,28	0,00
21	Erträge aus internen Leistungen	0,00	0,00	0,00	0,00	0,00	0,00	0,00	0,00
22	Aufwendungen für interne Leistungen	0,00	0,00	0,00	0,00	0,00	0,00	0,00	0,00
23	kalkulatorische Kosten	0,00	0,00	0,00	0,00	0,00	0,00	0,00	0,00
24	Kalkulatorisches Ergebnis (Saldo aus Nummer 21 bis 23)	0,00	0,00	0,00	0,00	0,00	0,00	0,00	0,00
25	= Nettoressourcenbedarf/-überschuss (Saldo aus Nummer 20 und 24)	4.297,77	68.595,00	1.340,72	-67.254,28	0,00	0,00	67.254,28	0,00

Jahresabschluss 2021

Teilfinanzhaushalt Produktgruppe 3110 Grundversorgung und Hilfen nach SGB XII									
Gemeinde Karlsbad									
Nr.	Beschreibung	Ergebnis Vorjahr 2020 (EUR) 1	Fortgesch. Ansatz 2021 (EUR) 2	Ergebnis HH-Jahr 2021 (EUR) 3	Vergleich Ansatz/Ergebnis (EUR) 4	Ergänz.Festlegg. im HH-Vollzug (EUR) 5	Ermächtigungs- übertragung aus 2020 (EUR) 6	verfügbare Mittel abzgl. Ergebnis (EUR) 7	Ermächtigungs- übertragg. ins Folgejahr (EUR) 8
1	Summe der Einzahlungen aus laufender Verwaltungstätigkeit (ohne außerord. zahlungswirksame Erträge a. Vermögensveräußerung)	0,00	0,00	0,00	0,00	0,00	0,00	0,00	0,00
2	Summe der Auszahlungen aus laufender Verwaltungstätigkeit	-78.895,47	-68.595,00	-1.340,74	67.254,26	0,00	0,00	-67.254,26	0,00
3	Anteiliger Zahlungsmittelüberschuss/-bedarf aus lfd. Verwaltungstätigkeit (Saldo aus Nummer 1 und 2)	-78.895,47	-68.595,00	-1.340,74	67.254,26	0,00	0,00	-67.254,26	0,00
4	Einzahlungen aus Investitionszuwendungen	0,00	0,00	0,00	0,00	0,00	0,00	0,00	0,00
5	Einzahlungen aus Inv.beiträgen u. ähnlichen Entgelten f. Investitionstätigkeit	0,00	0,00	0,00	0,00	0,00	0,00	0,00	0,00
6	Einzahlungen aus der Veräußerung von Sachvermögen	0,00	0,00	0,00	0,00	0,00	0,00	0,00	0,00
7	Einzahlungen aus der Veräußerung von Finanzvermögen	0,00	0,00	0,00	0,00	0,00	0,00	0,00	0,00
8	Einzahlungen für sonstige Investitionstätigkeiten	0,00	0,00	0,00	0,00	0,00	0,00	0,00	0,00
9	Summe der Einzahlungen aus Investitionstätigkeit (Summe aus Nummer 4 bis 8)	0,00	0,00	0,00	0,00	0,00	0,00	0,00	0,00
10	Auszahlungen für den Erwerb von Grundstücken und Gebäuden	0,00	0,00	0,00	0,00	0,00	0,00	0,00	0,00
11	Auszahlungen für Baumaßnahmen	0,00	0,00	0,00	0,00	0,00	0,00	0,00	0,00
12	Auszahlungen für den Erwerb von bewegl. Sachvermögen	0,00	0,00	0,00	0,00	0,00	0,00	0,00	0,00
13	Auszahlungen für den Erwerb von Finanzvermögen	0,00	0,00	0,00	0,00	0,00	0,00	0,00	0,00
14	Auszahlungen für Investitionsförderungsmaßnahmen	0,00	0,00	0,00	0,00	0,00	0,00	0,00	0,00
15	Auszahlungen für den Erwerb v. immateriellen Vermögensgegenständen	0,00	0,00	0,00	0,00	0,00	0,00	0,00	0,00
16	Summe der Auszahlungen aus Investitionstätigkeit (Summe aus Nummer 10 bis 15)	0,00	0,00	0,00	0,00	0,00	0,00	0,00	0,00
17	Anteiliger Finanzierungsmittelüberschuss/-bedarf aus Investitionstätigkeit (Saldo aus Nummer 9 und 16)	0,00	0,00	0,00	0,00	0,00	0,00	0,00	0,00
18	Anteiliger Finanzierungsmittelüberschuss/-bedarf (Summe aus Nummer 3 und 17)	-78.895,47	-68.595,00	-1.340,74	67.254,26	0,00	0,00	-67.254,26	0,00

Jahresabschluss 2021

Teilergebnishaushalt Produktbereich 36 Kinder-, Jugend- und Familienhilfe

Gemeinde Karlsbad

Nr.	Beschreibung	Ergebnis Vorjahr 2020 (EUR) 1	Fortgesch. Ansatz 2021 (EUR) 2	Ergebnis HH-Jahr 2021 (EUR) 3	Vergleich Ansatz/Ergebnis (Sp.3-2)(EUR) 4	Ergänz.Festlegg. im HH-Vollzug (EUR) 5	Ermächtigungs- übertragung aus 2020 (EUR) 6	verfügbare Mittel abzgl. Ergebnis (EUR) 7	Ermächtigungs- übertragg. ins Folgejahr (EUR) 8
1	Steuern und ähnliche Abgaben	0,00	0,00	0,00	0,00	0,00	0,00	0,00	0,00
2	Zuweisungen und Zuwendungen,Umlagen	-2.997.777,66	-3.298.500,00	-3.528.529,34	-230.029,34	0,00	0,00	230.029,34	0,00
3	Aufgelöste Investitionszuwendungen u. -beiträge	-20.141,00	-2.366,00	-2.366,00	0,00	0,00	0,00	0,00	0,00
4	Sonstige Transfererträge	0,00	0,00	0,00	0,00	0,00	0,00	0,00	0,00
5	Entgelte für öffentliche Leistungen und Einrichtungen	-163.127,72	-260.000,00	-161.483,63	98.516,37	0,00	0,00	-98.516,37	0,00
6	Sonstige privatrechtliche Leistungsentgelte	0,00	-500,00	0,00	500,00	0,00	0,00	-500,00	0,00
7	Kostenerstattungen und Kostenumlagen	-24.825,07	0,00	-3.430,68	-3.430,68	0,00	0,00	3.430,68	0,00
8	Zinsen und ähnliche Erträge	0,00	0,00	0,00	0,00	0,00	0,00	0,00	0,00
9	Aktivierete Eigenleistungen und Bestandveränderg.	0,00	0,00	0,00	0,00	0,00	0,00	0,00	0,00
10	Sonstige ordentliche Erträge	-1.193,04	0,00	-1.663,88	-1.663,88	0,00	0,00	1.663,88	0,00
11	Anteilige ordentlichen Erträge (Summe aus Nummer 1 bis 10)	-3.207.064,49	-3.561.366,00	-3.697.473,53	-136.107,53	0,00	0,00	136.107,53	0,00
12	Personalaufwendungen	308.527,22	324.461,00	324.268,86	-192,14	0,00	0,00	192,14	0,00
13	Versorgungsaufwendungen	0,00	0,00	0,00	0,00	0,00	0,00	0,00	0,00
14	Aufwendungen für Sach- und Dienstleistungen	92.187,13	144.000,00	347.776,63	203.776,63	0,00	0,00	-203.776,63	0,00
15	Abschreibungen	236.787,41	207.758,00	230.289,25	22.531,25	0,00	0,00	-22.531,25	0,00
16	Zinsen und ähnliche Aufwendungen	0,00	0,00	0,00	0,00	0,00	0,00	0,00	0,00
17	Transferaufwendungen	5.147.133,73	6.500.000,00	5.313.662,68	-1.186.337,32	0,00	0,00	1.186.337,32	0,00
18	Sonstige ordentliche Aufwendungen	43.923,66	65.340,00	19.358,59	-45.981,41	0,00	0,00	45.981,41	0,00
19	Anteilige ordentliche Aufwendungen (Summe aus Nummer 12 bis 18)	5.828.559,15	7.241.559,00	6.235.356,01	-1.006.202,99	0,00	0,00	1.006.202,99	0,00
20	Anteiliges ordentliches Ergebnis (Saldo aus Nummer 11 und 19)	2.621.494,66	3.680.193,00	2.537.882,48	-1.142.310,52	0,00	0,00	1.142.310,52	0,00
21	Erträge aus internen Leistungen	-16.962,76	0,00	-16.921,19	-16.921,19	0,00	0,00	16.921,19	0,00
22	Aufwendungen für interne Leistungen	84.849,41	62.000,00	119.653,49	57.653,49	0,00	0,00	-57.653,49	0,00
23	kalkulatorische Kosten	121.486,97	0,00	115.894,15	115.894,15	0,00	0,00	-115.894,15	0,00
24	Kalkulatorisches Ergebnis (Saldo aus Nummer 21 bis 23)	189.373,62	62.000,00	218.626,45	156.626,45	0,00	0,00	-156.626,45	0,00
25	= Nettoressourcenbedarf/-überschuss (Saldo aus Nummer 20 und 24)	2.810.868,28	3.742.193,00	2.756.508,93	-985.684,07	0,00	0,00	985.684,07	0,00

Jahresabschluss 2021

Teilfinanzhaushalt Produktbereich 36 Kinder-, Jugend- und Familienhilfe									
Gemeinde Karlsbad									
Nr.	Beschreibung	Ergebnis Vorjahr 2020 (EUR) 1	Fortgesch. Ansatz 2021 (EUR) 2	Ergebnis HH-Jahr 2021 (EUR) 3	Vergleich Ansatz/Ergebnis (EUR) 4	Ergänz.Festlegg. im HH-Vollzug (EUR) 5	Ermächtigungs- übertragung aus 2020 (EUR) 6	verfügbare Mittel abzgl. Ergebnis (EUR) 7	Ermächtigungs- übertragg. ins Folgejahr (EUR) 8
1	Summe der Einzahlungen aus laufender Verwaltungstätigkeit (ohne außerord. zahlungswirksame Erträge a. Vermögensveräußerung)	4.995.233,70	3.559.000,00	3.693.847,72	134.847,72	0,00	0,00	-134.847,72	0,00
2	Summe der Auszahlungen aus laufender Verwaltungstätigkeit	-8.867.043,00	-7.033.801,00	-6.104.499,55	929.301,45	0,00	0,00	-929.301,45	0,00
3	Anteiliger Zahlungsmittelüberschuss/-bedarf aus lfd. Verwaltungstätigkeit (Saldo aus Nummer 1 und 2)	-3.871.809,30	-3.474.801,00	-2.410.651,83	1.064.149,17	0,00	0,00	-1.064.149,17	0,00
4	Einzahlungen aus Investitionszuwendungen	20.000,00	0,00	0,00	0,00	0,00	0,00	0,00	0,00
5	Einzahlungen aus Inv.beiträgen u. ähnlichen Entgelten f. Investitionstätigkeit	0,00	0,00	0,00	0,00	0,00	0,00	0,00	0,00
6	Einzahlungen aus der Veräußerung von Sachvermögen	0,00	0,00	0,00	0,00	0,00	0,00	0,00	0,00
7	Einzahlungen aus der Veräußerung von Finanzvermögen	0,00	0,00	0,00	0,00	0,00	0,00	0,00	0,00
8	Einzahlungen für sonstige Investitionstätigkeiten	0,00	0,00	0,00	0,00	0,00	0,00	0,00	0,00
9	Summe der Einzahlungen aus Investitionstätigkeit (Summe aus Nummer 4 bis 8)	20.000,00	0,00	0,00	0,00	0,00	0,00	0,00	0,00
10	Auszahlungen für den Erwerb von Grundstücken und Gebäuden	0,00	0,00	0,00	0,00	0,00	0,00	0,00	0,00
11	Auszahlungen für Baumaßnahmen	0,00	0,00	-16.356,05	-16.356,05	0,00	0,00	16.356,05	0,00
12	Auszahlungen für den Erwerb von bewegl. Sachvermögen	-9.227,39	-67.000,00	-1.237,48	65.762,52	0,00	0,00	-65.762,52	-63.641,32
13	Auszahlungen für den Erwerb von Finanzvermögen	0,00	0,00	0,00	0,00	0,00	0,00	0,00	0,00
14	Auszahlungen für Investitionsförderungsmaßnahmen	-25.670,85	-522.000,00	-33.492,97	488.507,03	96.635,74	0,00	-391.871,29	-425.364,26
15	Auszahlungen für den Erwerb v. immateriellen Vermögensgegenständen	0,00	0,00	0,00	0,00	0,00	0,00	0,00	0,00
16	Summe der Auszahlungen aus Investitionstätigkeit (Summe aus Nummer 10 bis 15)	-34.898,24	-589.000,00	-51.086,50	537.913,50	96.635,74	0,00	-441.277,76	-489.005,58
17	Anteiliger Finanzierungsmittelüberschuss/-bedarf aus Investitionstätigkeit (Saldo aus Nummer 9 und 16)	-14.898,24	-589.000,00	-51.086,50	537.913,50	96.635,74	0,00	-441.277,76	-489.005,58
18	Anteiliger Finanzierungsmittelüberschuss/-bedarf (Summe aus Nummer 3 und 17)	-3.886.707,54	-4.063.801,00	-2.461.738,33	1.602.062,67	96.635,74	0,00	-1.505.426,93	-489.005,58

Jahresabschluss 2021

Teilergebnishaushalt Produktgruppe 3620 Allgemeine Förderung junger Menschen									
Gemeinde Karlsbad									
Nr.	Beschreibung	Ergebnis Vorjahr 2020 (EUR) 1	Fortgesch. Ansatz 2021 (EUR) 2	Ergebnis HH-Jahr 2021 (EUR) 3	Vergleich Ansatz/Ergebnis (Sp.3-2)(EUR) 4	Ergänz.Festlegg. im HH-Vollzug (EUR) 5	Ermächtigungs- übertragung aus 2020 (EUR) 6	verfügbare Mittel abzgl. Ergebnis (EUR) 7	Ermächtigungs- übertragg. ins Folgejahr (EUR) 8
1	Steuern und ähnliche Abgaben	0,00	0,00	0,00	0,00	0,00	0,00	0,00	0,00
2	Zuweisungen und Zuwendungen,Umlagen	-45.520,40	-6.000,00	-42.451,15	-36.451,15	0,00	0,00	36.451,15	0,00
3	Aufgelöste Investitionszuwendungen u. -beiträge	0,00	0,00	0,00	0,00	0,00	0,00	0,00	0,00
4	Sonstige Transfererträge	0,00	0,00	0,00	0,00	0,00	0,00	0,00	0,00
5	Entgelte für öffentliche Leistungen und Einrichtungen	0,00	0,00	0,00	0,00	0,00	0,00	0,00	0,00
6	Sonstige privatrechtliche Leistungsentgelte	-1.920,00	-25.000,00	-5.542,52	19.457,48	0,00	0,00	-19.457,48	0,00
7	Kostenerstattungen und Kostenumlagen	0,00	0,00	-1.405,00	-1.405,00	0,00	0,00	1.405,00	0,00
8	Zinsen und ähnliche Erträge	0,00	0,00	0,00	0,00	0,00	0,00	0,00	0,00
9	Aktivierete Eigenleistungen und Bestandveränderg.	0,00	0,00	0,00	0,00	0,00	0,00	0,00	0,00
10	Sonstige ordentliche Erträge	-17,75	-500,00	-11,80	488,20	0,00	0,00	-488,20	0,00
11	Anteilige ordentlichen Erträge (Summe aus Nummer 1 bis 10)	-47.458,15	-31.500,00	-49.410,47	-17.910,47	0,00	0,00	17.910,47	0,00
12	Personalaufwendungen	264.483,38	260.635,00	245.327,52	-15.307,48	0,00	0,00	15.307,48	0,00
13	Versorgungsaufwendungen	0,00	0,00	0,00	0,00	0,00	0,00	0,00	0,00
14	Aufwendungen für Sach- und Dienstleistungen	17.789,08	53.440,00	15.683,66	-37.756,34	0,00	0,00	37.756,34	0,00
15	Abschreibungen	20.973,00	20.973,00	20.973,00	0,00	0,00	0,00	0,00	0,00
16	Zinsen und ähnliche Aufwendungen	0,00	0,00	0,00	0,00	0,00	0,00	0,00	0,00
17	Transferaufwendungen	107.257,88	98.520,00	86.117,12	-12.402,88	0,00	0,00	12.402,88	0,00
18	Sonstige ordentliche Aufwendungen	5.259,67	34.571,00	13.026,28	-21.544,72	0,00	32.300,00	53.844,72	35.663,00
19	Anteilige ordentliche Aufwendungen (Summe aus Nummer 12 bis 18)	415.763,01	468.139,00	381.127,58	-87.011,42	0,00	32.300,00	119.311,42	35.663,00
20	Anteiliges ordentliches Ergebnis (Saldo aus Nummer 11 und 19)	368.304,86	436.639,00	331.717,11	-104.921,89	0,00	32.300,00	137.221,89	35.663,00
21	Erträge aus internen Leistungen	-4.784,49	0,00	-4.486,74	-4.486,74	0,00	0,00	4.486,74	0,00
22	Aufwendungen für interne Leistungen	492,25	560,00	2.190,82	1.630,82	0,00	0,00	-1.630,82	0,00
23	kalkulatorische Kosten	27.684,78	0,00	27.055,59	27.055,59	0,00	0,00	-27.055,59	0,00
24	Kalkulatorisches Ergebnis (Saldo aus Nummer 21 bis 23)	23.392,54	560,00	24.759,67	24.199,67	0,00	0,00	-24.199,67	0,00
25	= Nettoressourcenbedarf/-überschuss (Saldo aus Nummer 20 und 24)	391.697,40	437.199,00	356.476,78	-80.722,22	0,00	32.300,00	113.022,22	35.663,00

Jahresabschluss 2021

Teilfinanzhaushalt Produktgruppe 3620 Allgemeine Förderung junger Menschen									
Gemeinde Karlsbad									
Nr.	Beschreibung	Ergebnis Vorjahr 2020 (EUR) 1	Fortgesch. Ansatz 2021 (EUR) 2	Ergebnis HH-Jahr 2021 (EUR) 3	Vergleich Ansatz/Ergebnis (EUR) 4	Ergänz.Festlegg. im HH-Vollzug (EUR) 5	Ermächtigungs- übertragung aus 2020 (EUR) 6	verfügbare Mittel abzgl. Ergebnis (EUR) 7	Ermächtigungs- übertragg. ins Folgejahr (EUR) 8
1	Summe der Einzahlungen aus laufender Verwaltungstätigkeit (ohne außerord. zahlungswirksame Erträge a. Vermögensveräußerung)	105.015,07	31.500,00	49.408,67	17.908,67	0,00	0,00	-17.908,67	0,00
2	Summe der Auszahlungen aus laufender Verwaltungstätigkeit	-621.417,26	-447.166,00	-389.834,46	57.331,54	0,00	-32.300,00	-89.631,54	-35.663,00
3	Anteiliger Zahlungsmittelüberschuss/-bedarf aus lfd. Verwaltungstätigkeit (Saldo aus Nummer 1 und 2)	-516.402,19	-415.666,00	-340.425,79	75.240,21	0,00	-32.300,00	-107.540,21	-35.663,00
4	Einzahlungen aus Investitionszuwendungen	0,00	0,00	0,00	0,00	0,00	0,00	0,00	0,00
5	Einzahlungen aus Inv.beiträgen u. ähnlichen Entgelten f. Investitionstätigkeit	0,00	0,00	0,00	0,00	0,00	0,00	0,00	0,00
6	Einzahlungen aus der Veräußerung von Sachvermögen	0,00	0,00	0,00	0,00	0,00	0,00	0,00	0,00
7	Einzahlungen aus der Veräußerung von Finanzvermögen	0,00	0,00	0,00	0,00	0,00	0,00	0,00	0,00
8	Einzahlungen für sonstige Investitionstätigkeiten	0,00	0,00	0,00	0,00	0,00	0,00	0,00	0,00
9	Summe der Einzahlungen aus Investitionstätigkeit (Summe aus Nummer 4 bis 8)	0,00	0,00	0,00	0,00	0,00	0,00	0,00	0,00
10	Auszahlungen für den Erwerb von Grundstücken und Gebäuden	0,00	0,00	0,00	0,00	0,00	0,00	0,00	0,00
11	Auszahlungen für Baumaßnahmen	0,00	0,00	0,00	0,00	0,00	0,00	0,00	0,00
12	Auszahlungen für den Erwerb von bewegl. Sachvermögen	0,00	0,00	0,00	0,00	0,00	0,00	0,00	0,00
13	Auszahlungen für den Erwerb von Finanzvermögen	0,00	0,00	0,00	0,00	0,00	0,00	0,00	0,00
14	Auszahlungen für Investitionsförderungsmaßnahmen	0,00	0,00	0,00	0,00	0,00	0,00	0,00	0,00
15	Auszahlungen für den Erwerb v. immateriellen Vermögensgegenständen	0,00	0,00	0,00	0,00	0,00	0,00	0,00	0,00
16	Summe der Auszahlungen aus Investitionstätigkeit (Summe aus Nummer 10 bis 15)	0,00	0,00	0,00	0,00	0,00	0,00	0,00	0,00
17	Anteiliger Finanzierungsmittelüberschuss/-bedarf aus Investitionstätigkeit (Saldo aus Nummer 9 und 16)	0,00	0,00	0,00	0,00	0,00	0,00	0,00	0,00
18	Anteiliger Finanzierungsmittelüberschuss/-bedarf (Summe aus Nummer 3 und 17)	-516.402,19	-415.666,00	-340.425,79	75.240,21	0,00	-32.300,00	-107.540,21	-35.663,00

Jahresabschluss 2021

Teilergebnishaushalt Produktgruppe 3650 Tageseinrichtungen für Kinder und Kindertagespflege									
Gemeinde Karlsbad									
Nr.	Beschreibung	Ergebnis Vorjahr 2020 (EUR) 1	Fortgesch. Ansatz 2021 (EUR) 2	Ergebnis HH-Jahr 2021 (EUR) 3	Vergleich Ansatz/Ergebnis (Sp.3-2)(EUR) 4	Ergänz.Festlegg. im HH-Vollzug (EUR) 5	Ermächtigungs- übertragung aus 2020 (EUR) 6	verfügbare Mittel abzgl. Ergebnis (EUR) 7	Ermächtigungs- übertragg. ins Folgejahr (EUR) 8
1	Steuern und ähnliche Abgaben	0,00	0,00	0,00	0,00	0,00	0,00	0,00	0,00
2	Zuweisungen und Zuwendungen,Umlagen	-2.997.777,66	-3.298.500,00	-3.528.529,34	-230.029,34	0,00	0,00	230.029,34	0,00
3	Aufgelöste Investitionszuwendungen u. -beiträge	-20.141,00	-2.366,00	-2.366,00	0,00	0,00	0,00	0,00	0,00
4	Sonstige Transfererträge	0,00	0,00	0,00	0,00	0,00	0,00	0,00	0,00
5	Entgelte für öffentliche Leistungen und Einrichtungen	-163.127,72	-260.000,00	-161.483,63	98.516,37	0,00	0,00	-98.516,37	0,00
6	Sonstige privatrechtliche Leistungsentgelte	0,00	0,00	0,00	0,00	0,00	0,00	0,00	0,00
7	Kostenerstattungen und Kostenumlagen	-24.825,07	0,00	-3.430,68	-3.430,68	0,00	0,00	3.430,68	0,00
8	Zinsen und ähnliche Erträge	0,00	0,00	0,00	0,00	0,00	0,00	0,00	0,00
9	Aktivierete Eigenleistungen und Bestandveränderg.	0,00	0,00	0,00	0,00	0,00	0,00	0,00	0,00
10	Sonstige ordentliche Erträge	-1.193,04	0,00	-1.663,88	-1.663,88	0,00	0,00	1.663,88	0,00
11	Anteilige ordentlichen Erträge (Summe aus Nummer 1 bis 10)	-3.207.064,49	-3.560.866,00	-3.697.473,53	-136.607,53	0,00	0,00	136.607,53	0,00
12	Personalaufwendungen	308.527,22	324.461,00	324.268,86	-192,14	0,00	0,00	192,14	0,00
13	Versorgungsaufwendungen	0,00	0,00	0,00	0,00	0,00	0,00	0,00	0,00
14	Aufwendungen für Sach- und Dienstleistungen	92.187,13	144.000,00	347.776,63	203.776,63	0,00	0,00	-203.776,63	0,00
15	Abschreibungen	236.787,41	207.758,00	230.289,25	22.531,25	0,00	0,00	-22.531,25	0,00
16	Zinsen und ähnliche Aufwendungen	0,00	0,00	0,00	0,00	0,00	0,00	0,00	0,00
17	Transferaufwendungen	5.147.133,73	6.500.000,00	5.313.662,68	-1.186.337,32	0,00	0,00	1.186.337,32	0,00
18	Sonstige ordentliche Aufwendungen	43.923,66	63.840,00	19.358,59	-44.481,41	0,00	0,00	44.481,41	0,00
19	Anteilige ordentliche Aufwendungen (Summe aus Nummer 12 bis 18)	5.828.559,15	7.240.059,00	6.235.356,01	-1.004.702,99	0,00	0,00	1.004.702,99	0,00
20	Anteiliges ordentliches Ergebnis (Saldo aus Nummer 11 und 19)	2.621.494,66	3.679.193,00	2.537.882,48	-1.141.310,52	0,00	0,00	1.141.310,52	0,00
21	Erträge aus internen Leistungen	-16.962,76	0,00	-16.921,19	-16.921,19	0,00	0,00	16.921,19	0,00
22	Aufwendungen für interne Leistungen	84.849,41	62.000,00	119.653,49	57.653,49	0,00	0,00	-57.653,49	0,00
23	kalkulatorische Kosten	121.486,97	0,00	115.894,15	115.894,15	0,00	0,00	-115.894,15	0,00
24	Kalkulatorisches Ergebnis (Saldo aus Nummer 21 bis 23)	189.373,62	62.000,00	218.626,45	156.626,45	0,00	0,00	-156.626,45	0,00
25	= Nettoressourcenbedarf/-überschuss (Saldo aus Nummer 20 und 24)	2.810.868,28	3.741.193,00	2.756.508,93	-984.684,07	0,00	0,00	984.684,07	0,00

Jahresabschluss 2021

Teilfinanzhaushalt Produktgruppe 3650 Tageseinrichtungen für Kinder und Kindertagespflege									
Gemeinde Karlsbad									
Nr.	Beschreibung	Ergebnis Vorjahr 2020 (EUR) 1	Fortgesch. Ansatz 2021 (EUR) 2	Ergebnis HH-Jahr 2021 (EUR) 3	Vergleich Ansatz/Ergebnis (EUR) 4	Ergänz.Festlegg. im HH-Vollzug (EUR) 5	Ermächtigungs- übertragung aus 2020 (EUR) 6	verfügbare Mittel abzgl. Ergebnis (EUR) 7	Ermächtigungs- übertragg. ins Folgejahr (EUR) 8
1	Summe der Einzahlungen aus laufender Verwaltungstätigkeit (ohne außerord. zahlungswirksame Erträge a. Vermögensveräußerung)	4.995.233,70	3.558.500,00	3.693.847,72	135.347,72	0,00	0,00	-135.347,72	0,00
2	Summe der Auszahlungen aus laufender Verwaltungstätigkeit	-8.865.424,25	-7.032.301,00	-6.104.499,55	927.801,45	0,00	0,00	-927.801,45	0,00
3	Anteiliger Zahlungsmittelüberschuss/-bedarf aus lfd. Verwaltungstätigkeit (Saldo aus Nummer 1 und 2)	-3.870.190,55	-3.473.801,00	-2.410.651,83	1.063.149,17	0,00	0,00	-1.063.149,17	0,00
4	Einzahlungen aus Investitionszuwendungen	20.000,00	0,00	0,00	0,00	0,00	0,00	0,00	0,00
5	Einzahlungen aus Inv.beiträgen u. ähnlichen Entgelten f. Investitionstätigkeit	0,00	0,00	0,00	0,00	0,00	0,00	0,00	0,00
6	Einzahlungen aus der Veräußerung von Sachvermögen	0,00	0,00	0,00	0,00	0,00	0,00	0,00	0,00
7	Einzahlungen aus der Veräußerung von Finanzvermögen	0,00	0,00	0,00	0,00	0,00	0,00	0,00	0,00
8	Einzahlungen für sonstige Investitionstätigkeiten	0,00	0,00	0,00	0,00	0,00	0,00	0,00	0,00
9	Summe der Einzahlungen aus Investitionstätigkeit (Summe aus Nummer 4 bis 8)	20.000,00	0,00	0,00	0,00	0,00	0,00	0,00	0,00
10	Auszahlungen für den Erwerb von Grundstücken und Gebäuden	0,00	0,00	0,00	0,00	0,00	0,00	0,00	0,00
11	Auszahlungen für Baumaßnahmen	0,00	0,00	-16.356,05	-16.356,05	0,00	0,00	16.356,05	0,00
12	Auszahlungen für den Erwerb von bewegl. Sachvermögen	-9.227,39	-67.000,00	-1.237,48	65.762,52	0,00	0,00	-65.762,52	-63.641,32
13	Auszahlungen für den Erwerb von Finanzvermögen	0,00	0,00	0,00	0,00	0,00	0,00	0,00	0,00
14	Auszahlungen für Investitionsförderungsmaßnahmen	-25.670,85	-522.000,00	-33.492,97	488.507,03	96.635,74	0,00	-391.871,29	-425.364,26
15	Auszahlungen für den Erwerb v. immateriellen Vermögensgegenständen	0,00	0,00	0,00	0,00	0,00	0,00	0,00	0,00
16	Summe der Auszahlungen aus Investitionstätigkeit (Summe aus Nummer 10 bis 15)	-34.898,24	-589.000,00	-51.086,50	537.913,50	96.635,74	0,00	-441.277,76	-489.005,58
17	Anteiliger Finanzierungsmittelüberschuss/-bedarf aus Investitionstätigkeit (Saldo aus Nummer 9 und 16)	-14.898,24	-589.000,00	-51.086,50	537.913,50	96.635,74	0,00	-441.277,76	-489.005,58
18	Anteiliger Finanzierungsmittelüberschuss/-bedarf (Summe aus Nummer 3 und 17)	-3.885.088,79	-4.062.801,00	-2.461.738,33	1.601.062,67	96.635,74	0,00	-1.504.426,93	-489.005,58

Jahresabschluss 2021

Teilergebnishaushalt Produktgruppe 3680 Kooperation und Vernetzung

Gemeinde Karlsbad

Nr.	Beschreibung	Ergebnis Vorjahr 2020 (EUR) 1	Fortgesch. Ansatz 2021 (EUR) 2	Ergebnis HH-Jahr 2021 (EUR) 3	Vergleich Ansatz/Ergebnis (Sp.3-2)(EUR) 4	Ergänz.Festlegg. im HH-Vollzug (EUR) 5	Ermächtigungs- übertragung aus 2020 (EUR) 6	verfügbare Mittel abzgl. Ergebnis (EUR) 7	Ermächtigungs- übertragg. ins Folgejahr (EUR) 8
1	Steuern und ähnliche Abgaben	0,00	0,00	0,00	0,00	0,00	0,00	0,00	0,00
2	Zuweisungen und Zuwendungen,Umlagen	0,00	0,00	0,00	0,00	0,00	0,00	0,00	0,00
3	Aufgelöste Investitionszuwendungen u. -beiträge	0,00	0,00	0,00	0,00	0,00	0,00	0,00	0,00
4	Sonstige Transfererträge	0,00	0,00	0,00	0,00	0,00	0,00	0,00	0,00
5	Entgelte für öffentliche Leistungen und Einrichtungen	0,00	0,00	0,00	0,00	0,00	0,00	0,00	0,00
6	Sonstige privatrechtliche Leistungsentgelte	0,00	-500,00	0,00	500,00	0,00	0,00	-500,00	0,00
7	Kostenerstattungen und Kostenumlagen	0,00	0,00	0,00	0,00	0,00	0,00	0,00	0,00
8	Zinsen und ähnliche Erträge	0,00	0,00	0,00	0,00	0,00	0,00	0,00	0,00
9	Aktivierete Eigenleistungen und Bestandveränderg.	0,00	0,00	0,00	0,00	0,00	0,00	0,00	0,00
10	Sonstige ordentliche Erträge	0,00	0,00	0,00	0,00	0,00	0,00	0,00	0,00
11	Anteilige ordentlichen Erträge (Summe aus Nummer 1 bis 10)	0,00	-500,00	0,00	500,00	0,00	0,00	-500,00	0,00
12	Personalaufwendungen	0,00	0,00	0,00	0,00	0,00	0,00	0,00	0,00
13	Versorgungsaufwendungen	0,00	0,00	0,00	0,00	0,00	0,00	0,00	0,00
14	Aufwendungen für Sach- und Dienstleistungen	0,00	0,00	0,00	0,00	0,00	0,00	0,00	0,00
15	Abschreibungen	0,00	0,00	0,00	0,00	0,00	0,00	0,00	0,00
16	Zinsen und ähnliche Aufwendungen	0,00	0,00	0,00	0,00	0,00	0,00	0,00	0,00
17	Transferaufwendungen	0,00	0,00	0,00	0,00	0,00	0,00	0,00	0,00
18	Sonstige ordentliche Aufwendungen	0,00	1.500,00	0,00	-1.500,00	0,00	0,00	1.500,00	0,00
19	Anteilige ordentliche Aufwendungen (Summe aus Nummer 12 bis 18)	0,00	1.500,00	0,00	-1.500,00	0,00	0,00	1.500,00	0,00
20	Anteiliges ordentliches Ergebnis (Saldo aus Nummer 11 und 19)	0,00	1.000,00	0,00	-1.000,00	0,00	0,00	1.000,00	0,00
21	Erträge aus internen Leistungen	0,00	0,00	0,00	0,00	0,00	0,00	0,00	0,00
22	Aufwendungen für interne Leistungen	0,00	0,00	0,00	0,00	0,00	0,00	0,00	0,00
23	kalkulatorische Kosten	0,00	0,00	0,00	0,00	0,00	0,00	0,00	0,00
24	Kalkulatorisches Ergebnis (Saldo aus Nummer 21 bis 23)	0,00	0,00	0,00	0,00	0,00	0,00	0,00	0,00
25	= Nettoressourcenbedarf/-überschuss (Saldo aus Nummer 20 und 24)	0,00	1.000,00	0,00	-1.000,00	0,00	0,00	1.000,00	0,00

Jahresabschluss 2021

Teilfinanzhaushalt Produktgruppe 3680 Kooperation und Vernetzung									
Gemeinde Karlsbad									
Nr.	Beschreibung	Ergebnis Vorjahr 2020 (EUR) 1	Fortgesch. Ansatz 2021 (EUR) 2	Ergebnis HH-Jahr 2021 (EUR) 3	Vergleich Ansatz/Ergebnis (EUR) 4	Ergänz.Festlegg. im HH-Vollzug (EUR) 5	Ermächtigungs- übertragung aus 2020 (EUR) 6	verfügbare Mittel abzgl. Ergebnis (EUR) 7	Ermächtigungs- übertragg. ins Folgejahr (EUR) 8
1	Summe der Einzahlungen aus laufender Verwaltungstätigkeit (ohne außerord. zahlungswirksame Erträge a. Vermögensveräußerung)	0,00	500,00	0,00	-500,00	0,00	0,00	500,00	0,00
2	Summe der Auszahlungen aus laufender Verwaltungstätigkeit	-1.618,75	-1.500,00	0,00	1.500,00	0,00	0,00	-1.500,00	0,00
3	Anteiliger Zahlungsmittelüberschuss/-bedarf aus lfd. Verwaltungstätigkeit (Saldo aus Nummer 1 und 2)	-1.618,75	-1.000,00	0,00	1.000,00	0,00	0,00	-1.000,00	0,00
4	Einzahlungen aus Investitionszuwendungen	0,00	0,00	0,00	0,00	0,00	0,00	0,00	0,00
5	Einzahlungen aus Inv.beiträgen u. ähnlichen Entgelten f. Investitionstätigkeit	0,00	0,00	0,00	0,00	0,00	0,00	0,00	0,00
6	Einzahlungen aus der Veräußerung von Sachvermögen	0,00	0,00	0,00	0,00	0,00	0,00	0,00	0,00
7	Einzahlungen aus der Veräußerung von Finanzvermögen	0,00	0,00	0,00	0,00	0,00	0,00	0,00	0,00
8	Einzahlungen für sonstige Investitionstätigkeiten	0,00	0,00	0,00	0,00	0,00	0,00	0,00	0,00
9	Summe der Einzahlungen aus Investitionstätigkeit (Summe aus Nummer 4 bis 8)	0,00	0,00	0,00	0,00	0,00	0,00	0,00	0,00
10	Auszahlungen für den Erwerb von Grundstücken und Gebäuden	0,00	0,00	0,00	0,00	0,00	0,00	0,00	0,00
11	Auszahlungen für Baumaßnahmen	0,00	0,00	0,00	0,00	0,00	0,00	0,00	0,00
12	Auszahlungen für den Erwerb von bewegl. Sachvermögen	0,00	0,00	0,00	0,00	0,00	0,00	0,00	0,00
13	Auszahlungen für den Erwerb von Finanzvermögen	0,00	0,00	0,00	0,00	0,00	0,00	0,00	0,00
14	Auszahlungen für Investitionsförderungsmaßnahmen	0,00	0,00	0,00	0,00	0,00	0,00	0,00	0,00
15	Auszahlungen für den Erwerb v. immateriellen Vermögensgegenständen	0,00	0,00	0,00	0,00	0,00	0,00	0,00	0,00
16	Summe der Auszahlungen aus Investitionstätigkeit (Summe aus Nummer 10 bis 15)	0,00	0,00	0,00	0,00	0,00	0,00	0,00	0,00
17	Anteiliger Finanzierungsmittelüberschuss/-bedarf aus Investitionstätigkeit (Saldo aus Nummer 9 und 16)	0,00	0,00	0,00	0,00	0,00	0,00	0,00	0,00
18	Anteiliger Finanzierungsmittelüberschuss/-bedarf (Summe aus Nummer 3 und 17)	-1.618,75	-1.000,00	0,00	1.000,00	0,00	0,00	-1.000,00	0,00

Jahresabschluss 2021

Teilergebnishaushalt Produktbereich 42 Sport und Bäder									
Gemeinde Karlsbad									
Nr.	Beschreibung	Ergebnis Vorjahr 2020 (EUR) 1	Fortgesch. Ansatz 2021 (EUR) 2	Ergebnis HH-Jahr 2021 (EUR) 3	Vergleich Ansatz/Ergebnis (Sp.3-2)(EUR) 4	Ergänz.Festlegg. im HH-Vollzug (EUR) 5	Ermächtigungs- übertragung aus 2020 (EUR) 6	verfügbare Mittel abzgl. Ergebnis (EUR) 7	Ermächtigungs- übertragg. ins Folgejahr (EUR) 8
1	Steuern und ähnliche Abgaben	0,00	0,00	0,00	0,00	0,00	0,00	0,00	0,00
2	Zuweisungen und Zuwendungen,Umlagen	0,00	0,00	0,00	0,00	0,00	0,00	0,00	0,00
3	Aufgelöste Investitionszuwendungen u. -beiträge	0,00	0,00	0,00	0,00	0,00	0,00	0,00	0,00
4	Sonstige Transfererträge	0,00	0,00	0,00	0,00	0,00	0,00	0,00	0,00
5	Entgelte für öffentliche Leistungen und Einrichtungen	0,00	0,00	0,00	0,00	0,00	0,00	0,00	0,00
6	Sonstige privatrechtliche Leistungsentgelte	0,00	0,00	0,00	0,00	0,00	0,00	0,00	0,00
7	Kostenerstattungen und Kostenumlagen	0,00	0,00	0,00	0,00	0,00	0,00	0,00	0,00
8	Zinsen und ähnliche Erträge	0,00	0,00	0,00	0,00	0,00	0,00	0,00	0,00
9	Aktivierete Eigenleistungen und Bestandveränderg.	0,00	0,00	0,00	0,00	0,00	0,00	0,00	0,00
10	Sonstige ordentliche Erträge	0,00	0,00	0,00	0,00	0,00	0,00	0,00	0,00
11	Anteilige ordentlichen Erträge (Summe aus Nummer 1 bis 10)	0,00	0,00	0,00	0,00	0,00	0,00	0,00	0,00
12	Personalaufwendungen	6.939,50	6.434,00	6.739,76	305,76	0,00	0,00	-305,76	0,00
13	Versorgungsaufwendungen	0,00	0,00	0,00	0,00	0,00	0,00	0,00	0,00
14	Aufwendungen für Sach- und Dienstleistungen	6.437,00	28.000,00	4.129,20	-23.870,80	0,00	0,00	23.870,80	0,00
15	Abschreibungen	33.854,37	25.306,00	56.960,83	31.654,83	0,00	0,00	-31.654,83	0,00
16	Zinsen und ähnliche Aufwendungen	0,00	0,00	0,00	0,00	0,00	0,00	0,00	0,00
17	Transferaufwendungen	124.488,69	90.000,00	103.097,20	13.097,20	0,00	0,00	-13.097,20	0,00
18	Sonstige ordentliche Aufwendungen	64,67	34,00	30,72	-3,28	0,00	0,00	3,28	0,00
19	Anteilige ordentliche Aufwendungen (Summe aus Nummer 12 bis 18)	171.784,23	149.774,00	170.957,71	21.183,71	0,00	0,00	-21.183,71	0,00
20	Anteiliges ordentliches Ergebnis (Saldo aus Nummer 11 und 19)	171.784,23	149.774,00	170.957,71	21.183,71	0,00	0,00	-21.183,71	0,00
21	Erträge aus internen Leistungen	-2.576,78	0,00	-2.527,20	-2.527,20	0,00	0,00	2.527,20	0,00
22	Aufwendungen für interne Leistungen	0,00	6.460,00	0,00	-6.460,00	0,00	0,00	6.460,00	0,00
23	kalkulatorische Kosten	12.033,89	0,00	11.389,19	11.389,19	0,00	0,00	-11.389,19	0,00
24	Kalkulatorisches Ergebnis (Saldo aus Nummer 21 bis 23)	9.457,11	6.460,00	8.861,99	2.401,99	0,00	0,00	-2.401,99	0,00
25	= Nettoressourcenbedarf/-überschuss (Saldo aus Nummer 20 und 24)	181.241,34	156.234,00	179.819,70	23.585,70	0,00	0,00	-23.585,70	0,00

Jahresabschluss 2021

Teilfinanzhaushalt Produktbereich 42 Sport und Bäder									
Gemeinde Karlsbad									
Nr.	Beschreibung	Ergebnis Vorjahr 2020 (EUR) 1	Fortgesch. Ansatz 2021 (EUR) 2	Ergebnis HH-Jahr 2021 (EUR) 3	Vergleich Ansatz/Ergebnis (EUR) 4	Ergänz.Festlegg. im HH-Vollzug (EUR) 5	Ermächtigungs- übertragung aus 2020 (EUR) 6	verfügbare Mittel abzgl. Ergebnis (EUR) 7	Ermächtigungs- übertragg. ins Folgejahr (EUR) 8
1	Summe der Einzahlungen aus laufender Verwaltungstätigkeit (ohne außerord. zahlungswirksame Erträge a. Vermögensveräußerung)	2.500,00	0,00	0,00	0,00	0,00	0,00	0,00	0,00
2	Summe der Auszahlungen aus laufender Verwaltungstätigkeit	-185.190,42	-124.468,00	-121.610,59	2.857,41	0,00	0,00	-2.857,41	0,00
3	Anteiliger Zahlungsmittelüberschuss/-bedarf aus lfd. Verwaltungstätigkeit (Saldo aus Nummer 1 und 2)	-182.690,42	-124.468,00	-121.610,59	2.857,41	0,00	0,00	-2.857,41	0,00
4	Einzahlungen aus Investitionszuwendungen	0,00	0,00	0,00	0,00	0,00	0,00	0,00	0,00
5	Einzahlungen aus Inv.beiträgen u. ähnlichen Entgelten f. Investitionstätigkeit	0,00	0,00	0,00	0,00	0,00	0,00	0,00	0,00
6	Einzahlungen aus der Veräußerung von Sachvermögen	0,00	0,00	0,00	0,00	0,00	0,00	0,00	0,00
7	Einzahlungen aus der Veräußerung von Finanzvermögen	0,00	0,00	0,00	0,00	0,00	0,00	0,00	0,00
8	Einzahlungen für sonstige Investitionstätigkeiten	0,00	0,00	0,00	0,00	0,00	0,00	0,00	0,00
9	Summe der Einzahlungen aus Investitionstätigkeit (Summe aus Nummer 4 bis 8)	0,00	0,00	0,00	0,00	0,00	0,00	0,00	0,00
10	Auszahlungen für den Erwerb von Grundstücken und Gebäuden	0,00	0,00	0,00	0,00	0,00	0,00	0,00	0,00
11	Auszahlungen für Baumaßnahmen	0,00	0,00	0,00	0,00	0,00	0,00	0,00	0,00
12	Auszahlungen für den Erwerb von bewegl. Sachvermögen	0,00	0,00	0,00	0,00	0,00	0,00	0,00	0,00
13	Auszahlungen für den Erwerb von Finanzvermögen	0,00	0,00	0,00	0,00	0,00	0,00	0,00	0,00
14	Auszahlungen für Investitionsförderungsmaßnahmen	-32.795,33	-98.000,00	-16.780,88	81.219,12	0,00	0,00	-81.219,12	-61.650,17
15	Auszahlungen für den Erwerb v. immateriellen Vermögensgegenständen	0,00	0,00	0,00	0,00	0,00	0,00	0,00	0,00
16	Summe der Auszahlungen aus Investitionstätigkeit (Summe aus Nummer 10 bis 15)	-32.795,33	-98.000,00	-16.780,88	81.219,12	0,00	0,00	-81.219,12	-61.650,17
17	Anteiliger Finanzierungsmittelüberschuss/-bedarf aus Investitionstätigkeit (Saldo aus Nummer 9 und 16)	-32.795,33	-98.000,00	-16.780,88	81.219,12	0,00	0,00	-81.219,12	-61.650,17
18	Anteiliger Finanzierungsmittelüberschuss/-bedarf (Summe aus Nummer 3 und 17)	-215.485,75	-222.468,00	-138.391,47	84.076,53	0,00	0,00	-84.076,53	-61.650,17

Jahresabschluss 2021

Teilergebnishaushalt Teilhaushalt 4 Wirtschaft und Verkehr									
Gemeinde Karlsbad									
Nr.	Beschreibung	Ergebnis Vorjahr 2020 (EUR) 1	Fortgesch. Ansatz 2021 (EUR) 2	Ergebnis HH-Jahr 2021 (EUR) 3	Vergleich Ansatz/Ergebnis (Sp.3-2)(EUR) 4	Ergänz.Festlegg. im HH-Vollzug (EUR) 5	Ermächtigungs- übertragung aus 2020 (EUR) 6	verfügbare Mittel abzgl. Ergebnis (EUR) 7	Ermächtigungs- übertragg. ins Folgejahr (EUR) 8
1	Steuern und ähnliche Abgaben	0,00	0,00	0,00	0,00	0,00	0,00	0,00	0,00
2	Zuweisungen und Zuwendungen,Umlagen	-84.000,00	-80.000,00	-84.000,00	-4.000,00	0,00	0,00	4.000,00	0,00
3	Aufgelöste Investitionszuwendungen u. -beiträge	0,00	0,00	0,00	0,00	0,00	0,00	0,00	0,00
4	Sonstige Transfererträge	0,00	0,00	0,00	0,00	0,00	0,00	0,00	0,00
5	Entgelte für öffentliche Leistungen und Einrichtungen	-3.308,40	-5.000,00	-3.722,40	1.277,60	0,00	0,00	-1.277,60	0,00
6	Sonstige privatrechtliche Leistungsentgelte	0,00	0,00	0,00	0,00	0,00	0,00	0,00	0,00
7	Kostenerstattungen und Kostenumlagen	-6.000,00	-5.000,00	0,00	5.000,00	0,00	0,00	-5.000,00	0,00
8	Zinsen und ähnliche Erträge	0,00	0,00	0,00	0,00	0,00	0,00	0,00	0,00
9	Aktivierete Eigenleistungen und Bestandveränderg.	0,00	0,00	0,00	0,00	0,00	0,00	0,00	0,00
10	Sonstige ordentliche Erträge	-196,52	-15.900,00	-3.741,56	12.158,44	0,00	0,00	-12.158,44	0,00
11	Anteilige ordentlichen Erträge (Summe aus Nummer 1 bis 10)	-93.504,92	-105.900,00	-91.463,96	14.436,04	0,00	0,00	-14.436,04	0,00
12	Personalaufwendungen	133.308,19	134.100,00	138.028,79	3.928,79	0,00	0,00	-3.928,79	0,00
13	Versorgungsaufwendungen	0,00	0,00	0,00	0,00	0,00	0,00	0,00	0,00
14	Aufwendungen für Sach- und Dienstleistungen	100.119,41	109.850,00	99.467,81	-10.382,19	0,00	0,00	10.382,19	0,00
15	Abschreibungen	41.188,00	41.188,00	41.188,00	0,00	0,00	0,00	0,00	0,00
16	Zinsen und ähnliche Aufwendungen	0,00	0,00	0,00	0,00	0,00	0,00	0,00	0,00
17	Transferaufwendungen	696.423,00	750.000,00	725.025,00	-24.975,00	0,00	0,00	24.975,00	0,00
18	Sonstige ordentliche Aufwendungen	44.225,00	79.550,00	30.068,95	-49.481,05	0,00	0,00	49.481,05	0,00
19	Anteilige ordentliche Aufwendungen (Summe aus Nummer 12 bis 18)	1.015.263,60	1.114.688,00	1.033.778,55	-80.909,45	0,00	0,00	80.909,45	0,00
20	Anteiliges ordentliches Ergebnis (Saldo aus Nummer 11 und 19)	921.758,68	1.008.788,00	942.314,59	-66.473,41	0,00	0,00	66.473,41	0,00
21	Erträge aus internen Leistungen	-6.289,38	0,00	-7.810,73	-7.810,73	0,00	0,00	7.810,73	0,00
22	Aufwendungen für interne Leistungen	56.119,42	54.720,00	53.226,04	-1.493,96	0,00	0,00	1.493,96	0,00
23	kalkulatorische Kosten	37.164,66	0,00	35.929,02	35.929,02	0,00	0,00	-35.929,02	0,00
24	Kalkulatorisches Ergebnis (Saldo aus Nummer 21 bis 23)	86.994,70	54.720,00	81.344,33	26.624,33	0,00	0,00	-26.624,33	0,00
25	= Nettoressourcenbedarf/-überschuss (Saldo aus Nummer 20 und 24)	1.008.753,38	1.063.508,00	1.023.658,92	-39.849,08	0,00	0,00	39.849,08	0,00

Jahresabschluss 2021

Teilfinanzhaushalt Teilhaushalt 4 Wirtschaft und Verkehr									
Gemeinde Karlsbad									
Nr.	Beschreibung	Ergebnis Vorjahr 2020 (EUR) 1	Fortgesch. Ansatz 2021 (EUR) 2	Ergebnis HH-Jahr 2021 (EUR) 3	Vergleich Ansatz/Ergebnis (EUR) 4	Ergänz.Festlegg. im HH-Vollzug (EUR) 5	Ermächtigungs- übertragung aus 2020 (EUR) 6	verfügbare Mittel abzgl. Ergebnis (EUR) 7	Ermächtigungs- übertragg. ins Folgejahr (EUR) 8
1	Summe der Einzahlungen aus laufender Verwaltungstätigkeit (ohne außerord. zahlungswirksame Erträge a. Vermögensveräußerung)	117.242,07	105.900,00	91.305,50	-14.594,50	0,00	0,00	14.594,50	0,00
2	Summe der Auszahlungen aus laufender Verwaltungstätigkeit	-1.430.478,58	-1.073.500,00	-1.009.507,70	63.992,30	0,00	0,00	-63.992,30	0,00
3	Anteiliger Zahlungsmittelüberschuss/-bedarf aus lfd. Verwaltungstätigkeit (Saldo aus Nummer 1 und 2)	-1.313.236,51	-967.600,00	-918.202,20	49.397,80	0,00	0,00	-49.397,80	0,00
4	Einzahlungen aus Investitionszuwendungen	0,00	0,00	0,00	0,00	0,00	0,00	0,00	0,00
5	Einzahlungen aus Inv.beiträgen u. ähnlichen Entgelten f. Investitionstätigkeit	0,00	0,00	0,00	0,00	0,00	0,00	0,00	0,00
6	Einzahlungen aus der Veräußerung von Sachvermögen	0,00	0,00	0,00	0,00	0,00	0,00	0,00	0,00
7	Einzahlungen aus der Veräußerung von Finanzvermögen	0,00	0,00	0,00	0,00	0,00	0,00	0,00	0,00
8	Einzahlungen für sonstige Investitionstätigkeiten	0,00	0,00	0,00	0,00	0,00	0,00	0,00	0,00
9	Summe der Einzahlungen aus Investitionstätigkeit (Summe aus Nummer 4 bis 8)	0,00	0,00	0,00	0,00	0,00	0,00	0,00	0,00
10	Auszahlungen für den Erwerb von Grundstücken und Gebäuden	0,00	0,00	0,00	0,00	0,00	0,00	0,00	0,00
11	Auszahlungen für Baumaßnahmen	0,00	-150.000,00	0,00	150.000,00	0,00	0,00	-150.000,00	-150.000,00
12	Auszahlungen für den Erwerb von bewegl. Sachvermögen	0,00	0,00	0,00	0,00	0,00	0,00	0,00	0,00
13	Auszahlungen für den Erwerb von Finanzvermögen	0,00	0,00	0,00	0,00	0,00	0,00	0,00	0,00
14	Auszahlungen für Investitionsförderungsmaßnahmen	-248.000,00	0,00	0,00	0,00	0,00	0,00	0,00	0,00
15	Auszahlungen für den Erwerb v. immateriellen Vermögensgegenständen	0,00	0,00	0,00	0,00	0,00	0,00	0,00	0,00
16	Summe der Auszahlungen aus Investitionstätigkeit (Summe aus Nummer 10 bis 15)	-248.000,00	-150.000,00	0,00	150.000,00	0,00	0,00	-150.000,00	-150.000,00
17	Anteiliger Finanzierungsmittelüberschuss/-bedarf aus Investitionstätigkeit (Saldo aus Nummer 9 und 16)	-248.000,00	-150.000,00	0,00	150.000,00	0,00	0,00	-150.000,00	-150.000,00
18	Anteiliger Finanzierungsmittelüberschuss/-bedarf (Summe aus Nummer 3 und 17)	-1.561.236,51	-1.117.600,00	-918.202,20	199.397,80	0,00	0,00	-199.397,80	-150.000,00

Jahresabschluss 2021

Teilergebnishaushalt Produktbereich 54 Verkehrsflächen und -anlagen ÖPNV									
Gemeinde Karlsbad									
Nr.	Beschreibung	Ergebnis Vorjahr 2020 (EUR) 1	Fortgesch. Ansatz 2021 (EUR) 2	Ergebnis HH-Jahr 2021 (EUR) 3	Vergleich Ansatz/Ergebnis (Sp.3-2)(EUR) 4	Ergänz.Festlegg. im HH-Vollzug (EUR) 5	Ermächtigungs- übertragung aus 2020 (EUR) 6	verfügbare Mittel abzgl. Ergebnis (EUR) 7	Ermächtigungs- übertragg. ins Folgejahr (EUR) 8
1	Steuern und ähnliche Abgaben	0,00	0,00	0,00	0,00	0,00	0,00	0,00	0,00
2	Zuweisungen und Zuwendungen,Umlagen	-84.000,00	-80.000,00	-84.000,00	-4.000,00	0,00	0,00	4.000,00	0,00
3	Aufgelöste Investitionszuwendungen u. -beiträge	-3.646,00	-3.646,00	-3.646,00	0,00	0,00	0,00	0,00	0,00
4	Sonstige Transfererträge	0,00	0,00	0,00	0,00	0,00	0,00	0,00	0,00
5	Entgelte für öffentliche Leistungen und Einrichtungen	0,00	0,00	0,00	0,00	0,00	0,00	0,00	0,00
6	Sonstige privatrechtliche Leistungsentgelte	0,00	0,00	0,00	0,00	0,00	0,00	0,00	0,00
7	Kostenerstattungen und Kostenumlagen	0,00	0,00	0,00	0,00	0,00	0,00	0,00	0,00
8	Zinsen und ähnliche Erträge	0,00	0,00	0,00	0,00	0,00	0,00	0,00	0,00
9	Aktivierete Eigenleistungen und Bestandveränderg.	0,00	0,00	0,00	0,00	0,00	0,00	0,00	0,00
10	Sonstige ordentliche Erträge	0,00	-300,00	0,00	300,00	0,00	0,00	-300,00	0,00
11	Anteilige ordentlichen Erträge (Summe aus Nummer 1 bis 10)	-87.646,00	-83.946,00	-87.646,00	-3.700,00	0,00	0,00	3.700,00	0,00
12	Personalaufwendungen	18.124,59	16.998,00	18.111,93	1.113,93	0,00	0,00	-1.113,93	0,00
13	Versorgungsaufwendungen	0,00	0,00	0,00	0,00	0,00	0,00	0,00	0,00
14	Aufwendungen für Sach- und Dienstleistungen	98.393,49	100.500,00	96.901,57	-3.598,43	0,00	0,00	3.598,43	0,00
15	Abschreibungen	44.374,00	44.374,00	44.374,00	0,00	0,00	0,00	0,00	0,00
16	Zinsen und ähnliche Aufwendungen	0,00	0,00	0,00	0,00	0,00	0,00	0,00	0,00
17	Transferaufwendungen	696.423,00	750.000,00	725.025,00	-24.975,00	0,00	0,00	24.975,00	0,00
18	Sonstige ordentliche Aufwendungen	486,14	1.969,00	439,57	-1.529,43	0,00	0,00	1.529,43	0,00
19	Anteilige ordentliche Aufwendungen (Summe aus Nummer 12 bis 18)	857.801,22	913.841,00	884.852,07	-28.988,93	0,00	0,00	28.988,93	0,00
20	Anteiliges ordentliches Ergebnis (Saldo aus Nummer 11 und 19)	770.155,22	829.895,00	797.206,07	-32.688,93	0,00	0,00	32.688,93	0,00
21	Erträge aus internen Leistungen	-4.108,63	0,00	-4.357,15	-4.357,15	0,00	0,00	4.357,15	0,00
22	Aufwendungen für interne Leistungen	1.405,53	4.390,00	0,00	-4.390,00	0,00	0,00	4.390,00	0,00
23	kalkulatorische Kosten	36.648,57	0,00	35.426,73	35.426,73	0,00	0,00	-35.426,73	0,00
24	Kalkulatorisches Ergebnis (Saldo aus Nummer 21 bis 23)	33.945,47	4.390,00	31.069,58	26.679,58	0,00	0,00	-26.679,58	0,00
25	= Nettoressourcenbedarf/-überschuss (Saldo aus Nummer 20 und 24)	804.100,69	834.285,00	828.275,65	-6.009,35	0,00	0,00	6.009,35	0,00

Jahresabschluss 2021

Teilfinanzhaushalt Produktbereich 54 Verkehrsflächen und -anlagen ÖPNV									
Gemeinde Karlsbad									
Nr.	Beschreibung	Ergebnis Vorjahr 2020 (EUR) 1	Fortgesch. Ansatz 2021 (EUR) 2	Ergebnis HH-Jahr 2021 (EUR) 3	Vergleich Ansatz/Ergebnis (EUR) 4	Ergänz.Festlegg. im HH-Vollzug (EUR) 5	Ermächtigungs- übertragung aus 2020 (EUR) 6	verfügbare Mittel abzgl. Ergebnis (EUR) 7	Ermächtigungs- übertragg. ins Folgejahr (EUR) 8
1	Summe der Einzahlungen aus laufender Verwaltungstätigkeit (ohne außerord. zahlungswirksame Erträge a. Vermögensveräußerung)	90.003,47	80.300,00	84.000,00	3.700,00	0,00	0,00	-3.700,00	0,00
2	Summe der Auszahlungen aus laufender Verwaltungstätigkeit	-1.123.460,41	-869.467,00	-849.619,31	19.847,69	0,00	0,00	-19.847,69	0,00
3	Anteiliger Zahlungsmittelüberschuss/-bedarf aus lfd. Verwaltungstätigkeit (Saldo aus Nummer 1 und 2)	-1.033.456,94	-789.167,00	-765.619,31	23.547,69	0,00	0,00	-23.547,69	0,00
4	Einzahlungen aus Investitionszuwendungen	0,00	0,00	0,00	0,00	0,00	0,00	0,00	0,00
5	Einzahlungen aus Inv.beiträgen u. ähnlichen Entgelten f. Investitionstätigkeit	0,00	0,00	0,00	0,00	0,00	0,00	0,00	0,00
6	Einzahlungen aus der Veräußerung von Sachvermögen	0,00	0,00	0,00	0,00	0,00	0,00	0,00	0,00
7	Einzahlungen aus der Veräußerung von Finanzvermögen	0,00	0,00	0,00	0,00	0,00	0,00	0,00	0,00
8	Einzahlungen für sonstige Investitionstätigkeiten	0,00	0,00	0,00	0,00	0,00	0,00	0,00	0,00
9	Summe der Einzahlungen aus Investitionstätigkeit (Summe aus Nummer 4 bis 8)	0,00	0,00	0,00	0,00	0,00	0,00	0,00	0,00
10	Auszahlungen für den Erwerb von Grundstücken und Gebäuden	0,00	0,00	0,00	0,00	0,00	0,00	0,00	0,00
11	Auszahlungen für Baumaßnahmen	0,00	-150.000,00	0,00	150.000,00	0,00	0,00	-150.000,00	-150.000,00
12	Auszahlungen für den Erwerb von bewegl. Sachvermögen	0,00	0,00	0,00	0,00	0,00	0,00	0,00	0,00
13	Auszahlungen für den Erwerb von Finanzvermögen	0,00	0,00	0,00	0,00	0,00	0,00	0,00	0,00
14	Auszahlungen für Investitionsförderungsmaßnahmen	-248.000,00	0,00	0,00	0,00	0,00	0,00	0,00	0,00
15	Auszahlungen für den Erwerb v. immateriellen Vermögensgegenständen	0,00	0,00	0,00	0,00	0,00	0,00	0,00	0,00
16	Summe der Auszahlungen aus Investitionstätigkeit (Summe aus Nummer 10 bis 15)	-248.000,00	-150.000,00	0,00	150.000,00	0,00	0,00	-150.000,00	-150.000,00
17	Anteiliger Finanzierungsmittelüberschuss/-bedarf aus Investitionstätigkeit (Saldo aus Nummer 9 und 16)	-248.000,00	-150.000,00	0,00	150.000,00	0,00	0,00	-150.000,00	-150.000,00
18	Anteiliger Finanzierungsmittelüberschuss/-bedarf (Summe aus Nummer 3 und 17)	-1.281.456,94	-939.167,00	-765.619,31	173.547,69	0,00	0,00	-173.547,69	-150.000,00

Jahresabschluss 2021

Teilergebnishaushalt Produktgruppe 5470 Verkehrsbetriebe/ ÖPNV									
Gemeinde Karlsbad									
Nr.	Beschreibung	Ergebnis Vorjahr 2020 (EUR) 1	Fortgesch. Ansatz 2021 (EUR) 2	Ergebnis HH-Jahr 2021 (EUR) 3	Vergleich Ansatz/Ergebnis (Sp.3-2)(EUR) 4	Ergänz.Festlegg. im HH-Vollzug (EUR) 5	Ermächtigungs- übertragung aus 2020 (EUR) 6	verfügbare Mittel abzgl. Ergebnis (EUR) 7	Ermächtigungs- übertragg. ins Folgejahr (EUR) 8
1	Steuern und ähnliche Abgaben	0,00	0,00	0,00	0,00	0,00	0,00	0,00	0,00
2	Zuweisungen und Zuwendungen,Umlagen	-84.000,00	-80.000,00	-84.000,00	-4.000,00	0,00	0,00	4.000,00	0,00
3	Aufgelöste Investitionszuwendungen u. -beiträge	0,00	0,00	0,00	0,00	0,00	0,00	0,00	0,00
4	Sonstige Transfererträge	0,00	0,00	0,00	0,00	0,00	0,00	0,00	0,00
5	Entgelte für öffentliche Leistungen und Einrichtungen	0,00	0,00	0,00	0,00	0,00	0,00	0,00	0,00
6	Sonstige privatrechtliche Leistungsentgelte	0,00	0,00	0,00	0,00	0,00	0,00	0,00	0,00
7	Kostenerstattungen und Kostenumlagen	0,00	0,00	0,00	0,00	0,00	0,00	0,00	0,00
8	Zinsen und ähnliche Erträge	0,00	0,00	0,00	0,00	0,00	0,00	0,00	0,00
9	Aktivierete Eigenleistungen und Bestandveränderg.	0,00	0,00	0,00	0,00	0,00	0,00	0,00	0,00
10	Sonstige ordentliche Erträge	0,00	-300,00	0,00	300,00	0,00	0,00	-300,00	0,00
11	Anteilige ordentlichen Erträge (Summe aus Nummer 1 bis 10)	-84.000,00	-80.300,00	-84.000,00	-3.700,00	0,00	0,00	3.700,00	0,00
12	Personalaufwendungen	8.408,96	7.418,00	7.813,26	395,26	0,00	0,00	-395,26	0,00
13	Versorgungsaufwendungen	0,00	0,00	0,00	0,00	0,00	0,00	0,00	0,00
14	Aufwendungen für Sach- und Dienstleistungen	98.068,50	100.000,00	96.630,00	-3.370,00	0,00	0,00	3.370,00	0,00
15	Abschreibungen	40.334,00	40.334,00	40.334,00	0,00	0,00	0,00	0,00	0,00
16	Zinsen und ähnliche Aufwendungen	0,00	0,00	0,00	0,00	0,00	0,00	0,00	0,00
17	Transferaufwendungen	696.423,00	750.000,00	725.025,00	-24.975,00	0,00	0,00	24.975,00	0,00
18	Sonstige ordentliche Aufwendungen	383,90	1.969,00	375,85	-1.593,15	0,00	0,00	1.593,15	0,00
19	Anteilige ordentliche Aufwendungen (Summe aus Nummer 12 bis 18)	843.618,36	899.721,00	870.178,11	-29.542,89	0,00	0,00	29.542,89	0,00
20	Anteiliges ordentliches Ergebnis (Saldo aus Nummer 11 und 19)	759.618,36	819.421,00	786.178,11	-33.242,89	0,00	0,00	33.242,89	0,00
21	Erträge aus internen Leistungen	-3.114,13	0,00	-2.911,80	-2.911,80	0,00	0,00	2.911,80	0,00
22	Aufwendungen für interne Leistungen	0,00	0,00	0,00	0,00	0,00	0,00	0,00	0,00
23	kalkulatorische Kosten	36.222,42	0,00	35.012,40	35.012,40	0,00	0,00	-35.012,40	0,00
24	Kalkulatorisches Ergebnis (Saldo aus Nummer 21 bis 23)	33.108,29	0,00	32.100,60	32.100,60	0,00	0,00	-32.100,60	0,00
25	= Nettoressourcenbedarf/-überschuss (Saldo aus Nummer 20 und 24)	792.726,65	819.421,00	818.278,71	-1.142,29	0,00	0,00	1.142,29	0,00

Jahresabschluss 2021

Teilfinanzhaushalt Produktgruppe 5470 Verkehrsbetriebe/ ÖPNV									
Gemeinde Karlsbad									
Nr.	Beschreibung	Ergebnis Vorjahr 2020 (EUR) 1	Fortgesch. Ansatz 2021 (EUR) 2	Ergebnis HH-Jahr 2021 (EUR) 3	Vergleich Ansatz/Ergebnis (EUR) 4	Ergänz.Festlegg. im HH-Vollzug (EUR) 5	Ermächtigungs- übertragung aus 2020 (EUR) 6	verfügbare Mittel abzgl. Ergebnis (EUR) 7	Ermächtigungs- übertragg. ins Folgejahr (EUR) 8
1	Summe der Einzahlungen aus laufender Verwaltungstätigkeit (ohne außerord. zahlungswirksame Erträge a. Vermögensveräußerung)	89.605,35	80.300,00	84.000,00	3.700,00	0,00	0,00	-3.700,00	0,00
2	Summe der Auszahlungen aus laufender Verwaltungstätigkeit	-1.084.825,61	-859.387,00	-838.973,12	20.413,88	0,00	0,00	-20.413,88	0,00
3	Anteiliger Zahlungsmittelüberschuss/-bedarf aus lfd. Verwaltungstätigkeit (Saldo aus Nummer 1 und 2)	-995.220,26	-779.087,00	-754.973,12	24.113,88	0,00	0,00	-24.113,88	0,00
4	Einzahlungen aus Investitionszuwendungen	0,00	0,00	0,00	0,00	0,00	0,00	0,00	0,00
5	Einzahlungen aus Inv.beiträgen u. ähnlichen Entgelten f. Investitionstätigkeit	0,00	0,00	0,00	0,00	0,00	0,00	0,00	0,00
6	Einzahlungen aus der Veräußerung von Sachvermögen	0,00	0,00	0,00	0,00	0,00	0,00	0,00	0,00
7	Einzahlungen aus der Veräußerung von Finanzvermögen	0,00	0,00	0,00	0,00	0,00	0,00	0,00	0,00
8	Einzahlungen für sonstige Investitionstätigkeiten	0,00	0,00	0,00	0,00	0,00	0,00	0,00	0,00
9	Summe der Einzahlungen aus Investitionstätigkeit (Summe aus Nummer 4 bis 8)	0,00	0,00	0,00	0,00	0,00	0,00	0,00	0,00
10	Auszahlungen für den Erwerb von Grundstücken und Gebäuden	0,00	0,00	0,00	0,00	0,00	0,00	0,00	0,00
11	Auszahlungen für Baumaßnahmen	0,00	-150.000,00	0,00	150.000,00	0,00	0,00	-150.000,00	-150.000,00
12	Auszahlungen für den Erwerb von bewegl. Sachvermögen	0,00	0,00	0,00	0,00	0,00	0,00	0,00	0,00
13	Auszahlungen für den Erwerb von Finanzvermögen	0,00	0,00	0,00	0,00	0,00	0,00	0,00	0,00
14	Auszahlungen für Investitionsförderungsmaßnahmen	-248.000,00	0,00	0,00	0,00	0,00	0,00	0,00	0,00
15	Auszahlungen für den Erwerb v. immateriellen Vermögensgegenständen	0,00	0,00	0,00	0,00	0,00	0,00	0,00	0,00
16	Summe der Auszahlungen aus Investitionstätigkeit (Summe aus Nummer 10 bis 15)	-248.000,00	-150.000,00	0,00	150.000,00	0,00	0,00	-150.000,00	-150.000,00
17	Anteiliger Finanzierungsmittelüberschuss/-bedarf aus Investitionstätigkeit (Saldo aus Nummer 9 und 16)	-248.000,00	-150.000,00	0,00	150.000,00	0,00	0,00	-150.000,00	-150.000,00
18	Anteiliger Finanzierungsmittelüberschuss/-bedarf (Summe aus Nummer 3 und 17)	-1.243.220,26	-929.087,00	-754.973,12	174.113,88	0,00	0,00	-174.113,88	-150.000,00

Jahresabschluss 2021

Teilergebnishaushalt Produktbereich 57 Wirtschaft und Tourismus									
Gemeinde Karlsbad									
Nr.	Beschreibung	Ergebnis Vorjahr 2020 (EUR) 1	Fortgesch. Ansatz 2021 (EUR) 2	Ergebnis HH-Jahr 2021 (EUR) 3	Vergleich Ansatz/Ergebnis (Sp.3-2)(EUR) 4	Ergänz.Festlegg. im HH-Vollzug (EUR) 5	Ermächtigungs- übertragung aus 2020 (EUR) 6	verfügbare Mittel abzgl. Ergebnis (EUR) 7	Ermächtigungs- übertragg. ins Folgejahr (EUR) 8
1	Steuern und ähnliche Abgaben	0,00	0,00	0,00	0,00	0,00	0,00	0,00	0,00
2	Zuweisungen und Zuwendungen,Umlagen	0,00	0,00	0,00	0,00	0,00	0,00	0,00	0,00
3	Aufgelöste Investitionszuwendungen u. -beiträge	0,00	0,00	0,00	0,00	0,00	0,00	0,00	0,00
4	Sonstige Transfererträge	0,00	0,00	0,00	0,00	0,00	0,00	0,00	0,00
5	Entgelte für öffentliche Leistungen und Einrichtungen	-3.308,40	-5.000,00	-3.722,40	1.277,60	0,00	0,00	-1.277,60	0,00
6	Sonstige privatrechtliche Leistungsentgelte	0,00	0,00	0,00	0,00	0,00	0,00	0,00	0,00
7	Kostenerstattungen und Kostenumlagen	-6.000,00	-5.000,00	0,00	5.000,00	0,00	0,00	-5.000,00	0,00
8	Zinsen und ähnliche Erträge	0,00	0,00	0,00	0,00	0,00	0,00	0,00	0,00
9	Aktivierete Eigenleistungen und Bestandveränderg.	0,00	0,00	0,00	0,00	0,00	0,00	0,00	0,00
10	Sonstige ordentliche Erträge	-196,52	-15.600,00	-3.741,56	11.858,44	0,00	0,00	-11.858,44	0,00
11	Anteilige ordentlichen Erträge (Summe aus Nummer 1 bis 10)	-9.504,92	-25.600,00	-7.463,96	18.136,04	0,00	0,00	-18.136,04	0,00
12	Personalaufwendungen	115.184,28	117.102,00	119.916,86	2.814,86	0,00	0,00	-2.814,86	0,00
13	Versorgungsaufwendungen	0,00	0,00	0,00	0,00	0,00	0,00	0,00	0,00
14	Aufwendungen für Sach- und Dienstleistungen	2.050,91	9.850,00	2.837,81	-7.012,19	0,00	0,00	7.012,19	0,00
15	Abschreibungen	854,00	854,00	854,00	0,00	0,00	0,00	0,00	0,00
16	Zinsen und ähnliche Aufwendungen	0,00	0,00	0,00	0,00	0,00	0,00	0,00	0,00
17	Transferaufwendungen	0,00	0,00	0,00	0,00	0,00	0,00	0,00	0,00
18	Sonstige ordentliche Aufwendungen	43.768,78	77.581,00	29.629,38	-47.951,62	0,00	0,00	47.951,62	0,00
19	Anteilige ordentliche Aufwendungen (Summe aus Nummer 12 bis 18)	161.857,97	205.387,00	153.238,05	-52.148,95	0,00	0,00	52.148,95	0,00
20	Anteiliges ordentliches Ergebnis (Saldo aus Nummer 11 und 19)	152.353,05	179.787,00	145.774,09	-34.012,91	0,00	0,00	34.012,91	0,00
21	Erträge aus internen Leistungen	-2.180,75	0,00	-3.453,58	-3.453,58	0,00	0,00	3.453,58	0,00
22	Aufwendungen für interne Leistungen	56.119,42	54.720,00	53.226,04	-1.493,96	0,00	0,00	1.493,96	0,00
23	kalkulatorische Kosten	942,24	0,00	916,62	916,62	0,00	0,00	-916,62	0,00
24	Kalkulatorisches Ergebnis (Saldo aus Nummer 21 bis 23)	54.880,91	54.720,00	50.689,08	-4.030,92	0,00	0,00	4.030,92	0,00
25	= Nettoressourcenbedarf/-überschuss (Saldo aus Nummer 20 und 24)	207.233,96	234.507,00	196.463,17	-38.043,83	0,00	0,00	38.043,83	0,00

Jahresabschluss 2021

Teilfinanzhaushalt Produktbereich 57 Wirtschaft und Tourismus									
Gemeinde Karlsbad									
Nr.	Beschreibung	Ergebnis Vorjahr 2020 (EUR) 1	Fortgesch. Ansatz 2021 (EUR) 2	Ergebnis HH-Jahr 2021 (EUR) 3	Vergleich Ansatz/Ergebnis (EUR) 4	Ergänz.Festlegg. im HH-Vollzug (EUR) 5	Ermächtigungs- übertragung aus 2020 (EUR) 6	verfügbare Mittel abzgl. Ergebnis (EUR) 7	Ermächtigungs- übertragg. ins Folgejahr (EUR) 8
1	Summe der Einzahlungen aus laufender Verwaltungstätigkeit (ohne außerord. zahlungswirksame Erträge a. Vermögensveräußerung)	27.636,72	25.600,00	7.305,50	-18.294,50	0,00	0,00	18.294,50	0,00
2	Summe der Auszahlungen aus laufender Verwaltungstätigkeit	-328.204,85	-204.533,00	-160.232,13	44.300,87	0,00	0,00	-44.300,87	0,00
3	Anteiliger Zahlungsmittelüberschuss/-bedarf aus lfd. Verwaltungstätigkeit (Saldo aus Nummer 1 und 2)	-300.568,13	-178.933,00	-152.926,63	26.006,37	0,00	0,00	-26.006,37	0,00
4	Einzahlungen aus Investitionszuwendungen	0,00	0,00	0,00	0,00	0,00	0,00	0,00	0,00
5	Einzahlungen aus Inv.beiträgen u. ähnlichen Entgelten f. Investitionstätigkeit	0,00	0,00	0,00	0,00	0,00	0,00	0,00	0,00
6	Einzahlungen aus der Veräußerung von Sachvermögen	0,00	0,00	0,00	0,00	0,00	0,00	0,00	0,00
7	Einzahlungen aus der Veräußerung von Finanzvermögen	0,00	0,00	0,00	0,00	0,00	0,00	0,00	0,00
8	Einzahlungen für sonstige Investitionstätigkeiten	0,00	0,00	0,00	0,00	0,00	0,00	0,00	0,00
9	Summe der Einzahlungen aus Investitionstätigkeit (Summe aus Nummer 4 bis 8)	0,00	0,00	0,00	0,00	0,00	0,00	0,00	0,00
10	Auszahlungen für den Erwerb von Grundstücken und Gebäuden	0,00	0,00	0,00	0,00	0,00	0,00	0,00	0,00
11	Auszahlungen für Baumaßnahmen	0,00	0,00	0,00	0,00	0,00	0,00	0,00	0,00
12	Auszahlungen für den Erwerb von bewegl. Sachvermögen	0,00	0,00	0,00	0,00	0,00	0,00	0,00	0,00
13	Auszahlungen für den Erwerb von Finanzvermögen	0,00	0,00	0,00	0,00	0,00	0,00	0,00	0,00
14	Auszahlungen für Investitionsförderungsmaßnahmen	0,00	0,00	0,00	0,00	0,00	0,00	0,00	0,00
15	Auszahlungen für den Erwerb v. immateriellen Vermögensgegenständen	0,00	0,00	0,00	0,00	0,00	0,00	0,00	0,00
16	Summe der Auszahlungen aus Investitionstätigkeit (Summe aus Nummer 10 bis 15)	0,00	0,00	0,00	0,00	0,00	0,00	0,00	0,00
17	Anteiliger Finanzierungsmittelüberschuss/-bedarf aus Investitionstätigkeit (Saldo aus Nummer 9 und 16)	0,00	0,00	0,00	0,00	0,00	0,00	0,00	0,00
18	Anteiliger Finanzierungsmittelüberschuss/-bedarf (Summe aus Nummer 3 und 17)	-300.568,13	-178.933,00	-152.926,63	26.006,37	0,00	0,00	-26.006,37	0,00

Jahresabschluss 2021

Teilergebnishaushalt Produktgruppe 5710 Wirtschaftsförderung									
Gemeinde Karlsbad									
Nr.	Beschreibung	Ergebnis Vorjahr 2020 (EUR) 1	Fortgesch. Ansatz 2021 (EUR) 2	Ergebnis HH-Jahr 2021 (EUR) 3	Vergleich Ansatz/Ergebnis (Sp.3-2)(EUR) 4	Ergänz.Festlegg. im HH-Vollzug (EUR) 5	Ermächtigungs- übertragung aus 2020 (EUR) 6	verfügbare Mittel abzgl. Ergebnis (EUR) 7	Ermächtigungs- übertragg. ins Folgejahr (EUR) 8
1	Steuern und ähnliche Abgaben	0,00	0,00	0,00	0,00	0,00	0,00	0,00	0,00
2	Zuweisungen und Zuwendungen,Umlagen	0,00	0,00	0,00	0,00	0,00	0,00	0,00	0,00
3	Aufgelöste Investitionszuwendungen u. -beiträge	0,00	0,00	0,00	0,00	0,00	0,00	0,00	0,00
4	Sonstige Transfererträge	0,00	0,00	0,00	0,00	0,00	0,00	0,00	0,00
5	Entgelte für öffentliche Leistungen und Einrichtungen	0,00	0,00	0,00	0,00	0,00	0,00	0,00	0,00
6	Sonstige privatrechtliche Leistungsentgelte	0,00	0,00	0,00	0,00	0,00	0,00	0,00	0,00
7	Kostenerstattungen und Kostenumlagen	-6.000,00	-5.000,00	0,00	5.000,00	0,00	0,00	-5.000,00	0,00
8	Zinsen und ähnliche Erträge	0,00	0,00	0,00	0,00	0,00	0,00	0,00	0,00
9	Aktivierete Eigenleistungen und Bestandveränderg.	0,00	0,00	0,00	0,00	0,00	0,00	0,00	0,00
10	Sonstige ordentliche Erträge	-3,50	0,00	-0,06	-0,06	0,00	0,00	0,06	0,00
11	Anteilige ordentlichen Erträge (Summe aus Nummer 1 bis 10)	-6.003,50	-5.000,00	-0,06	4.999,94	0,00	0,00	-4.999,94	0,00
12	Personalaufwendungen	89.121,87	91.236,00	93.045,05	1.809,05	0,00	0,00	-1.809,05	0,00
13	Versorgungsaufwendungen	0,00	0,00	0,00	0,00	0,00	0,00	0,00	0,00
14	Aufwendungen für Sach- und Dienstleistungen	1.556,22	1.900,00	647,81	-1.252,19	0,00	0,00	1.252,19	0,00
15	Abschreibungen	0,00	0,00	0,00	0,00	0,00	0,00	0,00	0,00
16	Zinsen und ähnliche Aufwendungen	0,00	0,00	0,00	0,00	0,00	0,00	0,00	0,00
17	Transferaufwendungen	0,00	0,00	0,00	0,00	0,00	0,00	0,00	0,00
18	Sonstige ordentliche Aufwendungen	16.403,96	50.760,00	4.578,55	-46.181,45	0,00	0,00	46.181,45	0,00
19	Anteilige ordentliche Aufwendungen (Summe aus Nummer 12 bis 18)	107.082,05	143.896,00	98.271,41	-45.624,59	0,00	0,00	45.624,59	0,00
20	Anteiliges ordentliches Ergebnis (Saldo aus Nummer 11 und 19)	101.078,55	138.896,00	98.271,35	-40.624,65	0,00	0,00	40.624,65	0,00
21	Erträge aus internen Leistungen	0,00	0,00	-449,36	-449,36	0,00	0,00	449,36	0,00
22	Aufwendungen für interne Leistungen	0,00	29.460,00	0,00	-29.460,00	0,00	0,00	29.460,00	0,00
23	kalkulatorische Kosten	0,00	0,00	0,00	0,00	0,00	0,00	0,00	0,00
24	Kalkulatorisches Ergebnis (Saldo aus Nummer 21 bis 23)	0,00	29.460,00	-449,36	-29.909,36	0,00	0,00	29.909,36	0,00
25	= Nettoressourcenbedarf/-überschuss (Saldo aus Nummer 20 und 24)	101.078,55	168.356,00	97.821,99	-70.534,01	0,00	0,00	70.534,01	0,00

Jahresabschluss 2021

Teilfinanzhaushalt Produktgruppe 5710 Wirtschaftsförderung									
Gemeinde Karlsbad									
Nr.	Beschreibung	Ergebnis Vorjahr 2020 (EUR) 1	Fortgesch. Ansatz 2021 (EUR) 2	Ergebnis HH-Jahr 2021 (EUR) 3	Vergleich Ansatz/Ergebnis (EUR) 4	Ergänz.Festlegg. im HH-Vollzug (EUR) 5	Ermächtigungs- übertragung aus 2020 (EUR) 6	verfügbare Mittel abzgl. Ergebnis (EUR) 7	Ermächtigungs- übertragg. ins Folgejahr (EUR) 8
1	Summe der Einzahlungen aus laufender Verwaltungstätigkeit (ohne außerord. zahlungswirksame Erträge a. Vermögensveräußerung)	6.080,15	5.000,00	0,00	-5.000,00	0,00	0,00	5.000,00	0,00
2	Summe der Auszahlungen aus laufender Verwaltungstätigkeit	-221.682,24	-143.896,00	-103.099,21	40.796,79	0,00	0,00	-40.796,79	0,00
3	Anteiliger Zahlungsmittelüberschuss/-bedarf aus lfd. Verwaltungstätigkeit (Saldo aus Nummer 1 und 2)	-215.602,09	-138.896,00	-103.099,21	35.796,79	0,00	0,00	-35.796,79	0,00
4	Einzahlungen aus Investitionszuwendungen	0,00	0,00	0,00	0,00	0,00	0,00	0,00	0,00
5	Einzahlungen aus Inv.beiträgen u. ähnlichen Entgelten f. Investitionstätigkeit	0,00	0,00	0,00	0,00	0,00	0,00	0,00	0,00
6	Einzahlungen aus der Veräußerung von Sachvermögen	0,00	0,00	0,00	0,00	0,00	0,00	0,00	0,00
7	Einzahlungen aus der Veräußerung von Finanzvermögen	0,00	0,00	0,00	0,00	0,00	0,00	0,00	0,00
8	Einzahlungen für sonstige Investitionstätigkeiten	0,00	0,00	0,00	0,00	0,00	0,00	0,00	0,00
9	Summe der Einzahlungen aus Investitionstätigkeit (Summe aus Nummer 4 bis 8)	0,00	0,00	0,00	0,00	0,00	0,00	0,00	0,00
10	Auszahlungen für den Erwerb von Grundstücken und Gebäuden	0,00	0,00	0,00	0,00	0,00	0,00	0,00	0,00
11	Auszahlungen für Baumaßnahmen	0,00	0,00	0,00	0,00	0,00	0,00	0,00	0,00
12	Auszahlungen für den Erwerb von bewegl. Sachvermögen	0,00	0,00	0,00	0,00	0,00	0,00	0,00	0,00
13	Auszahlungen für den Erwerb von Finanzvermögen	0,00	0,00	0,00	0,00	0,00	0,00	0,00	0,00
14	Auszahlungen für Investitionsförderungsmaßnahmen	0,00	0,00	0,00	0,00	0,00	0,00	0,00	0,00
15	Auszahlungen für den Erwerb v. immateriellen Vermögensgegenständen	0,00	0,00	0,00	0,00	0,00	0,00	0,00	0,00
16	Summe der Auszahlungen aus Investitionstätigkeit (Summe aus Nummer 10 bis 15)	0,00	0,00	0,00	0,00	0,00	0,00	0,00	0,00
17	Anteiliger Finanzierungsmittelüberschuss/-bedarf aus Investitionstätigkeit (Saldo aus Nummer 9 und 16)	0,00	0,00	0,00	0,00	0,00	0,00	0,00	0,00
18	Anteiliger Finanzierungsmittelüberschuss/-bedarf (Summe aus Nummer 3 und 17)	-215.602,09	-138.896,00	-103.099,21	35.796,79	0,00	0,00	-35.796,79	0,00

Jahresabschluss 2021

Teilergebnishaushalt Teilhaushalt 5 Finanzmanagement									
Gemeinde Karlsbad									
Nr.	Beschreibung	Ergebnis Vorjahr 2020 (EUR) 1	Fortgesch. Ansatz 2021 (EUR) 2	Ergebnis HH-Jahr 2021 (EUR) 3	Vergleich Ansatz/Ergebnis (Sp.3-2)(EUR) 4	Ergänz.Festlegg. im HH-Vollzug (EUR) 5	Ermächtigungs- übertragung aus 2020 (EUR) 6	verfügbare Mittel abzgl. Ergebnis (EUR) 7	Ermächtigungs- übertragg. ins Folgejahr (EUR) 8
1	Steuern und ähnliche Abgaben	0,00	0,00	0,00	0,00	0,00	0,00	0,00	0,00
2	Zuweisungen und Zuwendungen,Umlagen	0,00	0,00	0,00	0,00	0,00	0,00	0,00	0,00
3	Aufgelöste Investitionszuwendungen u. -beiträge	0,00	0,00	0,00	0,00	0,00	0,00	0,00	0,00
4	Sonstige Transfererträge	0,00	0,00	0,00	0,00	0,00	0,00	0,00	0,00
5	Entgelte für öffentliche Leistungen und Einrichtungen	-215,00	-100,00	-175,00	-75,00	0,00	0,00	75,00	0,00
6	Sonstige privatrechtliche Leistungsentgelte	0,00	0,00	-155,27	-155,27	0,00	0,00	155,27	0,00
7	Kostenerstattungen und Kostenumlagen	-120,00	0,00	-1.750,00	-1.750,00	0,00	0,00	1.750,00	0,00
8	Zinsen und ähnliche Erträge	-1,14	0,00	-6,06	-6,06	0,00	0,00	6,06	0,00
9	Aktivierete Eigenleistungen und Bestandveränderg.	0,00	0,00	0,00	0,00	0,00	0,00	0,00	0,00
10	Sonstige ordentliche Erträge	-65.708,65	-22.100,00	-77.271,29	-55.171,29	0,00	0,00	55.171,29	0,00
11	Anteilige ordentlichen Erträge (Summe aus Nummer 1 bis 10)	-66.044,79	-22.200,00	-79.357,62	-57.157,62	0,00	0,00	57.157,62	0,00
12	Personalaufwendungen	561.951,73	633.502,00	626.793,45	-6.708,55	0,00	0,00	6.708,55	0,00
13	Versorgungsaufwendungen	0,00	0,00	0,00	0,00	0,00	0,00	0,00	0,00
14	Aufwendungen für Sach- und Dienstleistungen	156.748,91	178.140,00	158.316,05	-19.823,95	0,00	0,00	19.823,95	0,00
15	Abschreibungen	44.077,66	5.599,00	33.034,32	27.435,32	0,00	0,00	-27.435,32	0,00
16	Zinsen und ähnliche Aufwendungen	4.640,22	4.000,00	29.702,88	25.702,88	0,00	0,00	-25.702,88	0,00
17	Transferaufwendungen	0,00	0,00	0,00	0,00	0,00	0,00	0,00	0,00
18	Sonstige ordentliche Aufwendungen	229.767,41	339.513,00	223.529,76	-115.983,24	0,00	0,00	115.983,24	0,00
19	Anteilige ordentliche Aufwendungen (Summe aus Nummer 12 bis 18)	997.185,93	1.160.754,00	1.071.376,46	-89.377,54	0,00	0,00	89.377,54	0,00
20	Anteiliges ordentliches Ergebnis (Saldo aus Nummer 11 und 19)	931.141,14	1.138.554,00	992.018,84	-146.535,16	0,00	0,00	146.535,16	0,00
21	Erträge aus internen Leistungen	-148.737,30	-119.527,00	-118.850,49	676,51	0,00	0,00	-676,51	0,00
22	Aufwendungen für interne Leistungen	679,92	5.140,00	91,68	-5.048,32	0,00	0,00	5.048,32	0,00
23	kalkulatorische Kosten	315,60	0,00	313,05	313,05	0,00	0,00	-313,05	0,00
24	Kalkulatorisches Ergebnis (Saldo aus Nummer 21 bis 23)	-147.741,78	-114.387,00	-118.445,76	-4.058,76	0,00	0,00	4.058,76	0,00
25	= Nettoressourcenbedarf/-überschuss (Saldo aus Nummer 20 und 24)	783.399,36	1.024.167,00	873.573,08	-150.593,92	0,00	0,00	150.593,92	0,00

Jahresabschluss 2021

Teilfinanzhaushalt Teilhaushalt 5 Finanzmanagement									
Gemeinde Karlsbad									
Nr.	Beschreibung	Ergebnis Vorjahr 2020 (EUR) 1	Fortgesch. Ansatz 2021 (EUR) 2	Ergebnis HH-Jahr 2021 (EUR) 3	Vergleich Ansatz/Ergebnis (EUR) 4	Ergänz.Festlegg. im HH-Vollzug (EUR) 5	Ermächtigungs- übertragung aus 2020 (EUR) 6	verfügbare Mittel abzgl. Ergebnis (EUR) 7	Ermächtigungs- übertragg. ins Folgejahr (EUR) 8
1	Summe der Einzahlungen aus laufender Verwaltungstätigkeit (ohne außerord. zahlungswirksame Erträge a. Vermögensveräußerung)	123.415,72	22.200,00	19.968,89	-2.231,11	0,00	0,00	2.231,11	0,00
2	Summe der Auszahlungen aus laufender Verwaltungstätigkeit	-1.844.582,75	-1.155.155,00	-1.038.177,23	116.977,77	0,00	0,00	-116.977,77	0,00
3	Anteiliger Zahlungsmittelüberschuss/-bedarf aus lfd. Verwaltungstätigkeit (Saldo aus Nummer 1 und 2)	-1.721.167,03	-1.132.955,00	-1.018.208,34	114.746,66	0,00	0,00	-114.746,66	0,00
4	Einzahlungen aus Investitionszuwendungen	0,00	0,00	0,00	0,00	0,00	0,00	0,00	0,00
5	Einzahlungen aus Inv.beiträgen u. ähnlichen Entgelten f. Investitionstätigkeit	0,00	0,00	0,00	0,00	0,00	0,00	0,00	0,00
6	Einzahlungen aus der Veräußerung von Sachvermögen	0,00	0,00	0,00	0,00	0,00	0,00	0,00	0,00
7	Einzahlungen aus der Veräußerung von Finanzvermögen	0,00	0,00	0,00	0,00	0,00	0,00	0,00	0,00
8	Einzahlungen für sonstige Investitionstätigkeiten	0,00	0,00	0,00	0,00	0,00	0,00	0,00	0,00
9	Summe der Einzahlungen aus Investitionstätigkeit (Summe aus Nummer 4 bis 8)	0,00	0,00	0,00	0,00	0,00	0,00	0,00	0,00
10	Auszahlungen für den Erwerb von Grundstücken und Gebäuden	0,00	0,00	0,00	0,00	0,00	0,00	0,00	0,00
11	Auszahlungen für Baumaßnahmen	0,00	0,00	0,00	0,00	0,00	0,00	0,00	0,00
12	Auszahlungen für den Erwerb von bewegl. Sachvermögen	-5.878,60	-12.500,00	-9.805,60	2.694,40	0,00	0,00	-2.694,40	-2.694,40
13	Auszahlungen für den Erwerb von Finanzvermögen	0,00	0,00	0,00	0,00	0,00	0,00	0,00	0,00
14	Auszahlungen für Investitionsförderungsmaßnahmen	0,00	0,00	0,00	0,00	0,00	0,00	0,00	0,00
15	Auszahlungen für den Erwerb v. immateriellen Vermögensgegenständen	0,00	0,00	0,00	0,00	0,00	0,00	0,00	0,00
16	Summe der Auszahlungen aus Investitionstätigkeit (Summe aus Nummer 10 bis 15)	-5.878,60	-12.500,00	-9.805,60	2.694,40	0,00	0,00	-2.694,40	-2.694,40
17	Anteiliger Finanzierungsmittelüberschuss/-bedarf aus Investitionstätigkeit (Saldo aus Nummer 9 und 16)	-5.878,60	-12.500,00	-9.805,60	2.694,40	0,00	0,00	-2.694,40	-2.694,40
18	Anteiliger Finanzierungsmittelüberschuss/-bedarf (Summe aus Nummer 3 und 17)	-1.727.045,63	-1.145.455,00	-1.028.013,94	117.441,06	0,00	0,00	-117.441,06	-2.694,40

Jahresabschluss 2021

Teilergebnishaushalt Produktbereich 11A Innere Verwaltung									
Gemeinde Karlsbad									
Nr.	Beschreibung	Ergebnis Vorjahr 2020 (EUR) 1	Fortgesch. Ansatz 2021 (EUR) 2	Ergebnis HH-Jahr 2021 (EUR) 3	Vergleich Ansatz/Ergebnis (Sp.3-2)(EUR) 4	Ergänz.Festlegg. im HH-Vollzug (EUR) 5	Ermächtigungs- übertragung aus 2020 (EUR) 6	verfügbare Mittel abzgl. Ergebnis (EUR) 7	Ermächtigungs- übertragg. ins Folgejahr (EUR) 8
1	Steuern und ähnliche Abgaben	0,00	0,00	0,00	0,00	0,00	0,00	0,00	0,00
2	Zuweisungen und Zuwendungen,Umlagen	0,00	0,00	0,00	0,00	0,00	0,00	0,00	0,00
3	Aufgelöste Investitionszuwendungen u. -beiträge	0,00	0,00	0,00	0,00	0,00	0,00	0,00	0,00
4	Sonstige Transfererträge	0,00	0,00	0,00	0,00	0,00	0,00	0,00	0,00
5	Entgelte für öffentliche Leistungen und Einrichtungen	-215,00	-100,00	-175,00	-75,00	0,00	0,00	75,00	0,00
6	Sonstige privatrechtliche Leistungsentgelte	0,00	0,00	-155,27	-155,27	0,00	0,00	155,27	0,00
7	Kostenerstattungen und Kostenumlagen	-120,00	0,00	-1.750,00	-1.750,00	0,00	0,00	1.750,00	0,00
8	Zinsen und ähnliche Erträge	-1,14	0,00	-6,06	-6,06	0,00	0,00	6,06	0,00
9	Aktivierete Eigenleistungen und Bestandveränderg.	0,00	0,00	0,00	0,00	0,00	0,00	0,00	0,00
10	Sonstige ordentliche Erträge	-65.647,43	-22.100,00	-77.197,44	-55.097,44	0,00	0,00	55.097,44	0,00
11	Anteilige ordentlichen Erträge (Summe aus Nummer 1 bis 10)	-65.983,57	-22.200,00	-79.283,77	-57.083,77	0,00	0,00	57.083,77	0,00
12	Personalaufwendungen	592.254,69	662.355,00	650.129,64	-12.225,36	0,00	0,00	12.225,36	0,00
13	Versorgungsaufwendungen	0,00	0,00	0,00	0,00	0,00	0,00	0,00	0,00
14	Aufwendungen für Sach- und Dienstleistungen	166.309,55	185.780,00	167.391,59	-18.388,41	0,00	0,00	18.388,41	0,00
15	Abschreibungen	44.077,66	5.599,00	33.034,32	27.435,32	0,00	0,00	-27.435,32	0,00
16	Zinsen und ähnliche Aufwendungen	4.640,22	4.000,00	29.702,88	25.702,88	0,00	0,00	-25.702,88	0,00
17	Transferaufwendungen	0,00	0,00	0,00	0,00	0,00	0,00	0,00	0,00
18	Sonstige ordentliche Aufwendungen	264.514,16	398.663,00	269.596,49	-129.066,51	0,00	0,00	129.066,51	0,00
19	Anteilige ordentliche Aufwendungen (Summe aus Nummer 12 bis 18)	1.071.796,28	1.256.397,00	1.149.854,92	-106.542,08	0,00	0,00	106.542,08	0,00
20	Anteiliges ordentliches Ergebnis (Saldo aus Nummer 11 und 19)	1.005.812,71	1.234.197,00	1.070.571,15	-163.625,85	0,00	0,00	163.625,85	0,00
21	Erträge aus internen Leistungen	-150.809,02	-119.527,00	-118.850,49	676,51	0,00	0,00	-676,51	0,00
22	Aufwendungen für interne Leistungen	679,92	5.140,00	91,68	-5.048,32	0,00	0,00	5.048,32	0,00
23	kalkulatorische Kosten	315,60	0,00	313,05	313,05	0,00	0,00	-313,05	0,00
24	Kalkulatorisches Ergebnis (Saldo aus Nummer 21 bis 23)	-149.813,50	-114.387,00	-118.445,76	-4.058,76	0,00	0,00	4.058,76	0,00
25	= Nettoressourcenbedarf/-überschuss (Saldo aus Nummer 20 und 24)	855.999,21	1.119.810,00	952.125,39	-167.684,61	0,00	0,00	167.684,61	0,00

Jahresabschluss 2021

Teilfinanzhaushalt Produktbereich 11A Innere Verwaltung									
Gemeinde Karlsbad									
Nr.	Beschreibung	Ergebnis Vorjahr 2020 (EUR) 1	Fortgesch. Ansatz 2021 (EUR) 2	Ergebnis HH-Jahr 2021 (EUR) 3	Vergleich Ansatz/Ergebnis (EUR) 4	Ergänz.Festlegg. im HH-Vollzug (EUR) 5	Ermächtigungs- übertragung aus 2020 (EUR) 6	verfügbare Mittel abzgl. Ergebnis (EUR) 7	Ermächtigungs- übertragg. ins Folgejahr (EUR) 8
1	Summe der Einzahlungen aus laufender Verwaltungstätigkeit (ohne außerord. zahlungswirksame Erträge a. Vermögensveräußerung)	120.825,72	22.200,00	19.968,89	-2.231,11	0,00	0,00	2.231,11	0,00
2	Summe der Auszahlungen aus laufender Verwaltungstätigkeit	-1.830.817,89	-1.250.798,00	-1.112.041,83	138.756,17	0,00	0,00	-138.756,17	0,00
3	Anteiliger Zahlungsmittelüberschuss/-bedarf aus lfd. Verwaltungstätigkeit (Saldo aus Nummer 1 und 2)	-1.709.992,17	-1.228.598,00	-1.092.072,94	136.525,06	0,00	0,00	-136.525,06	0,00
4	Einzahlungen aus Investitionszuwendungen	0,00	0,00	0,00	0,00	0,00	0,00	0,00	0,00
5	Einzahlungen aus Inv.beiträgen u. ähnlichen Entgelten f. Investitionstätigkeit	0,00	0,00	0,00	0,00	0,00	0,00	0,00	0,00
6	Einzahlungen aus der Veräußerung von Sachvermögen	-3.396,00	0,00	0,00	0,00	0,00	0,00	0,00	0,00
7	Einzahlungen aus der Veräußerung von Finanzvermögen	0,00	0,00	0,00	0,00	0,00	0,00	0,00	0,00
8	Einzahlungen für sonstige Investitionstätigkeiten	0,00	0,00	0,00	0,00	0,00	0,00	0,00	0,00
9	Summe der Einzahlungen aus Investitionstätigkeit (Summe aus Nummer 4 bis 8)	-3.396,00	0,00	0,00	0,00	0,00	0,00	0,00	0,00
10	Auszahlungen für den Erwerb von Grundstücken und Gebäuden	0,00	0,00	0,00	0,00	0,00	0,00	0,00	0,00
11	Auszahlungen für Baumaßnahmen	0,00	0,00	0,00	0,00	0,00	0,00	0,00	0,00
12	Auszahlungen für den Erwerb von bewegl. Sachvermögen	-4.492,60	-12.500,00	-9.805,60	2.694,40	0,00	0,00	-2.694,40	-2.694,40
13	Auszahlungen für den Erwerb von Finanzvermögen	0,00	0,00	0,00	0,00	0,00	0,00	0,00	0,00
14	Auszahlungen für Investitionsförderungsmaßnahmen	0,00	0,00	0,00	0,00	0,00	0,00	0,00	0,00
15	Auszahlungen für den Erwerb v. immateriellen Vermögensgegenständen	0,00	0,00	0,00	0,00	0,00	0,00	0,00	0,00
16	Summe der Auszahlungen aus Investitionstätigkeit (Summe aus Nummer 10 bis 15)	-4.492,60	-12.500,00	-9.805,60	2.694,40	0,00	0,00	-2.694,40	-2.694,40
17	Anteiliger Finanzierungsmittelüberschuss/-bedarf aus Investitionstätigkeit (Saldo aus Nummer 9 und 16)	-7.888,60	-12.500,00	-9.805,60	2.694,40	0,00	0,00	-2.694,40	-2.694,40
18	Anteiliger Finanzierungsmittelüberschuss/-bedarf (Summe aus Nummer 3 und 17)	-1.717.880,77	-1.241.098,00	-1.101.878,54	139.219,46	0,00	0,00	-139.219,46	-2.694,40

Jahresabschluss 2021

Teilergebnishaushalt Teilhaushalt 6 Ressourcenmanagement									
Gemeinde Karlsbad									
Nr.	Beschreibung	Ergebnis Vorjahr 2020 (EUR) 1	Fortgesch. Ansatz 2021 (EUR) 2	Ergebnis HH-Jahr 2021 (EUR) 3	Vergleich Ansatz/Ergebnis (Sp.3-2)(EUR) 4	Ergänz.Festlegg. im HH-Vollzug (EUR) 5	Ermächtigungs- übertragung aus 2020 (EUR) 6	verfügbare Mittel abzgl. Ergebnis (EUR) 7	Ermächtigungs- übertragg. ins Folgejahr (EUR) 8
1	Steuern und ähnliche Abgaben	0,00	0,00	0,00	0,00	0,00	0,00	0,00	0,00
2	Zuweisungen und Zuwendungen,Umlagen	-151.713,45	-20.000,00	-59.006,68	-39.006,68	0,00	0,00	39.006,68	0,00
3	Aufgelöste Investitionszuwendungen u. -beiträge	0,00	0,00	0,00	0,00	0,00	0,00	0,00	0,00
4	Sonstige Transfererträge	0,00	0,00	0,00	0,00	0,00	0,00	0,00	0,00
5	Entgelte für öffentliche Leistungen und Einrichtungen	-38.111,27	-111.000,00	-35.613,74	75.386,26	0,00	0,00	-75.386,26	0,00
6	Sonstige privatrechtliche Leistungsentgelte	-387.066,23	-345.450,00	-379.274,62	-33.824,62	0,00	0,00	33.824,62	0,00
7	Kostenerstattungen und Kostenumlagen	-146,13	-1.000,00	0,00	1.000,00	0,00	0,00	-1.000,00	0,00
8	Zinsen und ähnliche Erträge	0,00	0,00	0,00	0,00	0,00	0,00	0,00	0,00
9	Aktivierete Eigenleistungen und Bestandveränderg.	0,00	0,00	0,00	0,00	0,00	0,00	0,00	0,00
10	Sonstige ordentliche Erträge	-15.103,93	-5.192,00	-10.697,03	-5.505,03	0,00	0,00	5.505,03	0,00
11	Anteilige ordentlichen Erträge (Summe aus Nummer 1 bis 10)	-592.141,01	-482.642,00	-484.592,07	-1.950,07	0,00	0,00	1.950,07	0,00
12	Personalaufwendungen	490.909,65	523.468,00	481.441,97	-42.026,03	0,00	0,00	42.026,03	0,00
13	Versorgungsaufwendungen	0,00	0,00	0,00	0,00	0,00	0,00	0,00	0,00
14	Aufwendungen für Sach- und Dienstleistungen	281.687,04	277.030,00	331.795,27	54.765,27	0,00	100.000,00	45.234,73	0,00
15	Abschreibungen	63.368,28	60.692,00	71.491,31	10.799,31	0,00	0,00	-10.799,31	0,00
16	Zinsen und ähnliche Aufwendungen	-1,21	0,00	4,95	4,95	0,00	0,00	-4,95	0,00
17	Transferaufwendungen	0,00	30.000,00	0,00	-30.000,00	0,00	0,00	30.000,00	0,00
18	Sonstige ordentliche Aufwendungen	121.577,75	120.316,00	130.436,90	10.120,90	0,00	0,00	-10.120,90	0,00
19	Anteilige ordentliche Aufwendungen (Summe aus Nummer 12 bis 18)	957.541,51	1.011.506,00	1.015.170,40	3.664,40	0,00	100.000,00	96.335,60	0,00
20	Anteiliges ordentliches Ergebnis (Saldo aus Nummer 11 und 19)	365.400,50	528.864,00	530.578,33	1.714,33	0,00	100.000,00	98.285,67	0,00
21	Erträge aus internen Leistungen	-27.217,04	-5.000,00	-85.464,91	-80.464,91	0,00	0,00	80.464,91	0,00
22	Aufwendungen für interne Leistungen	273.593,16	151.740,00	358.153,01	206.413,01	0,00	0,00	-206.413,01	0,00
23	kalkulatorische Kosten	85.560,76	0,00	102.262,45	102.262,45	0,00	0,00	-102.262,45	0,00
24	Kalkulatorisches Ergebnis (Saldo aus Nummer 21 bis 23)	331.936,88	146.740,00	374.950,55	228.210,55	0,00	0,00	-228.210,55	0,00
25	= Nettoressourcenbedarf/-überschuss (Saldo aus Nummer 20 und 24)	697.337,38	675.604,00	905.528,88	229.924,88	0,00	100.000,00	-129.924,88	0,00

Jahresabschluss 2021

Teilfinanzhaushalt Teilhaushalt 6 Ressourcenmanagement									
Gemeinde Karlsbad									
Nr.	Beschreibung	Ergebnis Vorjahr 2020 (EUR) 1	Fortgesch. Ansatz 2021 (EUR) 2	Ergebnis HH-Jahr 2021 (EUR) 3	Vergleich Ansatz/Ergebnis (EUR) 4	Ergänz.Festlegg. im HH-Vollzug (EUR) 5	Ermächtigungs- übertragung aus 2020 (EUR) 6	verfügbare Mittel abzgl. Ergebnis (EUR) 7	Ermächtigungs- übertragg. ins Folgejahr (EUR) 8
1	Summe der Einzahlungen aus laufender Verwaltungstätigkeit (ohne außerord. zahlungswirksame Erträge a. Vermögensveräußerung)	1.569.550,53	477.950,00	479.173,09	1.223,09	0,00	0,00	-1.223,09	0,00
2	Summe der Auszahlungen aus laufender Verwaltungstätigkeit	-3.225.838,29	-950.814,00	-1.012.713,57	-61.899,57	0,00	-100.000,00	-38.100,43	0,00
3	Anteiliger Zahlungsmittelüberschuss/-bedarf aus lfd. Verwaltungstätigkeit (Saldo aus Nummer 1 und 2)	-1.656.287,76	-472.864,00	-533.540,48	-60.676,48	0,00	-100.000,00	-39.323,52	0,00
4	Einzahlungen aus Investitionszuwendungen	0,00	0,00	0,00	0,00	0,00	0,00	0,00	0,00
5	Einzahlungen aus Inv.beiträgen u. ähnlichen Entgelten f. Investitionstätigkeit	0,00	0,00	0,00	0,00	0,00	0,00	0,00	0,00
6	Einzahlungen aus der Veräußerung von Sachvermögen	1.428.372,06	2.810.000,00	642.937,98	-2.167.062,02	0,00	0,00	2.167.062,02	0,00
7	Einzahlungen aus der Veräußerung von Finanzvermögen	0,00	0,00	0,00	0,00	0,00	0,00	0,00	0,00
8	Einzahlungen für sonstige Investitionstätigkeiten	15.733,44	0,00	5.100,00	5.100,00	0,00	0,00	-5.100,00	0,00
9	Summe der Einzahlungen aus Investitionstätigkeit (Summe aus Nummer 4 bis 8)	1.444.105,50	2.810.000,00	648.037,98	-2.161.962,02	0,00	0,00	2.161.962,02	0,00
10	Auszahlungen für den Erwerb von Grundstücken und Gebäuden	-298.187,75	-1.680.330,00	-574.770,24	1.105.559,76	0,00	0,00	-1.105.559,76	-1.205.322,79
11	Auszahlungen für Baumaßnahmen	-1.893.854,46	-2.580.000,00	-123.561,08	2.456.438,92	689.696,05	0,00	-1.766.742,87	-541.000,00
12	Auszahlungen für den Erwerb von bewegl. Sachvermögen	-122.509,13	-67.000,00	-2.206,15	64.793,85	0,00	0,00	-64.793,85	-65.146,09
13	Auszahlungen für den Erwerb von Finanzvermögen	0,00	0,00	0,00	0,00	0,00	0,00	0,00	0,00
14	Auszahlungen für Investitionsförderungsmaßnahmen	0,00	0,00	0,00	0,00	0,00	0,00	0,00	0,00
15	Auszahlungen für den Erwerb v. immateriellen Vermögensgegenständen	0,00	0,00	0,00	0,00	0,00	0,00	0,00	0,00
16	Summe der Auszahlungen aus Investitionstätigkeit (Summe aus Nummer 10 bis 15)	-2.314.551,34	-4.327.330,00	-700.537,47	3.626.792,53	689.696,05	0,00	-2.937.096,48	-1.811.468,88
17	Anteiliger Finanzierungsmittelüberschuss/-bedarf aus Investitionstätigkeit (Saldo aus Nummer 9 und 16)	-870.445,84	-1.517.330,00	-52.499,49	1.464.830,51	689.696,05	0,00	-775.134,46	-1.811.468,88
18	Anteiliger Finanzierungsmittelüberschuss/-bedarf (Summe aus Nummer 3 und 17)	-2.526.733,60	-1.990.194,00	-586.039,97	1.404.154,03	689.696,05	-100.000,00	-814.457,98	-1.811.468,88

Jahresabschluss 2021

Teilergebnishaushalt Produktbereich 11B Innere Verwaltung (Liegenschaften)									
Gemeinde Karlsbad									
Nr.	Beschreibung	Ergebnis Vorjahr 2020 (EUR) 1	Fortgesch. Ansatz 2021 (EUR) 2	Ergebnis HH-Jahr 2021 (EUR) 3	Vergleich Ansatz/Ergebnis (Sp.3-2)(EUR) 4	Ergänz.Festlegg. im HH-Vollzug (EUR) 5	Ermächtigungs- übertragung aus 2020 (EUR) 6	verfügbare Mittel abzgl. Ergebnis (EUR) 7	Ermächtigungs- übertragg. ins Folgejahr (EUR) 8
1	Steuern und ähnliche Abgaben	0,00	0,00	0,00	0,00	0,00	0,00	0,00	0,00
2	Zuweisungen und Zuwendungen,Umlagen	0,00	0,00	0,00	0,00	0,00	0,00	0,00	0,00
3	Aufgelöste Investitionszuwendungen u. -beiträge	0,00	0,00	0,00	0,00	0,00	0,00	0,00	0,00
4	Sonstige Transfererträge	0,00	0,00	0,00	0,00	0,00	0,00	0,00	0,00
5	Entgelte für öffentliche Leistungen und Einrichtungen	-1.060,00	-1.000,00	-1.160,00	-160,00	0,00	0,00	160,00	0,00
6	Sonstige privatrechtliche Leistungsentgelte	-130.923,04	-110.050,00	-120.920,64	-10.870,64	0,00	0,00	10.870,64	0,00
7	Kostenerstattungen und Kostenumlagen	0,00	0,00	0,00	0,00	0,00	0,00	0,00	0,00
8	Zinsen und ähnliche Erträge	0,00	0,00	0,00	0,00	0,00	0,00	0,00	0,00
9	Aktivierete Eigenleistungen und Bestandveränderg.	0,00	0,00	0,00	0,00	0,00	0,00	0,00	0,00
10	Sonstige ordentliche Erträge	-15.015,02	-4.692,00	-4.698,34	-6,34	0,00	0,00	6,34	0,00
11	Anteilige ordentlichen Erträge (Summe aus Nummer 1 bis 10)	-146.998,06	-115.742,00	-126.778,98	-11.036,98	0,00	0,00	11.036,98	0,00
12	Personalaufwendungen	90.911,52	90.145,00	91.321,26	1.176,26	0,00	0,00	-1.176,26	0,00
13	Versorgungsaufwendungen	0,00	0,00	0,00	0,00	0,00	0,00	0,00	0,00
14	Aufwendungen für Sach- und Dienstleistungen	15.732,64	22.379,00	11.295,49	-11.083,51	0,00	0,00	11.083,51	0,00
15	Abschreibungen	3.249,94	3.202,00	3.320,72	118,72	0,00	0,00	-118,72	0,00
16	Zinsen und ähnliche Aufwendungen	0,00	0,00	0,00	0,00	0,00	0,00	0,00	0,00
17	Transferaufwendungen	0,00	30.000,00	0,00	-30.000,00	0,00	0,00	30.000,00	0,00
18	Sonstige ordentliche Aufwendungen	13.267,43	19.110,00	15.292,34	-3.817,66	0,00	0,00	3.817,66	0,00
19	Anteilige ordentliche Aufwendungen (Summe aus Nummer 12 bis 18)	123.161,53	164.836,00	121.229,81	-43.606,19	0,00	0,00	43.606,19	0,00
20	Anteiliges ordentliches Ergebnis (Saldo aus Nummer 11 und 19)	-23.836,53	49.094,00	-5.549,17	-54.643,17	0,00	0,00	54.643,17	0,00
21	Erträge aus internen Leistungen	-10.575,01	0,00	-848,34	-848,34	0,00	0,00	848,34	0,00
22	Aufwendungen für interne Leistungen	28.434,63	360,00	24.764,68	24.404,68	0,00	0,00	-24.404,68	0,00
23	kalkulatorische Kosten	51.788,58	0,00	69.783,34	69.783,34	0,00	0,00	-69.783,34	0,00
24	Kalkulatorisches Ergebnis (Saldo aus Nummer 21 bis 23)	69.648,20	360,00	93.699,68	93.339,68	0,00	0,00	-93.339,68	0,00
25	= Nettoressourcenbedarf/-überschuss (Saldo aus Nummer 20 und 24)	45.811,67	49.454,00	88.150,51	38.696,51	0,00	0,00	-38.696,51	0,00

Jahresabschluss 2021

Teilfinanzhaushalt Produktbereich 11B Innere Verwaltung (Liegenschaften)									
Gemeinde Karlsbad									
Nr.	Beschreibung	Ergebnis Vorjahr 2020 (EUR) 1	Fortgesch. Ansatz 2021 (EUR) 2	Ergebnis HH-Jahr 2021 (EUR) 3	Vergleich Ansatz/Ergebnis (EUR) 4	Ergänz.Festlegg. im HH-Vollzug (EUR) 5	Ermächtigungs- übertragung aus 2020 (EUR) 6	verfügbare Mittel abzgl. Ergebnis (EUR) 7	Ermächtigungs- übertragg. ins Folgejahr (EUR) 8
1	Summe der Einzahlungen aus laufender Verwaltungstätigkeit (ohne außerord. zahlungswirksame Erträge a. Vermögensveräußerung)	585.898,37	111.050,00	123.699,03	12.649,03	0,00	0,00	-12.649,03	0,00
2	Summe der Auszahlungen aus laufender Verwaltungstätigkeit	-1.882.093,56	-161.634,00	-117.977,56	43.656,44	0,00	0,00	-43.656,44	0,00
3	Anteiliger Zahlungsmittelüberschuss/-bedarf aus lfd. Verwaltungstätigkeit (Saldo aus Nummer 1 und 2)	-1.296.195,19	-50.584,00	5.721,47	56.305,47	0,00	0,00	-56.305,47	0,00
4	Einzahlungen aus Investitionszuwendungen	0,00	0,00	0,00	0,00	0,00	0,00	0,00	0,00
5	Einzahlungen aus Inv.beiträgen u. ähnlichen Entgelten f. Investitionstätigkeit	0,00	0,00	0,00	0,00	0,00	0,00	0,00	0,00
6	Einzahlungen aus der Veräußerung von Sachvermögen	1.423.081,19	2.810.000,00	642.937,98	-2.167.062,02	0,00	0,00	2.167.062,02	0,00
7	Einzahlungen aus der Veräußerung von Finanzvermögen	0,00	0,00	0,00	0,00	0,00	0,00	0,00	0,00
8	Einzahlungen für sonstige Investitionstätigkeiten	15.733,44	0,00	5.100,00	5.100,00	0,00	0,00	-5.100,00	0,00
9	Summe der Einzahlungen aus Investitionstätigkeit (Summe aus Nummer 4 bis 8)	1.438.814,63	2.810.000,00	648.037,98	-2.161.962,02	0,00	0,00	2.161.962,02	0,00
10	Auszahlungen für den Erwerb von Grundstücken und Gebäuden	-298.187,75	-1.680.330,00	-574.770,24	1.105.559,76	0,00	0,00	-1.105.559,76	-1.205.322,79
11	Auszahlungen für Baumaßnahmen	-1.893.854,46	-2.580.000,00	-123.561,08	2.456.438,92	689.696,05	0,00	-1.766.742,87	-541.000,00
12	Auszahlungen für den Erwerb von bewegl. Sachvermögen	-60.261,56	0,00	0,00	0,00	0,00	0,00	0,00	0,00
13	Auszahlungen für den Erwerb von Finanzvermögen	0,00	0,00	0,00	0,00	0,00	0,00	0,00	0,00
14	Auszahlungen für Investitionsförderungsmaßnahmen	0,00	0,00	0,00	0,00	0,00	0,00	0,00	0,00
15	Auszahlungen für den Erwerb v. immateriellen Vermögensgegenständen	0,00	0,00	0,00	0,00	0,00	0,00	0,00	0,00
16	Summe der Auszahlungen aus Investitionstätigkeit (Summe aus Nummer 10 bis 15)	-2.252.303,77	-4.260.330,00	-698.331,32	3.561.998,68	689.696,05	0,00	-2.872.302,63	-1.746.322,79
17	Anteiliger Finanzierungsmittelüberschuss/-bedarf aus Investitionstätigkeit (Saldo aus Nummer 9 und 16)	-813.489,14	-1.450.330,00	-50.293,34	1.400.036,66	689.696,05	0,00	-710.340,61	-1.746.322,79
18	Anteiliger Finanzierungsmittelüberschuss/-bedarf (Summe aus Nummer 3 und 17)	-2.109.684,33	-1.500.914,00	-44.571,87	1.456.342,13	689.696,05	0,00	-766.646,08	-1.746.322,79

Jahresabschluss 2021

Teilergebnishaushalt Produktgruppe 1133 Grundstücksmanagement									
Gemeinde Karlsbad									
Nr.	Beschreibung	Ergebnis Vorjahr 2020 (EUR) 1	Fortgesch. Ansatz 2021 (EUR) 2	Ergebnis HH-Jahr 2021 (EUR) 3	Vergleich Ansatz/Ergebnis (Sp.3-2)(EUR) 4	Ergänz.Festlegg. im HH-Vollzug (EUR) 5	Ermächtigungs- übertragung aus 2020 (EUR) 6	verfügbare Mittel abzgl. Ergebnis (EUR) 7	Ermächtigungs- übertragg. ins Folgejahr (EUR) 8
1	Steuern und ähnliche Abgaben	0,00	0,00	0,00	0,00	0,00	0,00	0,00	0,00
2	Zuweisungen und Zuwendungen,Umlagen	0,00	0,00	0,00	0,00	0,00	0,00	0,00	0,00
3	Aufgelöste Investitionszuwendungen u. -beiträge	0,00	0,00	0,00	0,00	0,00	0,00	0,00	0,00
4	Sonstige Transfererträge	0,00	0,00	0,00	0,00	0,00	0,00	0,00	0,00
5	Entgelte für öffentliche Leistungen und Einrichtungen	-1.060,00	-1.000,00	-1.160,00	-160,00	0,00	0,00	160,00	0,00
6	Sonstige privatrechtliche Leistungsentgelte	-130.923,04	-110.050,00	-120.920,64	-10.870,64	0,00	0,00	10.870,64	0,00
7	Kostenerstattungen und Kostenumlagen	0,00	0,00	0,00	0,00	0,00	0,00	0,00	0,00
8	Zinsen und ähnliche Erträge	0,00	0,00	0,00	0,00	0,00	0,00	0,00	0,00
9	Aktivierete Eigenleistungen und Bestandveränderg.	0,00	0,00	0,00	0,00	0,00	0,00	0,00	0,00
10	Sonstige ordentliche Erträge	-15.006,35	-4.692,00	-4.698,34	-6,34	0,00	0,00	6,34	0,00
11	Anteilige ordentlichen Erträge (Summe aus Nummer 1 bis 10)	-146.989,39	-115.742,00	-126.778,98	-11.036,98	0,00	0,00	11.036,98	0,00
12	Personalaufwendungen	77.003,55	76.339,00	77.324,32	985,32	0,00	0,00	-985,32	0,00
13	Versorgungsaufwendungen	0,00	0,00	0,00	0,00	0,00	0,00	0,00	0,00
14	Aufwendungen für Sach- und Dienstleistungen	13.324,62	18.650,00	9.471,09	-9.178,91	0,00	0,00	9.178,91	0,00
15	Abschreibungen	3.249,94	3.202,00	3.320,72	118,72	0,00	0,00	-118,72	0,00
16	Zinsen und ähnliche Aufwendungen	0,00	0,00	0,00	0,00	0,00	0,00	0,00	0,00
17	Transferaufwendungen	0,00	30.000,00	0,00	-30.000,00	0,00	0,00	30.000,00	0,00
18	Sonstige ordentliche Aufwendungen	11.085,33	12.280,00	12.035,32	-244,68	0,00	0,00	244,68	0,00
19	Anteilige ordentliche Aufwendungen (Summe aus Nummer 12 bis 18)	104.663,44	140.471,00	102.151,45	-38.319,55	0,00	0,00	38.319,55	0,00
20	Anteiliges ordentliches Ergebnis (Saldo aus Nummer 11 und 19)	-42.325,95	24.729,00	-24.627,53	-49.356,53	0,00	0,00	49.356,53	0,00
21	Erträge aus internen Leistungen	-2.091,19	0,00	-848,34	-848,34	0,00	0,00	848,34	0,00
22	Aufwendungen für interne Leistungen	28.434,63	360,00	24.764,68	24.404,68	0,00	0,00	-24.404,68	0,00
23	kalkulatorische Kosten	51.788,58	0,00	69.783,34	69.783,34	0,00	0,00	-69.783,34	0,00
24	Kalkulatorisches Ergebnis (Saldo aus Nummer 21 bis 23)	78.132,02	360,00	93.699,68	93.339,68	0,00	0,00	-93.339,68	0,00
25	= Nettoressourcenbedarf/-überschuss (Saldo aus Nummer 20 und 24)	35.806,07	25.089,00	69.072,15	43.983,15	0,00	0,00	-43.983,15	0,00

Jahresabschluss 2021

Teilfinanzhaushalt Produktgruppe 1133 Grundstücksmanagement									
Gemeinde Karlsbad									
Nr.	Beschreibung	Ergebnis Vorjahr 2020 (EUR) 1	Fortgesch. Ansatz 2021 (EUR) 2	Ergebnis HH-Jahr 2021 (EUR) 3	Vergleich Ansatz/Ergebnis (EUR) 4	Ergänz.Festlegg. im HH-Vollzug (EUR) 5	Ermächtigungs- übertragung aus 2020 (EUR) 6	verfügbare Mittel abzgl. Ergebnis (EUR) 7	Ermächtigungs- übertragg. ins Folgejahr (EUR) 8
1	Summe der Einzahlungen aus laufender Verwaltungstätigkeit (ohne außerord. zahlungswirksame Erträge a. Vermögensveräußerung)	221.597,92	111.050,00	123.699,03	12.649,03	0,00	0,00	-12.649,03	0,00
2	Summe der Auszahlungen aus laufender Verwaltungstätigkeit	-197.004,19	-137.269,00	-98.956,79	38.312,21	0,00	0,00	-38.312,21	0,00
3	Anteiliger Zahlungsmittelüberschuss/-bedarf aus lfd. Verwaltungstätigkeit (Saldo aus Nummer 1 und 2)	24.593,73	-26.219,00	24.742,24	50.961,24	0,00	0,00	-50.961,24	0,00
4	Einzahlungen aus Investitionszuwendungen	0,00	0,00	0,00	0,00	0,00	0,00	0,00	0,00
5	Einzahlungen aus Inv.beiträgen u. ähnlichen Entgelten f. Investitionstätigkeit	0,00	0,00	0,00	0,00	0,00	0,00	0,00	0,00
6	Einzahlungen aus der Veräußerung von Sachvermögen	1.422.581,19	2.810.000,00	642.937,98	-2.167.062,02	0,00	0,00	2.167.062,02	0,00
7	Einzahlungen aus der Veräußerung von Finanzvermögen	0,00	0,00	0,00	0,00	0,00	0,00	0,00	0,00
8	Einzahlungen für sonstige Investitionstätigkeiten	15.733,44	0,00	5.100,00	5.100,00	0,00	0,00	-5.100,00	0,00
9	Summe der Einzahlungen aus Investitionstätigkeit (Summe aus Nummer 4 bis 8)	1.438.314,63	2.810.000,00	648.037,98	-2.161.962,02	0,00	0,00	2.161.962,02	0,00
10	Auszahlungen für den Erwerb von Grundstücken und Gebäuden	-298.187,75	-1.680.330,00	-574.770,24	1.105.559,76	0,00	0,00	-1.105.559,76	-1.205.322,79
11	Auszahlungen für Baumaßnahmen	-1.893.854,46	-2.580.000,00	-123.561,08	2.456.438,92	689.696,05	0,00	-1.766.742,87	-541.000,00
12	Auszahlungen für den Erwerb von bewegl. Sachvermögen	-332,40	0,00	0,00	0,00	0,00	0,00	0,00	0,00
13	Auszahlungen für den Erwerb von Finanzvermögen	0,00	0,00	0,00	0,00	0,00	0,00	0,00	0,00
14	Auszahlungen für Investitionsförderungsmaßnahmen	0,00	0,00	0,00	0,00	0,00	0,00	0,00	0,00
15	Auszahlungen für den Erwerb v. immateriellen Vermögensgegenständen	0,00	0,00	0,00	0,00	0,00	0,00	0,00	0,00
16	Summe der Auszahlungen aus Investitionstätigkeit (Summe aus Nummer 10 bis 15)	-2.192.374,61	-4.260.330,00	-698.331,32	3.561.998,68	689.696,05	0,00	-2.872.302,63	-1.746.322,79
17	Anteiliger Finanzierungsmittelüberschuss/-bedarf aus Investitionstätigkeit (Saldo aus Nummer 9 und 16)	-754.059,98	-1.450.330,00	-50.293,34	1.400.036,66	689.696,05	0,00	-710.340,61	-1.746.322,79
18	Anteiliger Finanzierungsmittelüberschuss/-bedarf (Summe aus Nummer 3 und 17)	-729.466,25	-1.476.549,00	-25.551,10	1.450.997,90	689.696,05	0,00	-761.301,85	-1.746.322,79

Jahresabschluss 2021

Teilergebnishaushalt Produktbereich 42A Sport und Bäder									
Gemeinde Karlsbad									
Nr.	Beschreibung	Ergebnis Vorjahr 2020 (EUR) 1	Fortgesch. Ansatz 2021 (EUR) 2	Ergebnis HH-Jahr 2021 (EUR) 3	Vergleich Ansatz/Ergebnis (Sp.3-2)(EUR) 4	Ergänz.Festlegg. im HH-Vollzug (EUR) 5	Ermächtigungs- übertragung aus 2020 (EUR) 6	verfügbare Mittel abzgl. Ergebnis (EUR) 7	Ermächtigungs- übertragg. ins Folgejahr (EUR) 8
1	Steuern und ähnliche Abgaben	0,00	0,00	0,00	0,00	0,00	0,00	0,00	0,00
2	Zuweisungen und Zuwendungen,Umlagen	0,00	0,00	0,00	0,00	0,00	0,00	0,00	0,00
3	Aufgelöste Investitionszuwendungen u. -beiträge	0,00	0,00	0,00	0,00	0,00	0,00	0,00	0,00
4	Sonstige Transfererträge	0,00	0,00	0,00	0,00	0,00	0,00	0,00	0,00
5	Entgelte für öffentliche Leistungen und Einrichtungen	-37.051,27	-110.000,00	-34.453,74	75.546,26	0,00	0,00	-75.546,26	0,00
6	Sonstige privatrechtliche Leistungsentgelte	-6.003,18	-5.400,00	-7.745,91	-2.345,91	0,00	0,00	2.345,91	0,00
7	Kostenerstattungen und Kostenumlagen	0,00	0,00	0,00	0,00	0,00	0,00	0,00	0,00
8	Zinsen und ähnliche Erträge	0,00	0,00	0,00	0,00	0,00	0,00	0,00	0,00
9	Aktivierete Eigenleistungen und Bestandveränderg.	0,00	0,00	0,00	0,00	0,00	0,00	0,00	0,00
10	Sonstige ordentliche Erträge	-6,92	-500,00	-10,02	489,98	0,00	0,00	-489,98	0,00
11	Anteilige ordentlichen Erträge (Summe aus Nummer 1 bis 10)	-43.061,37	-115.900,00	-42.209,67	73.690,33	0,00	0,00	-73.690,33	0,00
12	Personalaufwendungen	168.248,84	201.639,00	157.283,26	-44.355,74	0,00	0,00	44.355,74	0,00
13	Versorgungsaufwendungen	0,00	0,00	0,00	0,00	0,00	0,00	0,00	0,00
14	Aufwendungen für Sach- und Dienstleistungen	61.311,12	39.500,00	60.672,58	21.172,58	0,00	0,00	-21.172,58	0,00
15	Abschreibungen	56.601,72	53.290,00	58.290,00	5.000,00	0,00	0,00	-5.000,00	0,00
16	Zinsen und ähnliche Aufwendungen	-1,21	0,00	4,95	4,95	0,00	0,00	-4,95	0,00
17	Transferaufwendungen	0,00	0,00	0,00	0,00	0,00	0,00	0,00	0,00
18	Sonstige ordentliche Aufwendungen	23.034,37	4.680,00	4.520,12	-159,88	0,00	0,00	159,88	0,00
19	Anteilige ordentliche Aufwendungen (Summe aus Nummer 12 bis 18)	309.194,84	299.109,00	280.770,91	-18.338,09	0,00	0,00	18.338,09	0,00
20	Anteiliges ordentliches Ergebnis (Saldo aus Nummer 11 und 19)	266.133,47	183.209,00	238.561,24	55.352,24	0,00	0,00	-55.352,24	0,00
21	Erträge aus internen Leistungen	-3.301,43	0,00	-5.352,34	-5.352,34	0,00	0,00	5.352,34	0,00
22	Aufwendungen für interne Leistungen	90.192,19	67.590,00	69.766,48	2.176,48	0,00	0,00	-2.176,48	0,00
23	kalkulatorische Kosten	33.152,84	0,00	31.739,50	31.739,50	0,00	0,00	-31.739,50	0,00
24	Kalkulatorisches Ergebnis (Saldo aus Nummer 21 bis 23)	120.043,60	67.590,00	96.153,64	28.563,64	0,00	0,00	-28.563,64	0,00
25	= Nettoressourcenbedarf/-überschuss (Saldo aus Nummer 20 und 24)	386.177,07	250.799,00	334.714,88	83.915,88	0,00	0,00	-83.915,88	0,00

Jahresabschluss 2021

Teilfinanzhaushalt Produktbereich 42A Sport und Bäder									
Gemeinde Karlsbad									
Nr.	Beschreibung	Ergebnis Vorjahr 2020 (EUR) 1	Fortgesch. Ansatz 2021 (EUR) 2	Ergebnis HH-Jahr 2021 (EUR) 3	Vergleich Ansatz/Ergebnis (EUR) 4	Ergänz.Festlegg. im HH-Vollzug (EUR) 5	Ermächtigungs- übertragung aus 2020 (EUR) 6	verfügbare Mittel abzgl. Ergebnis (EUR) 7	Ermächtigungs- übertragg. ins Folgejahr (EUR) 8
1	Summe der Einzahlungen aus laufender Verwaltungstätigkeit (ohne außerord. zahlungswirksame Erträge a. Vermögensveräußerung)	174.687,57	115.900,00	40.934,50	-74.965,50	0,00	0,00	74.965,50	0,00
2	Summe der Auszahlungen aus laufender Verwaltungstätigkeit	-548.692,71	-245.819,00	-233.778,47	12.040,53	0,00	0,00	-12.040,53	0,00
3	Anteiliger Zahlungsmittelüberschuss/-bedarf aus lfd. Verwaltungstätigkeit (Saldo aus Nummer 1 und 2)	-374.005,14	-129.919,00	-192.843,97	-62.924,97	0,00	0,00	62.924,97	0,00
4	Einzahlungen aus Investitionszuwendungen	0,00	0,00	0,00	0,00	0,00	0,00	0,00	0,00
5	Einzahlungen aus Inv.beiträgen u. ähnlichen Entgelten f. Investitionstätigkeit	0,00	0,00	0,00	0,00	0,00	0,00	0,00	0,00
6	Einzahlungen aus der Veräußerung von Sachvermögen	0,00	0,00	0,00	0,00	0,00	0,00	0,00	0,00
7	Einzahlungen aus der Veräußerung von Finanzvermögen	0,00	0,00	0,00	0,00	0,00	0,00	0,00	0,00
8	Einzahlungen für sonstige Investitionstätigkeiten	0,00	0,00	0,00	0,00	0,00	0,00	0,00	0,00
9	Summe der Einzahlungen aus Investitionstätigkeit (Summe aus Nummer 4 bis 8)	0,00	0,00	0,00	0,00	0,00	0,00	0,00	0,00
10	Auszahlungen für den Erwerb von Grundstücken und Gebäuden	0,00	0,00	0,00	0,00	0,00	0,00	0,00	0,00
11	Auszahlungen für Baumaßnahmen	0,00	0,00	0,00	0,00	0,00	0,00	0,00	0,00
12	Auszahlungen für den Erwerb von bewegl. Sachvermögen	-29.057,32	0,00	0,00	0,00	0,00	0,00	0,00	0,00
13	Auszahlungen für den Erwerb von Finanzvermögen	0,00	0,00	0,00	0,00	0,00	0,00	0,00	0,00
14	Auszahlungen für Investitionsförderungsmaßnahmen	-78.000,00	0,00	0,00	0,00	0,00	0,00	0,00	0,00
15	Auszahlungen für den Erwerb v. immateriellen Vermögensgegenständen	0,00	0,00	0,00	0,00	0,00	0,00	0,00	0,00
16	Summe der Auszahlungen aus Investitionstätigkeit (Summe aus Nummer 10 bis 15)	-107.057,32	0,00	0,00	0,00	0,00	0,00	0,00	0,00
17	Anteiliger Finanzierungsmittelüberschuss/-bedarf aus Investitionstätigkeit (Saldo aus Nummer 9 und 16)	-107.057,32	0,00	0,00	0,00	0,00	0,00	0,00	0,00
18	Anteiliger Finanzierungsmittelüberschuss/-bedarf (Summe aus Nummer 3 und 17)	-481.062,46	-129.919,00	-192.843,97	-62.924,97	0,00	0,00	62.924,97	0,00

Jahresabschluss 2021

Teilergebnishaushalt Produktbereich 55 Natur- und Landschaftspflege, Friedhofswesen

Gemeinde Karlsbad

Nr.	Beschreibung	Ergebnis Vorjahr 2020 (EUR) 1	Fortgesch. Ansatz 2021 (EUR) 2	Ergebnis HH-Jahr 2021 (EUR) 3	Vergleich Ansatz/Ergebnis (Sp.3-2)(EUR) 4	Ergänz.Festlegg. im HH-Vollzug (EUR) 5	Ermächtigungs- übertragung aus 2020 (EUR) 6	verfügbare Mittel abzgl. Ergebnis (EUR) 7	Ermächtigungs- übertragg. ins Folgejahr (EUR) 8
1	Steuern und ähnliche Abgaben	0,00	0,00	0,00	0,00	0,00	0,00	0,00	0,00
2	Zuweisungen und Zuwendungen,Umlagen	-151.713,45	-20.000,00	-58.946,68	-38.946,68	0,00	0,00	38.946,68	0,00
3	Aufgelöste Investitionszuwendungen u. -beiträge	0,00	0,00	0,00	0,00	0,00	0,00	0,00	0,00
4	Sonstige Transfererträge	0,00	0,00	0,00	0,00	0,00	0,00	0,00	0,00
5	Entgelte für öffentliche Leistungen und Einrichtungen	0,00	0,00	0,00	0,00	0,00	0,00	0,00	0,00
6	Sonstige privatrechtliche Leistungsentgelte	-250.140,01	-230.000,00	-250.608,07	-20.608,07	0,00	0,00	20.608,07	0,00
7	Kostenerstattungen und Kostenumlagen	-146,13	-1.000,00	0,00	1.000,00	0,00	0,00	-1.000,00	0,00
8	Zinsen und ähnliche Erträge	0,00	0,00	0,00	0,00	0,00	0,00	0,00	0,00
9	Aktivierete Eigenleistungen und Bestandveränderg.	0,00	0,00	0,00	0,00	0,00	0,00	0,00	0,00
10	Sonstige ordentliche Erträge	-89,96	0,00	-5.988,67	-5.988,67	0,00	0,00	5.988,67	0,00
11	Anteilige ordentlichen Erträge (Summe aus Nummer 1 bis 10)	-402.089,55	-251.000,00	-315.543,42	-64.543,42	0,00	0,00	64.543,42	0,00
12	Personalaufwendungen	245.657,26	245.490,00	246.834,39	1.344,39	0,00	0,00	-1.344,39	0,00
13	Versorgungsaufwendungen	0,00	0,00	0,00	0,00	0,00	0,00	0,00	0,00
14	Aufwendungen für Sach- und Dienstleistungen	177.159,24	153.280,00	194.661,20	41.381,20	0,00	100.000,00	58.618,80	0,00
15	Abschreibungen	3.516,62	4.200,00	9.880,59	5.680,59	0,00	0,00	-5.680,59	0,00
16	Zinsen und ähnliche Aufwendungen	0,00	0,00	0,00	0,00	0,00	0,00	0,00	0,00
17	Transferaufwendungen	0,00	0,00	0,00	0,00	0,00	0,00	0,00	0,00
18	Sonstige ordentliche Aufwendungen	87.458,05	103.356,00	113.881,46	10.525,46	0,00	0,00	-10.525,46	0,00
19	Anteilige ordentliche Aufwendungen (Summe aus Nummer 12 bis 18)	513.791,17	506.326,00	565.257,64	58.931,64	0,00	100.000,00	41.068,36	0,00
20	Anteiliges ordentliches Ergebnis (Saldo aus Nummer 11 und 19)	111.701,62	255.326,00	249.714,22	-5.611,78	0,00	100.000,00	105.611,78	0,00
21	Erträge aus internen Leistungen	-4.310,76	-5.000,00	-12.414,43	-7.414,43	0,00	0,00	7.414,43	0,00
22	Aufwendungen für interne Leistungen	46.675,25	27.000,00	69.023,43	42.023,43	0,00	0,00	-42.023,43	0,00
23	kalkulatorische Kosten	619,34	0,00	739,61	739,61	0,00	0,00	-739,61	0,00
24	Kalkulatorisches Ergebnis (Saldo aus Nummer 21 bis 23)	42.983,83	22.000,00	57.348,61	35.348,61	0,00	0,00	-35.348,61	0,00
25	= Nettoressourcenbedarf/-überschuss (Saldo aus Nummer 20 und 24)	154.685,45	277.326,00	307.062,83	29.736,83	0,00	100.000,00	70.263,17	0,00

Jahresabschluss 2021

Teilfinanzhaushalt Produktbereich 55 Natur- und Landschaftspflege, Friedhofswesen									
Gemeinde Karlsbad									
Nr.	Beschreibung	Ergebnis Vorjahr 2020 (EUR) 1	Fortgesch. Ansatz 2021 (EUR) 2	Ergebnis HH-Jahr 2021 (EUR) 3	Vergleich Ansatz/Ergebnis (EUR) 4	Ergänz.Festlegg. im HH-Vollzug (EUR) 5	Ermächtigungs- übertragung aus 2020 (EUR) 6	verfügbare Mittel abzgl. Ergebnis (EUR) 7	Ermächtigungs- übertragg. ins Folgejahr (EUR) 8
1	Summe der Einzahlungen aus laufender Verwaltungstätigkeit (ohne außerord. zahlungswirksame Erträge a. Vermögensveräußerung)	892.194,09	251.000,00	314.479,56	63.479,56	0,00	0,00	-63.479,56	0,00
2	Summe der Auszahlungen aus laufender Verwaltungstätigkeit	-1.007.696,20	-502.126,00	-609.841,01	-107.715,01	0,00	-100.000,00	7.715,01	0,00
3	Anteiliger Zahlungsmittelüberschuss/-bedarf aus lfd. Verwaltungstätigkeit (Saldo aus Nummer 1 und 2)	-115.502,11	-251.126,00	-295.361,45	-44.235,45	0,00	-100.000,00	-55.764,55	0,00
4	Einzahlungen aus Investitionszuwendungen	0,00	0,00	0,00	0,00	0,00	0,00	0,00	0,00
5	Einzahlungen aus Inv.beiträgen u. ähnlichen Entgelten f. Investitionstätigkeit	0,00	0,00	0,00	0,00	0,00	0,00	0,00	0,00
6	Einzahlungen aus der Veräußerung von Sachvermögen	5.290,87	0,00	0,00	0,00	0,00	0,00	0,00	0,00
7	Einzahlungen aus der Veräußerung von Finanzvermögen	0,00	0,00	0,00	0,00	0,00	0,00	0,00	0,00
8	Einzahlungen für sonstige Investitionstätigkeiten	0,00	0,00	0,00	0,00	0,00	0,00	0,00	0,00
9	Summe der Einzahlungen aus Investitionstätigkeit (Summe aus Nummer 4 bis 8)	5.290,87	0,00	0,00	0,00	0,00	0,00	0,00	0,00
10	Auszahlungen für den Erwerb von Grundstücken und Gebäuden	0,00	0,00	0,00	0,00	0,00	0,00	0,00	0,00
11	Auszahlungen für Baumaßnahmen	0,00	0,00	0,00	0,00	0,00	0,00	0,00	0,00
12	Auszahlungen für den Erwerb von bewegl. Sachvermögen	-33.190,25	-62.000,00	-2.206,15	59.793,85	0,00	0,00	-59.793,85	-60.146,09
13	Auszahlungen für den Erwerb von Finanzvermögen	0,00	0,00	0,00	0,00	0,00	0,00	0,00	0,00
14	Auszahlungen für Investitionsförderungsmaßnahmen	0,00	0,00	0,00	0,00	0,00	0,00	0,00	0,00
15	Auszahlungen für den Erwerb v. immateriellen Vermögensgegenständen	0,00	0,00	0,00	0,00	0,00	0,00	0,00	0,00
16	Summe der Auszahlungen aus Investitionstätigkeit (Summe aus Nummer 10 bis 15)	-33.190,25	-62.000,00	-2.206,15	59.793,85	0,00	0,00	-59.793,85	-60.146,09
17	Anteiliger Finanzierungsmittelüberschuss/-bedarf aus Investitionstätigkeit (Saldo aus Nummer 9 und 16)	-27.899,38	-62.000,00	-2.206,15	59.793,85	0,00	0,00	-59.793,85	-60.146,09
18	Anteiliger Finanzierungsmittelüberschuss/-bedarf (Summe aus Nummer 3 und 17)	-143.401,49	-313.126,00	-297.567,60	15.558,40	0,00	-100.000,00	-115.558,40	-60.146,09

Jahresabschluss 2021

Teilergebnishaushalt Teilhaushalt 7 Bau- und Gebäudemanagement

Gemeinde Karlsbad

Nr.	Beschreibung	Ergebnis Vorjahr 2020 (EUR) 1	Fortgesch. Ansatz 2021 (EUR) 2	Ergebnis HH-Jahr 2021 (EUR) 3	Vergleich Ansatz/Ergebnis (Sp.3-2)(EUR) 4	Ergänz.Festlegg. im HH-Vollzug (EUR) 5	Ermächtigungs- übertragung aus 2020 (EUR) 6	verfügbare Mittel abzgl. Ergebnis (EUR) 7	Ermächtigungs- übertragg. ins Folgejahr (EUR) 8
1	Steuern und ähnliche Abgaben	0,00	0,00	0,00	0,00	0,00	0,00	0,00	0,00
2	Zuweisungen und Zuwendungen,Umlagen	-44.106,05	-75.090,00	-53.262,08	21.827,92	0,00	0,00	-21.827,92	0,00
3	Aufgelöste Investitionszuwendungen u. -beiträge	-764.959,95	-759.978,00	-756.198,73	3.779,27	0,00	0,00	-3.779,27	0,00
4	Sonstige Transfererträge	0,00	0,00	0,00	0,00	0,00	0,00	0,00	0,00
5	Entgelte für öffentliche Leistungen und Einrichtungen	-4.608.416,42	-3.979.000,00	-4.236.281,92	-257.281,92	0,00	0,00	257.281,92	0,00
6	Sonstige privatrechtliche Leistungsentgelte	-96.644,69	-110.170,00	-124.822,12	-14.652,12	0,00	0,00	14.652,12	0,00
7	Kostenerstattungen und Kostenumlagen	-101.259,56	-5.000,00	-72.803,07	-67.803,07	0,00	0,00	67.803,07	0,00
8	Zinsen und ähnliche Erträge	0,00	0,00	0,00	0,00	0,00	0,00	0,00	0,00
9	Aktivierete Eigenleistungen und Bestandveränderg.	-8.159,46	0,00	0,00	0,00	0,00	0,00	0,00	0,00
10	Sonstige ordentliche Erträge	-211.759,68	-613.155,00	-184.653,94	428.501,06	0,00	0,00	-428.501,06	0,00
11	Anteilige ordentlichen Erträge (Summe aus Nummer 1 bis 10)	-5.835.305,81	-5.542.393,00	-5.428.021,86	114.371,14	0,00	0,00	-114.371,14	0,00
12	Personalaufwendungen	1.878.176,77	1.872.406,00	1.911.186,39	38.780,39	0,00	0,00	-38.780,39	0,00
13	Versorgungsaufwendungen	0,00	0,00	0,00	0,00	0,00	0,00	0,00	0,00
14	Aufwendungen für Sach- und Dienstleistungen	3.820.498,02	4.317.591,00	3.721.066,32	-596.524,68	-30.000,00	0,00	566.524,68	0,00
15	Abschreibungen	2.730.636,27	2.662.903,00	2.863.297,66	200.394,66	0,00	0,00	-200.394,66	0,00
16	Zinsen und ähnliche Aufwendungen	0,00	0,00	0,00	0,00	0,00	0,00	0,00	0,00
17	Transferaufwendungen	1.919.504,76	1.996.000,00	1.964.150,76	-31.849,24	0,00	0,00	31.849,24	0,00
18	Sonstige ordentliche Aufwendungen	153.334,00	625.410,00	98.511,39	-526.898,61	0,00	0,00	526.898,61	0,00
19	Anteilige ordentliche Aufwendungen (Summe aus Nummer 12 bis 18)	10.502.149,82	11.474.310,00	10.558.212,52	-916.097,48	-30.000,00	0,00	886.097,48	0,00
20	Anteiliges ordentliches Ergebnis (Saldo aus Nummer 11 und 19)	4.666.844,01	5.931.917,00	5.130.190,66	-801.726,34	-30.000,00	0,00	771.726,34	0,00
21	Erträge aus internen Leistungen	-1.837.130,68	-1.184.303,00	-1.974.572,71	-790.269,71	0,00	0,00	790.269,71	0,00
22	Aufwendungen für interne Leistungen	1.278.488,71	1.087.340,00	1.510.972,61	423.632,61	0,00	0,00	-423.632,61	0,00
23	kalkulatorische Kosten	1.421.451,50	0,00	1.580.238,23	1.580.238,23	0,00	0,00	-1.580.238,23	0,00
24	Kalkulatorisches Ergebnis (Saldo aus Nummer 21 bis 23)	862.809,53	-96.963,00	1.116.638,13	1.213.601,13	0,00	0,00	-1.213.601,13	0,00
25	= Nettoressourcenbedarf/-überschuss (Saldo aus Nummer 20 und 24)	5.529.653,54	5.834.954,00	6.246.828,79	411.874,79	-30.000,00	0,00	-441.874,79	0,00

Jahresabschluss 2021

Teilfinanzhaushalt Teilhaushalt 7 Bau- und Gebäudemanagement									
Gemeinde Karlsbad									
Nr.	Beschreibung	Ergebnis Vorjahr 2020 (EUR) 1	Fortgesch. Ansatz 2021 (EUR) 2	Ergebnis HH-Jahr 2021 (EUR) 3	Vergleich Ansatz/Ergebnis (EUR) 4	Ergänz.Festlegg. im HH-Vollzug (EUR) 5	Ermächtigungs- übertragung aus 2020 (EUR) 6	verfügbare Mittel abzgl. Ergebnis (EUR) 7	Ermächtigungs- übertragg. ins Folgejahr (EUR) 8
1	Summe der Einzahlungen aus laufender Verwaltungstätigkeit (ohne außerord. zahlungswirksame Erträge a. Vermögensveräußerung)	5.965.777,10	4.671.280,00	5.321.349,56	650.069,56	0,00	0,00	-650.069,56	0,00
2	Summe der Auszahlungen aus laufender Verwaltungstätigkeit	-13.582.467,34	-8.811.407,00	-7.550.685,21	1.260.721,79	30.000,00	0,00	-1.230.721,79	0,00
3	Anteiliger Zahlungsmittelüberschuss/-bedarf aus lfd. Verwaltungstätigkeit (Saldo aus Nummer 1 und 2)	-7.616.690,24	-4.140.127,00	-2.229.335,65	1.910.791,35	30.000,00	0,00	-1.880.791,35	0,00
4	Einzahlungen aus Investitionszuwendungen	249.815,30	6.777.510,00	118.495,05	-6.659.014,95	0,00	0,00	6.659.014,95	0,00
5	Einzahlungen aus Inv.beiträgen u. ähnlichen Entgelten f. Investitionstätigkeit	204.479,03	202.500,00	47.500,61	-154.999,39	0,00	0,00	154.999,39	0,00
6	Einzahlungen aus der Veräußerung von Sachvermögen	0,00	0,00	-3.652,23	-3.652,23	0,00	0,00	3.652,23	0,00
7	Einzahlungen aus der Veräußerung von Finanzvermögen	0,00	0,00	0,00	0,00	0,00	0,00	0,00	0,00
8	Einzahlungen für sonstige Investitionstätigkeiten	1.572,21	0,00	3.883,00	3.883,00	0,00	0,00	-3.883,00	0,00
9	Summe der Einzahlungen aus Investitionstätigkeit (Summe aus Nummer 4 bis 8)	455.866,54	6.980.010,00	166.226,43	-6.813.783,57	0,00	0,00	6.813.783,57	0,00
10	Auszahlungen für den Erwerb von Grundstücken und Gebäuden	-227.631,21	-100.000,00	0,00	100.000,00	5.237,54	0,00	-94.762,46	-92.338,38
11	Auszahlungen für Baumaßnahmen	-7.324.940,03	-11.642.200,00	-4.251.657,15	7.390.542,85	-237.000,00	0,00	-7.627.542,85	-9.068.681,31
12	Auszahlungen für den Erwerb von bewegl. Sachvermögen	-92.042,91	-669.000,00	-62.901,07	606.098,93	-2.696,05	0,00	-608.794,98	-7.152,24
13	Auszahlungen für den Erwerb von Finanzvermögen	0,00	0,00	0,00	0,00	0,00	0,00	0,00	0,00
14	Auszahlungen für Investitionsförderungsmaßnahmen	-70.056,75	0,00	2.647,75	2.647,75	0,00	0,00	-2.647,75	0,00
15	Auszahlungen für den Erwerb v. immateriellen Vermögensgegenständen	0,00	0,00	0,00	0,00	0,00	0,00	0,00	0,00
16	Summe der Auszahlungen aus Investitionstätigkeit (Summe aus Nummer 10 bis 15)	-7.714.670,90	-12.411.200,00	-4.311.910,47	8.099.289,53	-234.458,51	0,00	-8.333.748,04	-9.168.171,93
17	Anteiliger Finanzierungsmittelüberschuss/-bedarf aus Investitionstätigkeit (Saldo aus Nummer 9 und 16)	-7.258.804,36	-5.431.190,00	-4.145.684,04	1.285.505,96	-234.458,51	0,00	-1.519.964,47	-9.168.171,93
18	Anteiliger Finanzierungsmittelüberschuss/-bedarf (Summe aus Nummer 3 und 17)	-14.875.494,60	-9.571.317,00	-6.375.019,69	3.196.297,31	-204.458,51	0,00	-3.400.755,82	-9.168.171,93

Jahresabschluss 2021

Teilergebnishaushalt Produktbereich 11C Innere Verwaltung									
Gemeinde Karlsbad									
Nr.	Beschreibung	Ergebnis Vorjahr 2020 (EUR) 1	Fortgesch. Ansatz 2021 (EUR) 2	Ergebnis HH-Jahr 2021 (EUR) 3	Vergleich Ansatz/Ergebnis (Sp.3-2)(EUR) 4	Ergänz.Festlegg. im HH-Vollzug (EUR) 5	Ermächtigungs- übertragung aus 2020 (EUR) 6	verfügbare Mittel abzgl. Ergebnis (EUR) 7	Ermächtigungs- übertragg. ins Folgejahr (EUR) 8
1	Steuern und ähnliche Abgaben	0,00	0,00	0,00	0,00	0,00	0,00	0,00	0,00
2	Zuweisungen und Zuwendungen,Umlagen	-4.897,25	-14.090,00	0,00	14.090,00	0,00	0,00	-14.090,00	0,00
3	Aufgelöste Investitionszuwendungen u. -beiträge	-40.731,00	-57.086,00	-40.730,00	16.356,00	0,00	0,00	-16.356,00	0,00
4	Sonstige Transfererträge	0,00	0,00	0,00	0,00	0,00	0,00	0,00	0,00
5	Entgelte für öffentliche Leistungen und Einrichtungen	-100.161,57	-84.500,00	-84.369,50	130,50	0,00	0,00	-130,50	0,00
6	Sonstige privatrechtliche Leistungsentgelte	-59.813,24	-62.170,00	-60.919,93	1.250,07	0,00	0,00	-1.250,07	0,00
7	Kostenerstattungen und Kostenumlagen	-88.751,53	0,00	-59.246,65	-59.246,65	0,00	0,00	59.246,65	0,00
8	Zinsen und ähnliche Erträge	0,00	0,00	0,00	0,00	0,00	0,00	0,00	0,00
9	Aktivierete Eigenleistungen und Bestandveränderg.	-8.159,46	0,00	0,00	0,00	0,00	0,00	0,00	0,00
10	Sonstige ordentliche Erträge	-92.606,34	-435,00	-72.402,45	-71.967,45	0,00	0,00	71.967,45	0,00
11	Anteilige ordentlichen Erträge (Summe aus Nummer 1 bis 10)	-395.120,39	-218.281,00	-317.668,53	-99.387,53	0,00	0,00	99.387,53	0,00
12	Personalaufwendungen	1.190.639,19	1.204.779,00	1.210.917,72	6.138,72	0,00	0,00	-6.138,72	0,00
13	Versorgungsaufwendungen	0,00	0,00	0,00	0,00	0,00	0,00	0,00	0,00
14	Aufwendungen für Sach- und Dienstleistungen	2.440.701,26	2.744.560,00	2.381.356,46	-363.203,54	-30.000,00	0,00	333.203,54	0,00
15	Abschreibungen	206.766,88	103.196,00	209.263,09	106.067,09	0,00	0,00	-106.067,09	0,00
16	Zinsen und ähnliche Aufwendungen	0,00	0,00	0,00	0,00	0,00	0,00	0,00	0,00
17	Transferaufwendungen	0,00	0,00	0,00	0,00	0,00	0,00	0,00	0,00
18	Sonstige ordentliche Aufwendungen	26.659,34	23.475,00	26.305,10	2.830,10	0,00	0,00	-2.830,10	0,00
19	Anteilige ordentliche Aufwendungen (Summe aus Nummer 12 bis 18)	3.864.766,67	4.076.010,00	3.827.842,37	-248.167,63	-30.000,00	0,00	218.167,63	0,00
20	Anteiliges ordentliches Ergebnis (Saldo aus Nummer 11 und 19)	3.469.646,28	3.857.729,00	3.510.173,84	-347.555,16	-30.000,00	0,00	317.555,16	0,00
21	Erträge aus internen Leistungen	-134.476,61	-100.000,00	-165.782,40	-65.782,40	0,00	0,00	65.782,40	0,00
22	Aufwendungen für interne Leistungen	368.361,91	148.860,00	346.073,97	197.213,97	0,00	0,00	-197.213,97	0,00
23	kalkulatorische Kosten	190.321,94	0,00	256.599,80	256.599,80	0,00	0,00	-256.599,80	0,00
24	Kalkulatorisches Ergebnis (Saldo aus Nummer 21 bis 23)	424.207,24	48.860,00	436.891,37	388.031,37	0,00	0,00	-388.031,37	0,00
25	= Nettoressourcenbedarf/-überschuss (Saldo aus Nummer 20 und 24)	3.893.853,52	3.906.589,00	3.947.065,21	40.476,21	-30.000,00	0,00	-70.476,21	0,00

Jahresabschluss 2021

Teilfinanzhaushalt Produktbereich 11C Innere Verwaltung									
Gemeinde Karlsbad									
Nr.	Beschreibung	Ergebnis Vorjahr 2020 (EUR) 1	Fortgesch. Ansatz 2021 (EUR) 2	Ergebnis HH-Jahr 2021 (EUR) 3	Vergleich Ansatz/Ergebnis (EUR) 4	Ergänz.Festlegg. im HH-Vollzug (EUR) 5	Ermächtigungs- übertragung aus 2020 (EUR) 6	verfügbare Mittel abzgl. Ergebnis (EUR) 7	Ermächtigungs- übertragg. ins Folgejahr (EUR) 8
1	Summe der Einzahlungen aus laufender Verwaltungstätigkeit (ohne außerord. zahlungswirksame Erträge a. Vermögensveräußerung)	139.608,26	160.880,00	171.088,17	10.208,17	0,00	0,00	-10.208,17	0,00
2	Summe der Auszahlungen aus laufender Verwaltungstätigkeit	-6.767.263,75	-3.972.814,00	-3.486.366,60	486.447,40	30.000,00	0,00	-456.447,40	0,00
3	Anteiliger Zahlungsmittelüberschuss/-bedarf aus lfd. Verwaltungstätigkeit (Saldo aus Nummer 1 und 2)	-6.627.655,49	-3.811.934,00	-3.315.278,43	496.655,57	30.000,00	0,00	-466.655,57	0,00
4	Einzahlungen aus Investitionszuwendungen	162.535,00	5.239.410,00	0,00	-5.239.410,00	0,00	0,00	5.239.410,00	0,00
5	Einzahlungen aus Inv.beiträgen u. ähnlichen Entgelten f. Investitionstätigkeit	0,00	0,00	0,00	0,00	0,00	0,00	0,00	0,00
6	Einzahlungen aus der Veräußerung von Sachvermögen	0,00	0,00	0,00	0,00	0,00	0,00	0,00	0,00
7	Einzahlungen aus der Veräußerung von Finanzvermögen	0,00	0,00	0,00	0,00	0,00	0,00	0,00	0,00
8	Einzahlungen für sonstige Investitionstätigkeiten	0,00	0,00	0,00	0,00	0,00	0,00	0,00	0,00
9	Summe der Einzahlungen aus Investitionstätigkeit (Summe aus Nummer 4 bis 8)	162.535,00	5.239.410,00	0,00	-5.239.410,00	0,00	0,00	5.239.410,00	0,00
10	Auszahlungen für den Erwerb von Grundstücken und Gebäuden	-227.631,21	-100.000,00	0,00	100.000,00	5.237,54	0,00	-94.762,46	-92.338,38
11	Auszahlungen für Baumaßnahmen	-2.853.474,27	-6.384.200,00	-2.472.598,96	3.911.601,04	-95.000,00	0,00	-4.006.601,04	-4.835.810,00
12	Auszahlungen für den Erwerb von bewegl. Sachvermögen	-38.381,18	-667.000,00	-30.371,18	636.628,82	-2.696,05	0,00	-639.324,87	-5.152,24
13	Auszahlungen für den Erwerb von Finanzvermögen	0,00	0,00	0,00	0,00	0,00	0,00	0,00	0,00
14	Auszahlungen für Investitionsförderungsmaßnahmen	7.943,25	0,00	2.647,75	2.647,75	0,00	0,00	-2.647,75	0,00
15	Auszahlungen für den Erwerb v. immateriellen Vermögensgegenständen	0,00	0,00	0,00	0,00	0,00	0,00	0,00	0,00
16	Summe der Auszahlungen aus Investitionstätigkeit (Summe aus Nummer 10 bis 15)	-3.111.543,41	-7.151.200,00	-2.500.322,39	4.650.877,61	-92.458,51	0,00	-4.743.336,12	-4.933.300,62
17	Anteiliger Finanzierungsmittelüberschuss/-bedarf aus Investitionstätigkeit (Saldo aus Nummer 9 und 16)	-2.949.008,41	-1.911.790,00	-2.500.322,39	-588.532,39	-92.458,51	0,00	496.073,88	-4.933.300,62
18	Anteiliger Finanzierungsmittelüberschuss/-bedarf (Summe aus Nummer 3 und 17)	-9.576.663,90	-5.723.724,00	-5.815.600,82	-91.876,82	-62.458,51	0,00	29.418,31	-4.933.300,62

Jahresabschluss 2021

Teilergebnishaushalt Produktgruppe 5111 Flächen- und grundstückbezogene Daten und Grundlagen

Gemeinde Karlsbad

Nr.	Beschreibung	Ergebnis Vorjahr 2020 (EUR) 1	Fortgesch. Ansatz 2021 (EUR) 2	Ergebnis HH-Jahr 2021 (EUR) 3	Vergleich Ansatz/Ergebnis (Sp.3-2)(EUR) 4	Ergänz.Festlegg. im HH-Vollzug (EUR) 5	Ermächtigungs- übertragung aus 2020 (EUR) 6	verfügbare Mittel abzgl. Ergebnis (EUR) 7	Ermächtigungs- übertragg. ins Folgejahr (EUR) 8
1	Steuern und ähnliche Abgaben	0,00	0,00	0,00	0,00	0,00	0,00	0,00	0,00
2	Zuweisungen und Zuwendungen,Umlagen	0,00	0,00	0,00	0,00	0,00	0,00	0,00	0,00
3	Aufgelöste Investitionszuwendungen u. -beiträge	0,00	0,00	0,00	0,00	0,00	0,00	0,00	0,00
4	Sonstige Transfererträge	0,00	0,00	0,00	0,00	0,00	0,00	0,00	0,00
5	Entgelte für öffentliche Leistungen und Einrichtungen	-7.460,95	-10.000,00	-90,00	9.910,00	0,00	0,00	-9.910,00	0,00
6	Sonstige privatrechtliche Leistungsentgelte	0,00	0,00	0,00	0,00	0,00	0,00	0,00	0,00
7	Kostenerstattungen und Kostenumlagen	0,00	0,00	0,00	0,00	0,00	0,00	0,00	0,00
8	Zinsen und ähnliche Erträge	0,00	0,00	0,00	0,00	0,00	0,00	0,00	0,00
9	Aktivierete Eigenleistungen und Bestandveränderg.	0,00	0,00	0,00	0,00	0,00	0,00	0,00	0,00
10	Sonstige ordentliche Erträge	-78,67	-500.700,00	-65,00	500.635,00	0,00	0,00	-500.635,00	0,00
11	Anteilige ordentlichen Erträge (Summe aus Nummer 1 bis 10)	-7.539,62	-510.700,00	-155,00	510.545,00	0,00	0,00	-510.545,00	0,00
12	Personalaufwendungen	71.690,43	71.520,00	72.629,12	1.109,12	0,00	0,00	-1.109,12	0,00
13	Versorgungsaufwendungen	0,00	0,00	0,00	0,00	0,00	0,00	0,00	0,00
14	Aufwendungen für Sach- und Dienstleistungen	6.856,52	45.436,00	18.994,29	-26.441,71	0,00	0,00	26.441,71	0,00
15	Abschreibungen	0,00	0,00	0,00	0,00	0,00	0,00	0,00	0,00
16	Zinsen und ähnliche Aufwendungen	0,00	0,00	0,00	0,00	0,00	0,00	0,00	0,00
17	Transferaufwendungen	0,00	25.000,00	52.544,97	27.544,97	0,00	0,00	-27.544,97	0,00
18	Sonstige ordentliche Aufwendungen	11.355,16	513.522,00	3.702,56	-509.819,44	0,00	0,00	509.819,44	0,00
19	Anteilige ordentliche Aufwendungen (Summe aus Nummer 12 bis 18)	89.902,11	655.478,00	147.870,94	-507.607,06	0,00	0,00	507.607,06	0,00
20	Anteiliges ordentliches Ergebnis (Saldo aus Nummer 11 und 19)	82.362,49	144.778,00	147.715,94	2.937,94	0,00	0,00	-2.937,94	0,00
21	Erträge aus internen Leistungen	-13.696,31	0,00	-18.540,36	-18.540,36	0,00	0,00	18.540,36	0,00
22	Aufwendungen für interne Leistungen	0,00	0,00	0,00	0,00	0,00	0,00	0,00	0,00
23	kalkulatorische Kosten	0,00	0,00	0,00	0,00	0,00	0,00	0,00	0,00
24	Kalkulatorisches Ergebnis (Saldo aus Nummer 21 bis 23)	-13.696,31	0,00	-18.540,36	-18.540,36	0,00	0,00	18.540,36	0,00
25	= Nettoressourcenbedarf/-überschuss (Saldo aus Nummer 20 und 24)	68.666,18	144.778,00	129.175,58	-15.602,42	0,00	0,00	15.602,42	0,00

Jahresabschluss 2021

Teilfinanzhaushalt Produktgruppe 5111 Flächen- und grundstückbezogene Daten und Grundlagen

Gemeinde Karlsbad

Nr.	Beschreibung	Ergebnis Vorjahr 2020 (EUR) 1	Fortgesch. Ansatz 2021 (EUR) 2	Ergebnis HH-Jahr 2021 (EUR) 3	Vergleich Ansatz/Ergebnis (EUR) 4	Ergänz.Festlegg. im HH-Vollzug (EUR) 5	Ermächtigungs- übertragung aus 2020 (EUR) 6	verfügbare Mittel abzgl. Ergebnis (EUR) 7	Ermächtigungs- übertragg. ins Folgejahr (EUR) 8
1	Summe der Einzahlungen aus laufender Verwaltungstätigkeit (ohne außerord. zahlungswirksame Erträge a. Vermögensveräußerung)	19.343,64	510.700,00	140,00	-510.560,00	0,00	0,00	510.560,00	0,00
2	Summe der Auszahlungen aus laufender Verwaltungstätigkeit	-258.014,35	-655.478,00	-147.397,05	508.080,95	0,00	0,00	-508.080,95	0,00
3	Anteiliger Zahlungsmittelüberschuss/-bedarf aus lfd. Verwaltungstätigkeit (Saldo aus Nummer 1 und 2)	-238.670,71	-144.778,00	-147.257,05	-2.479,05	0,00	0,00	2.479,05	0,00
4	Einzahlungen aus Investitionszuwendungen	0,00	0,00	0,00	0,00	0,00	0,00	0,00	0,00
5	Einzahlungen aus Inv.beiträgen u. ähnlichen Entgelten f. Investitionstätigkeit	0,00	0,00	0,00	0,00	0,00	0,00	0,00	0,00
6	Einzahlungen aus der Veräußerung von Sachvermögen	0,00	0,00	0,00	0,00	0,00	0,00	0,00	0,00
7	Einzahlungen aus der Veräußerung von Finanzvermögen	0,00	0,00	0,00	0,00	0,00	0,00	0,00	0,00
8	Einzahlungen für sonstige Investitionstätigkeiten	0,00	0,00	0,00	0,00	0,00	0,00	0,00	0,00
9	Summe der Einzahlungen aus Investitionstätigkeit (Summe aus Nummer 4 bis 8)	0,00	0,00	0,00	0,00	0,00	0,00	0,00	0,00
10	Auszahlungen für den Erwerb von Grundstücken und Gebäuden	0,00	0,00	0,00	0,00	0,00	0,00	0,00	0,00
11	Auszahlungen für Baumaßnahmen	0,00	0,00	0,00	0,00	0,00	0,00	0,00	0,00
12	Auszahlungen für den Erwerb von bewegl. Sachvermögen	0,00	0,00	0,00	0,00	0,00	0,00	0,00	0,00
13	Auszahlungen für den Erwerb von Finanzvermögen	0,00	0,00	0,00	0,00	0,00	0,00	0,00	0,00
14	Auszahlungen für Investitionsförderungsmaßnahmen	0,00	0,00	0,00	0,00	0,00	0,00	0,00	0,00
15	Auszahlungen für den Erwerb v. immateriellen Vermögensgegenständen	0,00	0,00	0,00	0,00	0,00	0,00	0,00	0,00
16	Summe der Auszahlungen aus Investitionstätigkeit (Summe aus Nummer 10 bis 15)	0,00	0,00	0,00	0,00	0,00	0,00	0,00	0,00
17	Anteiliger Finanzierungsmittelüberschuss/-bedarf aus Investitionstätigkeit (Saldo aus Nummer 9 und 16)	0,00	0,00	0,00	0,00	0,00	0,00	0,00	0,00
18	Anteiliger Finanzierungsmittelüberschuss/-bedarf (Summe aus Nummer 3 und 17)	-238.670,71	-144.778,00	-147.257,05	-2.479,05	0,00	0,00	2.479,05	0,00

Jahresabschluss 2021

Teilergebnishaushalt Produktgruppe 1124 Gebäudemanagement, Techn. Immobilienmanagement

Gemeinde Karlsbad

Nr.	Beschreibung	Ergebnis Vorjahr 2020 (EUR) 1	Fortgesch. Ansatz 2021 (EUR) 2	Ergebnis HH-Jahr 2021 (EUR) 3	Vergleich Ansatz/Ergebnis (Sp.3-2)(EUR) 4	Ergänz.Festlegg. im HH-Vollzug (EUR) 5	Ermächtigungs- übertragung aus 2020 (EUR) 6	verfügbare Mittel abzgl. Ergebnis (EUR) 7	Ermächtigungs- übertragg. ins Folgejahr (EUR) 8
1	Steuern und ähnliche Abgaben	0,00	0,00	0,00	0,00	0,00	0,00	0,00	0,00
2	Zuweisungen und Zuwendungen,Umlagen	-4.897,25	-14.090,00	0,00	14.090,00	0,00	0,00	-14.090,00	0,00
3	Aufgelöste Investitionszuwendungen u. -beiträge	-40.731,00	-57.086,00	-40.730,00	16.356,00	0,00	0,00	-16.356,00	0,00
4	Sonstige Transfererträge	0,00	0,00	0,00	0,00	0,00	0,00	0,00	0,00
5	Entgelte für öffentliche Leistungen und Einrichtungen	-100.161,57	-84.500,00	-84.369,50	130,50	0,00	0,00	-130,50	0,00
6	Sonstige privatrechtliche Leistungsentgelte	-59.813,24	-62.170,00	-60.919,93	1.250,07	0,00	0,00	-1.250,07	0,00
7	Kostenerstattungen und Kostenumlagen	-88.751,53	0,00	-59.246,65	-59.246,65	0,00	0,00	59.246,65	0,00
8	Zinsen und ähnliche Erträge	0,00	0,00	0,00	0,00	0,00	0,00	0,00	0,00
9	Aktivierete Eigenleistungen und Bestandveränderg.	-8.159,46	0,00	0,00	0,00	0,00	0,00	0,00	0,00
10	Sonstige ordentliche Erträge	-92.606,34	-435,00	-72.402,45	-71.967,45	0,00	0,00	71.967,45	0,00
11	Anteilige ordentlichen Erträge (Summe aus Nummer 1 bis 10)	-395.120,39	-218.281,00	-317.668,53	-99.387,53	0,00	0,00	99.387,53	0,00
12	Personalaufwendungen	1.190.639,19	1.204.779,00	1.210.917,72	6.138,72	0,00	0,00	-6.138,72	0,00
13	Versorgungsaufwendungen	0,00	0,00	0,00	0,00	0,00	0,00	0,00	0,00
14	Aufwendungen für Sach- und Dienstleistungen	2.440.701,26	2.744.560,00	2.381.356,46	-363.203,54	-30.000,00	0,00	333.203,54	0,00
15	Abschreibungen	206.766,88	103.196,00	209.263,09	106.067,09	0,00	0,00	-106.067,09	0,00
16	Zinsen und ähnliche Aufwendungen	0,00	0,00	0,00	0,00	0,00	0,00	0,00	0,00
17	Transferaufwendungen	0,00	0,00	0,00	0,00	0,00	0,00	0,00	0,00
18	Sonstige ordentliche Aufwendungen	26.659,34	23.475,00	26.305,10	2.830,10	0,00	0,00	-2.830,10	0,00
19	Anteilige ordentliche Aufwendungen (Summe aus Nummer 12 bis 18)	3.864.766,67	4.076.010,00	3.827.842,37	-248.167,63	-30.000,00	0,00	218.167,63	0,00
20	Anteiliges ordentliches Ergebnis (Saldo aus Nummer 11 und 19)	3.469.646,28	3.857.729,00	3.510.173,84	-347.555,16	-30.000,00	0,00	317.555,16	0,00
21	Erträge aus internen Leistungen	-134.476,61	-100.000,00	-165.782,40	-65.782,40	0,00	0,00	65.782,40	0,00
22	Aufwendungen für interne Leistungen	368.361,91	148.860,00	346.073,97	197.213,97	0,00	0,00	-197.213,97	0,00
23	kalkulatorische Kosten	190.321,94	0,00	256.599,80	256.599,80	0,00	0,00	-256.599,80	0,00
24	Kalkulatorisches Ergebnis (Saldo aus Nummer 21 bis 23)	424.207,24	48.860,00	436.891,37	388.031,37	0,00	0,00	-388.031,37	0,00
25	= Nettoressourcenbedarf/-überschuss (Saldo aus Nummer 20 und 24)	3.893.853,52	3.906.589,00	3.947.065,21	40.476,21	-30.000,00	0,00	-70.476,21	0,00

Jahresabschluss 2021

Teilfinanzhaushalt Produktgruppe 1124 Gebäudemanagement, Techn. Immobilienmanagement									
Gemeinde Karlsbad									
Nr.	Beschreibung	Ergebnis Vorjahr 2020 (EUR) 1	Fortgesch. Ansatz 2021 (EUR) 2	Ergebnis HH-Jahr 2021 (EUR) 3	Vergleich Ansatz/Ergebnis (EUR) 4	Ergänz.Festlegg. im HH-Vollzug (EUR) 5	Ermächtigungs- übertragung aus 2020 (EUR) 6	verfügbare Mittel abzgl. Ergebnis (EUR) 7	Ermächtigungs- übertragg. ins Folgejahr (EUR) 8
1	Summe der Einzahlungen aus laufender Verwaltungstätigkeit (ohne außerord. zahlungswirksame Erträge a. Vermögensveräußerung)	386.502,83	160.880,00	171.088,17	10.208,17	0,00	0,00	-10.208,17	0,00
2	Summe der Auszahlungen aus laufender Verwaltungstätigkeit	-6.871.668,66	-3.972.814,00	-3.486.366,60	486.447,40	30.000,00	0,00	-456.447,40	0,00
3	Anteiliger Zahlungsmittelüberschuss/-bedarf aus lfd. Verwaltungstätigkeit (Saldo aus Nummer 1 und 2)	-6.485.165,83	-3.811.934,00	-3.315.278,43	496.655,57	30.000,00	0,00	-466.655,57	0,00
4	Einzahlungen aus Investitionszuwendungen	162.535,00	5.239.410,00	0,00	-5.239.410,00	0,00	0,00	5.239.410,00	0,00
5	Einzahlungen aus Inv.beiträgen u. ähnlichen Entgelten f. Investitionstätigkeit	0,00	0,00	0,00	0,00	0,00	0,00	0,00	0,00
6	Einzahlungen aus der Veräußerung von Sachvermögen	0,00	0,00	0,00	0,00	0,00	0,00	0,00	0,00
7	Einzahlungen aus der Veräußerung von Finanzvermögen	0,00	0,00	0,00	0,00	0,00	0,00	0,00	0,00
8	Einzahlungen für sonstige Investitionstätigkeiten	0,00	0,00	0,00	0,00	0,00	0,00	0,00	0,00
9	Summe der Einzahlungen aus Investitionstätigkeit (Summe aus Nummer 4 bis 8)	162.535,00	5.239.410,00	0,00	-5.239.410,00	0,00	0,00	5.239.410,00	0,00
10	Auszahlungen für den Erwerb von Grundstücken und Gebäuden	-227.631,21	-100.000,00	0,00	100.000,00	5.237,54	0,00	-94.762,46	-92.338,38
11	Auszahlungen für Baumaßnahmen	-2.853.474,27	-6.384.200,00	-2.472.598,96	3.911.601,04	-95.000,00	0,00	-4.006.601,04	-4.835.810,00
12	Auszahlungen für den Erwerb von bewegl. Sachvermögen	-38.381,18	-667.000,00	-30.371,18	636.628,82	-2.696,05	0,00	-639.324,87	-5.152,24
13	Auszahlungen für den Erwerb von Finanzvermögen	0,00	0,00	0,00	0,00	0,00	0,00	0,00	0,00
14	Auszahlungen für Investitionsförderungsmaßnahmen	7.943,25	0,00	2.647,75	2.647,75	0,00	0,00	-2.647,75	0,00
15	Auszahlungen für den Erwerb v. immateriellen Vermögensgegenständen	0,00	0,00	0,00	0,00	0,00	0,00	0,00	0,00
16	Summe der Auszahlungen aus Investitionstätigkeit (Summe aus Nummer 10 bis 15)	-3.111.543,41	-7.151.200,00	-2.500.322,39	4.650.877,61	-92.458,51	0,00	-4.743.336,12	-4.933.300,62
17	Anteiliger Finanzierungsmittelüberschuss/-bedarf aus Investitionstätigkeit (Saldo aus Nummer 9 und 16)	-2.949.008,41	-1.911.790,00	-2.500.322,39	-588.532,39	-92.458,51	0,00	496.073,88	-4.933.300,62
18	Anteiliger Finanzierungsmittelüberschuss/-bedarf (Summe aus Nummer 3 und 17)	-9.434.174,24	-5.723.724,00	-5.815.600,82	-91.876,82	-62.458,51	0,00	29.418,31	-4.933.300,62

Jahresabschluss 2021

Teilergebnishaushalt Produktbereich 42B Sport und Hallenbelegung									
Gemeinde Karlsbad									
Nr.	Beschreibung	Ergebnis Vorjahr 2020 (EUR) 1	Fortgesch. Ansatz 2021 (EUR) 2	Ergebnis HH-Jahr 2021 (EUR) 3	Vergleich Ansatz/Ergebnis (Sp.3-2)(EUR) 4	Ergänz.Festlegg. im HH-Vollzug (EUR) 5	Ermächtigungs- übertragung aus 2020 (EUR) 6	verfügbare Mittel abzgl. Ergebnis (EUR) 7	Ermächtigungs- übertragg. ins Folgejahr (EUR) 8
1	Steuern und ähnliche Abgaben	0,00	0,00	0,00	0,00	0,00	0,00	0,00	0,00
2	Zuweisungen und Zuwendungen,Umlagen	0,00	0,00	0,00	0,00	0,00	0,00	0,00	0,00
3	Aufgelöste Investitionszuwendungen u. -beiträge	-44.601,00	-45.132,00	-45.132,00	0,00	0,00	0,00	0,00	0,00
4	Sonstige Transfererträge	0,00	0,00	0,00	0,00	0,00	0,00	0,00	0,00
5	Entgelte für öffentliche Leistungen und Einrichtungen	-26.209,51	-46.500,00	-8.572,08	37.927,92	0,00	0,00	-37.927,92	0,00
6	Sonstige privatrechtliche Leistungsentgelte	0,00	0,00	0,00	0,00	0,00	0,00	0,00	0,00
7	Kostenerstattungen und Kostenumlagen	0,00	0,00	0,00	0,00	0,00	0,00	0,00	0,00
8	Zinsen und ähnliche Erträge	0,00	0,00	0,00	0,00	0,00	0,00	0,00	0,00
9	Aktivierete Eigenleistungen und Bestandveränderg.	0,00	0,00	0,00	0,00	0,00	0,00	0,00	0,00
10	Sonstige ordentliche Erträge	0,56	-200,00	-9,56	190,44	0,00	0,00	-190,44	0,00
11	Anteilige ordentlichen Erträge (Summe aus Nummer 1 bis 10)	-70.809,95	-91.832,00	-53.713,64	38.118,36	0,00	0,00	-38.118,36	0,00
12	Personalaufwendungen	0,00	0,00	0,00	0,00	0,00	0,00	0,00	0,00
13	Versorgungsaufwendungen	0,00	0,00	0,00	0,00	0,00	0,00	0,00	0,00
14	Aufwendungen für Sach- und Dienstleistungen	63.285,98	120.000,00	62.842,21	-57.157,79	0,00	0,00	57.157,79	0,00
15	Abschreibungen	299.376,00	299.344,00	299.344,00	0,00	0,00	0,00	0,00	0,00
16	Zinsen und ähnliche Aufwendungen	0,00	0,00	0,00	0,00	0,00	0,00	0,00	0,00
17	Transferaufwendungen	0,00	0,00	0,00	0,00	0,00	0,00	0,00	0,00
18	Sonstige ordentliche Aufwendungen	48.212,80	9.100,00	4.189,20	-4.910,80	0,00	0,00	4.910,80	0,00
19	Anteilige ordentliche Aufwendungen (Summe aus Nummer 12 bis 18)	410.874,78	428.444,00	366.375,41	-62.068,59	0,00	0,00	62.068,59	0,00
20	Anteiliges ordentliches Ergebnis (Saldo aus Nummer 11 und 19)	340.064,83	336.612,00	312.661,77	-23.950,23	0,00	0,00	23.950,23	0,00
21	Erträge aus internen Leistungen	-641.325,10	-417.000,00	-658.921,94	-241.921,94	0,00	0,00	241.921,94	0,00
22	Aufwendungen für interne Leistungen	112.149,80	159.910,00	121.877,85	-38.032,15	0,00	0,00	38.032,15	0,00
23	kalkulatorische Kosten	137.745,83	0,00	129.901,32	129.901,32	0,00	0,00	-129.901,32	0,00
24	Kalkulatorisches Ergebnis (Saldo aus Nummer 21 bis 23)	-391.429,47	-257.090,00	-407.142,77	-150.052,77	0,00	0,00	150.052,77	0,00
25	= Nettoressourcenbedarf/-überschuss (Saldo aus Nummer 20 und 24)	-51.364,64	79.522,00	-94.481,00	-174.003,00	0,00	0,00	174.003,00	0,00

Jahresabschluss 2021

Teilfinanzhaushalt Produktbereich 42B Sport und Hallenbelegung									
Gemeinde Karlsbad									
Nr.	Beschreibung	Ergebnis Vorjahr 2020 (EUR) 1	Fortgesch. Ansatz 2021 (EUR) 2	Ergebnis HH-Jahr 2021 (EUR) 3	Vergleich Ansatz/Ergebnis (EUR) 4	Ergänz.Festlegg. im HH-Vollzug (EUR) 5	Ermächtigungs- übertragung aus 2020 (EUR) 6	verfügbare Mittel abzgl. Ergebnis (EUR) 7	Ermächtigungs- übertragg. ins Folgejahr (EUR) 8
1	Summe der Einzahlungen aus laufender Verwaltungstätigkeit (ohne außerord. zahlungswirksame Erträge a. Vermögensveräußerung)	38.805,77	46.700,00	35.219,62	-11.480,38	0,00	0,00	11.480,38	0,00
2	Summe der Auszahlungen aus laufender Verwaltungstätigkeit	-14.252,90	-129.100,00	-66.292,97	62.807,03	0,00	0,00	-62.807,03	0,00
3	Anteiliger Zahlungsmittelüberschuss/-bedarf aus lfd. Verwaltungstätigkeit (Saldo aus Nummer 1 und 2)	24.552,87	-82.400,00	-31.073,35	51.326,65	0,00	0,00	-51.326,65	0,00
4	Einzahlungen aus Investitionszuwendungen	22.876,00	0,00	0,00	0,00	0,00	0,00	0,00	0,00
5	Einzahlungen aus Inv.beiträgen u. ähnlichen Entgelten f. Investitionstätigkeit	0,00	0,00	0,00	0,00	0,00	0,00	0,00	0,00
6	Einzahlungen aus der Veräußerung von Sachvermögen	0,00	0,00	0,00	0,00	0,00	0,00	0,00	0,00
7	Einzahlungen aus der Veräußerung von Finanzvermögen	0,00	0,00	0,00	0,00	0,00	0,00	0,00	0,00
8	Einzahlungen für sonstige Investitionstätigkeiten	0,00	0,00	0,00	0,00	0,00	0,00	0,00	0,00
9	Summe der Einzahlungen aus Investitionstätigkeit (Summe aus Nummer 4 bis 8)	22.876,00	0,00	0,00	0,00	0,00	0,00	0,00	0,00
10	Auszahlungen für den Erwerb von Grundstücken und Gebäuden	0,00	0,00	0,00	0,00	0,00	0,00	0,00	0,00
11	Auszahlungen für Baumaßnahmen	0,00	0,00	0,00	0,00	0,00	0,00	0,00	0,00
12	Auszahlungen für den Erwerb von bewegl. Sachvermögen	0,00	0,00	0,00	0,00	0,00	0,00	0,00	0,00
13	Auszahlungen für den Erwerb von Finanzvermögen	0,00	0,00	0,00	0,00	0,00	0,00	0,00	0,00
14	Auszahlungen für Investitionsförderungsmaßnahmen	0,00	0,00	0,00	0,00	0,00	0,00	0,00	0,00
15	Auszahlungen für den Erwerb v. immateriellen Vermögensgegenständen	0,00	0,00	0,00	0,00	0,00	0,00	0,00	0,00
16	Summe der Auszahlungen aus Investitionstätigkeit (Summe aus Nummer 10 bis 15)	0,00	0,00	0,00	0,00	0,00	0,00	0,00	0,00
17	Anteiliger Finanzierungsmittelüberschuss/-bedarf aus Investitionstätigkeit (Saldo aus Nummer 9 und 16)	22.876,00	0,00	0,00	0,00	0,00	0,00	0,00	0,00
18	Anteiliger Finanzierungsmittelüberschuss/-bedarf (Summe aus Nummer 3 und 17)	47.428,87	-82.400,00	-31.073,35	51.326,65	0,00	0,00	-51.326,65	0,00

Jahresabschluss 2021

Teilergebnishaushalt Produktbereich 52 Bauen und Wohnen									
Gemeinde Karlsbad									
Nr.	Beschreibung	Ergebnis Vorjahr 2020 (EUR) 1	Fortgesch. Ansatz 2021 (EUR) 2	Ergebnis HH-Jahr 2021 (EUR) 3	Vergleich Ansatz/Ergebnis (Sp.3-2)(EUR) 4	Ergänz.Festlegg. im HH-Vollzug (EUR) 5	Ermächtigungs- übertragung aus 2020 (EUR) 6	verfügbare Mittel abzgl. Ergebnis (EUR) 7	Ermächtigungs- übertragg. ins Folgejahr (EUR) 8
1	Steuern und ähnliche Abgaben	0,00	0,00	0,00	0,00	0,00	0,00	0,00	0,00
2	Zuweisungen und Zuwendungen,Umlagen	0,00	0,00	0,00	0,00	0,00	0,00	0,00	0,00
3	Aufgelöste Investitionszuwendungen u. -beiträge	-2.932,00	-2.932,00	-4.649,05	-1.717,05	0,00	0,00	1.717,05	0,00
4	Sonstige Transfererträge	0,00	0,00	0,00	0,00	0,00	0,00	0,00	0,00
5	Entgelte für öffentliche Leistungen und Einrichtungen	-3.814,55	-1.500,00	-4.734,38	-3.234,38	0,00	0,00	3.234,38	0,00
6	Sonstige privatrechtliche Leistungsentgelte	-1.276,54	0,00	0,00	0,00	0,00	0,00	0,00	0,00
7	Kostenerstattungen und Kostenumlagen	-10.513,74	-5.000,00	-855,00	4.145,00	0,00	0,00	-4.145,00	0,00
8	Zinsen und ähnliche Erträge	0,00	0,00	0,00	0,00	0,00	0,00	0,00	0,00
9	Aktivierete Eigenleistungen und Bestandveränderg.	0,00	0,00	0,00	0,00	0,00	0,00	0,00	0,00
10	Sonstige ordentliche Erträge	-10,14	0,00	-3,19	-3,19	0,00	0,00	3,19	0,00
11	Anteilige ordentlichen Erträge (Summe aus Nummer 1 bis 10)	-18.546,97	-9.432,00	-10.241,62	-809,62	0,00	0,00	809,62	0,00
12	Personalaufwendungen	58.298,98	60.161,00	61.806,02	1.645,02	0,00	0,00	-1.645,02	0,00
13	Versorgungsaufwendungen	0,00	0,00	0,00	0,00	0,00	0,00	0,00	0,00
14	Aufwendungen für Sach- und Dienstleistungen	23.007,88	19.049,00	9.740,61	-9.308,39	0,00	0,00	9.308,39	0,00
15	Abschreibungen	34.964,40	34.159,00	35.774,00	1.615,00	0,00	0,00	-1.615,00	0,00
16	Zinsen und ähnliche Aufwendungen	0,00	0,00	0,00	0,00	0,00	0,00	0,00	0,00
17	Transferaufwendungen	0,00	8.000,00	0,00	-8.000,00	0,00	0,00	8.000,00	0,00
18	Sonstige ordentliche Aufwendungen	24.558,81	24.583,00	12.188,76	-12.394,24	0,00	0,00	12.394,24	0,00
19	Anteilige ordentliche Aufwendungen (Summe aus Nummer 12 bis 18)	140.830,07	145.952,00	119.509,39	-26.442,61	0,00	0,00	26.442,61	0,00
20	Anteiliges ordentliches Ergebnis (Saldo aus Nummer 11 und 19)	122.283,10	136.520,00	109.267,77	-27.252,23	0,00	0,00	27.252,23	0,00
21	Erträge aus internen Leistungen	-1.683,23	-187.303,00	-2.415,41	184.887,59	0,00	0,00	-184.887,59	0,00
22	Aufwendungen für interne Leistungen	1.531,79	590,00	0,00	-590,00	0,00	0,00	590,00	0,00
23	kalkulatorische Kosten	9.291,37	0,00	8.125,24	8.125,24	0,00	0,00	-8.125,24	0,00
24	Kalkulatorisches Ergebnis (Saldo aus Nummer 21 bis 23)	9.139,93	-186.713,00	5.709,83	192.422,83	0,00	0,00	-192.422,83	0,00
25	= Nettoressourcenbedarf/-überschuss (Saldo aus Nummer 20 und 24)	131.423,03	-50.193,00	114.977,60	165.170,60	0,00	0,00	-165.170,60	0,00

Jahresabschluss 2021

Teilfinanzhaushalt Produktbereich 52 Bauen und Wohnen									
Gemeinde Karlsbad									
Nr.	Beschreibung	Ergebnis Vorjahr 2020 (EUR) 1	Fortgesch. Ansatz 2021 (EUR) 2	Ergebnis HH-Jahr 2021 (EUR) 3	Vergleich Ansatz/Ergebnis (EUR) 4	Ergänz.Festlegg. im HH-Vollzug (EUR) 5	Ermächtigungs- übertragung aus 2020 (EUR) 6	verfügbare Mittel abzgl. Ergebnis (EUR) 7	Ermächtigungs- übertragg. ins Folgejahr (EUR) 8
1	Summe der Einzahlungen aus laufender Verwaltungstätigkeit (ohne außerord. zahlungswirksame Erträge a. Vermögensveräußerung)	24.761,91	6.500,00	5.499,38	-1.000,62	0,00	0,00	1.000,62	0,00
2	Summe der Auszahlungen aus laufender Verwaltungstätigkeit	-218.471,27	-111.793,00	-84.125,28	27.667,72	0,00	0,00	-27.667,72	0,00
3	Anteiliger Zahlungsmittelüberschuss/-bedarf aus lfd. Verwaltungstätigkeit (Saldo aus Nummer 1 und 2)	-193.709,36	-105.293,00	-78.625,90	26.667,10	0,00	0,00	-26.667,10	0,00
4	Einzahlungen aus Investitionszuwendungen	0,00	37.100,00	20.286,05	-16.813,95	0,00	0,00	16.813,95	0,00
5	Einzahlungen aus Inv.beiträgen u. ähnlichen Entgelten f. Investitionstätigkeit	0,00	0,00	0,00	0,00	0,00	0,00	0,00	0,00
6	Einzahlungen aus der Veräußerung von Sachvermögen	0,00	0,00	0,00	0,00	0,00	0,00	0,00	0,00
7	Einzahlungen aus der Veräußerung von Finanzvermögen	0,00	0,00	0,00	0,00	0,00	0,00	0,00	0,00
8	Einzahlungen für sonstige Investitionstätigkeiten	0,00	0,00	0,00	0,00	0,00	0,00	0,00	0,00
9	Summe der Einzahlungen aus Investitionstätigkeit (Summe aus Nummer 4 bis 8)	0,00	37.100,00	20.286,05	-16.813,95	0,00	0,00	16.813,95	0,00
10	Auszahlungen für den Erwerb von Grundstücken und Gebäuden	0,00	0,00	0,00	0,00	0,00	0,00	0,00	0,00
11	Auszahlungen für Baumaßnahmen	0,00	0,00	0,00	0,00	0,00	0,00	0,00	0,00
12	Auszahlungen für den Erwerb von bewegl. Sachvermögen	-47.930,40	0,00	0,00	0,00	0,00	0,00	0,00	0,00
13	Auszahlungen für den Erwerb von Finanzvermögen	0,00	0,00	0,00	0,00	0,00	0,00	0,00	0,00
14	Auszahlungen für Investitionsförderungsmaßnahmen	0,00	0,00	0,00	0,00	0,00	0,00	0,00	0,00
15	Auszahlungen für den Erwerb v. immateriellen Vermögensgegenständen	0,00	0,00	0,00	0,00	0,00	0,00	0,00	0,00
16	Summe der Auszahlungen aus Investitionstätigkeit (Summe aus Nummer 10 bis 15)	-47.930,40	0,00	0,00	0,00	0,00	0,00	0,00	0,00
17	Anteiliger Finanzierungsmittelüberschuss/-bedarf aus Investitionstätigkeit (Saldo aus Nummer 9 und 16)	-47.930,40	37.100,00	20.286,05	-16.813,95	0,00	0,00	16.813,95	0,00
18	Anteiliger Finanzierungsmittelüberschuss/-bedarf (Summe aus Nummer 3 und 17)	-241.639,76	-68.193,00	-58.339,85	9.853,15	0,00	0,00	-9.853,15	0,00

Jahresabschluss 2021

Teilergebnishaushalt Produktbereich 53 Ver- und Entsorgung									
Gemeinde Karlsbad									
Nr.	Beschreibung	Ergebnis Vorjahr 2020 (EUR) 1	Fortgesch. Ansatz 2021 (EUR) 2	Ergebnis HH-Jahr 2021 (EUR) 3	Vergleich Ansatz/Ergebnis (Sp.3-2)(EUR) 4	Ergänz.Festlegg. im HH-Vollzug (EUR) 5	Ermächtigungs- übertragung aus 2020 (EUR) 6	verfügbare Mittel abzgl. Ergebnis (EUR) 7	Ermächtigungs- übertragg. ins Folgejahr (EUR) 8
1	Steuern und ähnliche Abgaben	0,00	0,00	0,00	0,00	0,00	0,00	0,00	0,00
2	Zuweisungen und Zuwendungen,Umlagen	-30,00	-20.000,00	-13.529,58	6.470,42	0,00	0,00	-6.470,42	0,00
3	Aufgelöste Investitionszuwendungen u. -beiträge	-299.108,95	-295.605,00	-304.487,68	-8.882,68	0,00	0,00	8.882,68	0,00
4	Sonstige Transfererträge	0,00	0,00	0,00	0,00	0,00	0,00	0,00	0,00
5	Entgelte für öffentliche Leistungen und Einrichtungen	-4.470.769,84	-3.830.000,00	-4.138.515,96	-308.515,96	0,00	0,00	308.515,96	0,00
6	Sonstige privatrechtliche Leistungsentgelte	-26.754,77	-40.000,00	-42.804,49	-2.804,49	0,00	0,00	2.804,49	0,00
7	Kostenerstattungen und Kostenumlagen	-1.994,29	0,00	-11.931,73	-11.931,73	0,00	0,00	11.931,73	0,00
8	Zinsen und ähnliche Erträge	0,00	0,00	0,00	0,00	0,00	0,00	0,00	0,00
9	Aktivierete Eigenleistungen und Bestandveränderg.	0,00	0,00	0,00	0,00	0,00	0,00	0,00	0,00
10	Sonstige ordentliche Erträge	-53.378,76	-46.692,00	-47.451,72	-759,72	0,00	0,00	759,72	0,00
11	Anteilige ordentlichen Erträge (Summe aus Nummer 1 bis 10)	-4.852.036,61	-4.232.297,00	-4.558.721,16	-326.424,16	0,00	0,00	326.424,16	0,00
12	Personalaufwendungen	329.992,34	333.000,00	335.715,20	2.715,20	0,00	0,00	-2.715,20	0,00
13	Versorgungsaufwendungen	0,00	0,00	0,00	0,00	0,00	0,00	0,00	0,00
14	Aufwendungen für Sach- und Dienstleistungen	556.027,49	705.846,00	623.837,25	-82.008,75	0,00	0,00	82.008,75	0,00
15	Abschreibungen	1.328.951,95	1.394.422,00	1.468.286,84	73.864,84	0,00	0,00	-73.864,84	0,00
16	Zinsen und ähnliche Aufwendungen	0,00	0,00	0,00	0,00	0,00	0,00	0,00	0,00
17	Transferaufwendungen	1.907.074,76	1.930.000,00	1.878.135,79	-51.864,21	0,00	0,00	51.864,21	0,00
18	Sonstige ordentliche Aufwendungen	40.958,15	38.465,00	50.284,93	11.819,93	0,00	0,00	-11.819,93	0,00
19	Anteilige ordentliche Aufwendungen (Summe aus Nummer 12 bis 18)	4.163.004,69	4.401.733,00	4.356.260,01	-45.472,99	0,00	0,00	45.472,99	0,00
20	Anteiliges ordentliches Ergebnis (Saldo aus Nummer 11 und 19)	-689.031,92	169.436,00	-202.461,15	-371.897,15	0,00	0,00	371.897,15	0,00
21	Erträge aus internen Leistungen	-480.483,27	-480.000,00	-627.721,20	-147.721,20	0,00	0,00	147.721,20	0,00
22	Aufwendungen für interne Leistungen	203.216,42	168.000,00	371.516,36	203.516,36	0,00	0,00	-203.516,36	0,00
23	kalkulatorische Kosten	830.211,75	0,00	926.493,64	926.493,64	0,00	0,00	-926.493,64	0,00
24	Kalkulatorisches Ergebnis (Saldo aus Nummer 21 bis 23)	552.944,90	-312.000,00	670.288,80	982.288,80	0,00	0,00	-982.288,80	0,00
25	= Nettoressourcenbedarf/-überschuss (Saldo aus Nummer 20 und 24)	-136.087,02	-142.564,00	467.827,65	610.391,65	0,00	0,00	-610.391,65	0,00

Jahresabschluss 2021

Teilfinanzhaushalt Produktbereich 53 Ver- und Entsorgung									
Gemeinde Karlsbad									
Nr.	Beschreibung	Ergebnis Vorjahr 2020 (EUR) 1	Fortgesch. Ansatz 2021 (EUR) 2	Ergebnis HH-Jahr 2021 (EUR) 3	Vergleich Ansatz/Ergebnis (EUR) 4	Ergänz.Festlegg. im HH-Vollzug (EUR) 5	Ermächtigungs- übertragung aus 2020 (EUR) 6	verfügbare Mittel abzgl. Ergebnis (EUR) 7	Ermächtigungs- übertragg. ins Folgejahr (EUR) 8
1	Summe der Einzahlungen aus laufender Verwaltungstätigkeit (ohne außerord. zahlungswirksame Erträge a. Vermögensveräußerung)	5.565.940,65	3.890.000,00	5.045.730,93	1.155.730,93	0,00	0,00	-1.155.730,93	0,00
2	Summe der Auszahlungen aus laufender Verwaltungstätigkeit	-4.489.122,76	-3.007.311,00	-3.024.254,67	-16.943,67	0,00	0,00	16.943,67	0,00
3	Anteiliger Zahlungsmittelüberschuss/-bedarf aus lfd. Verwaltungstätigkeit (Saldo aus Nummer 1 und 2)	1.076.817,89	882.689,00	2.021.476,26	1.138.787,26	0,00	0,00	-1.138.787,26	0,00
4	Einzahlungen aus Investitionszuwendungen	8.154,30	1.031.000,00	24.709,00	-1.006.291,00	0,00	0,00	1.006.291,00	0,00
5	Einzahlungen aus Inv.beiträgen u. ähnlichen Entgelten f. Investitionstätigkeit	201.379,03	202.500,00	47.500,61	-154.999,39	0,00	0,00	154.999,39	0,00
6	Einzahlungen aus der Veräußerung von Sachvermögen	0,00	0,00	0,00	0,00	0,00	0,00	0,00	0,00
7	Einzahlungen aus der Veräußerung von Finanzvermögen	0,00	0,00	0,00	0,00	0,00	0,00	0,00	0,00
8	Einzahlungen für sonstige Investitionstätigkeiten	1.570,21	0,00	0,00	0,00	0,00	0,00	0,00	0,00
9	Summe der Einzahlungen aus Investitionstätigkeit (Summe aus Nummer 4 bis 8)	211.103,54	1.233.500,00	72.209,61	-1.161.290,39	0,00	0,00	1.161.290,39	0,00
10	Auszahlungen für den Erwerb von Grundstücken und Gebäuden	0,00	0,00	0,00	0,00	0,00	0,00	0,00	0,00
11	Auszahlungen für Baumaßnahmen	-3.919.188,20	-3.168.000,00	-953.651,33	2.214.348,67	-152.434,12	0,00	-2.366.782,79	-2.615.718,67
12	Auszahlungen für den Erwerb von bewegl. Sachvermögen	-5.731,33	-2.000,00	-32.529,89	-30.529,89	0,00	0,00	30.529,89	-2.000,00
13	Auszahlungen für den Erwerb von Finanzvermögen	0,00	0,00	0,00	0,00	0,00	0,00	0,00	0,00
14	Auszahlungen für Investitionsförderungsmaßnahmen	0,00	0,00	0,00	0,00	0,00	0,00	0,00	0,00
15	Auszahlungen für den Erwerb v. immateriellen Vermögensgegenständen	0,00	0,00	0,00	0,00	0,00	0,00	0,00	0,00
16	Summe der Auszahlungen aus Investitionstätigkeit (Summe aus Nummer 10 bis 15)	-3.924.919,53	-3.170.000,00	-986.181,22	2.183.818,78	-152.434,12	0,00	-2.336.252,90	-2.617.718,67
17	Anteiliger Finanzierungsmittelüberschuss/-bedarf aus Investitionstätigkeit (Saldo aus Nummer 9 und 16)	-3.713.815,99	-1.936.500,00	-913.971,61	1.022.528,39	-152.434,12	0,00	-1.174.962,51	-2.617.718,67
18	Anteiliger Finanzierungsmittelüberschuss/-bedarf (Summe aus Nummer 3 und 17)	-2.636.998,10	-1.053.811,00	1.107.504,65	2.161.315,65	-152.434,12	0,00	-2.313.749,77	-2.617.718,67

Jahresabschluss 2021

Teilergebnishaushalt Produktgruppe 5330 Wasserversorgung									
Gemeinde Karlsbad									
Nr.	Beschreibung	Ergebnis Vorjahr 2020 (EUR) 1	Fortgesch. Ansatz 2021 (EUR) 2	Ergebnis HH-Jahr 2021 (EUR) 3	Vergleich Ansatz/Ergebnis (Sp.3-2)(EUR) 4	Ergänz.Festlegg. im HH-Vollzug (EUR) 5	Ermächtigungs- übertragung aus 2020 (EUR) 6	verfügbare Mittel abzgl. Ergebnis (EUR) 7	Ermächtigungs- übertragg. ins Folgejahr (EUR) 8
1	Steuern und ähnliche Abgaben	0,00	0,00	0,00	0,00	0,00	0,00	0,00	0,00
2	Zuweisungen und Zuwendungen,Umlagen	-30,00	0,00	0,00	0,00	0,00	0,00	0,00	0,00
3	Aufgelöste Investitionszuwendungen u. -beiträge	-27.959,78	-27.117,00	-29.835,72	-2.718,72	0,00	0,00	2.718,72	0,00
4	Sonstige Transfererträge	0,00	0,00	0,00	0,00	0,00	0,00	0,00	0,00
5	Entgelte für öffentliche Leistungen und Einrichtungen	-2.126.872,35	-1.800.000,00	-1.872.222,49	-72.222,49	0,00	0,00	72.222,49	0,00
6	Sonstige privatrechtliche Leistungsentgelte	-2.922,77	0,00	-1.893,49	-1.893,49	0,00	0,00	1.893,49	0,00
7	Kostenerstattungen und Kostenumlagen	-1.994,29	0,00	-11.931,73	-11.931,73	0,00	0,00	11.931,73	0,00
8	Zinsen und ähnliche Erträge	0,00	0,00	0,00	0,00	0,00	0,00	0,00	0,00
9	Aktivierete Eigenleistungen und Bestandveränderg.	0,00	0,00	0,00	0,00	0,00	0,00	0,00	0,00
10	Sonstige ordentliche Erträge	-8.479,03	-4.100,00	-4.859,72	-759,72	0,00	0,00	759,72	0,00
11	Anteilige ordentlichen Erträge (Summe aus Nummer 1 bis 10)	-2.168.258,22	-1.831.217,00	-1.920.743,15	-89.526,15	0,00	0,00	89.526,15	0,00
12	Personalaufwendungen	206.457,60	210.168,00	211.470,43	1.302,43	0,00	0,00	-1.302,43	0,00
13	Versorgungsaufwendungen	0,00	0,00	0,00	0,00	0,00	0,00	0,00	0,00
14	Aufwendungen für Sach- und Dienstleistungen	305.520,44	372.246,00	368.159,59	-4.086,41	0,00	0,00	4.086,41	0,00
15	Abschreibungen	399.258,48	385.997,00	393.052,29	7.055,29	0,00	0,00	-7.055,29	0,00
16	Zinsen und ähnliche Aufwendungen	0,00	0,00	0,00	0,00	0,00	0,00	0,00	0,00
17	Transferaufwendungen	685.166,82	720.000,00	650.571,73	-69.428,27	0,00	0,00	69.428,27	0,00
18	Sonstige ordentliche Aufwendungen	27.395,16	30.400,00	38.339,57	7.939,57	0,00	0,00	-7.939,57	0,00
19	Anteilige ordentliche Aufwendungen (Summe aus Nummer 12 bis 18)	1.623.798,50	1.718.811,00	1.661.593,61	-57.217,39	0,00	0,00	57.217,39	0,00
20	Anteiliges ordentliches Ergebnis (Saldo aus Nummer 11 und 19)	-544.459,72	-112.406,00	-259.149,54	-146.743,54	0,00	0,00	146.743,54	0,00
21	Erträge aus internen Leistungen	0,00	0,00	0,00	0,00	0,00	0,00	0,00	0,00
22	Aufwendungen für interne Leistungen	132.854,56	100.000,00	120.039,97	20.039,97	0,00	0,00	-20.039,97	0,00
23	kalkulatorische Kosten	271.339,39	0,00	265.424,97	265.424,97	0,00	0,00	-265.424,97	0,00
24	Kalkulatorisches Ergebnis (Saldo aus Nummer 21 bis 23)	404.193,95	100.000,00	385.464,94	285.464,94	0,00	0,00	-285.464,94	0,00
25	= Nettoressourcenbedarf/-überschuss (Saldo aus Nummer 20 und 24)	-140.265,77	-12.406,00	126.315,40	138.721,40	0,00	0,00	-138.721,40	0,00

Jahresabschluss 2021

Teilfinanzhaushalt Produktgruppe 5330 Wasserversorgung									
Gemeinde Karlsbad									
Nr.	Beschreibung	Ergebnis Vorjahr 2020 (EUR) 1	Fortgesch. Ansatz 2021 (EUR) 2	Ergebnis HH-Jahr 2021 (EUR) 3	Vergleich Ansatz/Ergebnis (EUR) 4	Ergänz.Festlegg. im HH-Vollzug (EUR) 5	Ermächtigungs- übertragung aus 2020 (EUR) 6	verfügbare Mittel abzgl. Ergebnis (EUR) 7	Ermächtigungs- übertragg. ins Folgejahr (EUR) 8
1	Summe der Einzahlungen aus laufender Verwaltungstätigkeit (ohne außerord. zahlungswirksame Erträge a. Vermögensveräußerung)	1.765.622,32	1.800.000,00	2.387.521,70	587.521,70	0,00	0,00	-587.521,70	0,00
2	Summe der Auszahlungen aus laufender Verwaltungstätigkeit	-1.346.818,02	-1.332.814,00	-1.362.332,85	-29.518,85	0,00	0,00	29.518,85	0,00
3	Anteiliger Zahlungsmittelüberschuss/-bedarf aus lfd. Verwaltungstätigkeit (Saldo aus Nummer 1 und 2)	418.804,30	467.186,00	1.025.188,85	558.002,85	0,00	0,00	-558.002,85	0,00
4	Einzahlungen aus Investitionszuwendungen	0,00	0,00	0,00	0,00	0,00	0,00	0,00	0,00
5	Einzahlungen aus Inv.beiträgen u. ähnlichen Entgelten f. Investitionstätigkeit	87.551,69	0,00	15.898,91	15.898,91	0,00	0,00	-15.898,91	0,00
6	Einzahlungen aus der Veräußerung von Sachvermögen	0,00	0,00	0,00	0,00	0,00	0,00	0,00	0,00
7	Einzahlungen aus der Veräußerung von Finanzvermögen	0,00	0,00	0,00	0,00	0,00	0,00	0,00	0,00
8	Einzahlungen für sonstige Investitionstätigkeiten	0,00	0,00	0,00	0,00	0,00	0,00	0,00	0,00
9	Summe der Einzahlungen aus Investitionstätigkeit (Summe aus Nummer 4 bis 8)	87.551,69	0,00	15.898,91	15.898,91	0,00	0,00	-15.898,91	0,00
10	Auszahlungen für den Erwerb von Grundstücken und Gebäuden	0,00	0,00	0,00	0,00	0,00	0,00	0,00	0,00
11	Auszahlungen für Baumaßnahmen	-324.594,95	-700.000,00	-36.021,77	663.978,23	-149.612,80	0,00	-813.591,03	-765.571,02
12	Auszahlungen für den Erwerb von bewegl. Sachvermögen	0,00	-2.000,00	0,00	2.000,00	0,00	0,00	-2.000,00	-2.000,00
13	Auszahlungen für den Erwerb von Finanzvermögen	0,00	0,00	0,00	0,00	0,00	0,00	0,00	0,00
14	Auszahlungen für Investitionsförderungsmaßnahmen	0,00	0,00	0,00	0,00	0,00	0,00	0,00	0,00
15	Auszahlungen für den Erwerb v. immateriellen Vermögensgegenständen	0,00	0,00	0,00	0,00	0,00	0,00	0,00	0,00
16	Summe der Auszahlungen aus Investitionstätigkeit (Summe aus Nummer 10 bis 15)	-324.594,95	-702.000,00	-36.021,77	665.978,23	-149.612,80	0,00	-815.591,03	-767.571,02
17	Anteiliger Finanzierungsmittelüberschuss/-bedarf aus Investitionstätigkeit (Saldo aus Nummer 9 und 16)	-237.043,26	-702.000,00	-20.122,86	681.877,14	-149.612,80	0,00	-831.489,94	-767.571,02
18	Anteiliger Finanzierungsmittelüberschuss/-bedarf (Summe aus Nummer 3 und 17)	181.761,04	-234.814,00	1.005.065,99	1.239.879,99	-149.612,80	0,00	-1.389.492,79	-767.571,02

Jahresabschluss 2021

Teilergebnishaushalt Produktgruppe 5360 Telekommunikationseinrichtungen									
Gemeinde Karlsbad									
Nr.	Beschreibung	Ergebnis Vorjahr 2020 (EUR) 1	Fortgesch. Ansatz 2021 (EUR) 2	Ergebnis HH-Jahr 2021 (EUR) 3	Vergleich Ansatz/Ergebnis (Sp.3-2)(EUR) 4	Ergänz.Festlegg. im HH-Vollzug (EUR) 5	Ermächtigungs- übertragung aus 2020 (EUR) 6	verfügbare Mittel abzgl. Ergebnis (EUR) 7	Ermächtigungs- übertragg. ins Folgejahr (EUR) 8
1	Steuern und ähnliche Abgaben	0,00	0,00	0,00	0,00	0,00	0,00	0,00	0,00
2	Zuweisungen und Zuwendungen,Umlagen	0,00	-20.000,00	-13.529,58	6.470,42	0,00	0,00	-6.470,42	0,00
3	Aufgelöste Investitionszuwendungen u. -beiträge	-151,30	0,00	-524,00	-524,00	0,00	0,00	524,00	0,00
4	Sonstige Transfererträge	0,00	0,00	0,00	0,00	0,00	0,00	0,00	0,00
5	Entgelte für öffentliche Leistungen und Einrichtungen	0,00	0,00	0,00	0,00	0,00	0,00	0,00	0,00
6	Sonstige privatrechtliche Leistungsentgelte	-23.832,00	-40.000,00	-40.911,00	-911,00	0,00	0,00	911,00	0,00
7	Kostenerstattungen und Kostenumlagen	0,00	0,00	0,00	0,00	0,00	0,00	0,00	0,00
8	Zinsen und ähnliche Erträge	0,00	0,00	0,00	0,00	0,00	0,00	0,00	0,00
9	Aktivierete Eigenleistungen und Bestandveränderg.	0,00	0,00	0,00	0,00	0,00	0,00	0,00	0,00
10	Sonstige ordentliche Erträge	0,00	0,00	0,00	0,00	0,00	0,00	0,00	0,00
11	Anteilige ordentlichen Erträge (Summe aus Nummer 1 bis 10)	-23.983,30	-60.000,00	-54.964,58	5.035,42	0,00	0,00	-5.035,42	0,00
12	Personalaufwendungen	0,00	0,00	0,00	0,00	0,00	0,00	0,00	0,00
13	Versorgungsaufwendungen	0,00	0,00	0,00	0,00	0,00	0,00	0,00	0,00
14	Aufwendungen für Sach- und Dienstleistungen	117.970,62	150.000,00	91.881,20	-58.118,80	0,00	0,00	58.118,80	0,00
15	Abschreibungen	137.805,05	135.784,00	139.306,13	3.522,13	0,00	0,00	-3.522,13	0,00
16	Zinsen und ähnliche Aufwendungen	0,00	0,00	0,00	0,00	0,00	0,00	0,00	0,00
17	Transferaufwendungen	47.320,68	50.000,00	47.350,64	-2.649,36	0,00	0,00	2.649,36	0,00
18	Sonstige ordentliche Aufwendungen	3.266,87	2.500,00	5.735,31	3.235,31	0,00	0,00	-3.235,31	0,00
19	Anteilige ordentliche Aufwendungen (Summe aus Nummer 12 bis 18)	306.363,22	338.284,00	284.273,28	-54.010,72	0,00	0,00	54.010,72	0,00
20	Anteiliges ordentliches Ergebnis (Saldo aus Nummer 11 und 19)	282.379,92	278.284,00	229.308,70	-48.975,30	0,00	0,00	48.975,30	0,00
21	Erträge aus internen Leistungen	0,00	0,00	0,00	0,00	0,00	0,00	0,00	0,00
22	Aufwendungen für interne Leistungen	0,00	0,00	0,00	0,00	0,00	0,00	0,00	0,00
23	kalkulatorische Kosten	62.822,23	0,00	75.274,85	75.274,85	0,00	0,00	-75.274,85	0,00
24	Kalkulatorisches Ergebnis (Saldo aus Nummer 21 bis 23)	62.822,23	0,00	75.274,85	75.274,85	0,00	0,00	-75.274,85	0,00
25	= Nettoressourcenbedarf/-überschuss (Saldo aus Nummer 20 und 24)	345.202,15	278.284,00	304.583,55	26.299,55	0,00	0,00	-26.299,55	0,00

Jahresabschluss 2021

Teilfinanzhaushalt Produktgruppe 5360 Telekommunikationseinrichtungen									
Gemeinde Karlsbad									
Nr.	Beschreibung	Ergebnis Vorjahr 2020 (EUR) 1	Fortgesch. Ansatz 2021 (EUR) 2	Ergebnis HH-Jahr 2021 (EUR) 3	Vergleich Ansatz/Ergebnis (EUR) 4	Ergänz.Festlegg. im HH-Vollzug (EUR) 5	Ermächtigungs- übertragung aus 2020 (EUR) 6	verfügbare Mittel abzgl. Ergebnis (EUR) 7	Ermächtigungs- übertragg. ins Folgejahr (EUR) 8
1	Summe der Einzahlungen aus laufender Verwaltungstätigkeit (ohne außerord. zahlungswirksame Erträge a. Vermögensveräußerung)	27.645,12	60.000,00	13.529,58	-46.470,42	0,00	0,00	46.470,42	0,00
2	Summe der Auszahlungen aus laufender Verwaltungstätigkeit	-453.531,59	-202.500,00	-158.624,55	43.875,45	0,00	0,00	-43.875,45	0,00
3	Anteiliger Zahlungsmittelüberschuss/-bedarf aus lfd. Verwaltungstätigkeit (Saldo aus Nummer 1 und 2)	-425.886,47	-142.500,00	-145.094,97	-2.594,97	0,00	0,00	2.594,97	0,00
4	Einzahlungen aus Investitionszuwendungen	8.154,30	910.000,00	24.709,00	-885.291,00	0,00	0,00	885.291,00	0,00
5	Einzahlungen aus Inv.beiträgen u. ähnlichen Entgelten f. Investitionstätigkeit	0,00	0,00	0,00	0,00	0,00	0,00	0,00	0,00
6	Einzahlungen aus der Veräußerung von Sachvermögen	0,00	0,00	0,00	0,00	0,00	0,00	0,00	0,00
7	Einzahlungen aus der Veräußerung von Finanzvermögen	0,00	0,00	0,00	0,00	0,00	0,00	0,00	0,00
8	Einzahlungen für sonstige Investitionstätigkeiten	1.570,21	0,00	0,00	0,00	0,00	0,00	0,00	0,00
9	Summe der Einzahlungen aus Investitionstätigkeit (Summe aus Nummer 4 bis 8)	9.724,51	910.000,00	24.709,00	-885.291,00	0,00	0,00	885.291,00	0,00
10	Auszahlungen für den Erwerb von Grundstücken und Gebäuden	0,00	0,00	0,00	0,00	0,00	0,00	0,00	0,00
11	Auszahlungen für Baumaßnahmen	-1.417.745,57	-1.818.000,00	-210.723,95	1.607.276,05	0,00	0,00	-1.607.276,05	-1.300.038,49
12	Auszahlungen für den Erwerb von bewegl. Sachvermögen	0,00	0,00	0,00	0,00	0,00	0,00	0,00	0,00
13	Auszahlungen für den Erwerb von Finanzvermögen	0,00	0,00	0,00	0,00	0,00	0,00	0,00	0,00
14	Auszahlungen für Investitionsförderungsmaßnahmen	0,00	0,00	0,00	0,00	0,00	0,00	0,00	0,00
15	Auszahlungen für den Erwerb v. immateriellen Vermögensgegenständen	0,00	0,00	0,00	0,00	0,00	0,00	0,00	0,00
16	Summe der Auszahlungen aus Investitionstätigkeit (Summe aus Nummer 10 bis 15)	-1.417.745,57	-1.818.000,00	-210.723,95	1.607.276,05	0,00	0,00	-1.607.276,05	-1.300.038,49
17	Anteiliger Finanzierungsmittelüberschuss/-bedarf aus Investitionstätigkeit (Saldo aus Nummer 9 und 16)	-1.408.021,06	-908.000,00	-186.014,95	721.985,05	0,00	0,00	-721.985,05	-1.300.038,49
18	Anteiliger Finanzierungsmittelüberschuss/-bedarf (Summe aus Nummer 3 und 17)	-1.833.907,53	-1.050.500,00	-331.109,92	719.390,08	0,00	0,00	-719.390,08	-1.300.038,49

Jahresabschluss 2021

Teilergebnishaushalt Produktgruppe 5380 Abwasserbeseitigung									
Gemeinde Karlsbad									
Nr.	Beschreibung	Ergebnis Vorjahr 2020 (EUR) 1	Fortgesch. Ansatz 2021 (EUR) 2	Ergebnis HH-Jahr 2021 (EUR) 3	Vergleich Ansatz/Ergebnis (Sp.3-2)(EUR) 4	Ergänz.Festlegg. im HH-Vollzug (EUR) 5	Ermächtigungs- übertragung aus 2020 (EUR) 6	verfügbare Mittel abzgl. Ergebnis (EUR) 7	Ermächtigungs- übertragg. ins Folgejahr (EUR) 8
1	Steuern und ähnliche Abgaben	0,00	0,00	0,00	0,00	0,00	0,00	0,00	0,00
2	Zuweisungen und Zuwendungen,Umlagen	0,00	0,00	0,00	0,00	0,00	0,00	0,00	0,00
3	Aufgelöste Investitionszuwendungen u. -beiträge	-270.997,87	-268.488,00	-274.127,96	-5.639,96	0,00	0,00	5.639,96	0,00
4	Sonstige Transfererträge	0,00	0,00	0,00	0,00	0,00	0,00	0,00	0,00
5	Entgelte für öffentliche Leistungen und Einrichtungen	-2.343.897,49	-2.030.000,00	-2.266.293,47	-236.293,47	0,00	0,00	236.293,47	0,00
6	Sonstige privatrechtliche Leistungsentgelte	0,00	0,00	0,00	0,00	0,00	0,00	0,00	0,00
7	Kostenerstattungen und Kostenumlagen	0,00	0,00	0,00	0,00	0,00	0,00	0,00	0,00
8	Zinsen und ähnliche Erträge	0,00	0,00	0,00	0,00	0,00	0,00	0,00	0,00
9	Aktivierete Eigenleistungen und Bestandveränderg.	0,00	0,00	0,00	0,00	0,00	0,00	0,00	0,00
10	Sonstige ordentliche Erträge	-44.899,73	-42.592,00	-42.592,00	0,00	0,00	0,00	0,00	0,00
11	Anteilige ordentlichen Erträge (Summe aus Nummer 1 bis 10)	-2.659.795,09	-2.341.080,00	-2.583.013,43	-241.933,43	0,00	0,00	241.933,43	0,00
12	Personalaufwendungen	123.534,74	122.832,00	124.244,77	1.412,77	0,00	0,00	-1.412,77	0,00
13	Versorgungsaufwendungen	0,00	0,00	0,00	0,00	0,00	0,00	0,00	0,00
14	Aufwendungen für Sach- und Dienstleistungen	132.536,43	183.600,00	163.796,46	-19.803,54	0,00	0,00	19.803,54	0,00
15	Abschreibungen	791.888,42	872.641,00	935.928,42	63.287,42	0,00	0,00	-63.287,42	0,00
16	Zinsen und ähnliche Aufwendungen	0,00	0,00	0,00	0,00	0,00	0,00	0,00	0,00
17	Transferaufwendungen	1.174.587,26	1.160.000,00	1.180.213,42	20.213,42	0,00	0,00	-20.213,42	0,00
18	Sonstige ordentliche Aufwendungen	10.296,12	5.565,00	6.210,05	645,05	0,00	0,00	-645,05	0,00
19	Anteilige ordentliche Aufwendungen (Summe aus Nummer 12 bis 18)	2.232.842,97	2.344.638,00	2.410.393,12	65.755,12	0,00	0,00	-65.755,12	0,00
20	Anteiliges ordentliches Ergebnis (Saldo aus Nummer 11 und 19)	-426.952,12	3.558,00	-172.620,31	-176.178,31	0,00	0,00	176.178,31	0,00
21	Erträge aus internen Leistungen	-480.483,27	-480.000,00	-627.721,20	-147.721,20	0,00	0,00	147.721,20	0,00
22	Aufwendungen für interne Leistungen	70.361,86	68.000,00	251.476,39	183.476,39	0,00	0,00	-183.476,39	0,00
23	kalkulatorische Kosten	496.050,13	0,00	585.793,82	585.793,82	0,00	0,00	-585.793,82	0,00
24	Kalkulatorisches Ergebnis (Saldo aus Nummer 21 bis 23)	85.928,72	-412.000,00	209.549,01	621.549,01	0,00	0,00	-621.549,01	0,00
25	= Nettoressourcenbedarf/-überschuss (Saldo aus Nummer 20 und 24)	-341.023,40	-408.442,00	36.928,70	445.370,70	0,00	0,00	-445.370,70	0,00

Jahresabschluss 2021

Teilfinanzhaushalt Produktgruppe 5380 Abwasserbeseitigung									
Gemeinde Karlsbad									
Nr.	Beschreibung	Ergebnis Vorjahr 2020 (EUR) 1	Fortgesch. Ansatz 2021 (EUR) 2	Ergebnis HH-Jahr 2021 (EUR) 3	Vergleich Ansatz/Ergebnis (EUR) 4	Ergänz.Festlegg. im HH-Vollzug (EUR) 5	Ermächtigungs- übertragung aus 2020 (EUR) 6	verfügbare Mittel abzgl. Ergebnis (EUR) 7	Ermächtigungs- übertragg. ins Folgejahr (EUR) 8
1	Summe der Einzahlungen aus laufender Verwaltungstätigkeit (ohne außerord. zahlungswirksame Erträge a. Vermögensveräußerung)	3.772.673,21	2.030.000,00	2.644.679,65	614.679,65	0,00	0,00	-614.679,65	0,00
2	Summe der Auszahlungen aus laufender Verwaltungstätigkeit	-2.688.773,15	-1.471.997,00	-1.503.297,27	-31.300,27	0,00	0,00	31.300,27	0,00
3	Anteiliger Zahlungsmittelüberschuss/-bedarf aus lfd. Verwaltungstätigkeit (Saldo aus Nummer 1 und 2)	1.083.900,06	558.003,00	1.141.382,38	583.379,38	0,00	0,00	-583.379,38	0,00
4	Einzahlungen aus Investitionszuwendungen	0,00	121.000,00	0,00	-121.000,00	0,00	0,00	121.000,00	0,00
5	Einzahlungen aus Inv.beiträgen u. ähnlichen Entgelten f. Investitionstätigkeit	113.827,34	202.500,00	31.601,70	-170.898,30	0,00	0,00	170.898,30	0,00
6	Einzahlungen aus der Veräußerung von Sachvermögen	0,00	0,00	0,00	0,00	0,00	0,00	0,00	0,00
7	Einzahlungen aus der Veräußerung von Finanzvermögen	0,00	0,00	0,00	0,00	0,00	0,00	0,00	0,00
8	Einzahlungen für sonstige Investitionstätigkeiten	0,00	0,00	0,00	0,00	0,00	0,00	0,00	0,00
9	Summe der Einzahlungen aus Investitionstätigkeit (Summe aus Nummer 4 bis 8)	113.827,34	323.500,00	31.601,70	-291.898,30	0,00	0,00	291.898,30	0,00
10	Auszahlungen für den Erwerb von Grundstücken und Gebäuden	0,00	0,00	0,00	0,00	0,00	0,00	0,00	0,00
11	Auszahlungen für Baumaßnahmen	-2.176.847,68	-650.000,00	-706.905,61	-56.905,61	-2.821,32	0,00	54.084,29	-550.109,16
12	Auszahlungen für den Erwerb von bewegl. Sachvermögen	-5.731,33	0,00	-32.529,89	-32.529,89	0,00	0,00	32.529,89	0,00
13	Auszahlungen für den Erwerb von Finanzvermögen	0,00	0,00	0,00	0,00	0,00	0,00	0,00	0,00
14	Auszahlungen für Investitionsförderungsmaßnahmen	0,00	0,00	0,00	0,00	0,00	0,00	0,00	0,00
15	Auszahlungen für den Erwerb v. immateriellen Vermögensgegenständen	0,00	0,00	0,00	0,00	0,00	0,00	0,00	0,00
16	Summe der Auszahlungen aus Investitionstätigkeit (Summe aus Nummer 10 bis 15)	-2.182.579,01	-650.000,00	-739.435,50	-89.435,50	-2.821,32	0,00	86.614,18	-550.109,16
17	Anteiliger Finanzierungsmittelüberschuss/-bedarf aus Investitionstätigkeit (Saldo aus Nummer 9 und 16)	-2.068.751,67	-326.500,00	-707.833,80	-381.333,80	-2.821,32	0,00	378.512,48	-550.109,16
18	Anteiliger Finanzierungsmittelüberschuss/-bedarf (Summe aus Nummer 3 und 17)	-984.851,61	231.503,00	433.548,58	202.045,58	-2.821,32	0,00	-204.866,90	-550.109,16

Jahresabschluss 2021

Teilergebnishaushalt Produktbereich 54B Verkehrsflächen und -anlagen									
Gemeinde Karlsbad									
Nr.	Beschreibung	Ergebnis Vorjahr 2020 (EUR) 1	Fortgesch. Ansatz 2021 (EUR) 2	Ergebnis HH-Jahr 2021 (EUR) 3	Vergleich Ansatz/Ergebnis (Sp.3-2)(EUR) 4	Ergänz.Festlegg. im HH-Vollzug (EUR) 5	Ermächtigungs- übertragung aus 2020 (EUR) 6	verfügbare Mittel abzgl. Ergebnis (EUR) 7	Ermächtigungs- übertragg. ins Folgejahr (EUR) 8
1	Steuern und ähnliche Abgaben	0,00	0,00	0,00	0,00	0,00	0,00	0,00	0,00
2	Zuweisungen und Zuwendungen,Umlagen	-39.178,80	-41.000,00	-39.732,50	1.267,50	0,00	0,00	-1.267,50	0,00
3	Aufgelöste Investitionszuwendungen u. -beiträge	-364.737,00	-346.373,00	-348.350,00	-1.977,00	0,00	0,00	1.977,00	0,00
4	Sonstige Transfererträge	0,00	0,00	0,00	0,00	0,00	0,00	0,00	0,00
5	Entgelte für öffentliche Leistungen und Einrichtungen	0,00	-6.500,00	0,00	6.500,00	0,00	0,00	-6.500,00	0,00
6	Sonstige privatrechtliche Leistungsentgelte	-8.800,14	-8.000,00	-21.097,70	-13.097,70	0,00	0,00	13.097,70	0,00
7	Kostenerstattungen und Kostenumlagen	0,00	0,00	-769,69	-769,69	0,00	0,00	769,69	0,00
8	Zinsen und ähnliche Erträge	0,00	0,00	0,00	0,00	0,00	0,00	0,00	0,00
9	Aktivierete Eigenleistungen und Bestandveränderg.	0,00	0,00	0,00	0,00	0,00	0,00	0,00	0,00
10	Sonstige ordentliche Erträge	-65.686,33	-65.128,00	-64.719,68	408,32	0,00	0,00	-408,32	0,00
11	Anteilige ordentlichen Erträge (Summe aus Nummer 1 bis 10)	-478.402,27	-467.001,00	-474.669,57	-7.668,57	0,00	0,00	7.668,57	0,00
12	Personalaufwendungen	177.431,10	151.896,00	177.805,23	25.909,23	0,00	0,00	-25.909,23	0,00
13	Versorgungsaufwendungen	0,00	0,00	0,00	0,00	0,00	0,00	0,00	0,00
14	Aufwendungen für Sach- und Dienstleistungen	699.920,21	601.500,00	579.405,68	-22.094,32	0,00	0,00	22.094,32	0,00
15	Abschreibungen	845.053,04	816.259,00	835.106,73	18.847,73	0,00	0,00	-18.847,73	0,00
16	Zinsen und ähnliche Aufwendungen	0,00	0,00	0,00	0,00	0,00	0,00	0,00	0,00
17	Transferaufwendungen	0,00	0,00	0,00	0,00	0,00	0,00	0,00	0,00
18	Sonstige ordentliche Aufwendungen	1.046,92	1.165,00	1.637,96	472,96	0,00	0,00	-472,96	0,00
19	Anteilige ordentliche Aufwendungen (Summe aus Nummer 12 bis 18)	1.723.451,27	1.570.820,00	1.593.955,60	23.135,60	0,00	0,00	-23.135,60	0,00
20	Anteiliges ordentliches Ergebnis (Saldo aus Nummer 11 und 19)	1.245.049,00	1.103.819,00	1.119.286,03	15.467,03	0,00	0,00	-15.467,03	0,00
21	Erträge aus internen Leistungen	-563.645,95	0,00	-498.733,31	-498.733,31	0,00	0,00	498.733,31	0,00
22	Aufwendungen für interne Leistungen	591.823,26	605.000,00	671.504,43	66.504,43	0,00	0,00	-66.504,43	0,00
23	kalkulatorische Kosten	251.403,36	0,00	256.721,17	256.721,17	0,00	0,00	-256.721,17	0,00
24	Kalkulatorisches Ergebnis (Saldo aus Nummer 21 bis 23)	279.580,67	605.000,00	429.492,29	-175.507,71	0,00	0,00	175.507,71	0,00
25	= Nettoressourcenbedarf/-überschuss (Saldo aus Nummer 20 und 24)	1.524.629,67	1.708.819,00	1.548.778,32	-160.040,68	0,00	0,00	160.040,68	0,00

Jahresabschluss 2021

Teilfinanzhaushalt Produktbereich 54B Verkehrsflächen und -anlagen									
Gemeinde Karlsbad									
Nr.	Beschreibung	Ergebnis Vorjahr 2020 (EUR) 1	Fortgesch. Ansatz 2021 (EUR) 2	Ergebnis HH-Jahr 2021 (EUR) 3	Vergleich Ansatz/Ergebnis (EUR) 4	Ergänz.Festlegg. im HH-Vollzug (EUR) 5	Ermächtigungs- übertragung aus 2020 (EUR) 6	verfügbare Mittel abzgl. Ergebnis (EUR) 7	Ermächtigungs- übertragg. ins Folgejahr (EUR) 8
1	Summe der Einzahlungen aus laufender Verwaltungstätigkeit (ohne außerord. zahlungswirksame Erträge a. Vermögensveräußerung)	112.234,32	56.500,00	63.669,12	7.169,12	0,00	0,00	-7.169,12	0,00
2	Summe der Auszahlungen aus laufender Verwaltungstätigkeit	-1.525.196,90	-754.561,00	-648.953,03	105.607,97	0,00	0,00	-105.607,97	0,00
3	Anteiliger Zahlungsmittelüberschuss/-bedarf aus lfd. Verwaltungstätigkeit (Saldo aus Nummer 1 und 2)	-1.412.962,58	-698.061,00	-585.283,91	112.777,09	0,00	0,00	-112.777,09	0,00
4	Einzahlungen aus Investitionszuwendungen	56.250,00	470.000,00	73.500,00	-396.500,00	0,00	0,00	396.500,00	0,00
5	Einzahlungen aus Inv.beiträgen u. ähnlichen Entgelten f. Investitionstätigkeit	3.100,00	0,00	0,00	0,00	0,00	0,00	0,00	0,00
6	Einzahlungen aus der Veräußerung von Sachvermögen	0,00	0,00	-3.652,23	-3.652,23	0,00	0,00	3.652,23	0,00
7	Einzahlungen aus der Veräußerung von Finanzvermögen	0,00	0,00	0,00	0,00	0,00	0,00	0,00	0,00
8	Einzahlungen für sonstige Investitionstätigkeiten	2,00	0,00	3.883,00	3.883,00	0,00	0,00	-3.883,00	0,00
9	Summe der Einzahlungen aus Investitionstätigkeit (Summe aus Nummer 4 bis 8)	59.352,00	470.000,00	73.730,77	-396.269,23	0,00	0,00	396.269,23	0,00
10	Auszahlungen für den Erwerb von Grundstücken und Gebäuden	0,00	0,00	0,00	0,00	0,00	0,00	0,00	0,00
11	Auszahlungen für Baumaßnahmen	-552.277,56	-2.090.000,00	-825.406,86	1.264.593,14	10.434,12	0,00	-1.254.159,02	-1.617.152,64
12	Auszahlungen für den Erwerb von bewegl. Sachvermögen	0,00	0,00	0,00	0,00	0,00	0,00	0,00	0,00
13	Auszahlungen für den Erwerb von Finanzvermögen	0,00	0,00	0,00	0,00	0,00	0,00	0,00	0,00
14	Auszahlungen für Investitionsförderungsmaßnahmen	0,00	0,00	0,00	0,00	0,00	0,00	0,00	0,00
15	Auszahlungen für den Erwerb v. immateriellen Vermögensgegenständen	0,00	0,00	0,00	0,00	0,00	0,00	0,00	0,00
16	Summe der Auszahlungen aus Investitionstätigkeit (Summe aus Nummer 10 bis 15)	-552.277,56	-2.090.000,00	-825.406,86	1.264.593,14	10.434,12	0,00	-1.254.159,02	-1.617.152,64
17	Anteiliger Finanzierungsmittelüberschuss/-bedarf aus Investitionstätigkeit (Saldo aus Nummer 9 und 16)	-492.925,56	-1.620.000,00	-751.676,09	868.323,91	10.434,12	0,00	-857.889,79	-1.617.152,64
18	Anteiliger Finanzierungsmittelüberschuss/-bedarf (Summe aus Nummer 3 und 17)	-1.905.888,14	-2.318.061,00	-1.336.960,00	981.101,00	10.434,12	0,00	-970.666,88	-1.617.152,64

Jahresabschluss 2021

Teilergebnishaushalt Produktgruppe 5410 Gemeindestraßen									
Gemeinde Karlsbad									
Nr.	Beschreibung	Ergebnis Vorjahr 2020 (EUR) 1	Fortgesch. Ansatz 2021 (EUR) 2	Ergebnis HH-Jahr 2021 (EUR) 3	Vergleich Ansatz/Ergebnis (Sp.3-2)(EUR) 4	Ergänz.Festlegg. im HH-Vollzug (EUR) 5	Ermächtigungs- übertragung aus 2020 (EUR) 6	verfügbare Mittel abzgl. Ergebnis (EUR) 7	Ermächtigungs- übertragg. ins Folgejahr (EUR) 8
1	Steuern und ähnliche Abgaben	0,00	0,00	0,00	0,00	0,00	0,00	0,00	0,00
2	Zuweisungen und Zuwendungen,Umlagen	-39.178,80	-41.000,00	-39.732,50	1.267,50	0,00	0,00	-1.267,50	0,00
3	Aufgelöste Investitionszuwendungen u. -beiträge	-364.737,00	-346.373,00	-348.350,00	-1.977,00	0,00	0,00	1.977,00	0,00
4	Sonstige Transfererträge	0,00	0,00	0,00	0,00	0,00	0,00	0,00	0,00
5	Entgelte für öffentliche Leistungen und Einrichtungen	0,00	-6.500,00	0,00	6.500,00	0,00	0,00	-6.500,00	0,00
6	Sonstige privatrechtliche Leistungsentgelte	-8.800,14	-8.000,00	-21.097,70	-13.097,70	0,00	0,00	13.097,70	0,00
7	Kostenerstattungen und Kostenumlagen	0,00	0,00	-769,69	-769,69	0,00	0,00	769,69	0,00
8	Zinsen und ähnliche Erträge	0,00	0,00	0,00	0,00	0,00	0,00	0,00	0,00
9	Aktivierete Eigenleistungen und Bestandveränderg.	0,00	0,00	0,00	0,00	0,00	0,00	0,00	0,00
10	Sonstige ordentliche Erträge	-65.686,33	-65.128,00	-64.719,68	408,32	0,00	0,00	-408,32	0,00
11	Anteilige ordentlichen Erträge (Summe aus Nummer 1 bis 10)	-478.402,27	-467.001,00	-474.669,57	-7.668,57	0,00	0,00	7.668,57	0,00
12	Personalaufwendungen	177.431,10	151.896,00	177.805,23	25.909,23	0,00	0,00	-25.909,23	0,00
13	Versorgungsaufwendungen	0,00	0,00	0,00	0,00	0,00	0,00	0,00	0,00
14	Aufwendungen für Sach- und Dienstleistungen	699.920,21	601.500,00	579.405,68	-22.094,32	0,00	0,00	22.094,32	0,00
15	Abschreibungen	845.053,04	816.259,00	835.106,73	18.847,73	0,00	0,00	-18.847,73	0,00
16	Zinsen und ähnliche Aufwendungen	0,00	0,00	0,00	0,00	0,00	0,00	0,00	0,00
17	Transferaufwendungen	0,00	0,00	0,00	0,00	0,00	0,00	0,00	0,00
18	Sonstige ordentliche Aufwendungen	1.046,92	1.165,00	1.637,96	472,96	0,00	0,00	-472,96	0,00
19	Anteilige ordentliche Aufwendungen (Summe aus Nummer 12 bis 18)	1.723.451,27	1.570.820,00	1.593.955,60	23.135,60	0,00	0,00	-23.135,60	0,00
20	Anteiliges ordentliches Ergebnis (Saldo aus Nummer 11 und 19)	1.245.049,00	1.103.819,00	1.119.286,03	15.467,03	0,00	0,00	-15.467,03	0,00
21	Erträge aus internen Leistungen	-563.645,95	0,00	-498.733,31	-498.733,31	0,00	0,00	498.733,31	0,00
22	Aufwendungen für interne Leistungen	591.823,26	605.000,00	671.504,43	66.504,43	0,00	0,00	-66.504,43	0,00
23	kalkulatorische Kosten	251.403,36	0,00	256.721,17	256.721,17	0,00	0,00	-256.721,17	0,00
24	Kalkulatorisches Ergebnis (Saldo aus Nummer 21 bis 23)	279.580,67	605.000,00	429.492,29	-175.507,71	0,00	0,00	175.507,71	0,00
25	= Nettoressourcenbedarf/-überschuss (Saldo aus Nummer 20 und 24)	1.524.629,67	1.708.819,00	1.548.778,32	-160.040,68	0,00	0,00	160.040,68	0,00

Jahresabschluss 2021

Teilfinanzhaushalt Produktgruppe 5410 Gemeindestraßen									
Gemeinde Karlsbad									
Nr.	Beschreibung	Ergebnis Vorjahr 2020 (EUR) 1	Fortgesch. Ansatz 2021 (EUR) 2	Ergebnis HH-Jahr 2021 (EUR) 3	Vergleich Ansatz/Ergebnis (EUR) 4	Ergänz.Festlegg. im HH-Vollzug (EUR) 5	Ermächtigungs- übertragung aus 2020 (EUR) 6	verfügbare Mittel abzgl. Ergebnis (EUR) 7	Ermächtigungs- übertragg. ins Folgejahr (EUR) 8
1	Summe der Einzahlungen aus laufender Verwaltungstätigkeit (ohne außerord. zahlungswirksame Erträge a. Vermögensveräußerung)	112.234,32	56.500,00	63.669,12	7.169,12	0,00	0,00	-7.169,12	0,00
2	Summe der Auszahlungen aus laufender Verwaltungstätigkeit	-1.595.189,56	-754.561,00	-648.953,03	105.607,97	0,00	0,00	-105.607,97	0,00
3	Anteiliger Zahlungsmittelüberschuss/-bedarf aus lfd. Verwaltungstätigkeit (Saldo aus Nummer 1 und 2)	-1.482.955,24	-698.061,00	-585.283,91	112.777,09	0,00	0,00	-112.777,09	0,00
4	Einzahlungen aus Investitionszuwendungen	56.250,00	470.000,00	73.500,00	-396.500,00	0,00	0,00	396.500,00	0,00
5	Einzahlungen aus Inv.beiträgen u. ähnlichen Entgelten f. Investitionstätigkeit	3.100,00	0,00	0,00	0,00	0,00	0,00	0,00	0,00
6	Einzahlungen aus der Veräußerung von Sachvermögen	0,00	0,00	-3.652,23	-3.652,23	0,00	0,00	3.652,23	0,00
7	Einzahlungen aus der Veräußerung von Finanzvermögen	0,00	0,00	0,00	0,00	0,00	0,00	0,00	0,00
8	Einzahlungen für sonstige Investitionstätigkeiten	2,00	0,00	3.883,00	3.883,00	0,00	0,00	-3.883,00	0,00
9	Summe der Einzahlungen aus Investitionstätigkeit (Summe aus Nummer 4 bis 8)	59.352,00	470.000,00	73.730,77	-396.269,23	0,00	0,00	396.269,23	0,00
10	Auszahlungen für den Erwerb von Grundstücken und Gebäuden	0,00	0,00	0,00	0,00	0,00	0,00	0,00	0,00
11	Auszahlungen für Baumaßnahmen	-552.277,56	-2.090.000,00	-825.406,86	1.264.593,14	10.434,12	0,00	-1.254.159,02	-1.617.152,64
12	Auszahlungen für den Erwerb von bewegl. Sachvermögen	0,00	0,00	0,00	0,00	0,00	0,00	0,00	0,00
13	Auszahlungen für den Erwerb von Finanzvermögen	0,00	0,00	0,00	0,00	0,00	0,00	0,00	0,00
14	Auszahlungen für Investitionsförderungsmaßnahmen	0,00	0,00	0,00	0,00	0,00	0,00	0,00	0,00
15	Auszahlungen für den Erwerb v. immateriellen Vermögensgegenständen	0,00	0,00	0,00	0,00	0,00	0,00	0,00	0,00
16	Summe der Auszahlungen aus Investitionstätigkeit (Summe aus Nummer 10 bis 15)	-552.277,56	-2.090.000,00	-825.406,86	1.264.593,14	10.434,12	0,00	-1.254.159,02	-1.617.152,64
17	Anteiliger Finanzierungsmittelüberschuss/-bedarf aus Investitionstätigkeit (Saldo aus Nummer 9 und 16)	-492.925,56	-1.620.000,00	-751.676,09	868.323,91	10.434,12	0,00	-857.889,79	-1.617.152,64
18	Anteiliger Finanzierungsmittelüberschuss/-bedarf (Summe aus Nummer 3 und 17)	-1.975.880,80	-2.318.061,00	-1.336.960,00	981.101,00	10.434,12	0,00	-970.666,88	-1.617.152,64

Jahresabschluss 2021

Teilergebnishaushalt Teilhaushalt 8 Natur und Umwelt									
Gemeinde Karlsbad									
Nr.	Beschreibung	Ergebnis Vorjahr 2020 (EUR) 1	Fortgesch. Ansatz 2021 (EUR) 2	Ergebnis HH-Jahr 2021 (EUR) 3	Vergleich Ansatz/Ergebnis (Sp.3-2)(EUR) 4	Ergänz.Festlegg. im HH-Vollzug (EUR) 5	Ermächtigungs- übertragung aus 2020 (EUR) 6	verfügbare Mittel abzgl. Ergebnis (EUR) 7	Ermächtigungs- übertragg. ins Folgejahr (EUR) 8
1	Steuern und ähnliche Abgaben	0,00	0,00	0,00	0,00	0,00	0,00	0,00	0,00
2	Zuweisungen und Zuwendungen,Umlagen	-2.418,29	-116.790,00	-78.757,26	38.032,74	0,00	0,00	-38.032,74	0,00
3	Aufgelöste Investitionszuwendungen u. -beiträge	-10.992,00	-5.278,00	-10.993,00	-5.715,00	0,00	0,00	5.715,00	0,00
4	Sonstige Transfererträge	0,00	0,00	0,00	0,00	0,00	0,00	0,00	0,00
5	Entgelte für öffentliche Leistungen und Einrichtungen	-306.310,40	-505.000,00	-465.739,07	39.260,93	0,00	0,00	-39.260,93	0,00
6	Sonstige privatrechtliche Leistungsentgelte	-7.418,70	-2.950,00	-7.968,68	-5.018,68	0,00	0,00	5.018,68	0,00
7	Kostenerstattungen und Kostenumlagen	-157.428,90	-167.420,00	-192.126,45	-24.706,45	0,00	0,00	24.706,45	0,00
8	Zinsen und ähnliche Erträge	0,00	0,00	0,00	0,00	0,00	0,00	0,00	0,00
9	Aktivierete Eigenleistungen und Bestandveränderg.	-7.320,06	0,00	-9.169,71	-9.169,71	0,00	0,00	9.169,71	0,00
10	Sonstige ordentliche Erträge	-2.871,85	-1.150,00	-27.723,91	-26.573,91	0,00	0,00	26.573,91	0,00
11	Anteilige ordentlichen Erträge (Summe aus Nummer 1 bis 10)	-494.760,20	-798.588,00	-792.478,08	6.109,92	0,00	0,00	-6.109,92	0,00
12	Personalaufwendungen	1.473.169,59	1.543.437,00	1.431.845,46	-111.591,54	0,00	0,00	111.591,54	0,00
13	Versorgungsaufwendungen	0,00	0,00	0,00	0,00	0,00	0,00	0,00	0,00
14	Aufwendungen für Sach- und Dienstleistungen	636.226,63	725.245,00	650.938,63	-74.306,37	0,00	0,00	74.306,37	0,00
15	Abschreibungen	301.366,36	279.814,00	288.070,09	8.256,09	0,00	0,00	-8.256,09	0,00
16	Zinsen und ähnliche Aufwendungen	0,00	0,00	0,00	0,00	0,00	0,00	0,00	0,00
17	Transferaufwendungen	9.646,37	4.000,00	12.581,19	8.581,19	8.340,00	0,00	-241,19	0,00
18	Sonstige ordentliche Aufwendungen	41.727,26	33.319,00	106.197,78	72.878,78	30.000,00	0,00	-42.878,78	0,00
19	Anteilige ordentliche Aufwendungen (Summe aus Nummer 12 bis 18)	2.462.136,21	2.585.815,00	2.489.633,15	-96.181,85	38.340,00	0,00	134.521,85	0,00
20	Anteiliges ordentliches Ergebnis (Saldo aus Nummer 11 und 19)	1.967.376,01	1.787.227,00	1.697.155,07	-90.071,93	38.340,00	0,00	128.411,93	0,00
21	Erträge aus internen Leistungen	-2.106.585,09	-1.718.455,00	-2.097.020,43	-378.565,43	0,00	0,00	378.565,43	0,00
22	Aufwendungen für interne Leistungen	1.842.910,71	1.150.931,00	1.634.587,59	483.656,59	0,00	0,00	-483.656,59	0,00
23	kalkulatorische Kosten	160.833,90	0,00	161.873,10	161.873,10	0,00	0,00	-161.873,10	0,00
24	Kalkulatorisches Ergebnis (Saldo aus Nummer 21 bis 23)	-102.840,48	-567.524,00	-300.559,74	266.964,26	0,00	0,00	-266.964,26	0,00
25	= Nettoressourcenbedarf/-überschuss (Saldo aus Nummer 20 und 24)	1.864.535,53	1.219.703,00	1.396.595,33	176.892,33	38.340,00	0,00	-138.552,33	0,00

Jahresabschluss 2021

Teilfinanzhaushalt Teilhaushalt 8 Natur und Umwelt									
Gemeinde Karlsbad									
Nr.	Beschreibung	Ergebnis Vorjahr 2020 (EUR) 1	Fortgesch. Ansatz 2021 (EUR) 2	Ergebnis HH-Jahr 2021 (EUR) 3	Vergleich Ansatz/Ergebnis (EUR) 4	Ergänz.Festlegg. im HH-Vollzug (EUR) 5	Ermächtigungs- übertragung aus 2020 (EUR) 6	verfügbare Mittel abzgl. Ergebnis (EUR) 7	Ermächtigungs- übertragg. ins Folgejahr (EUR) 8
1	Summe der Einzahlungen aus laufender Verwaltungstätigkeit (ohne außerord. zahlungswirksame Erträge a. Vermögensveräußerung)	978.483,56	792.660,00	698.846,05	-93.813,95	0,00	0,00	93.813,95	0,00
2	Summe der Auszahlungen aus laufender Verwaltungstätigkeit	-2.653.610,98	-2.306.001,00	-2.193.359,57	112.641,43	-38.340,00	0,00	-150.981,43	0,00
3	Anteiliger Zahlungsmittelüberschuss/-bedarf aus lfd. Verwaltungstätigkeit (Saldo aus Nummer 1 und 2)	-1.675.127,42	-1.513.341,00	-1.494.513,52	18.827,48	-38.340,00	0,00	-57.167,48	0,00
4	Einzahlungen aus Investitionszuwendungen	145,40	35.700,00	0,00	-35.700,00	0,00	0,00	35.700,00	0,00
5	Einzahlungen aus Inv.beiträgen u. ähnlichen Entgelten f. Investitionstätigkeit	0,00	0,00	0,00	0,00	0,00	0,00	0,00	0,00
6	Einzahlungen aus der Veräußerung von Sachvermögen	1.995,75	0,00	0,00	0,00	0,00	0,00	0,00	0,00
7	Einzahlungen aus der Veräußerung von Finanzvermögen	0,00	0,00	0,00	0,00	0,00	0,00	0,00	0,00
8	Einzahlungen für sonstige Investitionstätigkeiten	50,00	0,00	0,00	0,00	0,00	0,00	0,00	0,00
9	Summe der Einzahlungen aus Investitionstätigkeit (Summe aus Nummer 4 bis 8)	2.191,15	35.700,00	0,00	-35.700,00	0,00	0,00	35.700,00	0,00
10	Auszahlungen für den Erwerb von Grundstücken und Gebäuden	-67.531,62	-51.000,00	-7.097,10	43.902,90	-4.346,66	0,00	-48.249,56	-27.416,37
11	Auszahlungen für Baumaßnahmen	-151.736,47	-1.129.000,00	-164.936,39	964.063,61	-450.000,00	0,00	-1.414.063,61	-1.384.594,59
12	Auszahlungen für den Erwerb von bewegl. Sachvermögen	-116.464,54	-218.150,00	-58.099,29	160.050,71	-890,88	0,00	-160.941,59	-160.941,59
13	Auszahlungen für den Erwerb von Finanzvermögen	0,00	0,00	0,00	0,00	0,00	0,00	0,00	0,00
14	Auszahlungen für Investitionsförderungsmaßnahmen	-1.681,12	0,00	0,00	0,00	0,00	0,00	0,00	0,00
15	Auszahlungen für den Erwerb v. immateriellen Vermögensgegenständen	0,00	0,00	0,00	0,00	0,00	0,00	0,00	0,00
16	Summe der Auszahlungen aus Investitionstätigkeit (Summe aus Nummer 10 bis 15)	-337.413,75	-1.398.150,00	-230.132,78	1.168.017,22	-455.237,54	0,00	-1.623.254,76	-1.572.952,55
17	Anteiliger Finanzierungsmittelüberschuss/-bedarf aus Investitionstätigkeit (Saldo aus Nummer 9 und 16)	-335.222,60	-1.362.450,00	-230.132,78	1.132.317,22	-455.237,54	0,00	-1.587.554,76	-1.572.952,55
18	Anteiliger Finanzierungsmittelüberschuss/-bedarf (Summe aus Nummer 3 und 17)	-2.010.350,02	-2.875.791,00	-1.724.646,30	1.151.144,70	-493.577,54	0,00	-1.644.722,24	-1.572.952,55

Jahresabschluss 2021

Teilergebnishaushalt Produktbereich 53A Ver- und Entsorgung									
Gemeinde Karlsbad									
Nr.	Beschreibung	Ergebnis Vorjahr 2020 (EUR) 1	Fortgesch. Ansatz 2021 (EUR) 2	Ergebnis HH-Jahr 2021 (EUR) 3	Vergleich Ansatz/Ergebnis (Sp.3-2)(EUR) 4	Ergänz.Festlegg. im HH-Vollzug (EUR) 5	Ermächtigungs- übertragung aus 2020 (EUR) 6	verfügbare Mittel abzgl. Ergebnis (EUR) 7	Ermächtigungs- übertragg. ins Folgejahr (EUR) 8
1	Steuern und ähnliche Abgaben	0,00	0,00	0,00	0,00	0,00	0,00	0,00	0,00
2	Zuweisungen und Zuwendungen,Umlagen	0,00	0,00	0,00	0,00	0,00	0,00	0,00	0,00
3	Aufgelöste Investitionszuwendungen u. -beiträge	0,00	0,00	0,00	0,00	0,00	0,00	0,00	0,00
4	Sonstige Transfererträge	0,00	0,00	0,00	0,00	0,00	0,00	0,00	0,00
5	Entgelte für öffentliche Leistungen und Einrichtungen	0,00	0,00	0,00	0,00	0,00	0,00	0,00	0,00
6	Sonstige privatrechtliche Leistungsentgelte	-2.142,00	0,00	-1.533,00	-1.533,00	0,00	0,00	1.533,00	0,00
7	Kostenerstattungen und Kostenumlagen	-156.623,03	-165.000,00	-192.126,45	-27.126,45	0,00	0,00	27.126,45	0,00
8	Zinsen und ähnliche Erträge	0,00	0,00	0,00	0,00	0,00	0,00	0,00	0,00
9	Aktivierete Eigenleistungen und Bestandveränderg.	0,00	0,00	0,00	0,00	0,00	0,00	0,00	0,00
10	Sonstige ordentliche Erträge	-17,99	0,00	-25.515,07	-25.515,07	0,00	0,00	25.515,07	0,00
11	Anteilige ordentlichen Erträge (Summe aus Nummer 1 bis 10)	-158.783,02	-165.000,00	-219.174,52	-54.174,52	0,00	0,00	54.174,52	0,00
12	Personalaufwendungen	81.376,36	80.576,00	77.782,96	-2.793,04	0,00	0,00	2.793,04	0,00
13	Versorgungsaufwendungen	0,00	0,00	0,00	0,00	0,00	0,00	0,00	0,00
14	Aufwendungen für Sach- und Dienstleistungen	82.388,50	103.060,00	85.048,95	-18.011,05	-5.310,35	0,00	12.700,70	0,00
15	Abschreibungen	4.753,00	4.758,00	4.758,00	0,00	0,00	0,00	0,00	0,00
16	Zinsen und ähnliche Aufwendungen	0,00	0,00	0,00	0,00	0,00	0,00	0,00	0,00
17	Transferaufwendungen	0,00	0,00	0,00	0,00	0,00	0,00	0,00	0,00
18	Sonstige ordentliche Aufwendungen	1.322,35	1.440,00	890,52	-549,48	0,00	0,00	549,48	0,00
19	Anteilige ordentliche Aufwendungen (Summe aus Nummer 12 bis 18)	169.840,21	189.834,00	168.480,43	-21.353,57	-5.310,35	0,00	16.043,22	0,00
20	Anteiliges ordentliches Ergebnis (Saldo aus Nummer 11 und 19)	11.057,19	24.834,00	-50.694,09	-75.528,09	-5.310,35	0,00	70.217,74	0,00
21	Erträge aus internen Leistungen	-9.200,06	0,00	-14.263,49	-14.263,49	0,00	0,00	14.263,49	0,00
22	Aufwendungen für interne Leistungen	104.016,25	44.520,00	83.741,63	39.221,63	0,00	0,00	-39.221,63	0,00
23	kalkulatorische Kosten	2.127,18	0,00	1.984,44	1.984,44	0,00	0,00	-1.984,44	0,00
24	Kalkulatorisches Ergebnis (Saldo aus Nummer 21 bis 23)	96.943,37	44.520,00	71.462,58	26.942,58	0,00	0,00	-26.942,58	0,00
25	= Nettoressourcenbedarf/-überschuss (Saldo aus Nummer 20 und 24)	108.000,56	69.354,00	20.768,49	-48.585,51	-5.310,35	0,00	43.275,16	0,00

Jahresabschluss 2021

Teilfinanzhaushalt Produktbereich 53A Ver- und Entsorgung									
Gemeinde Karlsbad									
Nr.	Beschreibung	Ergebnis Vorjahr 2020 (EUR) 1	Fortgesch. Ansatz 2021 (EUR) 2	Ergebnis HH-Jahr 2021 (EUR) 3	Vergleich Ansatz/Ergebnis (EUR) 4	Ergänz.Festlegg. im HH-Vollzug (EUR) 5	Ermächtigungs- übertragung aus 2020 (EUR) 6	verfügbare Mittel abzgl. Ergebnis (EUR) 7	Ermächtigungs- übertragg. ins Folgejahr (EUR) 8
1	Summe der Einzahlungen aus laufender Verwaltungstätigkeit (ohne außerord. zahlungswirksame Erträge a. Vermögensveräußerung)	374.565,74	165.000,00	193.645,45	28.645,45	0,00	0,00	-28.645,45	0,00
2	Summe der Auszahlungen aus laufender Verwaltungstätigkeit	-428.711,50	-185.076,00	-161.352,91	23.723,09	5.310,35	0,00	-18.412,74	0,00
3	Anteiliger Zahlungsmittelüberschuss/-bedarf aus lfd. Verwaltungstätigkeit (Saldo aus Nummer 1 und 2)	-54.145,76	-20.076,00	32.292,54	52.368,54	5.310,35	0,00	-47.058,19	0,00
4	Einzahlungen aus Investitionszuwendungen	0,00	0,00	0,00	0,00	0,00	0,00	0,00	0,00
5	Einzahlungen aus Inv.beiträgen u. ähnlichen Entgelten f. Investitionstätigkeit	0,00	0,00	0,00	0,00	0,00	0,00	0,00	0,00
6	Einzahlungen aus der Veräußerung von Sachvermögen	1.844,50	0,00	0,00	0,00	0,00	0,00	0,00	0,00
7	Einzahlungen aus der Veräußerung von Finanzvermögen	0,00	0,00	0,00	0,00	0,00	0,00	0,00	0,00
8	Einzahlungen für sonstige Investitionstätigkeiten	0,00	0,00	0,00	0,00	0,00	0,00	0,00	0,00
9	Summe der Einzahlungen aus Investitionstätigkeit (Summe aus Nummer 4 bis 8)	1.844,50	0,00	0,00	0,00	0,00	0,00	0,00	0,00
10	Auszahlungen für den Erwerb von Grundstücken und Gebäuden	0,00	0,00	0,00	0,00	0,00	0,00	0,00	0,00
11	Auszahlungen für Baumaßnahmen	-20.432,29	0,00	0,00	0,00	0,00	0,00	0,00	0,00
12	Auszahlungen für den Erwerb von bewegl. Sachvermögen	0,00	0,00	0,00	0,00	0,00	0,00	0,00	0,00
13	Auszahlungen für den Erwerb von Finanzvermögen	0,00	0,00	0,00	0,00	0,00	0,00	0,00	0,00
14	Auszahlungen für Investitionsförderungsmaßnahmen	0,00	0,00	0,00	0,00	0,00	0,00	0,00	0,00
15	Auszahlungen für den Erwerb v. immateriellen Vermögensgegenständen	0,00	0,00	0,00	0,00	0,00	0,00	0,00	0,00
16	Summe der Auszahlungen aus Investitionstätigkeit (Summe aus Nummer 10 bis 15)	-20.432,29	0,00	0,00	0,00	0,00	0,00	0,00	0,00
17	Anteiliger Finanzierungsmittelüberschuss/-bedarf aus Investitionstätigkeit (Saldo aus Nummer 9 und 16)	-18.587,79	0,00	0,00	0,00	0,00	0,00	0,00	0,00
18	Anteiliger Finanzierungsmittelüberschuss/-bedarf (Summe aus Nummer 3 und 17)	-72.733,55	-20.076,00	32.292,54	52.368,54	5.310,35	0,00	-47.058,19	0,00

Jahresabschluss 2021

Teilergebnishaushalt Produktgruppe 5370 Abfallwirtschaft									
Gemeinde Karlsbad									
Nr.	Beschreibung	Ergebnis Vorjahr 2020 (EUR) 1	Fortgesch. Ansatz 2021 (EUR) 2	Ergebnis HH-Jahr 2021 (EUR) 3	Vergleich Ansatz/Ergebnis (Sp.3-2)(EUR) 4	Ergänz.Festlegg. im HH-Vollzug (EUR) 5	Ermächtigungs- übertragung aus 2020 (EUR) 6	verfügbare Mittel abzgl. Ergebnis (EUR) 7	Ermächtigungs- übertragg. ins Folgejahr (EUR) 8
1	Steuern und ähnliche Abgaben	0,00	0,00	0,00	0,00	0,00	0,00	0,00	0,00
2	Zuweisungen und Zuwendungen,Umlagen	0,00	0,00	0,00	0,00	0,00	0,00	0,00	0,00
3	Aufgelöste Investitionszuwendungen u. -beiträge	0,00	0,00	0,00	0,00	0,00	0,00	0,00	0,00
4	Sonstige Transfererträge	0,00	0,00	0,00	0,00	0,00	0,00	0,00	0,00
5	Entgelte für öffentliche Leistungen und Einrichtungen	0,00	0,00	0,00	0,00	0,00	0,00	0,00	0,00
6	Sonstige privatrechtliche Leistungsentgelte	-2.142,00	0,00	-1.533,00	-1.533,00	0,00	0,00	1.533,00	0,00
7	Kostenerstattungen und Kostenumlagen	-156.623,03	-165.000,00	-192.126,45	-27.126,45	0,00	0,00	27.126,45	0,00
8	Zinsen und ähnliche Erträge	0,00	0,00	0,00	0,00	0,00	0,00	0,00	0,00
9	Aktivierete Eigenleistungen und Bestandveränderg.	0,00	0,00	0,00	0,00	0,00	0,00	0,00	0,00
10	Sonstige ordentliche Erträge	-17,99	0,00	-24,87	-24,87	0,00	0,00	24,87	0,00
11	Anteilige ordentlichen Erträge (Summe aus Nummer 1 bis 10)	-158.783,02	-165.000,00	-193.684,32	-28.684,32	0,00	0,00	28.684,32	0,00
12	Personalaufwendungen	81.376,36	80.576,00	77.782,96	-2.793,04	0,00	0,00	2.793,04	0,00
13	Versorgungsaufwendungen	0,00	0,00	0,00	0,00	0,00	0,00	0,00	0,00
14	Aufwendungen für Sach- und Dienstleistungen	82.388,50	103.060,00	85.048,95	-18.011,05	-5.310,35	0,00	12.700,70	0,00
15	Abschreibungen	4.753,00	4.758,00	4.758,00	0,00	0,00	0,00	0,00	0,00
16	Zinsen und ähnliche Aufwendungen	0,00	0,00	0,00	0,00	0,00	0,00	0,00	0,00
17	Transferaufwendungen	0,00	0,00	0,00	0,00	0,00	0,00	0,00	0,00
18	Sonstige ordentliche Aufwendungen	1.322,35	1.440,00	890,52	-549,48	0,00	0,00	549,48	0,00
19	Anteilige ordentliche Aufwendungen (Summe aus Nummer 12 bis 18)	169.840,21	189.834,00	168.480,43	-21.353,57	-5.310,35	0,00	16.043,22	0,00
20	Anteiliges ordentliches Ergebnis (Saldo aus Nummer 11 und 19)	11.057,19	24.834,00	-25.203,89	-50.037,89	-5.310,35	0,00	44.727,54	0,00
21	Erträge aus internen Leistungen	-9.200,06	0,00	-14.263,49	-14.263,49	0,00	0,00	14.263,49	0,00
22	Aufwendungen für interne Leistungen	104.016,25	44.520,00	83.741,63	39.221,63	0,00	0,00	-39.221,63	0,00
23	kalkulatorische Kosten	2.127,18	0,00	1.984,44	1.984,44	0,00	0,00	-1.984,44	0,00
24	Kalkulatorisches Ergebnis (Saldo aus Nummer 21 bis 23)	96.943,37	44.520,00	71.462,58	26.942,58	0,00	0,00	-26.942,58	0,00
25	= Nettoressourcenbedarf/-überschuss (Saldo aus Nummer 20 und 24)	108.000,56	69.354,00	46.258,69	-23.095,31	-5.310,35	0,00	17.784,96	0,00

Jahresabschluss 2021

Teilfinanzhaushalt Produktgruppe 5370 Abfallwirtschaft									
Gemeinde Karlsbad									
Nr.	Beschreibung	Ergebnis Vorjahr 2020 (EUR) 1	Fortgesch. Ansatz 2021 (EUR) 2	Ergebnis HH-Jahr 2021 (EUR) 3	Vergleich Ansatz/Ergebnis (EUR) 4	Ergänz.Festlegg. im HH-Vollzug (EUR) 5	Ermächtigungs- übertragung aus 2020 (EUR) 6	verfügbare Mittel abzgl. Ergebnis (EUR) 7	Ermächtigungs- übertragg. ins Folgejahr (EUR) 8
1	Summe der Einzahlungen aus laufender Verwaltungstätigkeit (ohne außerord. zahlungswirksame Erträge a. Vermögensveräußerung)	374.565,74	165.000,00	193.645,45	28.645,45	0,00	0,00	-28.645,45	0,00
2	Summe der Auszahlungen aus laufender Verwaltungstätigkeit	-428.711,50	-185.076,00	-161.352,91	23.723,09	5.310,35	0,00	-18.412,74	0,00
3	Anteiliger Zahlungsmittelüberschuss/-bedarf aus lfd. Verwaltungstätigkeit (Saldo aus Nummer 1 und 2)	-54.145,76	-20.076,00	32.292,54	52.368,54	5.310,35	0,00	-47.058,19	0,00
4	Einzahlungen aus Investitionszuwendungen	0,00	0,00	0,00	0,00	0,00	0,00	0,00	0,00
5	Einzahlungen aus Inv.beiträgen u. ähnlichen Entgelten f. Investitionstätigkeit	0,00	0,00	0,00	0,00	0,00	0,00	0,00	0,00
6	Einzahlungen aus der Veräußerung von Sachvermögen	1.844,50	0,00	0,00	0,00	0,00	0,00	0,00	0,00
7	Einzahlungen aus der Veräußerung von Finanzvermögen	0,00	0,00	0,00	0,00	0,00	0,00	0,00	0,00
8	Einzahlungen für sonstige Investitionstätigkeiten	0,00	0,00	0,00	0,00	0,00	0,00	0,00	0,00
9	Summe der Einzahlungen aus Investitionstätigkeit (Summe aus Nummer 4 bis 8)	1.844,50	0,00	0,00	0,00	0,00	0,00	0,00	0,00
10	Auszahlungen für den Erwerb von Grundstücken und Gebäuden	0,00	0,00	0,00	0,00	0,00	0,00	0,00	0,00
11	Auszahlungen für Baumaßnahmen	-20.432,29	0,00	0,00	0,00	0,00	0,00	0,00	0,00
12	Auszahlungen für den Erwerb von bewegl. Sachvermögen	0,00	0,00	0,00	0,00	0,00	0,00	0,00	0,00
13	Auszahlungen für den Erwerb von Finanzvermögen	0,00	0,00	0,00	0,00	0,00	0,00	0,00	0,00
14	Auszahlungen für Investitionsförderungsmaßnahmen	0,00	0,00	0,00	0,00	0,00	0,00	0,00	0,00
15	Auszahlungen für den Erwerb v. immateriellen Vermögensgegenständen	0,00	0,00	0,00	0,00	0,00	0,00	0,00	0,00
16	Summe der Auszahlungen aus Investitionstätigkeit (Summe aus Nummer 10 bis 15)	-20.432,29	0,00	0,00	0,00	0,00	0,00	0,00	0,00
17	Anteiliger Finanzierungsmittelüberschuss/-bedarf aus Investitionstätigkeit (Saldo aus Nummer 9 und 16)	-18.587,79	0,00	0,00	0,00	0,00	0,00	0,00	0,00
18	Anteiliger Finanzierungsmittelüberschuss/-bedarf (Summe aus Nummer 3 und 17)	-72.733,55	-20.076,00	32.292,54	52.368,54	5.310,35	0,00	-47.058,19	0,00

Jahresabschluss 2021

Teilergebnishaushalt Produktbereich 54A Verkehrsflächen und -anlagen									
Gemeinde Karlsbad									
Nr.	Beschreibung	Ergebnis Vorjahr 2020 (EUR) 1	Fortgesch. Ansatz 2021 (EUR) 2	Ergebnis HH-Jahr 2021 (EUR) 3	Vergleich Ansatz/Ergebnis (Sp.3-2)(EUR) 4	Ergänz.Festlegg. im HH-Vollzug (EUR) 5	Ermächtigungs- übertragung aus 2020 (EUR) 6	verfügbare Mittel abzgl. Ergebnis (EUR) 7	Ermächtigungs- übertragg. ins Folgejahr (EUR) 8
1	Steuern und ähnliche Abgaben	0,00	0,00	0,00	0,00	0,00	0,00	0,00	0,00
2	Zuweisungen und Zuwendungen,Umlagen	0,00	0,00	-60,00	-60,00	0,00	0,00	60,00	0,00
3	Aufgelöste Investitionszuwendungen u. -beiträge	0,00	0,00	0,00	0,00	0,00	0,00	0,00	0,00
4	Sonstige Transfererträge	0,00	0,00	0,00	0,00	0,00	0,00	0,00	0,00
5	Entgelte für öffentliche Leistungen und Einrichtungen	0,00	0,00	0,00	0,00	0,00	0,00	0,00	0,00
6	Sonstige privatrechtliche Leistungsentgelte	0,00	0,00	0,00	0,00	0,00	0,00	0,00	0,00
7	Kostenerstattungen und Kostenumlagen	0,00	0,00	0,00	0,00	0,00	0,00	0,00	0,00
8	Zinsen und ähnliche Erträge	0,00	0,00	0,00	0,00	0,00	0,00	0,00	0,00
9	Aktivierete Eigenleistungen und Bestandveränderg.	0,00	0,00	0,00	0,00	0,00	0,00	0,00	0,00
10	Sonstige ordentliche Erträge	-0,70	0,00	0,00	0,00	0,00	0,00	0,00	0,00
11	Anteilige ordentlichen Erträge (Summe aus Nummer 1 bis 10)	-0,70	0,00	-60,00	-60,00	0,00	0,00	60,00	0,00
12	Personalaufwendungen	0,00	0,00	0,00	0,00	0,00	0,00	0,00	0,00
13	Versorgungsaufwendungen	0,00	0,00	0,00	0,00	0,00	0,00	0,00	0,00
14	Aufwendungen für Sach- und Dienstleistungen	29.892,06	65.600,00	66.990,40	1.390,40	0,00	0,00	-1.390,40	0,00
15	Abschreibungen	0,00	0,00	0,00	0,00	0,00	0,00	0,00	0,00
16	Zinsen und ähnliche Aufwendungen	0,00	0,00	0,00	0,00	0,00	0,00	0,00	0,00
17	Transferaufwendungen	0,00	0,00	0,00	0,00	0,00	0,00	0,00	0,00
18	Sonstige ordentliche Aufwendungen	0,00	0,00	0,00	0,00	0,00	0,00	0,00	0,00
19	Anteilige ordentliche Aufwendungen (Summe aus Nummer 12 bis 18)	29.892,06	65.600,00	66.990,40	1.390,40	0,00	0,00	-1.390,40	0,00
20	Anteiliges ordentliches Ergebnis (Saldo aus Nummer 11 und 19)	29.891,36	65.600,00	66.930,40	1.330,40	0,00	0,00	-1.330,40	0,00
21	Erträge aus internen Leistungen	-17.513,66	0,00	-66.849,80	-66.849,80	0,00	0,00	66.849,80	0,00
22	Aufwendungen für interne Leistungen	108.291,09	56.790,00	194.598,42	137.808,42	0,00	0,00	-137.808,42	0,00
23	kalkulatorische Kosten	0,00	0,00	0,00	0,00	0,00	0,00	0,00	0,00
24	Kalkulatorisches Ergebnis (Saldo aus Nummer 21 bis 23)	90.777,43	56.790,00	127.748,62	70.958,62	0,00	0,00	-70.958,62	0,00
25	= Nettoressourcenbedarf/-überschuss (Saldo aus Nummer 20 und 24)	120.668,79	122.390,00	194.679,02	72.289,02	0,00	0,00	-72.289,02	0,00

Jahresabschluss 2021

Teilfinanzhaushalt Produktbereich 54A Verkehrsflächen und -anlagen									
Gemeinde Karlsbad									
Nr.	Beschreibung	Ergebnis Vorjahr 2020 (EUR) 1	Fortgesch. Ansatz 2021 (EUR) 2	Ergebnis HH-Jahr 2021 (EUR) 3	Vergleich Ansatz/Ergebnis (EUR) 4	Ergänz.Festlegg. im HH-Vollzug (EUR) 5	Ermächtigungs- übertragung aus 2020 (EUR) 6	verfügbare Mittel abzgl. Ergebnis (EUR) 7	Ermächtigungs- übertragg. ins Folgejahr (EUR) 8
1	Summe der Einzahlungen aus laufender Verwaltungstätigkeit (ohne außerord. zahlungswirksame Erträge a. Vermögensveräußerung)	0,00	0,00	60,00	60,00	0,00	0,00	-60,00	0,00
2	Summe der Auszahlungen aus laufender Verwaltungstätigkeit	-100.075,43	-65.600,00	-70.137,30	-4.537,30	0,00	0,00	4.537,30	0,00
3	Anteiliger Zahlungsmittelüberschuss/-bedarf aus lfd. Verwaltungstätigkeit (Saldo aus Nummer 1 und 2)	-100.075,43	-65.600,00	-70.077,30	-4.477,30	0,00	0,00	4.477,30	0,00
4	Einzahlungen aus Investitionszuwendungen	0,00	0,00	0,00	0,00	0,00	0,00	0,00	0,00
5	Einzahlungen aus Inv.beiträgen u. ähnlichen Entgelten f. Investitionstätigkeit	0,00	0,00	0,00	0,00	0,00	0,00	0,00	0,00
6	Einzahlungen aus der Veräußerung von Sachvermögen	0,00	0,00	0,00	0,00	0,00	0,00	0,00	0,00
7	Einzahlungen aus der Veräußerung von Finanzvermögen	0,00	0,00	0,00	0,00	0,00	0,00	0,00	0,00
8	Einzahlungen für sonstige Investitionstätigkeiten	0,00	0,00	0,00	0,00	0,00	0,00	0,00	0,00
9	Summe der Einzahlungen aus Investitionstätigkeit (Summe aus Nummer 4 bis 8)	0,00	0,00	0,00	0,00	0,00	0,00	0,00	0,00
10	Auszahlungen für den Erwerb von Grundstücken und Gebäuden	0,00	0,00	0,00	0,00	0,00	0,00	0,00	0,00
11	Auszahlungen für Baumaßnahmen	0,00	0,00	0,00	0,00	0,00	0,00	0,00	0,00
12	Auszahlungen für den Erwerb von bewegl. Sachvermögen	0,00	-5.000,00	0,00	5.000,00	0,00	0,00	-5.000,00	-5.000,00
13	Auszahlungen für den Erwerb von Finanzvermögen	0,00	0,00	0,00	0,00	0,00	0,00	0,00	0,00
14	Auszahlungen für Investitionsförderungsmaßnahmen	0,00	0,00	0,00	0,00	0,00	0,00	0,00	0,00
15	Auszahlungen für den Erwerb v. immateriellen Vermögensgegenständen	0,00	0,00	0,00	0,00	0,00	0,00	0,00	0,00
16	Summe der Auszahlungen aus Investitionstätigkeit (Summe aus Nummer 10 bis 15)	0,00	-5.000,00	0,00	5.000,00	0,00	0,00	-5.000,00	-5.000,00
17	Anteiliger Finanzierungsmittelüberschuss/-bedarf aus Investitionstätigkeit (Saldo aus Nummer 9 und 16)	0,00	-5.000,00	0,00	5.000,00	0,00	0,00	-5.000,00	-5.000,00
18	Anteiliger Finanzierungsmittelüberschuss/-bedarf (Summe aus Nummer 3 und 17)	-100.075,43	-70.600,00	-70.077,30	522,70	0,00	0,00	-522,70	-5.000,00

Jahresabschluss 2021

Teilergebnishaushalt Produktbereich 55A Natur- und Landschaftspflege, Friedhofswesen									
Gemeinde Karlsbad									
Nr.	Beschreibung	Ergebnis Vorjahr 2020 (EUR) 1	Fortgesch. Ansatz 2021 (EUR) 2	Ergebnis HH-Jahr 2021 (EUR) 3	Vergleich Ansatz/Ergebnis (Sp.3-2)(EUR) 4	Ergänz.Festlegg. im HH-Vollzug (EUR) 5	Ermächtigungs- übertragung aus 2020 (EUR) 6	verfügbare Mittel abzgl. Ergebnis (EUR) 7	Ermächtigungs- übertragg. ins Folgejahr (EUR) 8
1	Steuern und ähnliche Abgaben	0,00	0,00	0,00	0,00	0,00	0,00	0,00	0,00
2	Zuweisungen und Zuwendungen,Umlagen	-820,24	-12.740,00	-4.544,14	8.195,86	0,00	0,00	-8.195,86	0,00
3	Aufgelöste Investitionszuwendungen u. -beiträge	-10.351,00	-4.636,00	-10.351,00	-5.715,00	0,00	0,00	5.715,00	0,00
4	Sonstige Transfererträge	0,00	0,00	0,00	0,00	0,00	0,00	0,00	0,00
5	Entgelte für öffentliche Leistungen und Einrichtungen	-306.310,40	-505.000,00	-465.739,07	39.260,93	0,00	0,00	-39.260,93	0,00
6	Sonstige privatrechtliche Leistungsentgelte	-5.276,70	-1.200,00	-3.160,13	-1.960,13	0,00	0,00	1.960,13	0,00
7	Kostenerstattungen und Kostenumlagen	-805,87	-2.000,00	0,00	2.000,00	0,00	0,00	-2.000,00	0,00
8	Zinsen und ähnliche Erträge	0,00	0,00	0,00	0,00	0,00	0,00	0,00	0,00
9	Aktivierete Eigenleistungen und Bestandveränderg.	-7.320,06	0,00	-9.169,71	-9.169,71	0,00	0,00	9.169,71	0,00
10	Sonstige ordentliche Erträge	-2.851,77	-1.150,00	-2.203,43	-1.053,43	0,00	0,00	1.053,43	0,00
11	Anteilige ordentlichen Erträge (Summe aus Nummer 1 bis 10)	-333.736,04	-526.726,00	-495.167,48	31.558,52	0,00	0,00	-31.558,52	0,00
12	Personalaufwendungen	1.355.305,79	1.426.222,00	1.331.258,65	-94.963,35	0,00	0,00	94.963,35	0,00
13	Versorgungsaufwendungen	0,00	0,00	0,00	0,00	0,00	0,00	0,00	0,00
14	Aufwendungen für Sach- und Dienstleistungen	545.801,90	600.480,00	558.130,24	-42.349,76	5.310,35	0,00	47.660,11	0,00
15	Abschreibungen	296.018,36	274.461,00	282.717,09	8.256,09	0,00	0,00	-8.256,09	0,00
16	Zinsen und ähnliche Aufwendungen	0,00	0,00	0,00	0,00	0,00	0,00	0,00	0,00
17	Transferaufwendungen	9.646,37	4.000,00	12.581,19	8.581,19	8.340,00	0,00	-241,19	0,00
18	Sonstige ordentliche Aufwendungen	35.251,14	24.519,00	56.513,16	31.994,16	0,00	0,00	-31.994,16	0,00
19	Anteilige ordentliche Aufwendungen (Summe aus Nummer 12 bis 18)	2.242.023,56	2.329.682,00	2.241.200,33	-88.481,67	13.650,35	0,00	102.132,02	0,00
20	Anteiliges ordentliches Ergebnis (Saldo aus Nummer 11 und 19)	1.908.287,52	1.802.956,00	1.746.032,85	-56.923,15	13.650,35	0,00	70.573,50	0,00
21	Erträge aus internen Leistungen	-1.967.359,13	-1.718.455,00	-1.962.973,16	-244.518,16	0,00	0,00	244.518,16	0,00
22	Aufwendungen für interne Leistungen	1.733.398,58	1.106.411,00	1.544.015,78	437.604,78	0,00	0,00	-437.604,78	0,00
23	kalkulatorische Kosten	158.451,51	0,00	159.633,45	159.633,45	0,00	0,00	-159.633,45	0,00
24	Kalkulatorisches Ergebnis (Saldo aus Nummer 21 bis 23)	-75.509,04	-612.044,00	-259.323,93	352.720,07	0,00	0,00	-352.720,07	0,00
25	= Nettoressourcenbedarf/-überschuss (Saldo aus Nummer 20 und 24)	1.832.778,48	1.190.912,00	1.486.708,92	295.796,92	13.650,35	0,00	-282.146,57	0,00

Jahresabschluss 2021

Teilfinanzhaushalt Produktbereich 55A Natur- und Landschaftspflege, Friedhofswesen									
Gemeinde Karlsbad									
Nr.	Beschreibung	Ergebnis Vorjahr 2020 (EUR) 1	Fortgesch. Ansatz 2021 (EUR) 2	Ergebnis HH-Jahr 2021 (EUR) 3	Vergleich Ansatz/Ergebnis (EUR) 4	Ergänz.Festlegg. im HH-Vollzug (EUR) 5	Ermächtigungs- übertragung aus 2020 (EUR) 6	verfügbare Mittel abzgl. Ergebnis (EUR) 7	Ermächtigungs- übertragg. ins Folgejahr (EUR) 8
1	Summe der Einzahlungen aus laufender Verwaltungstätigkeit (ohne außerord. zahlungswirksame Erträge a. Vermögensveräußerung)	598.185,57	521.440,00	430.987,48	-90.452,52	0,00	0,00	90.452,52	0,00
2	Summe der Auszahlungen aus laufender Verwaltungstätigkeit	-2.051.547,80	-2.055.221,00	-1.953.717,96	101.503,04	-13.650,35	0,00	-115.153,39	0,00
3	Anteiliger Zahlungsmittelüberschuss/-bedarf aus lfd. Verwaltungstätigkeit (Saldo aus Nummer 1 und 2)	-1.453.362,23	-1.533.781,00	-1.522.730,48	11.050,52	-13.650,35	0,00	-24.700,87	0,00
4	Einzahlungen aus Investitionszuwendungen	145,40	35.700,00	0,00	-35.700,00	0,00	0,00	35.700,00	0,00
5	Einzahlungen aus Inv.beiträgen u. ähnlichen Entgelten f. Investitionstätigkeit	0,00	0,00	0,00	0,00	0,00	0,00	0,00	0,00
6	Einzahlungen aus der Veräußerung von Sachvermögen	151,25	0,00	0,00	0,00	0,00	0,00	0,00	0,00
7	Einzahlungen aus der Veräußerung von Finanzvermögen	0,00	0,00	0,00	0,00	0,00	0,00	0,00	0,00
8	Einzahlungen für sonstige Investitionstätigkeiten	50,00	0,00	0,00	0,00	0,00	0,00	0,00	0,00
9	Summe der Einzahlungen aus Investitionstätigkeit (Summe aus Nummer 4 bis 8)	346,65	35.700,00	0,00	-35.700,00	0,00	0,00	35.700,00	0,00
10	Auszahlungen für den Erwerb von Grundstücken und Gebäuden	-67.531,62	-51.000,00	-7.097,10	43.902,90	-4.346,66	0,00	-48.249,56	-27.416,37
11	Auszahlungen für Baumaßnahmen	-131.304,18	-1.129.000,00	-164.936,39	964.063,61	-450.000,00	0,00	-1.414.063,61	-1.384.594,59
12	Auszahlungen für den Erwerb von bewegl. Sachvermögen	-116.464,54	-218.150,00	-58.099,29	160.050,71	-890,88	0,00	-160.941,59	-160.941,59
13	Auszahlungen für den Erwerb von Finanzvermögen	0,00	0,00	0,00	0,00	0,00	0,00	0,00	0,00
14	Auszahlungen für Investitionsförderungsmaßnahmen	-1.681,12	0,00	0,00	0,00	0,00	0,00	0,00	0,00
15	Auszahlungen für den Erwerb v. immateriellen Vermögensgegenständen	0,00	0,00	0,00	0,00	0,00	0,00	0,00	0,00
16	Summe der Auszahlungen aus Investitionstätigkeit (Summe aus Nummer 10 bis 15)	-316.981,46	-1.398.150,00	-230.132,78	1.168.017,22	-455.237,54	0,00	-1.623.254,76	-1.572.952,55
17	Anteiliger Finanzierungsmittelüberschuss/-bedarf aus Investitionstätigkeit (Saldo aus Nummer 9 und 16)	-316.634,81	-1.362.450,00	-230.132,78	1.132.317,22	-455.237,54	0,00	-1.587.554,76	-1.572.952,55
18	Anteiliger Finanzierungsmittelüberschuss/-bedarf (Summe aus Nummer 3 und 17)	-1.769.997,04	-2.896.231,00	-1.752.863,26	1.143.367,74	-468.887,89	0,00	-1.612.255,63	-1.572.952,55

Jahresabschluss 2021

Teilergebnishaushalt Produktgruppe 1125 Grünanlagen, Werkstätten und Fahrzeuge (Technischer Dienst)									
Gemeinde Karlsbad									
Nr.	Beschreibung	Ergebnis Vorjahr 2020 (EUR) 1	Fortgesch. Ansatz 2021 (EUR) 2	Ergebnis HH-Jahr 2021 (EUR) 3	Vergleich Ansatz/Ergebnis (Sp.3-2)(EUR) 4	Ergänz.Festlegg. im HH-Vollzug (EUR) 5	Ermächtigungs- übertragung aus 2020 (EUR) 6	verfügbare Mittel abzgl. Ergebnis (EUR) 7	Ermächtigungs- übertragg. ins Folgejahr (EUR) 8
1	Steuern und ähnliche Abgaben	0,00	0,00	0,00	0,00	0,00	0,00	0,00	0,00
2	Zuweisungen und Zuwendungen,Umlagen	0,00	0,00	0,00	0,00	0,00	0,00	0,00	0,00
3	Aufgelöste Investitionszuwendungen u. -beiträge	-5.714,00	0,00	-5.715,00	-5.715,00	0,00	0,00	5.715,00	0,00
4	Sonstige Transfererträge	0,00	0,00	0,00	0,00	0,00	0,00	0,00	0,00
5	Entgelte für öffentliche Leistungen und Einrichtungen	0,00	0,00	0,00	0,00	0,00	0,00	0,00	0,00
6	Sonstige privatrechtliche Leistungsentgelte	-1.184,35	0,00	-126,50	-126,50	0,00	0,00	126,50	0,00
7	Kostenerstattungen und Kostenumlagen	-805,87	-1.500,00	0,00	1.500,00	0,00	0,00	-1.500,00	0,00
8	Zinsen und ähnliche Erträge	0,00	0,00	0,00	0,00	0,00	0,00	0,00	0,00
9	Aktivierete Eigenleistungen und Bestandveränderg.	-7.320,06	0,00	-9.169,71	-9.169,71	0,00	0,00	9.169,71	0,00
10	Sonstige ordentliche Erträge	-303,64	-500,00	-975,74	-475,74	0,00	0,00	475,74	0,00
11	Anteilige ordentlichen Erträge (Summe aus Nummer 1 bis 10)	-15.327,92	-2.000,00	-15.986,95	-13.986,95	0,00	0,00	13.986,95	0,00
12	Personalaufwendungen	1.194.197,66	1.264.803,00	1.190.834,41	-73.968,59	0,00	0,00	73.968,59	0,00
13	Versorgungsaufwendungen	0,00	0,00	0,00	0,00	0,00	0,00	0,00	0,00
14	Aufwendungen für Sach- und Dienstleistungen	137.750,59	176.080,00	146.707,16	-29.372,84	0,00	0,00	29.372,84	0,00
15	Abschreibungen	85.177,00	74.623,00	81.708,41	7.085,41	0,00	0,00	-7.085,41	0,00
16	Zinsen und ähnliche Aufwendungen	0,00	0,00	0,00	0,00	0,00	0,00	0,00	0,00
17	Transferaufwendungen	0,00	0,00	0,00	0,00	0,00	0,00	0,00	0,00
18	Sonstige ordentliche Aufwendungen	17.092,92	18.225,00	32.173,08	13.948,08	0,00	0,00	-13.948,08	0,00
19	Anteilige ordentliche Aufwendungen (Summe aus Nummer 12 bis 18)	1.434.218,17	1.533.731,00	1.451.423,06	-82.307,94	0,00	0,00	82.307,94	0,00
20	Anteiliges ordentliches Ergebnis (Saldo aus Nummer 11 und 19)	1.418.890,25	1.531.731,00	1.435.436,11	-96.294,89	0,00	0,00	96.294,89	0,00
21	Erträge aus internen Leistungen	-1.627.184,45	-1.601.731,00	-1.677.654,67	-75.923,67	0,00	0,00	75.923,67	0,00
22	Aufwendungen für interne Leistungen	195.022,39	70.000,00	230.351,79	160.351,79	0,00	0,00	-160.351,79	0,00
23	kalkulatorische Kosten	13.833,23	0,00	11.866,77	11.866,77	0,00	0,00	-11.866,77	0,00
24	Kalkulatorisches Ergebnis (Saldo aus Nummer 21 bis 23)	-1.418.328,83	-1.531.731,00	-1.435.436,11	96.294,89	0,00	0,00	-96.294,89	0,00
25	= Nettoressourcenbedarf/-überschuss (Saldo aus Nummer 20 und 24)	561,42	0,00	0,00	0,00	0,00	0,00	0,00	0,00

Jahresabschluss 2021

Teilfinanzhaushalt Produktgruppe 1125 Grünanlagen, Werkstätten und Fahrzeuge (Technischer Dienst)									
Gemeinde Karlsbad									
Nr.	Beschreibung	Ergebnis Vorjahr 2020 (EUR) 1	Fortgesch. Ansatz 2021 (EUR) 2	Ergebnis HH-Jahr 2021 (EUR) 3	Vergleich Ansatz/Ergebnis (EUR) 4	Ergänz.Festlegg. im HH-Vollzug (EUR) 5	Ermächtigungs- übertragung aus 2020 (EUR) 6	verfügbare Mittel abzgl. Ergebnis (EUR) 7	Ermächtigungs- übertragg. ins Folgejahr (EUR) 8
1	Summe der Einzahlungen aus laufender Verwaltungstätigkeit (ohne außerord. zahlungswirksame Erträge a. Vermögensveräußerung)	16.914,05	2.000,00	126,50	-1.873,50	0,00	0,00	1.873,50	0,00
2	Summe der Auszahlungen aus laufender Verwaltungstätigkeit	-2.456.117,03	-1.459.108,00	-1.369.938,21	89.169,79	0,00	0,00	-89.169,79	0,00
3	Anteiliger Zahlungsmittelüberschuss/-bedarf aus lfd. Verwaltungstätigkeit (Saldo aus Nummer 1 und 2)	-2.439.202,98	-1.457.108,00	-1.369.811,71	87.296,29	0,00	0,00	-87.296,29	0,00
4	Einzahlungen aus Investitionszuwendungen	0,00	0,00	0,00	0,00	0,00	0,00	0,00	0,00
5	Einzahlungen aus Inv.beiträgen u. ähnlichen Entgelten f. Investitionstätigkeit	0,00	0,00	0,00	0,00	0,00	0,00	0,00	0,00
6	Einzahlungen aus der Veräußerung von Sachvermögen	651,25	0,00	0,00	0,00	0,00	0,00	0,00	0,00
7	Einzahlungen aus der Veräußerung von Finanzvermögen	0,00	0,00	0,00	0,00	0,00	0,00	0,00	0,00
8	Einzahlungen für sonstige Investitionstätigkeiten	0,00	0,00	0,00	0,00	0,00	0,00	0,00	0,00
9	Summe der Einzahlungen aus Investitionstätigkeit (Summe aus Nummer 4 bis 8)	651,25	0,00	0,00	0,00	0,00	0,00	0,00	0,00
10	Auszahlungen für den Erwerb von Grundstücken und Gebäuden	0,00	0,00	0,00	0,00	0,00	0,00	0,00	0,00
11	Auszahlungen für Baumaßnahmen	0,00	0,00	0,00	0,00	0,00	0,00	0,00	0,00
12	Auszahlungen für den Erwerb von bewegl. Sachvermögen	-176.393,70	-193.200,00	-47.208,41	145.991,59	0,00	0,00	-145.991,59	-145.991,59
13	Auszahlungen für den Erwerb von Finanzvermögen	0,00	0,00	0,00	0,00	0,00	0,00	0,00	0,00
14	Auszahlungen für Investitionsförderungsmaßnahmen	0,00	0,00	0,00	0,00	0,00	0,00	0,00	0,00
15	Auszahlungen für den Erwerb v. immateriellen Vermögensgegenständen	0,00	0,00	0,00	0,00	0,00	0,00	0,00	0,00
16	Summe der Auszahlungen aus Investitionstätigkeit (Summe aus Nummer 10 bis 15)	-176.393,70	-193.200,00	-47.208,41	145.991,59	0,00	0,00	-145.991,59	-145.991,59
17	Anteiliger Finanzierungsmittelüberschuss/-bedarf aus Investitionstätigkeit (Saldo aus Nummer 9 und 16)	-175.742,45	-193.200,00	-47.208,41	145.991,59	0,00	0,00	-145.991,59	-145.991,59
18	Anteiliger Finanzierungsmittelüberschuss/-bedarf (Summe aus Nummer 3 und 17)	-2.614.945,43	-1.650.308,00	-1.417.020,12	233.287,88	0,00	0,00	-233.287,88	-145.991,59

Jahresabschluss 2021

Teilergebnishaushalt Produktgruppe 5510 Öffentliches Grün / Landschaftsbau									
Gemeinde Karlsbad									
Nr.	Beschreibung	Ergebnis Vorjahr 2020 (EUR) 1	Fortgesch. Ansatz 2021 (EUR) 2	Ergebnis HH-Jahr 2021 (EUR) 3	Vergleich Ansatz/Ergebnis (Sp.3-2)(EUR) 4	Ergänz.Festlegg. im HH-Vollzug (EUR) 5	Ermächtigungs- übertragung aus 2020 (EUR) 6	verfügbare Mittel abzgl. Ergebnis (EUR) 7	Ermächtigungs- übertragg. ins Folgejahr (EUR) 8
1	Steuern und ähnliche Abgaben	0,00	0,00	0,00	0,00	0,00	0,00	0,00	0,00
2	Zuweisungen und Zuwendungen,Umlagen	0,00	-7.700,00	-2.568,90	5.131,10	0,00	0,00	-5.131,10	0,00
3	Aufgelöste Investitionszuwendungen u. -beiträge	-152,00	-152,00	-152,00	0,00	0,00	0,00	0,00	0,00
4	Sonstige Transfererträge	0,00	0,00	0,00	0,00	0,00	0,00	0,00	0,00
5	Entgelte für öffentliche Leistungen und Einrichtungen	0,00	0,00	0,00	0,00	0,00	0,00	0,00	0,00
6	Sonstige privatrechtliche Leistungsentgelte	-3.680,00	-1.200,00	-2.810,00	-1.610,00	0,00	0,00	1.610,00	0,00
7	Kostenerstattungen und Kostenumlagen	0,00	-500,00	0,00	500,00	0,00	0,00	-500,00	0,00
8	Zinsen und ähnliche Erträge	0,00	0,00	0,00	0,00	0,00	0,00	0,00	0,00
9	Aktivierete Eigenleistungen und Bestandveränderg.	0,00	0,00	0,00	0,00	0,00	0,00	0,00	0,00
10	Sonstige ordentliche Erträge	-1.051,14	-650,00	-1.136,11	-486,11	0,00	0,00	486,11	0,00
11	Anteilige ordentlichen Erträge (Summe aus Nummer 1 bis 10)	-4.883,14	-10.202,00	-6.667,01	3.534,99	0,00	0,00	-3.534,99	0,00
12	Personalaufwendungen	78.384,46	79.504,00	80.416,02	912,02	0,00	0,00	-912,02	0,00
13	Versorgungsaufwendungen	0,00	0,00	0,00	0,00	0,00	0,00	0,00	0,00
14	Aufwendungen für Sach- und Dienstleistungen	258.810,46	262.320,00	196.384,33	-65.935,67	1.637,33	0,00	67.573,00	0,00
15	Abschreibungen	36.444,72	33.359,00	35.898,17	2.539,17	0,00	0,00	-2.539,17	0,00
16	Zinsen und ähnliche Aufwendungen	0,00	0,00	0,00	0,00	0,00	0,00	0,00	0,00
17	Transferaufwendungen	0,00	0,00	0,00	0,00	0,00	0,00	0,00	0,00
18	Sonstige ordentliche Aufwendungen	7.616,32	4.620,00	16.864,33	12.244,33	0,00	0,00	-12.244,33	0,00
19	Anteilige ordentliche Aufwendungen (Summe aus Nummer 12 bis 18)	381.255,96	379.803,00	329.562,85	-50.240,15	1.637,33	0,00	51.877,48	0,00
20	Anteiliges ordentliches Ergebnis (Saldo aus Nummer 11 und 19)	376.372,82	369.601,00	322.895,84	-46.705,16	1.637,33	0,00	48.342,49	0,00
21	Erträge aus internen Leistungen	-298.622,73	-116.724,00	-228.952,39	-112.228,39	0,00	0,00	112.228,39	0,00
22	Aufwendungen für interne Leistungen	1.253.737,85	792.711,00	1.007.739,81	215.028,81	0,00	0,00	-215.028,81	0,00
23	kalkulatorische Kosten	7.924,76	0,00	7.736,33	7.736,33	0,00	0,00	-7.736,33	0,00
24	Kalkulatorisches Ergebnis (Saldo aus Nummer 21 bis 23)	963.039,88	675.987,00	786.523,75	110.536,75	0,00	0,00	-110.536,75	0,00
25	= Nettoressourcenbedarf/-überschuss (Saldo aus Nummer 20 und 24)	1.339.412,70	1.045.588,00	1.109.419,59	63.831,59	1.637,33	0,00	-62.194,26	0,00

Jahresabschluss 2021

Teilfinanzhaushalt Produktgruppe 5510 Öffentliches Grün / Landschaftsbau									
Gemeinde Karlsbad									
Nr.	Beschreibung	Ergebnis Vorjahr 2020 (EUR) 1	Fortgesch. Ansatz 2021 (EUR) 2	Ergebnis HH-Jahr 2021 (EUR) 3	Vergleich Ansatz/Ergebnis (EUR) 4	Ergänz.Festlegg. im HH-Vollzug (EUR) 5	Ermächtigungs- übertragung aus 2020 (EUR) 6	verfügbare Mittel abzgl. Ergebnis (EUR) 7	Ermächtigungs- übertragg. ins Folgejahr (EUR) 8
1	Summe der Einzahlungen aus laufender Verwaltungstätigkeit (ohne außerord. zahlungswirksame Erträge a. Vermögensveräußerung)	27.230,00	9.400,00	5.378,90	-4.021,10	0,00	0,00	4.021,10	0,00
2	Summe der Auszahlungen aus laufender Verwaltungstätigkeit	-641.313,10	-346.444,00	-294.378,15	52.065,85	-1.637,33	0,00	-53.703,18	0,00
3	Anteiliger Zahlungsmittelüberschuss/-bedarf aus lfd. Verwaltungstätigkeit (Saldo aus Nummer 1 und 2)	-614.083,10	-337.044,00	-288.999,25	48.044,75	-1.637,33	0,00	-49.682,08	0,00
4	Einzahlungen aus Investitionszuwendungen	6.945,40	0,00	0,00	0,00	0,00	0,00	0,00	0,00
5	Einzahlungen aus Inv.beiträgen u. ähnlichen Entgelten f. Investitionstätigkeit	0,00	0,00	0,00	0,00	0,00	0,00	0,00	0,00
6	Einzahlungen aus der Veräußerung von Sachvermögen	0,00	0,00	0,00	0,00	0,00	0,00	0,00	0,00
7	Einzahlungen aus der Veräußerung von Finanzvermögen	0,00	0,00	0,00	0,00	0,00	0,00	0,00	0,00
8	Einzahlungen für sonstige Investitionstätigkeiten	0,00	0,00	0,00	0,00	0,00	0,00	0,00	0,00
9	Summe der Einzahlungen aus Investitionstätigkeit (Summe aus Nummer 4 bis 8)	6.945,40	0,00	0,00	0,00	0,00	0,00	0,00	0,00
10	Auszahlungen für den Erwerb von Grundstücken und Gebäuden	-67.531,62	-51.000,00	-7.097,10	43.902,90	-4.346,66	0,00	-48.249,56	-27.416,37
11	Auszahlungen für Baumaßnahmen	0,00	0,00	-25.694,34	-25.694,34	0,00	0,00	25.694,34	0,00
12	Auszahlungen für den Erwerb von bewegl. Sachvermögen	0,00	-24.950,00	-10.890,88	14.059,12	-890,88	0,00	-14.950,00	-14.950,00
13	Auszahlungen für den Erwerb von Finanzvermögen	0,00	0,00	0,00	0,00	0,00	0,00	0,00	0,00
14	Auszahlungen für Investitionsförderungsmaßnahmen	0,00	0,00	0,00	0,00	0,00	0,00	0,00	0,00
15	Auszahlungen für den Erwerb v. immateriellen Vermögensgegenständen	0,00	0,00	0,00	0,00	0,00	0,00	0,00	0,00
16	Summe der Auszahlungen aus Investitionstätigkeit (Summe aus Nummer 10 bis 15)	-67.531,62	-75.950,00	-43.682,32	32.267,68	-5.237,54	0,00	-37.505,22	-42.366,37
17	Anteiliger Finanzierungsmittelüberschuss/-bedarf aus Investitionstätigkeit (Saldo aus Nummer 9 und 16)	-60.586,22	-75.950,00	-43.682,32	32.267,68	-5.237,54	0,00	-37.505,22	-42.366,37
18	Anteiliger Finanzierungsmittelüberschuss/-bedarf (Summe aus Nummer 3 und 17)	-674.669,32	-412.994,00	-332.681,57	80.312,43	-6.874,87	0,00	-87.187,30	-42.366,37

Jahresabschluss 2021

Teilergebnishaushalt Produktgruppe 5520 Gewässerschutz / Öffentliche Gewässer / Wasserbauliche Anlagen									
Gemeinde Karlsbad									
Nr.	Beschreibung	Ergebnis Vorjahr 2020 (EUR) 1	Fortgesch. Ansatz 2021 (EUR) 2	Ergebnis HH-Jahr 2021 (EUR) 3	Vergleich Ansatz/Ergebnis (Sp.3-2)(EUR) 4	Ergänz.Festlegg. im HH-Vollzug (EUR) 5	Ermächtigungs- übertragung aus 2020 (EUR) 6	verfügbare Mittel abzgl. Ergebnis (EUR) 7	Ermächtigungs- übertragg. ins Folgejahr (EUR) 8
1	Steuern und ähnliche Abgaben	0,00	0,00	0,00	0,00	0,00	0,00	0,00	0,00
2	Zuweisungen und Zuwendungen,Umlagen	0,00	0,00	0,00	0,00	0,00	0,00	0,00	0,00
3	Aufgelöste Investitionszuwendungen u. -beiträge	-1.827,00	-1.826,00	-1.826,00	0,00	0,00	0,00	0,00	0,00
4	Sonstige Transfererträge	0,00	0,00	0,00	0,00	0,00	0,00	0,00	0,00
5	Entgelte für öffentliche Leistungen und Einrichtungen	0,00	0,00	0,00	0,00	0,00	0,00	0,00	0,00
6	Sonstige privatrechtliche Leistungsentgelte	0,00	0,00	0,00	0,00	0,00	0,00	0,00	0,00
7	Kostenerstattungen und Kostenumlagen	0,00	0,00	0,00	0,00	0,00	0,00	0,00	0,00
8	Zinsen und ähnliche Erträge	0,00	0,00	0,00	0,00	0,00	0,00	0,00	0,00
9	Aktivierete Eigenleistungen und Bestandveränderg.	0,00	0,00	0,00	0,00	0,00	0,00	0,00	0,00
10	Sonstige ordentliche Erträge	0,00	0,00	-13,16	-13,16	0,00	0,00	13,16	0,00
11	Anteilige ordentlichen Erträge (Summe aus Nummer 1 bis 10)	-1.827,00	-1.826,00	-1.839,16	-13,16	0,00	0,00	13,16	0,00
12	Personalaufwendungen	19.245,28	19.371,00	10.121,48	-9.249,52	0,00	0,00	9.249,52	0,00
13	Versorgungsaufwendungen	0,00	0,00	0,00	0,00	0,00	0,00	0,00	0,00
14	Aufwendungen für Sach- und Dienstleistungen	35.881,22	22.100,00	38.116,12	16.016,12	0,00	0,00	-16.016,12	0,00
15	Abschreibungen	55.983,00	55.981,00	55.574,81	-406,19	0,00	0,00	406,19	0,00
16	Zinsen und ähnliche Aufwendungen	0,00	0,00	0,00	0,00	0,00	0,00	0,00	0,00
17	Transferaufwendungen	0,00	0,00	0,00	0,00	0,00	0,00	0,00	0,00
18	Sonstige ordentliche Aufwendungen	99,80	0,00	2.067,28	2.067,28	0,00	0,00	-2.067,28	0,00
19	Anteilige ordentliche Aufwendungen (Summe aus Nummer 12 bis 18)	111.209,30	97.452,00	105.879,69	8.427,69	0,00	0,00	-8.427,69	0,00
20	Anteiliges ordentliches Ergebnis (Saldo aus Nummer 11 und 19)	109.382,30	95.626,00	104.040,53	8.414,53	0,00	0,00	-8.414,53	0,00
21	Erträge aus internen Leistungen	-7.607,63	0,00	-5.468,87	-5.468,87	0,00	0,00	5.468,87	0,00
22	Aufwendungen für interne Leistungen	45.497,31	43.200,00	37.448,38	-5.751,62	0,00	0,00	5.751,62	0,00
23	kalkulatorische Kosten	65.046,38	0,00	66.694,66	66.694,66	0,00	0,00	-66.694,66	0,00
24	Kalkulatorisches Ergebnis (Saldo aus Nummer 21 bis 23)	102.936,06	43.200,00	98.674,17	55.474,17	0,00	0,00	-55.474,17	0,00
25	= Nettoressourcenbedarf/-überschuss (Saldo aus Nummer 20 und 24)	212.318,36	138.826,00	202.714,70	63.888,70	0,00	0,00	-63.888,70	0,00

Jahresabschluss 2021

Teilfinanzhaushalt Produktgruppe 5520 Gewässerschutz / Öffentliche Gewässer / Wasserbauliche Anlagen									
Gemeinde Karlsbad									
Nr.	Beschreibung	Ergebnis Vorjahr 2020 (EUR) 1	Fortgesch. Ansatz 2021 (EUR) 2	Ergebnis HH-Jahr 2021 (EUR) 3	Vergleich Ansatz/Ergebnis (EUR) 4	Ergänz.Festlegg. im HH-Vollzug (EUR) 5	Ermächtigungs- übertragung aus 2020 (EUR) 6	verfügbare Mittel abzgl. Ergebnis (EUR) 7	Ermächtigungs- übertragg. ins Folgejahr (EUR) 8
1	Summe der Einzahlungen aus laufender Verwaltungstätigkeit (ohne außerord. zahlungswirksame Erträge a. Vermögensveräußerung)	0,00	0,00	0,00	0,00	0,00	0,00	0,00	0,00
2	Summe der Auszahlungen aus laufender Verwaltungstätigkeit	-80.323,13	-41.471,00	-50.293,19	-8.822,19	0,00	0,00	8.822,19	0,00
3	Anteiliger Zahlungsmittelüberschuss/-bedarf aus lfd. Verwaltungstätigkeit (Saldo aus Nummer 1 und 2)	-80.323,13	-41.471,00	-50.293,19	-8.822,19	0,00	0,00	8.822,19	0,00
4	Einzahlungen aus Investitionszuwendungen	0,00	35.700,00	0,00	-35.700,00	0,00	0,00	35.700,00	0,00
5	Einzahlungen aus Inv.beiträgen u. ähnlichen Entgelten f. Investitionstätigkeit	0,00	0,00	0,00	0,00	0,00	0,00	0,00	0,00
6	Einzahlungen aus der Veräußerung von Sachvermögen	0,00	0,00	0,00	0,00	0,00	0,00	0,00	0,00
7	Einzahlungen aus der Veräußerung von Finanzvermögen	0,00	0,00	0,00	0,00	0,00	0,00	0,00	0,00
8	Einzahlungen für sonstige Investitionstätigkeiten	50,00	0,00	0,00	0,00	0,00	0,00	0,00	0,00
9	Summe der Einzahlungen aus Investitionstätigkeit (Summe aus Nummer 4 bis 8)	50,00	35.700,00	0,00	-35.700,00	0,00	0,00	35.700,00	0,00
10	Auszahlungen für den Erwerb von Grundstücken und Gebäuden	0,00	0,00	0,00	0,00	0,00	0,00	0,00	0,00
11	Auszahlungen für Baumaßnahmen	-34.289,92	-251.000,00	-28.998,37	222.001,63	0,00	0,00	-222.001,63	-222.001,63
12	Auszahlungen für den Erwerb von bewegl. Sachvermögen	0,00	0,00	0,00	0,00	0,00	0,00	0,00	0,00
13	Auszahlungen für den Erwerb von Finanzvermögen	0,00	0,00	0,00	0,00	0,00	0,00	0,00	0,00
14	Auszahlungen für Investitionsförderungsmaßnahmen	0,00	0,00	0,00	0,00	0,00	0,00	0,00	0,00
15	Auszahlungen für den Erwerb v. immateriellen Vermögensgegenständen	0,00	0,00	0,00	0,00	0,00	0,00	0,00	0,00
16	Summe der Auszahlungen aus Investitionstätigkeit (Summe aus Nummer 10 bis 15)	-34.289,92	-251.000,00	-28.998,37	222.001,63	0,00	0,00	-222.001,63	-222.001,63
17	Anteiliger Finanzierungsmittelüberschuss/-bedarf aus Investitionstätigkeit (Saldo aus Nummer 9 und 16)	-34.239,92	-215.300,00	-28.998,37	186.301,63	0,00	0,00	-186.301,63	-222.001,63
18	Anteiliger Finanzierungsmittelüberschuss/-bedarf (Summe aus Nummer 3 und 17)	-114.563,05	-256.771,00	-79.291,56	177.479,44	0,00	0,00	-177.479,44	-222.001,63

Jahresabschluss 2021

Teilergebnishaushalt Produktgruppe 5530 Friedhofs- und Bestattungswesen									
Gemeinde Karlsbad									
Nr.	Beschreibung	Ergebnis Vorjahr 2020 (EUR) 1	Fortgesch. Ansatz 2021 (EUR) 2	Ergebnis HH-Jahr 2021 (EUR) 3	Vergleich Ansatz/Ergebnis (Sp.3-2)(EUR) 4	Ergänz.Festlegg. im HH-Vollzug (EUR) 5	Ermächtigungs- übertragung aus 2020 (EUR) 6	verfügbare Mittel abzgl. Ergebnis (EUR) 7	Ermächtigungs- übertragg. ins Folgejahr (EUR) 8
1	Steuern und ähnliche Abgaben	0,00	0,00	0,00	0,00	0,00	0,00	0,00	0,00
2	Zuweisungen und Zuwendungen,Umlagen	-820,24	-600,00	-790,24	-190,24	0,00	0,00	190,24	0,00
3	Aufgelöste Investitionszuwendungen u. -beiträge	-2.658,00	-2.658,00	-2.658,00	0,00	0,00	0,00	0,00	0,00
4	Sonstige Transfererträge	0,00	0,00	0,00	0,00	0,00	0,00	0,00	0,00
5	Entgelte für öffentliche Leistungen und Einrichtungen	-306.310,40	-505.000,00	-465.739,07	39.260,93	0,00	0,00	-39.260,93	0,00
6	Sonstige privatrechtliche Leistungsentgelte	0,00	0,00	0,00	0,00	0,00	0,00	0,00	0,00
7	Kostenerstattungen und Kostenumlagen	0,00	0,00	0,00	0,00	0,00	0,00	0,00	0,00
8	Zinsen und ähnliche Erträge	0,00	0,00	0,00	0,00	0,00	0,00	0,00	0,00
9	Aktivierete Eigenleistungen und Bestandveränderg.	0,00	0,00	0,00	0,00	0,00	0,00	0,00	0,00
10	Sonstige ordentliche Erträge	-1.496,99	0,00	-78,42	-78,42	0,00	0,00	78,42	0,00
11	Anteilige ordentlichen Erträge (Summe aus Nummer 1 bis 10)	-311.285,63	-508.258,00	-469.265,73	38.992,27	0,00	0,00	-38.992,27	0,00
12	Personalaufwendungen	41.620,94	40.513,00	37.231,30	-3.281,70	0,00	0,00	3.281,70	0,00
13	Versorgungsaufwendungen	0,00	0,00	0,00	0,00	0,00	0,00	0,00	0,00
14	Aufwendungen für Sach- und Dienstleistungen	113.317,23	139.880,00	140.791,59	911,59	3.673,02	0,00	2.761,43	0,00
15	Abschreibungen	118.413,64	110.498,00	109.535,70	-962,30	0,00	0,00	962,30	0,00
16	Zinsen und ähnliche Aufwendungen	0,00	0,00	0,00	0,00	0,00	0,00	0,00	0,00
17	Transferaufwendungen	0,00	0,00	0,00	0,00	0,00	0,00	0,00	0,00
18	Sonstige ordentliche Aufwendungen	10.279,90	1.674,00	4.435,43	2.761,43	0,00	0,00	-2.761,43	0,00
19	Anteilige ordentliche Aufwendungen (Summe aus Nummer 12 bis 18)	283.631,71	292.565,00	291.994,02	-570,98	3.673,02	0,00	4.244,00	0,00
20	Anteiliges ordentliches Ergebnis (Saldo aus Nummer 11 und 19)	-27.653,92	-215.693,00	-177.271,71	38.421,29	3.673,02	0,00	-34.748,27	0,00
21	Erträge aus internen Leistungen	-16.277,35	0,00	-38.492,50	-38.492,50	0,00	0,00	38.492,50	0,00
22	Aufwendungen für interne Leistungen	239.141,03	200.500,00	268.475,80	67.975,80	0,00	0,00	-67.975,80	0,00
23	kalkulatorische Kosten	71.647,14	0,00	73.335,69	73.335,69	0,00	0,00	-73.335,69	0,00
24	Kalkulatorisches Ergebnis (Saldo aus Nummer 21 bis 23)	294.510,82	200.500,00	303.318,99	102.818,99	0,00	0,00	-102.818,99	0,00
25	= Nettoressourcenbedarf/-überschuss (Saldo aus Nummer 20 und 24)	266.856,90	-15.193,00	126.047,28	141.240,28	3.673,02	0,00	-137.567,26	0,00

Jahresabschluss 2021

Teilfinanzhaushalt Produktgruppe 5530 Friedhofs- und Bestattungswesen									
Gemeinde Karlsbad									
Nr.	Beschreibung	Ergebnis Vorjahr 2020 (EUR) 1	Fortgesch. Ansatz 2021 (EUR) 2	Ergebnis HH-Jahr 2021 (EUR) 3	Vergleich Ansatz/Ergebnis (EUR) 4	Ergänz.Festlegg. im HH-Vollzug (EUR) 5	Ermächtigungs- übertragung aus 2020 (EUR) 6	verfügbare Mittel abzgl. Ergebnis (EUR) 7	Ermächtigungs- übertragg. ins Folgejahr (EUR) 8
1	Summe der Einzahlungen aus laufender Verwaltungstätigkeit (ohne außerord. zahlungswirksame Erträge a. Vermögensveräußerung)	649.296,03	505.600,00	424.073,45	-81.526,55	0,00	0,00	81.526,55	0,00
2	Summe der Auszahlungen aus laufender Verwaltungstätigkeit	-307.234,07	-182.067,00	-176.466,23	5.600,77	-3.673,02	0,00	-9.273,79	0,00
3	Anteiliger Zahlungsmittelüberschuss/-bedarf aus lfd. Verwaltungstätigkeit (Saldo aus Nummer 1 und 2)	342.061,96	323.533,00	247.607,22	-75.925,78	-3.673,02	0,00	72.252,76	0,00
4	Einzahlungen aus Investitionszuwendungen	-6.800,00	0,00	0,00	0,00	0,00	0,00	0,00	0,00
5	Einzahlungen aus Inv.beiträgen u. ähnlichen Entgelten f. Investitionstätigkeit	0,00	0,00	0,00	0,00	0,00	0,00	0,00	0,00
6	Einzahlungen aus der Veräußerung von Sachvermögen	0,00	0,00	0,00	0,00	0,00	0,00	0,00	0,00
7	Einzahlungen aus der Veräußerung von Finanzvermögen	0,00	0,00	0,00	0,00	0,00	0,00	0,00	0,00
8	Einzahlungen für sonstige Investitionstätigkeiten	0,00	0,00	0,00	0,00	0,00	0,00	0,00	0,00
9	Summe der Einzahlungen aus Investitionstätigkeit (Summe aus Nummer 4 bis 8)	-6.800,00	0,00	0,00	0,00	0,00	0,00	0,00	0,00
10	Auszahlungen für den Erwerb von Grundstücken und Gebäuden	0,00	0,00	0,00	0,00	0,00	0,00	0,00	0,00
11	Auszahlungen für Baumaßnahmen	-97.014,26	-878.000,00	-110.243,68	767.756,32	-450.000,00	0,00	-1.217.756,32	-1.162.592,96
12	Auszahlungen für den Erwerb von bewegl. Sachvermögen	0,00	0,00	0,00	0,00	0,00	0,00	0,00	0,00
13	Auszahlungen für den Erwerb von Finanzvermögen	0,00	0,00	0,00	0,00	0,00	0,00	0,00	0,00
14	Auszahlungen für Investitionsförderungsmaßnahmen	0,00	0,00	0,00	0,00	0,00	0,00	0,00	0,00
15	Auszahlungen für den Erwerb v. immateriellen Vermögensgegenständen	0,00	0,00	0,00	0,00	0,00	0,00	0,00	0,00
16	Summe der Auszahlungen aus Investitionstätigkeit (Summe aus Nummer 10 bis 15)	-97.014,26	-878.000,00	-110.243,68	767.756,32	-450.000,00	0,00	-1.217.756,32	-1.162.592,96
17	Anteiliger Finanzierungsmittelüberschuss/-bedarf aus Investitionstätigkeit (Saldo aus Nummer 9 und 16)	-103.814,26	-878.000,00	-110.243,68	767.756,32	-450.000,00	0,00	-1.217.756,32	-1.162.592,96
18	Anteiliger Finanzierungsmittelüberschuss/-bedarf (Summe aus Nummer 3 und 17)	238.247,70	-554.467,00	137.363,54	691.830,54	-453.673,02	0,00	-1.145.503,56	-1.162.592,96

Jahresabschluss 2021

Teilergebnishaushalt Produktgruppe 5540 Naturschutz und Landschaftspflege									
Gemeinde Karlsbad									
Nr.	Beschreibung	Ergebnis Vorjahr 2020 (EUR) 1	Fortgesch. Ansatz 2021 (EUR) 2	Ergebnis HH-Jahr 2021 (EUR) 3	Vergleich Ansatz/Ergebnis (Sp.3-2)(EUR) 4	Ergänz.Festlegg. im HH-Vollzug (EUR) 5	Ermächtigungs- übertragung aus 2020 (EUR) 6	verfügbare Mittel abzgl. Ergebnis (EUR) 7	Ermächtigungs- übertragg. ins Folgejahr (EUR) 8
1	Steuern und ähnliche Abgaben	0,00	0,00	0,00	0,00	0,00	0,00	0,00	0,00
2	Zuweisungen und Zuwendungen,Umlagen	0,00	-4.440,00	-1.185,00	3.255,00	0,00	0,00	-3.255,00	0,00
3	Aufgelöste Investitionszuwendungen u. -beiträge	0,00	0,00	0,00	0,00	0,00	0,00	0,00	0,00
4	Sonstige Transfererträge	0,00	0,00	0,00	0,00	0,00	0,00	0,00	0,00
5	Entgelte für öffentliche Leistungen und Einrichtungen	0,00	0,00	0,00	0,00	0,00	0,00	0,00	0,00
6	Sonstige privatrechtliche Leistungsentgelte	-412,35	0,00	-223,63	-223,63	0,00	0,00	223,63	0,00
7	Kostenerstattungen und Kostenumlagen	0,00	0,00	0,00	0,00	0,00	0,00	0,00	0,00
8	Zinsen und ähnliche Erträge	0,00	0,00	0,00	0,00	0,00	0,00	0,00	0,00
9	Aktivierete Eigenleistungen und Bestandveränderg.	0,00	0,00	0,00	0,00	0,00	0,00	0,00	0,00
10	Sonstige ordentliche Erträge	0,00	0,00	0,00	0,00	0,00	0,00	0,00	0,00
11	Anteilige ordentlichen Erträge (Summe aus Nummer 1 bis 10)	-412,35	-4.440,00	-1.408,63	3.031,37	0,00	0,00	-3.031,37	0,00
12	Personalaufwendungen	21.857,45	22.031,00	12.655,44	-9.375,56	0,00	0,00	9.375,56	0,00
13	Versorgungsaufwendungen	0,00	0,00	0,00	0,00	0,00	0,00	0,00	0,00
14	Aufwendungen für Sach- und Dienstleistungen	42,40	100,00	36.131,04	36.031,04	0,00	0,00	-36.031,04	0,00
15	Abschreibungen	0,00	0,00	0,00	0,00	0,00	0,00	0,00	0,00
16	Zinsen und ähnliche Aufwendungen	0,00	0,00	0,00	0,00	0,00	0,00	0,00	0,00
17	Transferaufwendungen	9.646,37	4.000,00	12.581,19	8.581,19	8.340,00	0,00	-241,19	0,00
18	Sonstige ordentliche Aufwendungen	162,20	0,00	973,04	973,04	0,00	0,00	-973,04	0,00
19	Anteilige ordentliche Aufwendungen (Summe aus Nummer 12 bis 18)	31.708,42	26.131,00	62.340,71	36.209,71	8.340,00	0,00	-27.869,71	0,00
20	Anteiliges ordentliches Ergebnis (Saldo aus Nummer 11 und 19)	31.296,07	21.691,00	60.932,08	39.241,08	8.340,00	0,00	-30.901,08	0,00
21	Erträge aus internen Leistungen	-17.666,97	0,00	-12.404,73	-12.404,73	0,00	0,00	12.404,73	0,00
22	Aufwendungen für interne Leistungen	0,00	0,00	0,00	0,00	0,00	0,00	0,00	0,00
23	kalkulatorische Kosten	0,00	0,00	0,00	0,00	0,00	0,00	0,00	0,00
24	Kalkulatorisches Ergebnis (Saldo aus Nummer 21 bis 23)	-17.666,97	0,00	-12.404,73	-12.404,73	0,00	0,00	12.404,73	0,00
25	= Nettoressourcenbedarf/-überschuss (Saldo aus Nummer 20 und 24)	13.629,10	21.691,00	48.527,35	26.836,35	8.340,00	0,00	-18.496,35	0,00

Jahresabschluss 2021

Teilfinanzhaushalt Produktgruppe 5540 Naturschutz und Landschaftspflege									
Gemeinde Karlsbad									
Nr.	Beschreibung	Ergebnis Vorjahr 2020 (EUR) 1	Fortgesch. Ansatz 2021 (EUR) 2	Ergebnis HH-Jahr 2021 (EUR) 3	Vergleich Ansatz/Ergebnis (EUR) 4	Ergänz.Festlegg. im HH-Vollzug (EUR) 5	Ermächtigungs- übertragung aus 2020 (EUR) 6	verfügbare Mittel abzgl. Ergebnis (EUR) 7	Ermächtigungs- übertragg. ins Folgejahr (EUR) 8
1	Summe der Einzahlungen aus laufender Verwaltungstätigkeit (ohne außerord. zahlungswirksame Erträge a. Vermögensveräußerung)	600,14	4.440,00	1.408,63	-3.031,37	0,00	0,00	3.031,37	0,00
2	Summe der Auszahlungen aus laufender Verwaltungstätigkeit	-50.571,89	-26.131,00	-62.642,18	-36.511,18	-8.340,00	0,00	28.171,18	0,00
3	Anteiliger Zahlungsmittelüberschuss/-bedarf aus lfd. Verwaltungstätigkeit (Saldo aus Nummer 1 und 2)	-49.971,75	-21.691,00	-61.233,55	-39.542,55	-8.340,00	0,00	31.202,55	0,00
4	Einzahlungen aus Investitionszuwendungen	0,00	0,00	0,00	0,00	0,00	0,00	0,00	0,00
5	Einzahlungen aus Inv.beiträgen u. ähnlichen Entgelten f. Investitionstätigkeit	0,00	0,00	0,00	0,00	0,00	0,00	0,00	0,00
6	Einzahlungen aus der Veräußerung von Sachvermögen	0,00	0,00	0,00	0,00	0,00	0,00	0,00	0,00
7	Einzahlungen aus der Veräußerung von Finanzvermögen	0,00	0,00	0,00	0,00	0,00	0,00	0,00	0,00
8	Einzahlungen für sonstige Investitionstätigkeiten	0,00	0,00	0,00	0,00	0,00	0,00	0,00	0,00
9	Summe der Einzahlungen aus Investitionstätigkeit (Summe aus Nummer 4 bis 8)	0,00	0,00	0,00	0,00	0,00	0,00	0,00	0,00
10	Auszahlungen für den Erwerb von Grundstücken und Gebäuden	0,00	0,00	0,00	0,00	0,00	0,00	0,00	0,00
11	Auszahlungen für Baumaßnahmen	0,00	0,00	0,00	0,00	0,00	0,00	0,00	0,00
12	Auszahlungen für den Erwerb von bewegl. Sachvermögen	0,00	0,00	0,00	0,00	0,00	0,00	0,00	0,00
13	Auszahlungen für den Erwerb von Finanzvermögen	0,00	0,00	0,00	0,00	0,00	0,00	0,00	0,00
14	Auszahlungen für Investitionsförderungsmaßnahmen	-1.681,12	0,00	0,00	0,00	0,00	0,00	0,00	0,00
15	Auszahlungen für den Erwerb v. immateriellen Vermögensgegenständen	0,00	0,00	0,00	0,00	0,00	0,00	0,00	0,00
16	Summe der Auszahlungen aus Investitionstätigkeit (Summe aus Nummer 10 bis 15)	-1.681,12	0,00	0,00	0,00	0,00	0,00	0,00	0,00
17	Anteiliger Finanzierungsmittelüberschuss/-bedarf aus Investitionstätigkeit (Saldo aus Nummer 9 und 16)	-1.681,12	0,00	0,00	0,00	0,00	0,00	0,00	0,00
18	Anteiliger Finanzierungsmittelüberschuss/-bedarf (Summe aus Nummer 3 und 17)	-51.652,87	-21.691,00	-61.233,55	-39.542,55	-8.340,00	0,00	31.202,55	0,00

Jahresabschluss 2021

Teilergebnishaushalt Produktbereich 56 Umweltschutz

Gemeinde Karlsbad

Nr.	Beschreibung	Ergebnis Vorjahr 2020 (EUR) 1	Fortgesch. Ansatz 2021 (EUR) 2	Ergebnis HH-Jahr 2021 (EUR) 3	Vergleich Ansatz/Ergebnis (Sp.3-2)(EUR) 4	Ergänz.Festlegg. im HH-Vollzug (EUR) 5	Ermächtigungs- übertragung aus 2020 (EUR) 6	verfügbare Mittel abzgl. Ergebnis (EUR) 7	Ermächtigungs- übertragg. ins Folgejahr (EUR) 8
1	Steuern und ähnliche Abgaben	0,00	0,00	0,00	0,00	0,00	0,00	0,00	0,00
2	Zuweisungen und Zuwendungen,Umlagen	-1.598,05	-104.050,00	-74.213,12	29.836,88	0,00	0,00	-29.836,88	0,00
3	Aufgelöste Investitionszuwendungen u. -beiträge	-641,00	-642,00	-642,00	0,00	0,00	0,00	0,00	0,00
4	Sonstige Transfererträge	0,00	0,00	0,00	0,00	0,00	0,00	0,00	0,00
5	Entgelte für öffentliche Leistungen und Einrichtungen	0,00	0,00	0,00	0,00	0,00	0,00	0,00	0,00
6	Sonstige privatrechtliche Leistungsentgelte	0,00	-1.750,00	-3.275,55	-1.525,55	0,00	0,00	1.525,55	0,00
7	Kostenerstattungen und Kostenumlagen	0,00	-420,00	0,00	420,00	0,00	0,00	-420,00	0,00
8	Zinsen und ähnliche Erträge	0,00	0,00	0,00	0,00	0,00	0,00	0,00	0,00
9	Aktivierete Eigenleistungen und Bestandveränderg.	0,00	0,00	0,00	0,00	0,00	0,00	0,00	0,00
10	Sonstige ordentliche Erträge	-2,09	0,00	-5,41	-5,41	0,00	0,00	5,41	0,00
11	Anteilige ordentlichen Erträge (Summe aus Nummer 1 bis 10)	-2.241,14	-106.862,00	-78.136,08	28.725,92	0,00	0,00	-28.725,92	0,00
12	Personalaufwendungen	36.487,44	36.639,00	22.803,85	-13.835,15	0,00	0,00	13.835,15	0,00
13	Versorgungsaufwendungen	0,00	0,00	0,00	0,00	0,00	0,00	0,00	0,00
14	Aufwendungen für Sach- und Dienstleistungen	8.036,23	21.705,00	7.759,44	-13.945,56	0,00	0,00	13.945,56	0,00
15	Abschreibungen	595,00	595,00	595,00	0,00	0,00	0,00	0,00	0,00
16	Zinsen und ähnliche Aufwendungen	0,00	0,00	0,00	0,00	0,00	0,00	0,00	0,00
17	Transferaufwendungen	0,00	0,00	0,00	0,00	0,00	0,00	0,00	0,00
18	Sonstige ordentliche Aufwendungen	5.153,77	7.360,00	48.794,10	41.434,10	30.000,00	0,00	-11.434,10	0,00
19	Anteilige ordentliche Aufwendungen (Summe aus Nummer 12 bis 18)	50.272,44	66.299,00	79.952,39	13.653,39	30.000,00	0,00	16.346,61	0,00
20	Anteiliges ordentliches Ergebnis (Saldo aus Nummer 11 und 19)	48.031,30	-40.563,00	1.816,31	42.379,31	30.000,00	0,00	-12.379,31	0,00
21	Erträge aus internen Leistungen	-130.025,90	0,00	-119.783,78	-119.783,78	0,00	0,00	119.783,78	0,00
22	Aufwendungen für interne Leistungen	5.495,88	0,00	6.830,18	6.830,18	0,00	0,00	-6.830,18	0,00
23	kalkulatorische Kosten	255,21	0,00	255,21	255,21	0,00	0,00	-255,21	0,00
24	Kalkulatorisches Ergebnis (Saldo aus Nummer 21 bis 23)	-124.274,81	0,00	-112.698,39	-112.698,39	0,00	0,00	112.698,39	0,00
25	= Nettoressourcenbedarf/-überschuss (Saldo aus Nummer 20 und 24)	-76.243,51	-40.563,00	-110.882,08	-70.319,08	30.000,00	0,00	100.319,08	0,00

Jahresabschluss 2021

Teilfinanzhaushalt Produktbereich 56 Umweltschutz									
Gemeinde Karlsbad									
Nr.	Beschreibung	Ergebnis Vorjahr 2020 (EUR) 1	Fortgesch. Ansatz 2021 (EUR) 2	Ergebnis HH-Jahr 2021 (EUR) 3	Vergleich Ansatz/Ergebnis (EUR) 4	Ergänz.Festlegg. im HH-Vollzug (EUR) 5	Ermächtigungs- übertragung aus 2020 (EUR) 6	verfügbare Mittel abzgl. Ergebnis (EUR) 7	Ermächtigungs- übertragg. ins Folgejahr (EUR) 8
1	Summe der Einzahlungen aus laufender Verwaltungstätigkeit (ohne außerord. zahlungswirksame Erträge a. Vermögensveräußerung)	5.732,25	106.220,00	74.213,12	-32.006,88	0,00	0,00	32.006,88	0,00
2	Summe der Auszahlungen aus laufender Verwaltungstätigkeit	-103.829,05	-65.704,00	-78.288,70	-12.584,70	-30.000,00	0,00	-17.415,30	0,00
3	Anteiliger Zahlungsmittelüberschuss/-bedarf aus lfd. Verwaltungstätigkeit (Saldo aus Nummer 1 und 2)	-98.096,80	40.516,00	-4.075,58	-44.591,58	-30.000,00	0,00	14.591,58	0,00
4	Einzahlungen aus Investitionszuwendungen	0,00	0,00	0,00	0,00	0,00	0,00	0,00	0,00
5	Einzahlungen aus Inv.beiträgen u. ähnlichen Entgelten f. Investitionstätigkeit	0,00	0,00	0,00	0,00	0,00	0,00	0,00	0,00
6	Einzahlungen aus der Veräußerung von Sachvermögen	0,00	0,00	0,00	0,00	0,00	0,00	0,00	0,00
7	Einzahlungen aus der Veräußerung von Finanzvermögen	0,00	0,00	0,00	0,00	0,00	0,00	0,00	0,00
8	Einzahlungen für sonstige Investitionstätigkeiten	0,00	0,00	0,00	0,00	0,00	0,00	0,00	0,00
9	Summe der Einzahlungen aus Investitionstätigkeit (Summe aus Nummer 4 bis 8)	0,00	0,00	0,00	0,00	0,00	0,00	0,00	0,00
10	Auszahlungen für den Erwerb von Grundstücken und Gebäuden	0,00	0,00	0,00	0,00	0,00	0,00	0,00	0,00
11	Auszahlungen für Baumaßnahmen	0,00	0,00	0,00	0,00	0,00	0,00	0,00	0,00
12	Auszahlungen für den Erwerb von bewegl. Sachvermögen	0,00	0,00	0,00	0,00	0,00	0,00	0,00	0,00
13	Auszahlungen für den Erwerb von Finanzvermögen	0,00	0,00	0,00	0,00	0,00	0,00	0,00	0,00
14	Auszahlungen für Investitionsförderungsmaßnahmen	0,00	0,00	0,00	0,00	0,00	0,00	0,00	0,00
15	Auszahlungen für den Erwerb v. immateriellen Vermögensgegenständen	0,00	0,00	0,00	0,00	0,00	0,00	0,00	0,00
16	Summe der Auszahlungen aus Investitionstätigkeit (Summe aus Nummer 10 bis 15)	0,00	0,00	0,00	0,00	0,00	0,00	0,00	0,00
17	Anteiliger Finanzierungsmittelüberschuss/-bedarf aus Investitionstätigkeit (Saldo aus Nummer 9 und 16)	0,00	0,00	0,00	0,00	0,00	0,00	0,00	0,00
18	Anteiliger Finanzierungsmittelüberschuss/-bedarf (Summe aus Nummer 3 und 17)	-98.096,80	40.516,00	-4.075,58	-44.591,58	-30.000,00	0,00	14.591,58	0,00

Jahresabschluss 2021

Teilergebnishaushalt Teilhaushalt 9 Allgemeine Finanzwirtschaft									
Gemeinde Karlsbad									
Nr.	Beschreibung	Ergebnis Vorjahr 2020 (EUR) 1	Fortgesch. Ansatz 2021 (EUR) 2	Ergebnis HH-Jahr 2021 (EUR) 3	Vergleich Ansatz/Ergebnis (Sp.3-2)(EUR) 4	Ergänz.Festlegg. im HH-Vollzug (EUR) 5	Ermächtigungs- übertragung aus 2020 (EUR) 6	verfügbare Mittel abzgl. Ergebnis (EUR) 7	Ermächtigungs- übertragg. ins Folgejahr (EUR) 8
1	Steuern und ähnliche Abgaben	-25.237.365,55	-19.390.000,00	-28.403.743,89	-9.013.743,89	0,00	0,00	9.013.743,89	0,00
2	Zuweisungen und Zuwendungen,Umlagen	-8.552.276,58	-6.160.000,00	-7.304.339,90	-1.144.339,90	0,00	0,00	1.144.339,90	0,00
3	Aufgelöste Investitionszuwendungen u. -beiträge	-13.909,00	-13.910,00	-13.910,00	0,00	0,00	0,00	0,00	0,00
4	Sonstige Transfererträge	0,00	0,00	0,00	0,00	0,00	0,00	0,00	0,00
5	Entgelte für öffentliche Leistungen und Einrichtungen	0,00	0,00	0,00	0,00	0,00	0,00	0,00	0,00
6	Sonstige privatrechtliche Leistungsentgelte	0,00	0,00	0,00	0,00	0,00	0,00	0,00	0,00
7	Kostenerstattungen und Kostenumlagen	0,00	0,00	0,00	0,00	0,00	0,00	0,00	0,00
8	Zinsen und ähnliche Erträge	-141.340,58	-143.000,00	-158.896,29	-15.896,29	0,00	0,00	15.896,29	0,00
9	Aktivierete Eigenleistungen und Bestandveränderg.	0,00	0,00	0,00	0,00	0,00	0,00	0,00	0,00
10	Sonstige ordentliche Erträge	-803.514,37	-484.000,00	-7.370.351,16	-6.886.351,16	0,00	0,00	6.886.351,16	0,00
11	Anteilige ordentlichen Erträge (Summe aus Nummer 1 bis 10)	-34.748.406,08	-26.190.910,00	-43.251.241,24	-17.060.331,24	0,00	0,00	17.060.331,24	0,00
12	Personalaufwendungen	0,00	0,00	0,00	0,00	0,00	0,00	0,00	0,00
13	Versorgungsaufwendungen	0,00	0,00	0,00	0,00	0,00	0,00	0,00	0,00
14	Aufwendungen für Sach- und Dienstleistungen	0,00	0,00	0,00	0,00	0,00	0,00	0,00	0,00
15	Abschreibungen	124.571,80	0,00	12.055.418,05	12.055.418,05	0,00	0,00	-12.055.418,05	0,00
16	Zinsen und ähnliche Aufwendungen	142.238,26	111.833,00	109.896,49	-1.936,51	0,00	0,00	1.936,51	0,00
17	Transferaufwendungen	12.552.975,18	13.328.655,00	13.196.224,30	-132.430,70	0,00	0,00	132.430,70	0,00
18	Sonstige ordentliche Aufwendungen	39.944,25	30.000,00	59.357,25	29.357,25	0,00	0,00	-29.357,25	0,00
19	Anteilige ordentliche Aufwendungen (Summe aus Nummer 12 bis 18)	12.859.729,49	13.470.488,00	25.420.896,09	11.950.408,09	0,00	0,00	-11.950.408,09	0,00
20	Anteiliges ordentliches Ergebnis (Saldo aus Nummer 11 und 19)	-21.888.676,59	-12.720.422,00	-17.830.345,15	-5.109.923,15	0,00	0,00	5.109.923,15	0,00
21	Erträge aus internen Leistungen	0,00	0,00	0,00	0,00	0,00	0,00	0,00	0,00
22	Aufwendungen für interne Leistungen	0,00	0,00	0,00	0,00	0,00	0,00	0,00	0,00
23	kalkulatorische Kosten	93.761,21	0,00	0,00	0,00	0,00	0,00	0,00	0,00
24	Kalkulatorisches Ergebnis (Saldo aus Nummer 21 bis 23)	93.761,21	0,00	0,00	0,00	0,00	0,00	0,00	0,00
25	= Nettoressourcenbedarf/-überschuss (Saldo aus Nummer 20 und 24)	-21.794.915,38	-12.720.422,00	-17.830.345,15	-5.109.923,15	0,00	0,00	5.109.923,15	0,00

Jahresabschluss 2021

Teilfinanzhaushalt Teilhaushalt 9 Allgemeine Finanzwirtschaft									
Gemeinde Karlsbad									
Nr.	Beschreibung	Ergebnis Vorjahr 2020 (EUR) 1	Fortgesch. Ansatz 2021 (EUR) 2	Ergebnis HH-Jahr 2021 (EUR) 3	Vergleich Ansatz/Ergebnis (EUR) 4	Ergänz.Festlegg. im HH-Vollzug (EUR) 5	Ermächtigungs- übertragung aus 2020 (EUR) 6	verfügbare Mittel abzgl. Ergebnis (EUR) 7	Ermächtigungs- übertragg. ins Folgejahr (EUR) 8
1	Summe der Einzahlungen aus laufender Verwaltungstätigkeit (ohne außerord. zahlungswirksame Erträge a. Vermögensveräußerung)	57.037.906,93	26.177.000,00	31.117.024,75	4.940.024,75	0,00	0,00	-4.940.024,75	0,00
2	Summe der Auszahlungen aus laufender Verwaltungstätigkeit	-22.386.418,29	-13.470.488,00	-13.320.470,91	150.017,09	0,00	0,00	-150.017,09	0,00
3	Anteiliger Zahlungsmittelüberschuss/-bedarf aus lfd. Verwaltungstätigkeit (Saldo aus Nummer 1 und 2)	34.651.488,64	12.706.512,00	17.796.553,84	5.090.041,84	0,00	0,00	-5.090.041,84	0,00
4	Einzahlungen aus Investitionszuwendungen	0,00	0,00	0,00	0,00	0,00	0,00	0,00	0,00
5	Einzahlungen aus Inv.beiträgen u. ähnlichen Entgelten f. Investitionstätigkeit	0,00	0,00	0,00	0,00	0,00	0,00	0,00	0,00
6	Einzahlungen aus der Veräußerung von Sachvermögen	0,00	0,00	0,00	0,00	0,00	0,00	0,00	0,00
7	Einzahlungen aus der Veräußerung von Finanzvermögen	0,00	0,00	0,00	0,00	0,00	0,00	0,00	0,00
8	Einzahlungen für sonstige Investitionstätigkeiten	0,00	0,00	0,00	0,00	0,00	0,00	0,00	0,00
9	Summe der Einzahlungen aus Investitionstätigkeit (Summe aus Nummer 4 bis 8)	0,00	0,00	0,00	0,00	0,00	0,00	0,00	0,00
10	Auszahlungen für den Erwerb von Grundstücken und Gebäuden	0,00	0,00	0,00	0,00	0,00	0,00	0,00	0,00
11	Auszahlungen für Baumaßnahmen	0,00	0,00	0,00	0,00	0,00	0,00	0,00	0,00
12	Auszahlungen für den Erwerb von bewegl. Sachvermögen	0,00	0,00	0,00	0,00	0,00	0,00	0,00	0,00
13	Auszahlungen für den Erwerb von Finanzvermögen	-5.357.235,27	0,00	-100,00	-100,00	0,00	0,00	100,00	0,00
14	Auszahlungen für Investitionsförderungsmaßnahmen	0,00	0,00	0,00	0,00	0,00	0,00	0,00	0,00
15	Auszahlungen für den Erwerb v. immateriellen Vermögensgegenständen	0,00	0,00	0,00	0,00	0,00	0,00	0,00	0,00
16	Summe der Auszahlungen aus Investitionstätigkeit (Summe aus Nummer 10 bis 15)	-5.357.235,27	0,00	-100,00	-100,00	0,00	0,00	100,00	0,00
17	Anteiliger Finanzierungsmittelüberschuss/-bedarf aus Investitionstätigkeit (Saldo aus Nummer 9 und 16)	-5.357.235,27	0,00	-100,00	-100,00	0,00	0,00	100,00	0,00
18	Anteiliger Finanzierungsmittelüberschuss/-bedarf (Summe aus Nummer 3 und 17)	29.294.253,37	12.706.512,00	17.796.453,84	5.089.941,84	0,00	0,00	-5.089.941,84	0,00

Jahresabschluss 2021

Teilergebnishaushalt Produktbereich 61 Allgemeine Finanzwirtschaft

Gemeinde Karlsbad

Nr.	Beschreibung	Ergebnis Vorjahr 2020 (EUR) 1	Fortgesch. Ansatz 2021 (EUR) 2	Ergebnis HH-Jahr 2021 (EUR) 3	Vergleich Ansatz/Ergebnis (Sp.3-2)(EUR) 4	Ergänz.Festlegg. im HH-Vollzug (EUR) 5	Ermächtigungs- übertragung aus 2020 (EUR) 6	verfügbare Mittel abzgl. Ergebnis (EUR) 7	Ermächtigungs- übertragg. ins Folgejahr (EUR) 8
1	Steuern und ähnliche Abgaben	-25.237.365,55	-19.390.000,00	-28.403.743,89	-9.013.743,89	0,00	0,00	9.013.743,89	0,00
2	Zuweisungen und Zuwendungen,Umlagen	-8.552.276,58	-6.160.000,00	-7.304.339,90	-1.144.339,90	0,00	0,00	1.144.339,90	0,00
3	Aufgelöste Investitionszuwendungen u. -beiträge	-13.909,00	-13.910,00	-13.910,00	0,00	0,00	0,00	0,00	0,00
4	Sonstige Transfererträge	0,00	0,00	0,00	0,00	0,00	0,00	0,00	0,00
5	Entgelte für öffentliche Leistungen und Einrichtungen	0,00	0,00	0,00	0,00	0,00	0,00	0,00	0,00
6	Sonstige privatrechtliche Leistungsentgelte	0,00	0,00	0,00	0,00	0,00	0,00	0,00	0,00
7	Kostenerstattungen und Kostenumlagen	0,00	0,00	0,00	0,00	0,00	0,00	0,00	0,00
8	Zinsen und ähnliche Erträge	-141.340,58	-143.000,00	-158.896,29	-15.896,29	0,00	0,00	15.896,29	0,00
9	Aktivierete Eigenleistungen und Bestandveränderg.	0,00	0,00	0,00	0,00	0,00	0,00	0,00	0,00
10	Sonstige ordentliche Erträge	-803.514,37	-484.000,00	-7.370.351,16	-6.886.351,16	0,00	0,00	6.886.351,16	0,00
11	Anteilige ordentlichen Erträge (Summe aus Nummer 1 bis 10)	-34.748.406,08	-26.190.910,00	-43.251.241,24	-17.060.331,24	0,00	0,00	17.060.331,24	0,00
12	Personalaufwendungen	0,00	0,00	0,00	0,00	0,00	0,00	0,00	0,00
13	Versorgungsaufwendungen	0,00	0,00	0,00	0,00	0,00	0,00	0,00	0,00
14	Aufwendungen für Sach- und Dienstleistungen	0,00	0,00	0,00	0,00	0,00	0,00	0,00	0,00
15	Abschreibungen	124.571,80	0,00	12.055.418,05	12.055.418,05	0,00	0,00	-12.055.418,05	0,00
16	Zinsen und ähnliche Aufwendungen	142.238,26	111.833,00	109.896,49	-1.936,51	0,00	0,00	1.936,51	0,00
17	Transferaufwendungen	12.552.975,18	13.328.655,00	13.196.224,30	-132.430,70	0,00	0,00	132.430,70	0,00
18	Sonstige ordentliche Aufwendungen	39.944,25	30.000,00	59.357,25	29.357,25	0,00	0,00	-29.357,25	0,00
19	Anteilige ordentliche Aufwendungen (Summe aus Nummer 12 bis 18)	12.859.729,49	13.470.488,00	25.420.896,09	11.950.408,09	0,00	0,00	-11.950.408,09	0,00
20	Anteiliges ordentliches Ergebnis (Saldo aus Nummer 11 und 19)	-21.888.676,59	-12.720.422,00	-17.830.345,15	-5.109.923,15	0,00	0,00	5.109.923,15	0,00
21	Erträge aus internen Leistungen	0,00	0,00	0,00	0,00	0,00	0,00	0,00	0,00
22	Aufwendungen für interne Leistungen	0,00	0,00	0,00	0,00	0,00	0,00	0,00	0,00
23	kalkulatorische Kosten	93.761,21	0,00	0,00	0,00	0,00	0,00	0,00	0,00
24	Kalkulatorisches Ergebnis (Saldo aus Nummer 21 bis 23)	93.761,21	0,00	0,00	0,00	0,00	0,00	0,00	0,00
25	= Nettoressourcenbedarf/-überschuss (Saldo aus Nummer 20 und 24)	-21.794.915,38	-12.720.422,00	-17.830.345,15	-5.109.923,15	0,00	0,00	5.109.923,15	0,00

Jahresabschluss 2021

Teilfinanzhaushalt Produktbereich 61 Allgemeine Finanzwirtschaft									
Gemeinde Karlsbad									
Nr.	Beschreibung	Ergebnis Vorjahr 2020 (EUR) 1	Fortgesch. Ansatz 2021 (EUR) 2	Ergebnis HH-Jahr 2021 (EUR) 3	Vergleich Ansatz/Ergebnis (EUR) 4	Ergänz.Festlegg. im HH-Vollzug (EUR) 5	Ermächtigungs- übertragung aus 2020 (EUR) 6	verfügbare Mittel abzgl. Ergebnis (EUR) 7	Ermächtigungs- übertragg. ins Folgejahr (EUR) 8
1	Summe der Einzahlungen aus laufender Verwaltungstätigkeit (ohne außerord. zahlungswirksame Erträge a. Vermögensveräußerung)	57.037.906,93	26.177.000,00	31.117.024,75	4.940.024,75	0,00	0,00	-4.940.024,75	0,00
2	Summe der Auszahlungen aus laufender Verwaltungstätigkeit	-22.386.418,29	-13.470.488,00	-13.320.470,91	150.017,09	0,00	0,00	-150.017,09	0,00
3	Anteiliger Zahlungsmittelüberschuss/-bedarf aus lfd. Verwaltungstätigkeit (Saldo aus Nummer 1 und 2)	34.651.488,64	12.706.512,00	17.796.553,84	5.090.041,84	0,00	0,00	-5.090.041,84	0,00
4	Einzahlungen aus Investitionszuwendungen	0,00	0,00	0,00	0,00	0,00	0,00	0,00	0,00
5	Einzahlungen aus Inv.beiträgen u. ähnlichen Entgelten f. Investitionstätigkeit	0,00	0,00	0,00	0,00	0,00	0,00	0,00	0,00
6	Einzahlungen aus der Veräußerung von Sachvermögen	0,00	0,00	0,00	0,00	0,00	0,00	0,00	0,00
7	Einzahlungen aus der Veräußerung von Finanzvermögen	0,00	0,00	0,00	0,00	0,00	0,00	0,00	0,00
8	Einzahlungen für sonstige Investitionstätigkeiten	0,00	0,00	0,00	0,00	0,00	0,00	0,00	0,00
9	Summe der Einzahlungen aus Investitionstätigkeit (Summe aus Nummer 4 bis 8)	0,00	0,00	0,00	0,00	0,00	0,00	0,00	0,00
10	Auszahlungen für den Erwerb von Grundstücken und Gebäuden	0,00	0,00	0,00	0,00	0,00	0,00	0,00	0,00
11	Auszahlungen für Baumaßnahmen	0,00	0,00	0,00	0,00	0,00	0,00	0,00	0,00
12	Auszahlungen für den Erwerb von bewegl. Sachvermögen	0,00	0,00	0,00	0,00	0,00	0,00	0,00	0,00
13	Auszahlungen für den Erwerb von Finanzvermögen	-5.357.235,27	0,00	-100,00	-100,00	0,00	0,00	100,00	0,00
14	Auszahlungen für Investitionsförderungsmaßnahmen	0,00	0,00	0,00	0,00	0,00	0,00	0,00	0,00
15	Auszahlungen für den Erwerb v. immateriellen Vermögensgegenständen	0,00	0,00	0,00	0,00	0,00	0,00	0,00	0,00
16	Summe der Auszahlungen aus Investitionstätigkeit (Summe aus Nummer 10 bis 15)	-5.357.235,27	0,00	-100,00	-100,00	0,00	0,00	100,00	0,00
17	Anteiliger Finanzierungsmittelüberschuss/-bedarf aus Investitionstätigkeit (Saldo aus Nummer 9 und 16)	-5.357.235,27	0,00	-100,00	-100,00	0,00	0,00	100,00	0,00
18	Anteiliger Finanzierungsmittelüberschuss/-bedarf (Summe aus Nummer 3 und 17)	29.294.253,37	12.706.512,00	17.796.453,84	5.089.941,84	0,00	0,00	-5.089.941,84	0,00

Jahresabschluss 2021

Teilergebnishaushalt Produktgruppe 6110 Steuern, allgemeine Zuweisungen, allgemeine Umlagen									
Gemeinde Karlsbad									
Nr.	Beschreibung	Ergebnis Vorjahr 2020 (EUR) 1	Fortgesch. Ansatz 2021 (EUR) 2	Ergebnis HH-Jahr 2021 (EUR) 3	Vergleich Ansatz/Ergebnis (Sp.3-2)(EUR) 4	Ergänz.Festlegg. im HH-Vollzug (EUR) 5	Ermächtigungs- übertragung aus 2020 (EUR) 6	verfügbare Mittel abzgl. Ergebnis (EUR) 7	Ermächtigungs- übertragg. ins Folgejahr (EUR) 8
1	Steuern und ähnliche Abgaben	-25.237.365,55	-19.390.000,00	-28.403.743,89	-9.013.743,89	0,00	0,00	9.013.743,89	0,00
2	Zuweisungen und Zuwendungen,Umlagen	-8.552.276,58	-6.160.000,00	-7.304.339,90	-1.144.339,90	0,00	0,00	1.144.339,90	0,00
3	Aufgelöste Investitionszuwendungen u. -beiträge	0,00	0,00	0,00	0,00	0,00	0,00	0,00	0,00
4	Sonstige Transfererträge	0,00	0,00	0,00	0,00	0,00	0,00	0,00	0,00
5	Entgelte für öffentliche Leistungen und Einrichtungen	0,00	0,00	0,00	0,00	0,00	0,00	0,00	0,00
6	Sonstige privatrechtliche Leistungsentgelte	0,00	0,00	0,00	0,00	0,00	0,00	0,00	0,00
7	Kostenerstattungen und Kostenumlagen	0,00	0,00	0,00	0,00	0,00	0,00	0,00	0,00
8	Zinsen und ähnliche Erträge	0,00	0,00	0,00	0,00	0,00	0,00	0,00	0,00
9	Aktivierete Eigenleistungen und Bestandveränderg.	0,00	0,00	0,00	0,00	0,00	0,00	0,00	0,00
10	Sonstige ordentliche Erträge	-372.585,30	-60.000,00	-6.962.264,19	-6.902.264,19	0,00	0,00	6.902.264,19	0,00
11	Anteilige ordentlichen Erträge (Summe aus Nummer 1 bis 10)	-34.162.227,43	-25.610.000,00	-42.670.347,98	-17.060.347,98	0,00	0,00	17.060.347,98	0,00
12	Personalaufwendungen	0,00	0,00	0,00	0,00	0,00	0,00	0,00	0,00
13	Versorgungsaufwendungen	0,00	0,00	0,00	0,00	0,00	0,00	0,00	0,00
14	Aufwendungen für Sach- und Dienstleistungen	0,00	0,00	0,00	0,00	0,00	0,00	0,00	0,00
15	Abschreibungen	124.571,80	0,00	12.055.418,05	12.055.418,05	0,00	0,00	-12.055.418,05	0,00
16	Zinsen und ähnliche Aufwendungen	0,00	0,00	0,00	0,00	0,00	0,00	0,00	0,00
17	Transferaufwendungen	12.552.975,18	13.328.655,00	13.196.224,30	-132.430,70	0,00	0,00	132.430,70	0,00
18	Sonstige ordentliche Aufwendungen	39.944,25	30.000,00	59.357,25	29.357,25	0,00	0,00	-29.357,25	0,00
19	Anteilige ordentliche Aufwendungen (Summe aus Nummer 12 bis 18)	12.717.491,23	13.358.655,00	25.310.999,60	11.952.344,60	0,00	0,00	-11.952.344,60	0,00
20	Anteiliges ordentliches Ergebnis (Saldo aus Nummer 11 und 19)	-21.444.736,20	-12.251.345,00	-17.359.348,38	-5.108.003,38	0,00	0,00	5.108.003,38	0,00
21	Erträge aus internen Leistungen	0,00	0,00	0,00	0,00	0,00	0,00	0,00	0,00
22	Aufwendungen für interne Leistungen	0,00	0,00	0,00	0,00	0,00	0,00	0,00	0,00
23	kalkulatorische Kosten	0,00	0,00	0,00	0,00	0,00	0,00	0,00	0,00
24	Kalkulatorisches Ergebnis (Saldo aus Nummer 21 bis 23)	0,00	0,00	0,00	0,00	0,00	0,00	0,00	0,00
25	= Nettoressourcenbedarf/-überschuss (Saldo aus Nummer 20 und 24)	-21.444.736,20	-12.251.345,00	-17.359.348,38	-5.108.003,38	0,00	0,00	5.108.003,38	0,00

Jahresabschluss 2021

Teilfinanzhaushalt Produktgruppe 6110 Steuern, allgemeine Zuweisungen, allgemeine Umlagen

Gemeinde Karlsbad

Nr.	Beschreibung	Ergebnis Vorjahr 2020 (EUR) 1	Fortgesch. Ansatz 2021 (EUR) 2	Ergebnis HH-Jahr 2021 (EUR) 3	Vergleich Ansatz/Ergebnis (EUR) 4	Ergänz.Festlegg. im HH-Vollzug (EUR) 5	Ermächtigungs- übertragung aus 2020 (EUR) 6	verfügbare Mittel abzgl. Ergebnis (EUR) 7	Ermächtigungs- übertragg. ins Folgejahr (EUR) 8
1	Summe der Einzahlungen aus laufender Verwaltungstätigkeit (ohne außerord. zahlungswirksame Erträge a. Vermögensveräußerung)	55.953.081,16	25.610.000,00	30.555.589,26	4.945.589,26	0,00	0,00	-4.945.589,26	0,00
2	Summe der Auszahlungen aus laufender Verwaltungstätigkeit	-22.462.888,23	-13.358.655,00	-13.335.098,77	23.556,23	0,00	0,00	-23.556,23	0,00
3	Anteiliger Zahlungsmittelüberschuss/-bedarf aus lfd. Verwaltungstätigkeit (Saldo aus Nummer 1 und 2)	33.490.192,93	12.251.345,00	17.220.490,49	4.969.145,49	0,00	0,00	-4.969.145,49	0,00
4	Einzahlungen aus Investitionszuwendungen	0,00	0,00	0,00	0,00	0,00	0,00	0,00	0,00
5	Einzahlungen aus Inv.beiträgen u. ähnlichen Entgelten f. Investitionstätigkeit	0,00	0,00	0,00	0,00	0,00	0,00	0,00	0,00
6	Einzahlungen aus der Veräußerung von Sachvermögen	0,00	0,00	0,00	0,00	0,00	0,00	0,00	0,00
7	Einzahlungen aus der Veräußerung von Finanzvermögen	0,00	0,00	0,00	0,00	0,00	0,00	0,00	0,00
8	Einzahlungen für sonstige Investitionstätigkeiten	0,00	0,00	0,00	0,00	0,00	0,00	0,00	0,00
9	Summe der Einzahlungen aus Investitionstätigkeit (Summe aus Nummer 4 bis 8)	0,00	0,00	0,00	0,00	0,00	0,00	0,00	0,00
10	Auszahlungen für den Erwerb von Grundstücken und Gebäuden	0,00	0,00	0,00	0,00	0,00	0,00	0,00	0,00
11	Auszahlungen für Baumaßnahmen	0,00	0,00	0,00	0,00	0,00	0,00	0,00	0,00
12	Auszahlungen für den Erwerb von bewegl. Sachvermögen	0,00	0,00	0,00	0,00	0,00	0,00	0,00	0,00
13	Auszahlungen für den Erwerb von Finanzvermögen	0,00	0,00	0,00	0,00	0,00	0,00	0,00	0,00
14	Auszahlungen für Investitionsförderungsmaßnahmen	0,00	0,00	0,00	0,00	0,00	0,00	0,00	0,00
15	Auszahlungen für den Erwerb v. immateriellen Vermögensgegenständen	0,00	0,00	0,00	0,00	0,00	0,00	0,00	0,00
16	Summe der Auszahlungen aus Investitionstätigkeit (Summe aus Nummer 10 bis 15)	0,00	0,00	0,00	0,00	0,00	0,00	0,00	0,00
17	Anteiliger Finanzierungsmittelüberschuss/-bedarf aus Investitionstätigkeit (Saldo aus Nummer 9 und 16)	0,00	0,00	0,00	0,00	0,00	0,00	0,00	0,00
18	Anteiliger Finanzierungsmittelüberschuss/-bedarf (Summe aus Nummer 3 und 17)	33.490.192,93	12.251.345,00	17.220.490,49	4.969.145,49	0,00	0,00	-4.969.145,49	0,00

Jahresabschluss 2021

Teilergebnishaushalt Produktgruppe 6120 Sonstige allgemeine Finanzwirtschaft

Gemeinde Karlsbad

Nr.	Beschreibung	Ergebnis Vorjahr 2020 (EUR) 1	Fortgesch. Ansatz 2021 (EUR) 2	Ergebnis HH-Jahr 2021 (EUR) 3	Vergleich Ansatz/Ergebnis (Sp.3-2)(EUR) 4	Ergänz.Festlegg. im HH-Vollzug (EUR) 5	Ermächtigungs- übertragung aus 2020 (EUR) 6	verfügbare Mittel abzgl. Ergebnis (EUR) 7	Ermächtigungs- übertragg. ins Folgejahr (EUR) 8
1	Steuern und ähnliche Abgaben	0,00	0,00	0,00	0,00	0,00	0,00	0,00	0,00
2	Zuweisungen und Zuwendungen,Umlagen	0,00	0,00	0,00	0,00	0,00	0,00	0,00	0,00
3	Aufgelöste Investitionszuwendungen u. -beiträge	-13.909,00	-13.910,00	-13.910,00	0,00	0,00	0,00	0,00	0,00
4	Sonstige Transfererträge	0,00	0,00	0,00	0,00	0,00	0,00	0,00	0,00
5	Entgelte für öffentliche Leistungen und Einrichtungen	0,00	0,00	0,00	0,00	0,00	0,00	0,00	0,00
6	Sonstige privatrechtliche Leistungsentgelte	0,00	0,00	0,00	0,00	0,00	0,00	0,00	0,00
7	Kostenerstattungen und Kostenumlagen	0,00	0,00	0,00	0,00	0,00	0,00	0,00	0,00
8	Zinsen und ähnliche Erträge	-141.340,58	-143.000,00	-158.896,29	-15.896,29	0,00	0,00	15.896,29	0,00
9	Aktivierete Eigenleistungen und Bestandveränderg.	0,00	0,00	0,00	0,00	0,00	0,00	0,00	0,00
10	Sonstige ordentliche Erträge	-430.929,07	-424.000,00	-408.086,97	15.913,03	0,00	0,00	-15.913,03	0,00
11	Anteilige ordentlichen Erträge (Summe aus Nummer 1 bis 10)	-586.178,65	-580.910,00	-580.893,26	16,74	0,00	0,00	-16,74	0,00
12	Personalaufwendungen	0,00	0,00	0,00	0,00	0,00	0,00	0,00	0,00
13	Versorgungsaufwendungen	0,00	0,00	0,00	0,00	0,00	0,00	0,00	0,00
14	Aufwendungen für Sach- und Dienstleistungen	0,00	0,00	0,00	0,00	0,00	0,00	0,00	0,00
15	Abschreibungen	0,00	0,00	0,00	0,00	0,00	0,00	0,00	0,00
16	Zinsen und ähnliche Aufwendungen	142.238,26	111.833,00	109.896,49	-1.936,51	0,00	0,00	1.936,51	0,00
17	Transferaufwendungen	0,00	0,00	0,00	0,00	0,00	0,00	0,00	0,00
18	Sonstige ordentliche Aufwendungen	0,00	0,00	0,00	0,00	0,00	0,00	0,00	0,00
19	Anteilige ordentliche Aufwendungen (Summe aus Nummer 12 bis 18)	142.238,26	111.833,00	109.896,49	-1.936,51	0,00	0,00	1.936,51	0,00
20	Anteiliges ordentliches Ergebnis (Saldo aus Nummer 11 und 19)	-443.940,39	-469.077,00	-470.996,77	-1.919,77	0,00	0,00	1.919,77	0,00
21	Erträge aus internen Leistungen	0,00	0,00	0,00	0,00	0,00	0,00	0,00	0,00
22	Aufwendungen für interne Leistungen	0,00	0,00	0,00	0,00	0,00	0,00	0,00	0,00
23	kalkulatorische Kosten	93.761,21	0,00	0,00	0,00	0,00	0,00	0,00	0,00
24	Kalkulatorisches Ergebnis (Saldo aus Nummer 21 bis 23)	93.761,21	0,00	0,00	0,00	0,00	0,00	0,00	0,00
25	= Nettoressourcenbedarf/-überschuss (Saldo aus Nummer 20 und 24)	-350.179,18	-469.077,00	-470.996,77	-1.919,77	0,00	0,00	1.919,77	0,00

Jahresabschluss 2021

Teilfinanzhaushalt Produktgruppe 6120 Sonstige allgemeine Finanzwirtschaft									
Gemeinde Karlsbad									
Nr.	Beschreibung	Ergebnis Vorjahr 2020 (EUR) 1	Fortgesch. Ansatz 2021 (EUR) 2	Ergebnis HH-Jahr 2021 (EUR) 3	Vergleich Ansatz/Ergebnis (EUR) 4	Ergänz.Festlegg. im HH-Vollzug (EUR) 5	Ermächtigungs- übertragung aus 2020 (EUR) 6	verfügbare Mittel abzgl. Ergebnis (EUR) 7	Ermächtigungs- übertragg. ins Folgejahr (EUR) 8
1	Summe der Einzahlungen aus laufender Verwaltungstätigkeit (ohne außerord. zahlungswirksame Erträge a. Vermögensveräußerung)	1.084.825,77	567.000,00	561.435,49	-5.564,51	0,00	0,00	5.564,51	0,00
2	Summe der Auszahlungen aus laufender Verwaltungstätigkeit	76.469,94	-111.833,00	14.627,86	126.460,86	0,00	0,00	-126.460,86	0,00
3	Anteiliger Zahlungsmittelüberschuss/-bedarf aus lfd. Verwaltungstätigkeit (Saldo aus Nummer 1 und 2)	1.161.295,71	455.167,00	576.063,35	120.896,35	0,00	0,00	-120.896,35	0,00
4	Einzahlungen aus Investitionszuwendungen	0,00	0,00	0,00	0,00	0,00	0,00	0,00	0,00
5	Einzahlungen aus Inv.beiträgen u. ähnlichen Entgelten f. Investitionstätigkeit	0,00	0,00	0,00	0,00	0,00	0,00	0,00	0,00
6	Einzahlungen aus der Veräußerung von Sachvermögen	0,00	0,00	0,00	0,00	0,00	0,00	0,00	0,00
7	Einzahlungen aus der Veräußerung von Finanzvermögen	0,00	0,00	0,00	0,00	0,00	0,00	0,00	0,00
8	Einzahlungen für sonstige Investitionstätigkeiten	0,00	0,00	0,00	0,00	0,00	0,00	0,00	0,00
9	Summe der Einzahlungen aus Investitionstätigkeit (Summe aus Nummer 4 bis 8)	0,00	0,00	0,00	0,00	0,00	0,00	0,00	0,00
10	Auszahlungen für den Erwerb von Grundstücken und Gebäuden	0,00	0,00	0,00	0,00	0,00	0,00	0,00	0,00
11	Auszahlungen für Baumaßnahmen	0,00	0,00	0,00	0,00	0,00	0,00	0,00	0,00
12	Auszahlungen für den Erwerb von bewegl. Sachvermögen	0,00	0,00	0,00	0,00	0,00	0,00	0,00	0,00
13	Auszahlungen für den Erwerb von Finanzvermögen	-5.357.235,27	0,00	-100,00	-100,00	0,00	0,00	100,00	0,00
14	Auszahlungen für Investitionsförderungsmaßnahmen	0,00	0,00	0,00	0,00	0,00	0,00	0,00	0,00
15	Auszahlungen für den Erwerb v. immateriellen Vermögensgegenständen	0,00	0,00	0,00	0,00	0,00	0,00	0,00	0,00
16	Summe der Auszahlungen aus Investitionstätigkeit (Summe aus Nummer 10 bis 15)	-5.357.235,27	0,00	-100,00	-100,00	0,00	0,00	100,00	0,00
17	Anteiliger Finanzierungsmittelüberschuss/-bedarf aus Investitionstätigkeit (Saldo aus Nummer 9 und 16)	-5.357.235,27	0,00	-100,00	-100,00	0,00	0,00	100,00	0,00
18	Anteiliger Finanzierungsmittelüberschuss/-bedarf (Summe aus Nummer 3 und 17)	-4.195.939,56	455.167,00	575.963,35	120.796,35	0,00	0,00	-120.796,35	0,00

Jahresabschluss 2021

Entwicklung der Liquidität zum Jahresabschluss			
Gemeinde Karlsbad			
Nr.	Einzahlungs- und Auszahlungsarten	Finanzrechnung Vorjahr - EUR	Finanzrechnung Rechnungsjahr - EUR
1	Zahlungsmittelbestand zum Jahresbeginn	20.344.942,15	14.944.810,33
2	+/- Zahlungsmittelüberschuss/-bedarf der Ergebnisrechnung (§ 50 i.V.m. § 3 Nr. 17 GemHVO)	9.277.920,47	6.983.225,53
3	+/- Finanzierungsmittelüberschuss/-bedarf aus Investitionstätigkeit (§ 50 i.V.m. § 3 Nr. 31 GemHVO)	-12.806.954,91	-5.729.978,75
4	+/- Finanzierungsmittelüberschuss/-bedarf aus Finanzierungstätigkeit (§ 50 i.V.m. § 3 Nr.35 GemHVO)	-1.873.260,04	-233.000,04
5	+/- Überschuss oder Bedarf aus haushaltsunwirksamen Einzahlungen und Auszahlungen (§ 50 Nr. 39 GemHVO)	2.162,66	4.941,34
6	= Endbestand an Zahlungsmitteln am Jahresende (§ 50 Nr. 42 GemHVO)	14.944.810,33	15.969.998,41
7a	+ Sonstige Einlagen aus Kassenmitteln zum Jahresende	2.004,86	2.004,86
7b	+ Investmentzertifikate, Kapitalmarktpapiere, Geldmarkt- und sonstige Wertpapiere		
7c	+ Forderungen aus Liquiditätsbeziehungen zu verbundenen Unternehmen, Beteiligungen und Sondervermögen		
8a	- Bestand an Kassenkrediten zum Jahresende		
8b	- Verbindlichkeiten aus Liquiditätsbeziehungen zu verbundenen Unternehmen, Beteiligungen und Sondervermögen		
9	= liquide Eigenmittel zum Jahresende	14.946.815,19	15.972.003,27
10	- übertragene Ermächtigungen für Auszahlungen (§ 21 GemHVO)	-8.968.217,29	-535.824,60
11	+ Einzahlungen aus nicht in Anspruch genommenen Kreditermächtigungen (auch aus Vorjahren) für Investitionen und Investitionsfördermaßnahmen		
12	+ übertragene Ermächtigungen für Investitionszuwendungen, Investitionsbeiträge und ähnliche Entgelte für Investitionstätigkeit (§ 21 Abs.1, § 3 Nr. 18, 19 GemHVO)		
13	= bereinigte liquide Eigenmittel zum Jahresende	5.978.597,90	15.436.178,67
14	- davon: für zweckgebundene Rücklagen gebunden		
15	- für sonstige bestimmte Zwecke gebunden		
16	= bereinigte liquide Eigenmittel zum Jahresende ohne gebundene Mittel	5.978.597,90	15.436.178,67
17	nachrichtlich: Mindestliquidität (§ 22 Abs. 2 GemHVO)	-703.558,92	-714.514,58

¹⁾ Zeilen unterhalb Zeile 14 können bedarfsgerecht angepasst werden.

²⁾ Aus der Finanzrechnung (§ 50 Nr. 42 GemHVO).

³⁾ Die Aufnahme von Kassenkrediten führt zu einer Veränderung des Zahlungsmittelbestands. Kassenkredite sind nur zur kurzfristigen Liquiditätsüberbrückung erlaubt und müssen zeitnah zurückbezahlt werden, daher ist der Wert an Kassenkrediten hier zu berücksichtigen.

⁴⁾ Die Kreditermächtigung eines Haushaltsjahres gilt weiter, bis die Haushaltssatzung für das übernächste Jahr erlassen ist (vgl. § 87 Abs. 3 GemO).

⁵⁾ Hierunter können z.B. auch Rückstellungen fallen.

Jahresabschluss 2021

Investitionsmaßnahmen 2021									
Gemeinde Karlsbad									
Nr. Bezeichnung	Ergebnis 2020	Ansatz 2021	Ergebnis 2021	Ergänz. Festlegungen im HH-Vollzug (ÜPL/APL)	Ansatz 2021 mit Ergänz. Festlegungen (ÜPL/APL)	Vergl. Ergeb./Fortg. Ansatz	Ermächtigungsübertragung aus VJ	verfügbare Mittel abzgl. Ergebnis	Ermächtigungsübertragung ins FJ
IBA0-30003 Vorbereitung Vereinsgaragen Au/Mu	15.887	0	5.296	0	0	-5.296	0	5.296	0
280 Auszahlungen für Investitionsförderungsmaßnahmen	7.943	0	2.648	0	0	-2.648	0	2.648	0
IBA0-44002 Hausanschlüsse Kanal	0	0	31.602	0	0	-31.6020	0	-31.602	0
180 Einzahlungen aus Investitionszuwendungen	0	30.000	31.602	0	30.000	-1.602	0	-1.602	0
250 Auszahlungen für Baumaßnahmen	0	-30.000	0	0	-30.000	-30.000	0	30.000	0
IBA0-44004 Sanierung nach AKP alle OT - SK 0+1	0	-200.000	-5.000	0	-200.000	-195.000	0	195.000	-188.101
250 Auszahlungen für Baumaßnahmen	0	-200.000	-5.000	0	-200.000	-195.000	0	195.000	-188.101
IBA0-46003 Hausanschlüsse Wasser	-38.881	30.000	31.764	0	30.000	-1.764	0	-1.764	0
190 Einzahlungen aus Investitionsbeiträgen und ähnlichen Entgelten für Investitionstätigkeit	0	0	64.005	0	0	-64.005	0	64.005	0
250 Auszahlungen für Baumaßnahmen	-38.881	30.000	-32.241	0	30.000	62.241	0	-62.241	0
IBA0-48001 Austausch Straßenbeleuchtung	0	-50.000	-37.729	0	-50.000	-12.271	0	12.271	-112.271
180 Einzahlungen aus Investitionszuwendungen	0	100.000	0	0	100.000	100.000	0	-100.000	0
250 Auszahlungen für Baumaßnahmen	0	-150.000	-37.729	0	-150.000	-112.271	0	112.271	-112.271
IBA0-49002 Breitbandverkabelung Karlsbad	-1.408.021	-908.000	-186.014	0	-908.000	-721.986	0	721.986	-1.300.038
180 Einzahlungen aus Investitionszuwendungen	8.154	910.000	24.709	0	910.000	885.291	0	-885.291	0
220 Einzahlungen für sonstige Investitionstätigkeit	1.570	0	0	0	0	0	0	0	0
250 Auszahlungen für Baumaßnahmen	-1.417.746	-1.818.000	-210.723	0	-1.818.000	-1.607.277	0	1.607.277	-1.300.038
IBA0-70001 Ladeinfrastruktur Elektrofahrzeuge	-47.930	37.100	20.286	0	37.100	16.814	0	-16.814	0
180 Einzahlungen aus Investitionszuwendungen	0	37.100	20.286	0	37.100	16.814	0	-16.814	0
260 Auszahlungen für den Erwerb von beweglichem Sachvermögen	-47.930	0	0	0	0	0	0	0	0
IBA1-20003 Erschließung Baugebiet Schaftrieb	-85.000	-2.500.000	-111.884	2.696	-2.497.304	-2.385.420	0	2.385.420	-2.389.552
250 Auszahlungen für Baumaßnahmen	-85.000	-2.500.000	-111.884	2.696	-2.497.304	-2.385.420	0	2.385.420	-2.389.552
IBA1-20005 Nachverdichtung Frankenstraße	0	-40.000	0	0	-40.000	-40.000	0	40.000	-40.000
250 Auszahlungen für Baumaßnahmen	0	-40.000	0	0	-40.000	-40.000	0	40.000	-40.000
IBA1-30009 Umbau Gemeinschaftsschule	-180.325	136.300	-15.929	0	136.300	152.229	0	-152.229	0
180 Einzahlungen aus Investitionszuwendungen	0	136.300	0	0	136.300	136.300	0	-136.300	0
240 Auszahlungen für den Erwerb von Grundstücken und Gebäuden	-71.246	0	0	0	0	0	0	0	0
250 Auszahlungen für Baumaßnahmen	-109.079	0	-15.929	0	0	15.929	0	-15.929	0
IBA1-30013 St. Franziskus La. Umsetzung Nutzungskonzept	0	0	-17.748	0	0	17.748	0	-17.748	0
280 Auszahlungen für Investitionsförderungsmaßnahmen	0	0	-17.748	0	0	17.748	0	-17.748	0
IBA1-30019 Neubau Aussegnungshalle La.	-22.587	-800.000	-107.129	0	-800.000	-692.871	0	692.871	-638.009
250 Auszahlungen für Baumaßnahmen	-22.587	-800.000	-107.129	0	-800.000	-692.871	0	692.871	-638.009
IBA1-30021 Sanierung Schulzentrum - Gym	-2.007.644	-49.000	-2.412.908	0	-49.000	2.363.908	0	-2.363.908	-1.881.074

Jahresabschluss 2021

Investitionsmaßnahmen 2021									
Gemeinde Karlsbad									
Nr. Bezeichnung	Ergebnis 2020	Ansatz 2021	Ergebnis 2021	Ergänz. Festlegungen im HH-Vollzug (ÜPL/APL)	Ansatz 2021 mit Ergänz. Festlegungen (ÜPL/APL)	Vergl. Ergeb./Fortg. Ansatz	Ermächtigungsübertragung aus VJ	verfügbare Mittel abzgl. Ergebnis	Ermächtigungsübertragung ins FJ
180 Einzahlungen aus Investitionszuwendungen	0	4.050.200	0	0	4.050.200	4.050.200	0	-4.050.200	0
250 Auszahlungen für Baumaßnahmen	-1.971.779	-3.447.200	-2.395.378	0	-3.447.200	-1.051.822	0	1.051.822	-1.881.074
260 Auszahlungen für den Erwerb von beweglichem Sachvermögen	-35.865	-652.000	-17.530	0	-652.000	-634.470	0	634.470	0
IBA1-30022 Sanierung Schulzentrum - RS	-16.197	-1.332.000	-23.049	0	-1.332.000	-1.308.952	0	1.308.952	-1.976.952
180 Einzahlungen aus Investitionszuwendungen	0	668.000	0	0	668.000	668.000	0	-668.000	0
250 Auszahlungen für Baumaßnahmen	-16.197	-2.000.000	-23.049	0	-2.000.000	-1.976.952	0	1.976.952	-1.976.952
IBA1-30023 Sanierung Schulzentrum - GMS	-394	-28.000	0	0	-28.000	-28.000	0	28.000	-400.000
180 Einzahlungen aus Investitionszuwendungen	0	372.000	0	0	372.000	372.000	0	-372.000	0
250 Auszahlungen für Baumaßnahmen	-394	-400.000	0	0	-400.000	-400.000	0	400.000	-400.000
IBA1-30024 Neuaufbau Minigolfanlage	0	-20.000	-959	0	-20.000	-19.041	0	19.041	-19.041
240 Auszahlungen für den Erwerb von Grundstücken und Gebäuden	0	-20.000	0	0	-20.000	-20.000	0	20.000	-19.041
250 Auszahlungen für Baumaßnahmen	0	0	-959	0	0	959	0	-959	0
IBA1-30025 Sanierung Minigolf-Gaststätte	0	-30.000	0	0	-30.000	-30.000	0	30.000	-30.000
240 Auszahlungen für den Erwerb von Grundstücken und Gebäuden	0	-30.000	0	0	-30.000	-30.000	0	30.000	-30.000
IBA1-30026 Grundsanierung Schelmenbuschhalle	0	-15.000	0	0	-15.000	-15.000	0	15.000	-15.000
240 Auszahlungen für den Erwerb von Grundstücken und Gebäuden	0	-15.000	0	0	-15.000	-15.000	0	15.000	-15.000
IBA1-30027 Grundsanierung Jahnhalle	0	-15.000	0	0	-15.000	-15.000	0	15.000	-15.000
240 Auszahlungen für den Erwerb von Grundstücken und Gebäuden	0	-15.000	0	0	-15.000	-15.000	0	15.000	-15.000
IBA1-40001 St. Barbara-Straße (Straße)	-129.625	-1.200.000	-282.885	0	-1.200.000	-917.115	0	917.115	-859.259
250 Auszahlungen für Baumaßnahmen	-129.625	-1.200.000	-282.885	0	-1.200.000	-917.115	0	917.115	-859.259
IBA1-44002 Hauptstr./Spielberger Str. (Kanal)	-13.508	0	0	0	0	0	0	0	0
250 Auszahlungen für Baumaßnahmen	-13.508	0	0	0	0	0	0	0	0
IBA1-44006 Klärbeitrag Schaftrief	0	202.500	0	0	202.500	202.500	0	-202.500	0
190 Einzahlungen aus Investitionsbeiträgen und ähnlichen Entgelten für Investitionstätigkeit	0	202.500	0	0	202.500	202.500	0	-202.500	0
IBA1-46004 Wasserversorgung Steinig	-18.537	-650.000	-3.390	0	-650.000	-646.610	0	646.610	-583.466
250 Auszahlungen für Baumaßnahmen	-18.537	-650.000	-3.390	0	-650.000	-646.610	0	646.610	-583.466
IBA1-46008 Kernsanierung Hochbehälter Sallenjagen	-14.000	-30.000	-21.059	0	-30.000	-8.941	0	8.941	0
250 Auszahlungen für Baumaßnahmen	-14.000	-30.000	-21.059	0	-30.000	-8.941	0	8.941	0
IBA2-40006 Zum Wiesengrund (Straße)	-283.883	-40.000	-194.575	0	-40.000	154.575	0	-154.575	-21.999
250 Auszahlungen für Baumaßnahmen	-283.883	-40.000	-194.575	0	-40.000	154.575	0	-154.575	-21.999
IBA2-40008 Im Stöckmädle (Straße)	-5.000	0	0	0	0	0	0	0	0
250 Auszahlungen für Baumaßnahmen	-5.000	0	0	0	0	0	0	0	0
IBA2-40011 Eichgasse (Straße)	0	-30.000	0	10.434	-19.566	-19.566	0	19.566	-13.841

Jahresabschluss 2021

Investitionsmaßnahmen 2021									
Gemeinde Karlsbad									
Nr. Bezeichnung	Ergebnis 2020	Ansatz 2021	Ergebnis 2021	Ergänz. Festlegungen im HH-Vollzug (ÜPL/APL)	Ansatz 2021 mit Ergänz. Festlegungen (ÜPL/APL)	Vergl. Ergeb./Fortg. Ansatz	Ermächtigungsübertragung aus VJ	verfügbare Mittel abzgl. Ergebnis	Ermächtigungsübertragung ins FJ
250 Auszahlungen für Baumaßnahmen	0	-30.000	0	10.434	-19.566	-19.566	0	19.566	-13.841
IBA2-40017 Erneuerung Pfnzbrücke/Hardthofbrücke	-28.109	88.000	-179.629	0	88.000	267.629	0	-267.629	0
180 Einzahlungen aus Investitionszuwendungen	0	88.000	73.500	0	88.000	14.500	0	-14.500	0
250 Auszahlungen für Baumaßnahmen	-28.109	0	-253.129	0	0	253.129	0	-253.129	0
IBA2-44006 Zum Wiesengrund AKP (Kanal)	-428.570	-40.000	-131.554	0	-40.000	91.554	0	-91.554	-22.545
250 Auszahlungen für Baumaßnahmen	-428.570	-40.000	-131.554	0	-40.000	91.554	0	-91.554	-22.545
IBA2-44007 Bodenfilter Gewerbegebiet Itt.	-1.393.366	-150.000	-531.314	0	-150.000	381.314	0	-381.314	-179.338
250 Auszahlungen für Baumaßnahmen	-1.393.366	-150.000	-531.314	0	-150.000	381.314	0	-381.314	-179.338
IBA2-44010 Eichgasse (Kanal)	0	0	0	-2.821	-2.821	-2.821	0	2.821	0
250 Auszahlungen für Baumaßnahmen	0	0	0	-2.821	-2.821	-2.821	0	2.821	0
IBA2-46003 Zum Wiesengrund (Wasser)	-139.725	-20.000	-14.555	0	-20.000	-5.445	0	5.445	-18.509
250 Auszahlungen für Baumaßnahmen	-139.725	-20.000	-14.555	0	-20.000	-5.445	0	5.445	-18.509
IBA2-46006 Eichgasse (Wasser)	0	0	0	-7.613	-7.613	-7.613	0	7.613	0
250 Auszahlungen für Baumaßnahmen	0	0	0	-7.613	-7.613	-7.613	0	7.613	0
IBA3-20003 Erschließung Hornsgrindestraße	0	0	-11.507	0	0	11.507	0	-11.507	0
250 Auszahlungen für Baumaßnahmen	0	0	-11.507	0	0	11.507	0	-11.507	0
IBA3-30005 Kath. Kiga Sp. Gestaltung Essensbereich	-14.847	0	0	0	0	0	0	0	0
280 Auszahlungen für Investitionsförderungsmaßnahmen	-14.847	0	0	0	0	0	0	0	0
IBA3-30007 ev. Kiga Sp. Baumaßnahmen	-61	-490.000	-23.099	0	-490.000	-466.901	0	466.901	-448.204
250 Auszahlungen für Baumaßnahmen	-61	-490.000	-23.099	0	-490.000	-466.901	0	466.901	-448.204
IBA3-40001 Birkenstraße (Straße)	0	-180.000	-54.189	0	-180.000	-125.811	0	125.811	-125.811
250 Auszahlungen für Baumaßnahmen	0	-180.000	-54.189	0	-180.000	-125.811	0	125.811	-125.811
IBA3-44001 Birkenstraße nach AKP (Kanal)	0	-100.000	-41.603	0	-100.000	-58.397	0	58.397	-58.397
250 Auszahlungen für Baumaßnahmen	0	-100.000	-41.603	0	-100.000	-58.397	0	58.397	-58.397
IBA3-46001 Birkenstraße (Wasser)	0	-30.000	-10.000	0	-30.000	-20.000	0	20.000	-21.597
250 Auszahlungen für Baumaßnahmen	0	-30.000	-10.000	0	-30.000	-20.000	0	20.000	-21.597
IBA4-20003 Erschließung Baugebiet Mu., MI, KTZV, SH	-6.754	-40.000	0	0	-40.000	-40.000	0	40.000	-40.000
240 Auszahlungen für den Erwerb von Grundstücken und Gebäuden	-6.754	0	0	0	0	0	0	0	0
250 Auszahlungen für Baumaßnahmen	0	-40.000	0	0	-40.000	-40.000	0	40.000	-40.000
IBA4-44004 Entwässerung Fröschlesberg über Flbr.	-5.731	-29.000	-32.530	0	-29.000	3.530	0	-3.530	-101.728
180 Einzahlungen aus Investitionszuwendungen	0	91.000	0	0	91.000	91.000	0	-91.000	0
250 Auszahlungen für Baumaßnahmen	0	-120.000	0	0	-120.000	-120.000	0	120.000	-101.728
260 Auszahlungen für den Erwerb von beweglichem Sachvermögen	-5.731	0	-32.530	0	0	32.530	0	-32.530	0
IBA4-60001 Restaurierung Adlerskulptur	0	-14.090	-12.420	0	-14.090	-1.670	0	1.670	-14.580

Jahresabschluss 2021

Investitionsmaßnahmen 2021									
Gemeinde Karlsbad									
Nr. Bezeichnung	Ergebnis 2020	Ansatz 2021	Ergebnis 2021	Ergänz. Festlegungen im HH-Vollzug (ÜPL/APL)	Ansatz 2021 mit Ergänz. Festlegungen (ÜPL/APL)	Vergl. Ergeb./Fortg. Ansatz	Ermächtigungsübertragung aus VJ	verfügbare Mittel abzgl. Ergebnis	Ermächtigungsübertragung ins FJ
180 Einzahlungen aus Investitionszuwendungen	0	12.910	0	0	12.910	12.910	0	-12.910	0
250 Auszahlungen für Baumaßnahmen	0	-27.000	-12.420	0	-27.000	-14.580	0	14.580	-14.580
IBA5-30008 Schaffung behindertenge. Zugang Talblickhalle	0	-10.000	0	0	-10.000	-10.000	0	10.000	-10.000
250 Auszahlungen für Baumaßnahmen	0	-10.000	0	0	-10.000	-10.000	0	10.000	-10.000
IBA5-40003 Geschotterter Feldweg Auerbachtal	-4.222	-150.000	0	0	-150.000	-150.000	0	150.000	-144.272
250 Auszahlungen für Baumaßnahmen	-4.222	-150.000	0	0	-150.000	-150.000	0	150.000	-144.272
IBA5-44011 RÜ7 Auerbach	2.306	0	0	0	0	0	0	0	0
250 Auszahlungen für Baumaßnahmen	2.306	0	0	0	0	0	0	0	0
IGU0-20003 Hochwasserschutz Karlsbad	-30.931	-15.300	-28.998	0	-15.300	13.698	0	-13.698	-22.002
180 Einzahlungen aus Investitionszuwendungen	0	35.700	0	0	35.700	35.700	0	-35.700	0
250 Auszahlungen für Baumaßnahmen	-30.931	-51.000	-28.998	0	-51.000	-22.002	0	22.002	-22.002
IGU0-30001 Friedhofskonzeption Gesamtgemeinde	0	-30.000	0	0	-30.000	-30.000	0	30.000	-30.000
250 Auszahlungen für Baumaßnahmen	0	-30.000	0	0	-30.000	-30.000	0	30.000	-30.000
IGU0-30002 Spielgeräte Spielplätze (> 1000 € netto)	-11.287	-25.000	-4.038	11.488	-13.512	-9.474	0	9.474	-4.475
240 Auszahlungen für den Erwerb von Grundstücken und Gebäuden	-11.287	-25.000	-4.038	11.488	-13.512	-9.474	0	9.474	-4.475
IGU0-40002 Umsetzung Radverkehrskonzept	-9.694	-58.000	-2.900	0	-58.000	-55.100	0	55.100	-339.699
180 Einzahlungen aus Investitionszuwendungen	0	282.000	0	0	282.000	282.000	0	-282.000	0
250 Auszahlungen für Baumaßnahmen	-9.694	-340.000	-2.900	0	-340.000	-337.100	0	337.100	-339.699
IGU1-30001 Anlage Urnengräber La.	-3.858	-6.000	-3.416	0	-6.000	-2.584	0	2.584	-2.584
250 Auszahlungen für Baumaßnahmen	-3.858	-6.000	-3.416	0	-6.000	-2.584	0	2.584	-2.584
IGU1-30008 Errichtung Sternenkindergrabfeld	0	-15.000	0	0	-15.000	-15.000	0	15.000	-15.000
250 Auszahlungen für Baumaßnahmen	0	-15.000	0	0	-15.000	-15.000	0	15.000	-15.000
IGU1-30009 Außenanlage Jugendhaus	0	-20.000	-1.465	5.238	-14.762	-13.297	0	13.297	-13.297
240 Auszahlungen für den Erwerb von Grundstücken und Gebäuden	0	-20.000	0	5.238	-14.762	-14.762	0	14.762	-13.297
250 Auszahlungen für Baumaßnahmen	0	0	-1.465	0	0	1.465	0	-1.465	0
IGU1-80001 Spielgeräte Pausenhof GMS	-44.678	0	0	0	0	0	0	0	0
240 Auszahlungen für den Erwerb von Grundstücken und Gebäuden	-44.678	0	0	0	0	0	0	0	0
IGU2-30006 Wohlfühlplatz Ittersbach	0	-21.000	-3.059	0	-21.000	-17.941	0	17.941	-17.941
240 Auszahlungen für den Erwerb von Grundstücken und Gebäuden	0	-21.000	-3.059	0	-21.000	-17.941	0	17.941	-17.941
IGU3-30001 Anlage Urnengräber Sp.	-42	0	0	0	0	0	0	0	0
250 Auszahlungen für Baumaßnahmen	-42	0	0	0	0	0	0	0	0
IGU4-30005 Gestaltung Omegafläche Mu. (Wohlfühlplatz)	-243	0	0	0	0	0	0	0	0
240 Auszahlungen für den Erwerb von Grundstücken und Gebäuden	-243	0	0	0	0	0	0	0	0
IGU4-30006 Ertüchtigung Hochwasserrückhaltebecken Mu.	0	-200.000	0	0	-200.000	-200.000	0	200.000	-200.000

Jahresabschluss 2021

Investitionsmaßnahmen 2021									
Gemeinde Karlsbad									
Nr. Bezeichnung	Ergebnis 2020	Ansatz 2021	Ergebnis 2021	Ergänz. Festlegungen im HH-Vollzug (ÜPL/APL)	Ansatz 2021 mit Ergänz. Festlegungen (ÜPL/APL)	Vergl. Ergeb./Fortg. Ansatz	Ermächtigungsübertragung aus VJ	verfügbare Mittel abzgl. Ergebnis	Ermächtigungsübertragung ins FJ
250 Auszahlungen für Baumaßnahmen	0	-200.000	0	0	-200.000	-200.000	0	200.000	-200.000
IGU4-80001 Umbau KiGa Mu Außenbereich Ü3	20.000	0	-16.356	0	0	16.356	0	-16.356	0
180 Einzahlungen aus Investitionszuwendungen	20.000	0	0	0	0	0	0	0	0
250 Auszahlungen für Baumaßnahmen	0	0	-16.356	0	0	16.356	0	-16.356	0
IHA0-00001 Investitionszuschüsse an Sportvereine	0	-10.000	-420	0	-10.000	-9.580	0	9.580	-10.000
280 Auszahlungen für Investitionsförderungsmaßnahmen	0	-10.000	-420	0	-10.000	-9.580	0	9.580	-10.000
IHA0-10001 Konzept Digitalisierung GS	-66.180	-214.107	-270.258	0	-214.107	56.151	0	-56.151	-73.542
180 Einzahlungen aus Investitionszuwendungen	0	130.445	0	0	130.445	130.445	0	-130.445	0
260 Auszahlungen für den Erwerb von beweglichem Sachvermögen	-66.180	-344.552	-270.258	0	-344.552	-74.294	0	74.294	-73.542
IHA0-10006 Sofortausstattungsprogramm Fernunterricht	28.558	0	-28.558	0	0	28.558	-28.558	0	0
180 Einzahlungen aus Investitionszuwendungen	198.118	0	0	0	0	0	0	0	0
260 Auszahlungen für den Erwerb von beweglichem Sachvermögen	-169.560	0	-28.558	0	0	28.558	-28.558	0	0
IHA0-10007 Unterstützung der Schulen, DigitalPakt	0	0	6.419	0	0	-6.419	0	6.419	0
180 Einzahlungen aus Investitionszuwendungen	0	0	67.679	0	0	-67.679	0	67.679	0
250 Auszahlungen für Baumaßnahmen	0	0	-61.260	0	0	61.260	0	-61.260	0
IHA0-10008 Leihgeräte für Lehrkräfte, DigitalPakt	0	0	1.342	0	0	-1.342	0	1.342	0
180 Einzahlungen aus Investitionszuwendungen	0	0	96.556	0	0	-96.556	0	96.556	0
250 Auszahlungen für Baumaßnahmen	0	0	-95.214	0	0	95.214	0	-95.214	0
IHA0-10009 Luftreinigungsgeräte Schulen	0	0	-96.636	-96.636	-96.636	0	0	0	0
260 Auszahlungen für den Erwerb von beweglichem Sachvermögen	0	0	-96.636	-96.636	-96.636	0	0	0	0
IHA0-49001 Barrierefreier Ausbau Bushaltestellen	0	-150.000	0	0	-150.000	-150.000	0	150.000	-150.000
250 Auszahlungen für Baumaßnahmen	0	-150.000	0	0	-150.000	-150.000	0	150.000	-150.000
IHA0-70001 Ersatz Geschwindigkeitsmessanlagen	-286.857	-165.000	0	0	-165.000	-165.000	0	165.000	-165.000
250 Auszahlungen für Baumaßnahmen	-286.857	-165.000	0	0	-165.000	-165.000	0	165.000	-165.000
IHA0-70002 Ersatz Geschwindigkeitsanzeigetafeln	0	-10.000	0	0	-10.000	-10.000	0	10.000	-10.000
250 Auszahlungen für Baumaßnahmen	0	-10.000	0	0	-10.000	-10.000	0	10.000	-10.000
IHA1-00004 Inv. Zuschuss Umbau Kiga Pestalozzi	-2.075	-500.000	-10.458	96.636	-403.364	-392.907	0	392.907	-403.364
280 Auszahlungen für Investitionsförderungsmaßnahmen	-2.075	-500.000	-10.458	96.636	-403.364	-392.907	0	392.907	-403.364
IHA1-00008 Inv.Zuschuss 1-Feldhalle TC La.	0	-30.000	0	0	-30.000	-30.000	0	30.000	-30.000
280 Auszahlungen für Investitionsförderungsmaßnahmen	0	-30.000	0	0	-30.000	-30.000	0	30.000	-30.000
IHA1-10002 Konzept Digitalisierung GMS	-7.077	-49.660	-19.519	0	-49.660	-30.141	0	30.141	-110.556
180 Einzahlungen aus Investitionszuwendungen	0	80.415	0	0	80.415	80.415	0	-80.415	0
260 Auszahlungen für den Erwerb von beweglichem Sachvermögen	-7.077	-130.075	-19.519	0	-130.075	-110.556	0	110.556	-110.556
IHA1-10003 Konzept Digitalisierung RS	-46.346	-147.245	-136.321	0	-147.245	-10.924	0	10.924	-136.293

Jahresabschluss 2021

Investitionsmaßnahmen 2021									
Gemeinde Karlsbad									
Nr. Bezeichnung	Ergebnis 2020	Ansatz 2021	Ergebnis 2021	Ergänz. Festlegungen im HH-Vollzug (ÜPL/APL)	Ansatz 2021 mit Ergänz. Festlegungen (ÜPL/APL)	Vergl. Ergeb./Fortg. Ansatz	Ermächtigungsübertragung aus VJ	verfügbare Mittel abzgl. Ergebnis	Ermächtigungsübertragung ins FJ
180 Einzahlungen aus Investitionszuwendungen	0	119.400	0	0	119.400	119.400	0	-119.400	0
260 Auszahlungen für den Erwerb von beweglichem Sachvermögen	-46.346	-266.645	-136.321	0	-266.645	-130.324	0	130.324	-136.293
IHA1-10004 Konzept Digitalisierung GYM	-54.807	-132.220	-154.222	0	-132.220	22.002	0	-22.002	-126.326
180 Einzahlungen aus Investitionszuwendungen	0	110.280	0	0	110.280	110.280	0	-110.280	0
260 Auszahlungen für den Erwerb von beweglichem Sachvermögen	-54.807	-242.500	-154.222	0	-242.500	-88.278	0	88.278	-126.326
IHA1-80004 Kiga St. Franziskus Ausstattung	0	-30.000	-2.121	0	-30.000	-27.879	0	27.879	-27.879
260 Auszahlungen für den Erwerb von beweglichem Sachvermögen	0	-30.000	0	0	-30.000	-30.000	0	30.000	-27.879
280 Auszahlungen für Investitionsförderungsmaßnahmen	0	0	-2.121	0	0	2.121	0	-2.121	0
IHA1-80021 Sanierung Schulzentrum - Gym Ausstattung	0	-232.000	-16.771	0	-232.000	-215.229	0	215.229	-215.229
260 Auszahlungen für den Erwerb von beweglichem Sachvermögen	0	-232.000	-16.771	0	-232.000	-215.229	0	215.229	-215.229
IHA2-00001 Renovierung Clubhaus VfR Itt.	-9.230	-50.000	-8.472	0	-50.000	-41.528	0	41.528	-21.540
280 Auszahlungen für Investitionsförderungsmaßnahmen	-9.230	-50.000	-8.472	0	-50.000	-41.528	0	41.528	-21.540
IHA2-10005 Konzept Digitalisierung SBBZ	0	-26.290	-9.776	0	-26.290	-16.514	0	16.514	-36.614
180 Einzahlungen aus Investitionszuwendungen	0	20.100	0	0	20.100	20.100	0	-20.100	0
260 Auszahlungen für den Erwerb von beweglichem Sachvermögen	0	-46.390	-9.776	0	-46.390	-36.614	0	36.614	-36.614
IHA2-80002 Gartenspielgeräte Betriebskindergarten Itt.	-11.034	0	0	0	0	0	0	0	0
260 Auszahlungen für den Erwerb von beweglichem Sachvermögen	-4.534	0	0	0	0	0	0	0	0
280 Auszahlungen für Investitionsförderungsmaßnahmen	-6.500	0	0	0	0	0	0	0	0
IHA3-00001 Zuschuss Sanierung Traube	0	-40.000	0	0	-40.000	-40.000	0	40.000	-40.000
280 Auszahlungen für Investitionsförderungsmaßnahmen	0	-40.000	0	0	-40.000	-40.000	0	40.000	-40.000
IOA0-10001 Software & Lizenzen	-31.813	-52.000	-4.123	0	-52.000	-47.877	0	47.877	-47.877
260 Auszahlungen für den Erwerb von beweglichem Sachvermögen	-31.813	-52.000	-4.123	0	-52.000	-47.877	0	47.877	-47.877
IOA0-70001 Feuerwehr, Beschaffung Fahrzeuge	284.278	-289.200	-92.456	0	-289.200	-196.744	0	196.744	-196.210
180 Einzahlungen aus Investitionszuwendungen	329.666	55.800	56.334	0	55.800	-534	0	534	0
200 Einzahlungen aus der Veräußerung von Sachvermögen	6.451	0	0	0	0	0	0	0	0
260 Auszahlungen für den Erwerb von beweglichem Sachvermögen	-51.839	-345.000	-148.790	0	-345.000	-196.210	0	196.210	-196.210
IOA0-80002 bewegl. Vermögen Feuerwehr > 1.000 € netto	-40.131	-249.000	-88.830	9.339	-239.661	-150.831	0	150.831	-129.414
260 Auszahlungen für den Erwerb von beweglichem Sachvermögen	-40.131	-249.000	-88.830	9.339	-239.661	-150.831	0	150.831	-129.414
IOA0-80003 Datenverarbeitung - Ersatzbeschaffungen	-1.311	-10.000	-24.609	0	-10.000	14.609	0	-14.609	-6.648
260 Auszahlungen für den Erwerb von beweglichem Sachvermögen	-1.311	-10.000	-24.609	0	-10.000	14.609	0	-14.609	-6.648
IOA1-30001 Feuerwehrkonzeption Baumaßnahmen La	0	-20.000	0	0	-20.000	-20.000	0	20.000	-20.000
250 Auszahlungen für Baumaßnahmen	0	-20.000	0	0	-20.000	-20.000	0	20.000	-20.000
IOA2-30001 Feuerwehrkonzeption Baumaßnahmen Itt	-1.201.568	97.000	-260.609	0	97.000	357.609	0	-357.609	-79
180 Einzahlungen aus Investitionszuwendungen	0	107.000	107.000	0	107.000	0	0	0	0

Jahresabschluss 2021

Investitionsmaßnahmen 2021									
Gemeinde Karlsbad									
Nr. Bezeichnung	Ergebnis 2020	Ansatz 2021	Ergebnis 2021	Ergänz. Festlegungen im HH-Vollzug (ÜPL/APL)	Ansatz 2021 mit Ergänz. Festlegungen (ÜPL/APL)	Vergl. Ergeb./Fortg. Ansatz	Ermächtigungsübertragung aus VJ	verfügbare Mittel abzgl. Ergebnis	Ermächtigungsübertragung ins FJ
190 Einzahlungen aus Investitionsbeiträgen und ähnlichen Entgelten für Investitionstätigkeit	95.253	0	0	0	0	0	0	0	0
240 Auszahlungen für den Erwerb von Grundstücken und Gebäuden	-95.253	0	-782	0	0	782	0	-782	-79
250 Auszahlungen für Baumaßnahmen	-1.201.568	-10.000	-366.827	0	-10.000	356.827	0	-356.827	0
IOA4-30001 Feuerwehrkonzeption Baumaßnahmen Mu	0	-20.000	0	0	-20.000	-20.000	0	20.000	-20.000
250 Auszahlungen für Baumaßnahmen	0	-20.000	0	0	-20.000	-20.000	0	20.000	-20.000
IRA0-00001 Beteiligung Netze BW GmbH "EnBW vernetzt"	-5.357.783	0	0	0	0	0	0	0	0
270 Auszahlungen für den Erwerb von Finanzvermögen	-5.357.783	0	0	0	0	0	0	0	0
IRA0-20012 Grunderwerbsmaßnahme 18	-102.864	-250.000	-94.726	44.106	-205.894	-111.168	0	111.168	-65.702
200 Einzahlungen aus der Veräußerung von Sachvermögen	0	0	21.380	0	0	-21.380	0	21.380	0
220 Einzahlungen für sonstige Investitionstätigkeit	0	0	8.983	0	0	-8.983	0	8.983	0
240 Auszahlungen für den Erwerb von Grundstücken und Gebäuden	-102.428	-250.000	-124.919	44.106	-205.894	-80.975	0	80.975	-65.702
250 Auszahlungen für Baumaßnahmen	-435	0	-170	0	0	170	0	-170	0
IRA0-20017 Grundstücksmaßnahme 30	0	1.700.000	0	0	1.700.000	1.700.000	0	-1.700.000	-300.000
200 Einzahlungen aus der Veräußerung von Sachvermögen	0	2.000.000	0	0	2.000.000	2.000.000	0	-2.000.000	0
240 Auszahlungen für den Erwerb von Grundstücken und Gebäuden	0	-300.000	0	0	-300.000	-300.000	0	300.000	-300.000
IRA0-20019 Grundstücksmaßnahme 32	0	174.000	0	0	174.000	174.000	0	-174.000	-26.000
200 Einzahlungen aus der Veräußerung von Sachvermögen	0	200.000	0	0	200.000	200.000	0	-200.000	0
240 Auszahlungen für den Erwerb von Grundstücken und Gebäuden	0	-26.000	0	0	-26.000	-26.000	0	26.000	-26.000
IRA0-20021 Grundstücksmaßnahme 37	0	-60.000	0	0	-60.000	-60.000	0	60.000	-60.000
240 Auszahlungen für den Erwerb von Grundstücken und Gebäuden	0	-60.000	0	0	-60.000	-60.000	0	60.000	-60.000
IRA0-20023 Kanalbeiträge	9.348	0	0	0	0	0	0	0	0
190 Einzahlungen aus Investitionsbeiträgen und ähnlichen Entgelten für Investitionstätigkeit	9.348	0	0	0	0	0	0	0	0
IRA0-20024 Klärbeiträge	5.609	0	0	0	0	0	0	0	0
190 Einzahlungen aus Investitionsbeiträgen und ähnlichen Entgelten für Investitionstätigkeit	5.609	0	0	0	0	0	0	0	0
IRA0-20025 Wasserbeiträge	17.509	0	0	0	0	0	0	0	0
190 Einzahlungen aus Investitionsbeiträgen und ähnlichen Entgelten für Investitionstätigkeit	17.509	0	0	0	0	0	0	0	0
IRA0-20026 Grundstücksmaßnahme Nr. 43	0	-10.000	0	0	-10.000	-10.000	0	10.000	-10.000
240 Auszahlungen für den Erwerb von Grundstücken und Gebäuden	0	-10.000	0	0	-10.000	-10.000	0	10.000	-10.000
IRA0-20027 Grundstücksmaßnahme Nr. 44	0	-174.000	0	0	-174.000	-174.000	0	174.000	-174.000
240 Auszahlungen für den Erwerb von Grundstücken und Gebäuden	0	-174.000	0	0	-174.000	-174.000	0	174.000	-174.000
IRA0-20028 Grundstücksmaßnahme Nr. 45	0	-400.000	-444.106	-44.106	-444.106	0	0	0	-115.037
240 Auszahlungen für den Erwerb von Grundstücken und Gebäuden	0	-400.000	-444.106	-44.106	-444.106	0	0	0	-115.037

Jahresabschluss 2021

Investitionsmaßnahmen 2021									
Gemeinde Karlsbad									
Nr. Bezeichnung	Ergebnis 2020	Ansatz 2021	Ergebnis 2021	Ergänz. Festlegungen im HH-Vollzug (ÜPL/APL)	Ansatz 2021 mit Ergänz. Festlegungen (ÜPL/APL)	Vergl. Ergeb./Fortg. Ansatz	Ermächtigungsübertragung aus VJ	verfügbare Mittel abzgl. Ergebnis	Ermächtigungsübertragung ins FJ
IRA0-70001 Ersatzbeschaffung Schlepper Forst 260 Auszahlungen für den Erwerb von beweglichem Sachvermögen	-28.800 -28.800	-60.000 -60.000	0 0	0 0	-60.000 -60.000	-60.000 -60.000	0 0	60.000 60.000	-60.000 -60.000
IRA0-90001 Abwicklung Anteilsrechte 270 Auszahlungen für den Erwerb von Finanzvermögen	-50 -50	0 0	-100 -100	0 0	0 0	100 100	0 0	-100 -100	0 0
IRA2-20003 Grundstücksveräuß.maßn. Nr. 20 200 Einzahlungen aus der Veräußerung von Sachvermögen 240 Auszahlungen für den Erwerb von Grundstücken und Gebäuden	483.728 483.728 0	-80.330 370.000 -450.330	617.900 617.900 0	0 0 0	-80.330 370.000 -450.330	-698.236 -247.906 -450.330	0 0 0	698.236 247.906 450.330	-450.330 0 -450.330
IRA2-30001 Erwerb Begegnungsraum Seniorenwohnen ltt. 240 Auszahlungen für den Erwerb von Grundstücken und Gebäuden	-71.411 -71.411	-10.000 -10.000	-5.746 -5.746	0 0	-10.000 -10.000	-4.254 -4.254	0 0	4.254 4.254	-4.254 -4.254
IRA2-30003 Grundstücksmaßnahme Nr. 41 200 Einzahlungen aus der Veräußerung von Sachvermögen	0 0	240.000 240.000	0 0	0 0	240.000 240.000	240.000 240.000	0 0	-240.000 -240.000	0 0
IRA4-20002 Abwicklung Autobahnflächen Mutschelbach 200 Einzahlungen aus der Veräußerung von Sachvermögen	10.746 10.746	0 0	0 0	0 0	0 0	0 0	0 0	0 0	0 0
ITD0-70015 Winteranbaugeräte 260 Auszahlungen für den Erwerb von beweglichem Sachvermögen	0 0	-38.000 -38.000	0 0	0 0	-38.000 -38.000	-38.000 -38.000	0 0	38.000 38.000	-38.000 -38.000
ITD0-70021 Sommeranbaugeräte 260 Auszahlungen für den Erwerb von beweglichem Sachvermögen	-10.788 -10.788	-22.500 -22.500	-8.877 -8.877	0 0	-22.500 -22.500	-13.623 -13.623	0 0	13.623 13.623	-13.623 -13.623
ITD0-70022 Beschaffung Meili Kipper 260 Auszahlungen für den Erwerb von beweglichem Sachvermögen	-35.250 -35.250	-95.200 -95.200	-35.700 -35.700	0 0	-95.200 -95.200	-59.500 -59.500	0 0	59.500 59.500	-59.500 -59.500
ITD2-80001 Schwerlast- und Gefahrstofflager Bauhof 260 Auszahlungen für den Erwerb von beweglichem Sachvermögen	0 0	-32.500 -32.500	0 0	0 0	-32.500 -32.500	-32.500 -32.500	0 0	32.500 32.500	-32.500 -32.500
KBA0-44001 Bestandspläne Kanalisation 250 Auszahlungen für Baumaßnahmen	0 0	-10.000 -10.000	0 0	0 0	-10.000 -10.000	-10.000 -10.000	0 0	10.000 10.000	0 0
KBA1-40005 Rendentlastungsstraße EKRG u.a. 180 Einzahlungen aus Investitionszuwendungen	56.250 56.250	0 0	0 0	0 0	0 0	0 0	0 0	0 0	0 0
KHA1-30001 Neues Rathaus La. 250 Auszahlungen für Baumaßnahmen	0 0	-10.000 -10.000	0 0	0 0	-10.000 -10.000	-10.000 -10.000	0 0	10.000 10.000	-10.000 -10.000
UBA0-46001 bewegl. Vermögen WV 260 Auszahlungen für den Erwerb von beweglichem Sachvermögen	0 0	-2.000 -2.000	0 0	0 0	-2.000 -2.000	-2.000 -2.000	0 0	2.000 2.000	-2.000 -2.000
UBA0-80001 Beschaffungen Gebäudemanagement >800/1000 € netto 260 Auszahlungen für den Erwerb von beweglichem Sachvermögen	-2.516 -2.516	-10.000 -10.000	-12.544 -12.544	-2.696 -2.696	-12.696 -12.696	-152 -152	0 0	152 152	-152 -152
UGU0-70000 Kühlvitrine/Kühlische Trauerhalle 250 Auszahlungen für Baumaßnahmen	0 0	-15.000 -15.000	0 0	0 0	-15.000 -15.000	-15.000 -15.000	0 0	15.000 15.000	-15.000 -15.000
UGU1-30007 Mountainbike-Anlage / Pumptrack	0	0	-25.694	-15.834	-15.834	9.860	0	-9.860	0

Jahresabschluss 2021

Investitionsmaßnahmen 2021									
Gemeinde Karlsbad									
Nr. Bezeichnung	Ergebnis 2020	Ansatz 2021	Ergebnis 2021	Ergänz. Festlegungen im HH-Vollzug (ÜPL/APL)	Ansatz 2021 mit Ergänz. Festlegungen (ÜPL/APL)	Vergl. Ergeb./Fortg. Ansatz	Ermächtigungsübertragung aus VJ	verfügbare Mittel abzgl. Ergebnis	Ermächtigungsübertragung ins FJ
240 Auszahlungen für den Erwerb von Grundstücken und Gebäuden	0	0	0	-15.834	-15.834	-15.834	0	15.834	0
250 Auszahlungen für Baumaßnahmen	0	0	-25.694	0	0	25.694	0	-25.694	0
UGU1-80000 Spielgeräte Kiga Arche Noah	0	-1.600	0	0	-1.600	-1.600	0	1.600	-1.600
260 Auszahlungen für den Erwerb von beweglichem Sachvermögen	0	-1.600	0	0	-1.600	-1.600	0	1.600	-1.600
UGU1-80002 Spielgeräte KiGa St. Franziskus	0	-10.000	-10.891	-891	-10.891	0	0	0	0
260 Auszahlungen für den Erwerb von beweglichem Sachvermögen	0	-10.000	-10.891	-891	-10.891	0	0	0	0
UGU3-80000 Spielgeräte ev. KiGa Sp.	0	-8.350	0	0	-8.350	-8.350	0	8.350	-8.350
260 Auszahlungen für den Erwerb von beweglichem Sachvermögen	0	-8.350	0	0	-8.350	-8.350	0	8.350	-8.350
UGU5-20001 Ersatz Dorflinde Au.	0	-5.000	0	0	-5.000	-5.000	0	5.000	-5.000
240 Auszahlungen für den Erwerb von Grundstücken und Gebäuden	0	-5.000	0	0	-5.000	-5.000	0	5.000	-5.000
UGU5-30002 Erdreihengräber Au.	0	-12.000	0	0	-12.000	-12.000	0	12.000	-12.000
250 Auszahlungen für Baumaßnahmen	0	-12.000	0	0	-12.000	-12.000	0	12.000	-12.000
UGU5-80002 Spielgeräte KiGa. Au	0	-5.000	0	0	-5.000	-5.000	0	5.000	-5.000
260 Auszahlungen für den Erwerb von beweglichem Sachvermögen	0	-5.000	0	0	-5.000	-5.000	0	5.000	-5.000
UHA0-00002 Inv.Zuschüsse an Kirchen	-10.000	-10.000	0	0	-10.000	-10.000	0	10.000	-10.000
280 Auszahlungen für Investitionsförderungsmaßnahmen	-10.000	-10.000	0	0	-10.000	-10.000	0	10.000	-10.000
UHA0-80001 Ersatzbeschaffungen Kindergärten	0	-10.000	0	0	-10.000	-10.000	0	10.000	-10.000
260 Auszahlungen für den Erwerb von beweglichem Sachvermögen	0	-10.000	0	0	-10.000	-10.000	0	10.000	-10.000
UHA1-00002 Inv.Zuschüsse Kindergärten	0	-2.000	0	0	-2.000	-2.000	0	2.000	-2.000
280 Auszahlungen für Investitionsförderungsmaßnahmen	0	-2.000	0	0	-2.000	-2.000	0	2.000	-2.000
UHA1-00005 Renovierung Sanitärbereich Waldorfkindergarten	0	0	-3.167	0	0	3.167	0	-3.167	0
280 Auszahlungen für Investitionsförderungsmaßnahmen	0	0	-3.167	0	0	3.167	0	-3.167	0
UHA1-00006 Zuschuss Kiga Pestalozzi Ausstattung	0	-5.000	0	0	-5.000	-5.000	0	5.000	-5.000
280 Auszahlungen für Investitionsförderungsmaßnahmen	0	-5.000	0	0	-5.000	-5.000	0	5.000	-5.000
UHA1-80024 Einbauschränk GS La.	0	-5.000	0	0	-5.000	-5.000	0	5.000	-5.000
260 Auszahlungen für den Erwerb von beweglichem Sachvermögen	0	-5.000	0	0	-5.000	-5.000	0	5.000	-5.000
UHA1-80027 bewegl. Vermögen RS	-1.948	0	-9.463	-9.463	-9.463	0	0	0	0
260 Auszahlungen für den Erwerb von beweglichem Sachvermögen	-1.948	0	-9.463	-9.463	-9.463	0	0	0	0
UHA1-80028 bewegl. Vermögen GYM	0	0	-16.426	-28.070	-28.070	-11.644	0	11.644	0
260 Auszahlungen für den Erwerb von beweglichem Sachvermögen	0	0	-16.426	-28.070	-28.070	-11.644	0	11.644	0
UHA1-80032 Einrichtung Trauzimmer	0	-3.000	0	0	-3.000	-3.000	0	3.000	-3.000
260 Auszahlungen für den Erwerb von beweglichem Sachvermögen	0	-3.000	0	0	-3.000	-3.000	0	3.000	-3.000
UHA2-80008 Schaffung Konrektorat SBBZ ltt.	0	-10.000	0	0	-10.000	-10.000	0	10.000	-10.000
260 Auszahlungen für den Erwerb von beweglichem Sachvermögen	0	-10.000	0	0	-10.000	-10.000	0	10.000	-10.000

Jahresabschluss 2021

Investitionsmaßnahmen 2021									
Gemeinde Karlsbad									
Nr. Bezeichnung	Ergebnis 2020	Ansatz 2021	Ergebnis 2021	Ergänz. Festlegungen im HH-Vollzug (ÜPL/APL)	Ansatz 2021 mit Ergänz. Festlegungen (ÜPL/APL)	Vergl. Ergeb./Fortg. Ansatz	Ermächtigungsübertragung aus VJ	verfügbare Mittel abzgl. Ergebnis	Ermächtigungsübertragung ins FJ
UHA2-80018 Ausstattung Kiga Itt. 260 Auszahlungen für den Erwerb von beweglichem Sachvermögen	0 0	-12.000 -12.000	-1.237 -1.237	0 0	-12.000 -12.000	-10.763 -10.763	0 0	10.763 10.763	-10.763 -10.763
UHA3-80005 Ausstattung Kiga Sp. 260 Auszahlungen für den Erwerb von beweglichem Sachvermögen	-4.693 -4.693	-15.000 -15.000	0 0	0 0	-15.000 -15.000	-15.000 -15.000	0 0	15.000 15.000	-15.000 -15.000
UHA4-00001 Inv. Zuschuss TC Mu. Plätze&Clubhaus 280 Auszahlungen für Investitionsförderungsmaßnahmen	0 0	-8.000 -8.000	-7.890 -7.890	0 0	-8.000 -8.000	-110 -110	0 0	110 110	-110 -110
UHA4-80004 Ausstattung Kiga Mu. 280 Auszahlungen für Investitionsförderungsmaßnahmen	0 0	-15.000 -15.000	0 0	0 0	-15.000 -15.000	-15.000 -15.000	0 0	15.000 15.000	-15.000 -15.000
UOA0-80003 Investitionen Katastrophenschutz 260 Auszahlungen für den Erwerb von beweglichem Sachvermögen	-6.499 -6.499	-5.000 -5.000	0 0	0 0	-5.000 -5.000	-5.000 -5.000	0 0	5.000 5.000	-5.000 -5.000
UOA1-80002 bewegl. Vermögen Ordnungsamt 260 Auszahlungen für den Erwerb von beweglichem Sachvermögen	-1.311 -1.311	-5.000 -5.000	-3.074 -3.074	0 0	-5.000 -5.000	-1.926 -1.926	0 0	1.926 1.926	-5.000 -5.000
URA0-10002 Erwerb Lizenzen Finanzwesen 260 Auszahlungen für den Erwerb von beweglichem Sachvermögen	-5.879 -5.879	-2.500 -2.500	0 0	0 0	-2.500 -2.500	-2.500 -2.500	0 0	2.500 2.500	-2.500 -2.500
URA0-10003 Umstellung auf TopCash2 mit TSE 260 Auszahlungen für den Erwerb von beweglichem Sachvermögen	0 0	-10.000 -10.000	-9.806 -9.806	0 0	-10.000 -10.000	-194 -194	0 0	194 194	-194 -194
URA0-70002 Beschaffungen Kleingeräte Forst > 250 € netto 260 Auszahlungen für den Erwerb von beweglichem Sachvermögen	-2.931 -2.931	-2.000 -2.000	-2.504 -2.504	0 0	-2.000 -2.000	-504 -504	0 0	504 504	-146 -146
UTD0-70017 Beschaffung Kleingeräte > 1.000 € netto 260 Auszahlungen für den Erwerb von beweglichem Sachvermögen	0 0	-5.000 -5.000	-2.631 -2.631	0 0	-5.000 -5.000	-2.369 -2.369	0 0	2.369 2.369	-2.369 -2.369
UTD0-70018 Tischfräse Schreinerei 260 Auszahlungen für den Erwerb von beweglichem Sachvermögen	-7.411 -7.411	0 0	0 0	0 0	0 0	0 0	0 0	0 0	0 0
UTD1-80001 Salzsilo Draisstraße 260 Auszahlungen für den Erwerb von beweglichem Sachvermögen	0 0	-5.000 -5.000	0 0	0 0	-5.000 -5.000	-5.000 -5.000	0 0	5.000 5.000	-5.000 -5.000

Jahresabschluss 2021

Bilanz der Gemeinde Karlsbad zum 31.12.2021					
Gemeinde Karlsbad					
Beschreibung	Vorjahr 2020 EURO	Haushaltsjahr 2021 EURO	Beschreibung	Vorjahr 2020 EURO	Haushaltsjahr 2021 EURO
Aktivseite			Passivseite		
1. Vermögen	181.212.607,81	182.531.720,12	1. Eigenkapital	-147.160.644,54	-150.451.492,60
1.1 Immaterielle Vermögensgegenstände	178.073,52	186.863,52	1.1 Basiskapital und Kapitalrücklage	-126.858.134,21	-126.858.134,21
1.2 Sachvermögen	152.614.723,83	153.502.171,73	1.1.1 Basiskapital	-126.858.134,21	-126.858.134,21
1.2.1 Unbebaute Grundstücke und grundstücksgleiche Rechte	25.188.526,29	25.433.625,84	1.1.2 Kapitalrücklage (nur für Zweckverbände)		
1.2.2 Bebaute Grundstücke und grundstücksgleiche Rechte	47.301.323,08	46.233.270,17	1.2 Rücklagen	-20.302.510,33	-23.593.358,39
1.2.3 Infrastrukturvermögen	71.006.074,31	69.234.879,76	1.2.1 Rücklagen aus Überschüssen des ordentlichen Ergebnisses	-20.302.510,33	-23.055.819,21
1.2.4 Bauten auf fremden Grundstücken	1.467,00	1.165,00	1.2.2 Rücklagen aus Überschüssen des Sonderergebnisses		-537.539,18
1.2.5 Kunstgegenstände, Kulturdenkmäler	32.371,00	33.530,00	1.2.3 Zweckgebundene Rücklagen		
1.2.6 Maschinen und technische Anlagen, Fahrzeuge	2.713.577,08	2.739.045,16	1.3 Fehlbeträge des ordentlichen Ergebnisses		
1.2.7 Betriebs- und Geschäftsausstattung	1.620.610,70	1.987.667,41	1.3.1 Fehlbeträge aus Vorjahren		
1.2.8 Vorräte	65.699,53	73.244,90	1.3.2 Jahresfehlbetrag, soweit eine Deckung im Jahresabschluss durch Entnahme aus den Ergebnisrücklagen nicht möglich ist		
1.2.9 Geleistete Anzahlungen, Anlagen im Bau	4.685.074,84	7.765.743,49	2. Sonderposten	-24.856.168,57	-24.164.795,38
1.3 Finanzvermögen	28.419.810,46	28.842.684,87	2.1 für Investitionszuweisungen	-13.880.456,39	-13.547.943,39
1.3.1 Anteile an verbundenen Unternehmen			2.2 für Investitionsbeiträge	-7.289.974,73	-7.107.344,73
1.3.2 Sonst. Beteiligungen u. Kapitaleinlagen in ZV .o.a. kommun. Zusammenschl.	10.640.316,78	10.694.508,35	2.3 für Sonstiges	-3.685.737,45	-3.509.507,26
1.3.3 Sondervermögen			3. Rückstellungen	-759.503,54	-612.787,91
1.3.4 Ausleihungen			3.1 Lohn- und Gehaltsrückstellungen	-57.444,71	-91.991,27
1.3.5 Wertpapiere	2.004,86	2.004,86	3.2 Unterhaltsvorschussrückstellungen		
1.3.6 Öffentlich-rechtliche Forderungen, Forderungen aus Transferleistungen	2.520.972,86	1.618.859,70	3.3 Stilllegungs- und Nachsorgerückstellungen für Abfalldeponien		
1.3.7 Privatrechtliche Forderungen	309.275,63	555.133,55	3.4 Gebührenüberschussrückstellungen	-702.058,83	-520.796,64
1.3.8 Liquide Mittel	14.947.240,33	15.972.178,41	3.5 Altlastensanierungsrückstellungen		
2. Abgrenzungsposten	2.763.003,05	2.643.407,04	3.6 Rückstellg. für drohende Verpflichtg. aus Bürgsch. und Gewährleistg.		
2.1 Aktive Rechnungsabgrenzungsposten	86.183,34	69.621,36	3.7 Sonstige Rückstellungen		
2.2 Sonderposten für geleistete Investitionszuschüsse	2.676.819,71	2.573.785,68	4. Verbindlichkeiten	-8.765.024,79	-7.566.643,84

Jahresabschluss 2021

Bilanz der Gemeinde Karlsbad zum 31.12.2021					
Gemeinde Karlsbad					
Beschreibung	Vorjahr 2020 EURO	Haushaltsjahr 2021 EURO	Beschreibung	Vorjahr 2020 EURO	Haushaltsjahr 2021 EURO
3. Nettosition (nicht gedeckter Fehlbetrag)			4.1 Anleihen		
			4.2 Verbindlichkeiten aus Kreditaufnahmen	-4.062.332,96	-3.796.832,93
			4.3 Verbindlichkeiten, die Kreditaufnahmen wirtschaftlich gleichkommen	-104.961,75	-69.261,75
			4.4 Verbindlichkeiten aus Lieferung und Leistung	-3.266.721,66	-1.263.511,36
			4.5 Verbindlichkeiten aus Transferleistungen	-406.630,35	-22.833,99
			4.6 Sonstige Verbindlichkeiten	-924.378,07	-2.414.203,81
			5. Passive Rechnungsabgrenzungsposten	-2.434.269,42	-2.379.407,43
Bilanzsumme	183.975.610,86	185.175.127,16	Bilanzsumme	-183.975.610,86	-185.175.127,16

Vorbelastung künftiger Haushaltsjahre nach §42 GemHVO:

Ausfallbürgschaft L-Bank (1.680.089,62 € davon 1/3)	560.029,87 €
Gewährleistungsverträge	0,00 €
Verpflichtungsermächtigungen	0,00 €
Kreditermächtigung 2021	5.000.000,00 €
Kreditermächtigung 2022	8.500.000,00 €
Ermächtigungen für Investitionen § 21 Abs. 1 GemHVO	14.622.730,98 €
Ermächtigungen Aufwandsbudgets § 21 Abs. 2 GemHVO	315.351,30 €

Karlsbad, 14.12.2022

 Jens Timm
 Bürgermeister

Jahresabschluss 2021

Vermögensübersicht (§ 55 Abs. 1 GemHVO)							
Gemeinde Karlsbad							
Nr. Bezeichnung	Stand zum 01.01. des HHJ	Vermögenszugänge in 2021	Vermögensabgänge in 2021	Umbuchungen in 2021	Zuschreibungen in 2021	Abschreibungen in 2021	Stand am 31.12. des HHJ
1. Immaterielle Vermögensgegenstände	178.073,52	54.039,69	0,00	-18.272,19	0,00	-26.977,50	186.863,52
2. Sachvermögen (ohne Vorräte)	152.549.024,30	5.545.995,18	-241.904,01	18.272,19	0,00	-4.442.460,83	153.428.926,83
2.1 Unbebaute Grundstücke und grundstücksgleiche Rechte	25.188.526,29	475.626,47	-230.526,92	0,00	0,00	0,00	25.433.625,84
2.2 Bebaute Grundstücke und grundstücksgleiche Rechte	47.301.323,08	27.112,04	0,00	319.097,99	0,00	-1.414.262,94	46.233.270,17
2.3 Infrastrukturvermögen	71.006.074,31	124.517,71	-11.377,09	594.226,48	0,00	-2.478.561,65	69.234.879,76
2.4 Bauten auf fremden Grundstücken	1.467,00	0,00	0,00	0,00	0,00	-302,00	1.165,00
2.5 Kunstgegenstände, Kulturdenkmäler	32.371,00	12.420,03	0,00	0,00	0,00	-11.261,03	33.530,00
2.6 Maschinen und technische Anlagen, Fahrzeuge	2.713.577,08	258.788,21	0,00	0,00	0,00	-233.320,13	2.739.045,16
2.7 Betriebs- und Geschäftsausstattung	1.620.610,70	791.000,12	0,00	-119.190,33	0,00	-304.753,08	1.987.667,41
2.8 Geleistete Anzahlungen, Anlagen im Bau	4.685.074,84	3.856.530,60	0,00	-775.861,95	0,00	0,00	7.765.743,49
3. Finanzvermögen (ohne Forderungen und liquide Mittel)	10.642.321,64	54.201,82	-10,25	0,00	0,00	0,00	10.696.513,21
3.1 Anteile an verbundenen Unternehmen	0,00	0,00	0,00	0,00	0,00	0,00	0,00
3.2 Sonst. Beteilig. u. Kapitaleinlagen in Zweckverbänden, Stiftungen od. and. kommunalen Zusammenschlüssen	10.640.316,78	54.201,82	-10,25	0,00	0,00	0,00	10.694.508,35
3.3 Sondervermögen	0,00	0,00	0,00	0,00	0,00	0,00	0,00
3.4 Ausleihungen	0,00	0,00	0,00	0,00	0,00	0,00	0,00
3.5 Wertpapiere	2.004,86	0,00	0,00	0,00	0,00	0,00	2.004,86
insgesamt	163.369.419,46	5.654.236,69	-241.914,26	0,00	0,00	-4.469.438,33	164.312.303,56

Jahresabschluss 2021

Schuldenübersicht (§ 55 Abs. 2, § 61 Nr. 38 GemHVO)							
Gemeinde Karlsbad							
Nr.	Art der Schulden	am 01.01. des HH-Jahres	zum 31.12. des HH-Jahres	davon Tilgungszahlungen Zahlungsziel bis 1 Jahr	davon Tilgungszahlungen Zahlungsziel über 1 bis 5 Jahre	davon Tilgungszahlungen Zahlungsziel mehr als 5 Jahre	Mehr (+) / weniger (-)
1.1	Anleihen	0,00	0,00	0,00	0,00	0,00	0,00
1.2	Verbindlichkeiten aus Krediten für Investitionen	4.062.332,96	3.796.832,93	0,00	0,00	3.796.832,93	-265.500,03
1.2.1	Bund	0,00	0,00	0,00	0,00	0,00	0,00
1.2.2	Land	0,00	0,00	0,00	0,00	0,00	0,00
1.2.3	Gemeinden und Gemeindeverbände	0,00	0,00	0,00	0,00	0,00	0,00
1.2.4	Zweckverbände und dergleichen	0,00	0,00	0,00	0,00	0,00	0,00
1.2.5	Kreditinstitute	4.062.332,96	3.796.832,93	0,00	0,00	3.796.832,93	-265.500,03
1.2.6	sonstige Bereiche	0,00	0,00	0,00	0,00	0,00	0,00
1.3	Kassenkredite	0,00	0,00	0,00	0,00	0,00	0,00
1.4	Verbindlichkeiten aus kreditähnlichen Rechtsgeschäften	104.961,75	69.261,75	0,00	0,00	69.261,75	-35.700,00
1.	Gesamtschulden Kernhaushalt	4.167.294,71	3.866.094,68	0,00	0,00	3.866.094,68	-301.200,03
	----- nachrichtlich: Schulden der Sondervermögen mit Sonderrechnung (Angaben jeweils für einzelne Sondervermögen)						
2.1	Anleihen	0,00	0,00	0,00	0,00	0,00	0,00
2.2	Verbindlichkeiten aus Krediten für Investitionen	0,00	0,00	0,00	0,00	0,00	0,00
2.3	Kassenkredite	0,00	0,00	0,00	0,00	0,00	0,00
2.4	Verbindlichkeiten aus kreditähnlichen Rechtsgeschäften	0,00	0,00	0,00	0,00	0,00	0,00
2.	Gesamtschulden des Sondervermögens mit Sonderrechnung	0,00	0,00	0,00	0,00	0,00	0,00
	----- Gesamtschulden von Kernhaushalt und Sondervermögen mit Sonderrechnung						
3.1	Anleihen	0,00	0,00	0,00	0,00	0,00	0,00
3.2	Verbindlichkeiten aus Krediten für Investitionen	4.062.332,96	3.796.832,93	0,00	0,00	3.796.832,93	-265.500,03
3.3	Kassenkredite	0,00	0,00	0,00	0,00	0,00	0,00
3.4	Verbindlichkeiten aus kreditähnlichen Rechtsgeschäften	104.961,75	69.261,75	0,00	0,00	69.261,75	-35.700,00
	Zwischensumme 3.1 + 3.2 + 3.3 + 3.4	4.167.294,71	3.866.094,68	0,00	0,00	3.866.094,68	-301.200,03
	abzüglich Schulden zwischen Kernhaushalt und Sondervermögen mit Sonderrechnung	0,00	0,00	0,00	0,00	0,00	0,00
3.	Konsolidierte Gesamtschulden	4.167.294,71	3.866.094,68	0,00	0,00	3.866.094,68	-301.200,03

Jahresabschluss 2021

**Übersicht über den Stand der Rücklagen zum Jahresende
 (§ 23 GemHVO)**

Gemeinde Karlsbad

Nr.	Bezeichnung	voraussichtlicher Stand zum 01.01 des HH-Jahres	voraussichtlicher Stand zum 31.12 des HH-Jahres
1.	Ergebnisrücklagen	20.344.942,15	23.593.358,39
1.1	Rücklagen aus Überschüssen des ordentlichen Ergebnisses	20.344.942,15	23.055.819,21
1.2	Rücklagen aus Überschüssen des Sonderergebnisses	0,00	537.539,18
2.	Zweckgebundene Rücklagen	0,00	0,00
	Rücklagen gesamt	20.344.942,15	23.593.358,39

Kennzahlen zur Beurteilung der finanziellen Leistungsfähigkeit 2021

Gemeinde Karlsbad

Anlage 29 (§ 54 Abs. 2 Nr. 6 GemHVO)

Beschreibung	Einheit	Ergebnis VVJ (HJ-2) 2019	Ergebnis VJ (HJ-1) 2020	Ergebnis (HJ) 2021	Planung HJ +1 2022	Planung HJ +2 2023	Planung HJ +3 2024
ERTRAGSLAGE							
1. ordentliches Ergebnis							
absoluter Betrag	€	4.504.459,76	7.331.769,67	2.753.308,88	-6.579.271,96	-2.481.365,00	-3.063.778,00
Betrag je Einwohner	€/EW	284,62	464,36	174,04	-412,16	-155,44	-189,81
Aufwandsdeckungsgrad	%	111,41	111,41	105,02	86,10	95,14	94,29
1.1 Steuerkraft -netto-							
absoluter Betrag	€	15.706.134,03	19.476.430,07	20.732.366,97	9.748.285,00	18.336.485,00	17.076.485,00
Betrag je Einwohner	€/EW	992,43	1.233,54	1.310,52	610,68	1.148,69	1.057,96
Anteil an ordentlichen Aufwendungen	%	39,77%	47,51%	37,82%	20,59%	36,02%	32,84%
1.2 Betriebsergebnis -netto-							
absoluter Betrag	€	11.201.674,27	12.144.660,40	17.979.058,09	16.327.556,96	20.817.849,52	20.140.262,60
Betrag je Einwohner	€/EW	707,80	769,18	1.136,48	1.022,84	1.304,13	1.247,77
Anteil an ordentlichen Aufwendungen	%	28,37%	29,62%	32,80%	34,49%	40,90%	38,73%
2. Sonderergebnis							
absoluter Betrag	€	365.502,17	349.315,49	537.539,18	0,00	0,00	0,00
3. Gesamtergebnis							
absoluter Betrag	€	4.869.961,93	7.681.085,16	3.290.848,06	-6.579.271,96	-2.481.365,00	-3.063.778,00
FINANZLAGE							
4. Zahlungsmittelüberschuss aus laufender Verwaltungstätigkeit							
absoluter Betrag	€	7.039.883,08	9.277.920,47	6.983.225,53	-3.327.146,96	1.091.460,48	670.702,40
Betrag je Einwohner	€/EW	444,83	587,62	441,42	-208,43	68,37	41,55
5. Mindestzahlungsmittelüberschuss							
absoluter Betrag	€	839.665,04	1.873.260,04	233.000,04	624.667,00	239.667,00	353.000,00
6. Nettoinvestitionsfinanzierungsmittel							
absoluter Betrag	€	6.200.218,04	7.404.660,43	6.750.225,49	-3.951.813,96	851.793,48	317.702,40
Betrag je Einwohner VVJ	€/EW	391,77	468,98	426,69	-247,56	53,36	19,68
7. Soll-Liquiditätsreserve (§ 22 Abs. 2 GemHVO)							
absoluter Betrag	€	673.049,60	703.558,92	714.514,58	737.488,98	781.036,13	847.028,71
8. liquide Mittel zum Jahresende (ohne Handkasse+Kautionsparbuch)							
absoluter Betrag	€	20.344.942,15	14.944.810,33	15.969.998,41	10.658.795,00	1.340.588,00	1.494.724,00
KAPITALLAGE							
9. Eigenkapital*							
absoluter Betrag	€	139.479.559,38	147.160.644,64	150.451.492,60			
9.1 Basiskapital (§ 61 Nr. 6 GemHVO)							
absoluter Betrag	€	119.134.617,23	126.858.134,21	126.858.134,21			
9.2 Eigenkapitalquote*							
Verhältnis Eigenkapital zu Bilanzsumme	%	78,27	79,99	81,25			
9.3 Fremdkapitalquote*							
Verhältnis Fremdkapital zu Bilanzsumme	%	21,73	20,01	18,75			
10. Anlagendeckung							
Verhältnis langfr. Kapital zu langfr. Vermögen	%	111,40	107,74	108,53			
11. Verschuldung							
absoluter Betrag	€	5.935.593,00	4.167.294,71	3.866.094,68			
Betrag je Einwohner VVJ	€/EW	375,05	263,94	244,38			
11.1 Nettoneuverschuldung							
absoluter Betrag	€	-839.665,04	-1.873.260,04	-233.000,04	7.875.333,00	760.333,00	3.647.000,00



Rechenschaftsbericht und Anhang zur Jahresrechnung 2021

der

Gemeinde Karlsbad

(§ 95 Abs. 1 und 2 GemO)

Feststellung, Aufgliederung und Verwendung des Jahresergebnisses

Stufen der Ergebnisverwendung und des Haushaltsausgleichs ¹⁾	Ergebnis des Haushaltsjahres		vorgetragene Fehlbeträge des ordentlichen Ergebnisses aus dem			Rücklagen aus Überschüssen des		Basis- kapital
	Sonder- ergebnis	Ordentliches Ergebnis	Vorjahr	zweitvorange- gangenen Jahr	drittvorange- gangenen Jahr	ordentlichen Ergebnisses	Sonder- ergebnisses	
	1	2	3	4	5	6	7	8
1 Ergebnis des Haushaltsjahres bzw. Anfangsbestände ³⁾	537.539,18	2.753.308,88				20.302.510,33	0,00	126.858.134,21
2 Abdeckung vorgetragener Fehlbeträge aus dem ordentlichen Ergebnis		0,00	0,00	0,00	0,00			
3 Zuführung eines Überschusses des ordentlichen Ergebnisses zur Rücklage aus Überschüssen des ordentlichen Ergebnisses		-2.753.308,88				2.753.308,88		
4 Verrechnung eines Fehlbetragsanteils des ordentlichen Ergebnisses auf das Basiskapital nach Art. 13 Abs. 6 des Gesetzes zur Reform des Gemeindehaushaltsrechts		0,00						0,00
5 Ausgleich eines Fehlbetrags des ordentlichen Ergebnisses durch Entnahme aus der Rücklage aus Überschüssen des ordentlichen Ergebnisses		0,00				0,00		
6 Ausgleich eines Fehlbetrags des ordentlichen Ergebnisses durch einen Überschuss des Sonderergebnisses	0,00	0,00						
7 Zuführung eines Überschusses des Sonderergebnisses zur Rücklage aus Überschüssen des Sonderergebnisses	-537.539,18						537.539,18	
8 Ausgleich eines Fehlbetrags des Sonderergebnisses durch Entnahme aus der Rücklage aus Überschüssen des Sonderergebnisses	0,00						0,00	
9 Ausgleich eines Fehlbetrags des ordentlichen Ergebnisses durch Entnahme aus der Rücklage aus Überschüssen des Sonderergebnisses		0,00					0,00	
10 Vorträge nicht gedeckter Fehlbeträge des ordentlichen Ergebnisses des Haushaltsjahres sowie aus Vorjahren in das Folgejahr		0,00	0,00	0,00				
11 Verrechnung eines aus dem drittvorangegangenen Jahr vorgetragenen Fehlbetrags mit dem Basiskapital					0,00			0,00
12 Verrechnung eines Fehlbetrags des Sonderergebnisses mit dem Basiskapital	0,00							0,00
13 vorläufige Endbestände						23.055.819,21	537.539,18	126.858.134,21
14 Umbuchung aus den Ergebnisrücklagen in das Basiskapital nach § 23 Satz 4 GemHVO						0,00	0,00	0,00
15 Nachrichtlich: Veränderung des Basiskapitals auf Grund von Berichtigungen der Eröffnungsbilanz								
16 Endbestände des Basiskapitals, der Ergebnisrücklagen und des Fehlbetragsvortrags		0,00	0,00	0,00		23.055.819,21	537.539,18	126.858.134,21


Der Gemeinderat wird über die Feststellung des Jahresabschlusses 2021 in seiner Sitzung am 14.12.2022 beschließen.

Aufgestellt:

Karlsbad, 01.12.2022



Petra Goldschmidt
(Rechnungsamtsleiterin)



Simon Müller
(Stv. Rechnungsamtsleiter)

INHALT:

Rechenschaftsbericht und Anhang zur Jahresrechnung 2021	0
I. ALLGEMEINE ANGABEN	1
II. ORGANE.....	2
III. MIT DEN AUFGABEN DES KASSEN- UND RECHNUNGSWESENS	
BEAUFTRAGTE BEDIENSTETE.....	5
IV. ANGABEN ZUM RECHNUNGSWERK	5
V. WESENTLICHE STEUER-, ABGABEN-, UND ENTGELTSÄTZE	6
VI. EINFÜHRUNG IN DIE SYSTEMATIK DER DOPPIK.....	7
VII. BILANZIERUNGS- UND BEWERTUNGSMETHODEN GEM. § 53 ABS. 2 GEMHVO.....	9
VIII. ERLÄUTERUNGEN ZUR Vermögensrechnung/BILANZ.....	11
1. AKTIVA.....	11
1.1. BETEILIGUNGEN	14
1.2. ENTWICKLUNG DES ANLAGEVERMÖGENS	15
2. PASSIVA.....	19
3. SONSTIGE ANGABEN	21
IX. ERLÄUTERUNGEN ZUM AUFBAU DER ERGEBNISRECHNUNG	23
X. ERLÄUTERUNGEN ZUM AUFBAU DER FINANZRECHNUNG	29
XI. GESAMTERGEBNIS DER JAHRESRECHNUNG 2021.....	32
XII. DIE ERGEBNISRECHNUNG 2021.....	34
1. ORDENTLICHE ERTRÄGE.....	34
2. ORDENTLICHE AUFWENDUNGEN	39
3. ENTWICKLUNG DER VERSCHIEDENEN ERTRAGSARTEN.....	45
3.1. GEWERBESTEUER / GEWERBESTEUERUMLAGE	45
3.2. GEMEINDEANTEIL AN DER EINKOMMEN- UND UMSATZSTEUER.....	47
3.3. GRUNDSTEUER A UND GRUNDSTEUER B	49
3.4. VERGNÜGUNGS- UND HUNDESTEUER.....	51
3.5. ZUWEISUNGEN UND ZUSCHÜSSE FÜR LAUFENDE ZWECKE	52
3.6. AUFLÖSUNG VON BEITRÄGEN, ZUWEISUNGEN UND ZUSCHÜSSEN	56
3.7. ÖFFENTLICHE LEISTUNGSENTGELTE	56
3.8. PRIVATRECHTLICHE LEISTUNGSENTGELTE	56
3.9. KOSTENERSTATTUNGEN UND KOSTENUMLAGEN	57
3.10. ZINSERTRÄGE- UND ZINSAUFWENDUNGEN	58
3.11. AKTIVIERTE EIGENLEISTUNGEN	59
3.12. SONSTIGE ORDENTLICHE ERTRÄGE	59
4. ENTWICKLUNG DER VERSCHIEDENEN AUFWANDSARTEN.....	60
4.1. PERSONAL- UND VERSORGENGSAUFWENDUNGEN	60
4.2. AUFWAND FÜR SACH- UND DIENSTLEISTUNGEN	61
4.3. ABSCHREIBUNGEN.....	62
4.4. ZINSEN UND ÄHNLICHE AUFWENDUNGEN	64
4.5. TRANSFERAUFWENDUNGEN.....	64
4.6. SONSTIGE ORDENTLICHE AUFWENDUNGEN.....	66
XIII. DAS ORDENTLICHE ERGEBNIS FÜR DAS JAHR 2021.....	68
1. ZUFÜHRUNG ZU DEN RÜCKLAGEN / ZUFÜHRUNG ZUM BASISKAPITAL IN VORJAHREN..	69
XIV. DIE FINANZRECHNUNG 2021	70
1. EINZAHLUNGEN UND AUSZAHLUNGEN	70

1.1.	DIE POSITIONEN 1. - 16.:	71
1.2.	DIE POSITIONEN 18. - 30.:	71
1.3.	DIE POSITIONEN 33. - 35.:	72
1.4.	DIE POSITIONEN 37. - 42.:	72
1.5.	WICHTIGE INVESTITIONEN	73
2.	KOSTENRECHNENDE EINRICHTUNGEN	74
2.1.	FREIBAD	75
2.2.	ABWASSERBESEITIGUNG	77
2.3.	REGIEBETRIEB WASSERVERSORGUNG	77
2.4.	BgA BREITBANDVERSORGUNG	78
2.5.	BESTATTUNGSWESEN	79
XV.	ÖKOKONTO UND SONDERRÜCKLAGE ÖKOKONTO	80
XVI.	ENTWICKLUNG VERBINDLICHKEITE AUS KREDITAUFNAHME	81
XVII.	ENTWICKLUNG STUNDENSATZ TECHNISCHER DIENST	82
XVIII.	ENTWICKLUNG DES FRÜHEREN SAMMELNACHWEISES	82
XIX.	ENTWICKLUNG DER ZUSCHÜSSE	83
XX.	ENTWICKLUNG DER SCHULBUDGETS	83
XXI.	ENTWICKLUNG DER BUDGETS VOLKSHOCHSCHULE UND FERIENSPASS	84
1.	Volkshochschule	84
2.	Ferienstpaß	84
XXII.	WICHTIGE HINWEISE ZUM JAHRESABSCHLUSS 2021	85
1.	ÜBERPLANMÄßIGE AUFWENUNDGEN/AUSZAHLUNGEN	85
2.	LIQUIDE MITTEL	85
3.	VORBELASTUNG KÜNFTIGER HAUSHALTSJAHRE	85
XXIII.	RECHENSCHAFTSBERICHT	86
XXIV.	AUSBLICK AUF 2022/2023/2024	92
XXV.	Zusammenhänge u. Begriffe Haushaltsplanung/Jahresrechnung	95

I. ALLGEMEINE ANGABEN

Die Gemeinde hat nach der amtlichen Bevölkerungsfortschreibung zum 30.06.2021 15.963 Einwohner (Vorjahr 15.820).

EINWOHNERENTWICKLUNG

Einwohnerzahl nach der amtlichen Fortschreibung (FAG) :

nach der Fortschreibung zum 30.06.2012:	15.537
nach der Fortschreibung zum 30.06.2013:	15.671
nach der Fortschreibung zum 30.06.2014:	15.572
nach der Fortschreibung zum 30.06.2015:	15.833
nach der Fortschreibung zum 30.06.2016:	15.925
nach der Fortschreibung zum 30.06.2017:	15.887
nach der Fortschreibung zum 30.06.2018:	15.826
nach der Fortschreibung zum 30.06.2019:	15.789
nach der Fortschreibung zum 30.06.2020:	15.820
nach der Fortschreibung zum 30.06.2021:	15.963

Einwohnerzahl eigene Fortschreibung zum 31.12.2021:

nach der Fortschreibung zum 31.12.2012:	15.871
nach der Fortschreibung zum 31.12.2013:	15.886
nach der Fortschreibung zum 31.12.2014:	15.916
nach der Fortschreibung zum 31.12.2015:	15.893
nach der Fortschreibung zum 31.12.2016:	15.934
nach der Fortschreibung zum 31.12.2017:	15.936
nach der Fortschreibung zum 31.12.2018:	15.867
nach der Fortschreibung zum 31.12.2019:	15.908
nach der Fortschreibung zum 31.12.2020:	15.977
nach der Fortschreibung zum 31.12.2021:	16.005

Gemeindegebiet

Gesamtfläche	3.801 ha
<i>davon entfallen auf die Ortsteile:</i>	
Auerbach	531 ha
Ittersbach	673 ha
Langensteinbach	1.400 ha
Mutschelbach	532 ha
Spielberg	665 ha

Waldfläche 1.590 ha

Wappen



Wappenbedeutung:

Am 1. September 1971 schlossen sich die ehemals selbständigen Gemeinden Auerbach, Ittersbach, Langensteinbach, Mutschelbach und Spielberg zu einer neuen Gemeinde mit dem Namen Karlsbad zusammen. Das Gemeindewappen zeigt in der Mitte eine Trinkschale, die an das ehemalige Fürstenbad in Langensteinbach erinnern soll. Die nach unten auslaufenden Pfähle symbolisieren die fünf Ortsteile.



Langensteinbach



Ittersbach



Spielberg



Auerbach



Mutschelbach

II. ORGANE

Bürgermeister

Jens Timm



Bürgermeister Stellvertreter

- | | | |
|-------------------|-----------------------------|-----------|
| 1. Stellvertreter | Gemeinderat Roland Rädle | CDU |
| 2. Stellvertreter | Gemeinderat Karl-Heinz Ried | FW |
| 3. Stellvertreter | Gemeinderat Uwe Rohrer | B90/Grüne |

Mitglieder des Gemeinderats

Die Zahl der Gemeinderäte beträgt nach § 14 der Hauptsatzung 24 und erhöht sich aufgrund der unechten Teilortswahl durch Ausgleichssitze auf 29. Der Gemeinderat wurde am 26.05.2019 gewählt. Die Amtszeit beträgt 5 Jahre und endet 2024.

Bodemer	Alexander	Kaufmann im Einzelhandel	FW
Christmann	Heike	Hausfrau	FW
Herrmann	Jürgen	Dipl.-Ingenieur / Doz. Elektrotechnik	FW
Höger	Otto	Gas- u. Wasserinstallationsmeister i.R.	FW
Karcher	Joachim	Sparkassenfachwirt	FW
Kleiner	Hans-Gerhard	Rechtsanwalt	FW
Ochs	Heidi	Mediengestalterin	FW
Ried	Karl-Heinz	Krankenpfleger	FW
Wenz	Michael	Dipl. Verwaltungswirt FH / Polizeibeamter	FW
Denninger	Günter	Dipl. Agraringenieur / Studiendirektor	CDU
Dummler	Jürgen	IT Kaufmann / IT-Systemadministrator	CDU
Kiesinger	Peter	Fachanwalt für Steuerrecht	CDU
Konstandin	Nicki	Groß- u. Außenhandelskaufmann	CDU
Langendörfer	Steffen	Betriebswirt	CDU
Rädle	Roland	Seminarschuldirektor	CDU
Ried	Norbert	Rettungsassistent	CDU
Günther	Heike	Lehrkraft	B90/Grüne
Guthmann	Thomas	IT-Projektleiter	B90/Grüne
Hartmann	Andreas	Dipl.-Agraringenieur	B90/Grüne
Kronenwett	Sabine	Erzieherin	B90/Grüne
Rausch	Simone	Erzieherin	B90/Grüne
Rohrer	Uwe	Hausmann	B90/Grüne
Dr. Vollmer	Susanne	Fachärztin	B90/Grüne
Haas	Reinhard	Kriminalbeamter a. D.	SPD
Nowotny	Michael	Technischer Betriebswirt	SPD
Nürnberg	Cornelia	Büroleiterin	SPD
Steigerwald	Klaus	Modellbaumeister i. R.	SPD
Walch	Jens	Sachgebietsleiter	SPD
Kornmüller	Björn	Versicherungs- u. Finanzanlagenfachmann	FDP

Durch die Hauptsatzung sind folgende Ortschaften gebildet (Ortschaftsverfassung):

Name	ehrenamtl. Ortsvorsteher	Zahl der Ortschaftsräte
Auerbach	Kleiner, Hans-Gerhard	8
Ittersbach	Christmann, Heike	8
Langensteinbach	Günther, Heike	10
Mutschelbach	Wenz, Michael	8
Spielberg	Karcher, Joachim	8

Ortschaftsrat Auerbach		
Ortsvorsteher	Kleiner, Hans-Gerhard	FW
1. Stellvertreter	Guthmann, Thomas	B90/Grüne
Ortschaftsräte		
Bodemer	Alexander	FW
Guthmann	Rolf-Dieter	FW
Pfeiffer	Fredy	FW
Beutelspacher	Markus	CDU
Langendörfer	Steffen	CDU
Huck	Edgar	SPD
Ortschaftsrat Ittersbach		
Ortsvorsteherin	Christmann, Heike	FW
1. Stellvertreter	Haffner, Markus	SPD
Ortschaftsräte		
Dietz	Thomas	FW
Ochs	Heidi	FW
Gossenberger	Michael	CDU
Nowotny	Michael	SPD
Scheuerlein	Peter	B90/Grüne
Dr. Vollmer	Susanna	Grüne
Ortschaftsrat Langensteinbach (Abschaffung Ortschaftsverfassung 2019, Beschluss OR 31.03.2011)		
Ortschaftsrat Mutschelbach		
Ortsvorsteher	Wenz, Michael	FW
1. Stellvertreter	Beeh, Elmar	FW
Ortschaftsräte		
Ehrler	Heike	FW
Kraft	Patrick	FW
Hofsäß	Axel	FW
Teċi	Kathrin	FW
Walch	Lars	CDU
Walch	Jens	SPD

Ortschaftsrat Spielberg		
Ortsvorsteher	Karcher, Joachim	FW
1. Stellvertreter	Bimmler, Jürgen	B90/Grüne
Ortschaftsräte		
Rubandt	Annette	FW
Rühle	Siegrun	FW
Dummler	Jürgen	CDU
Steigerwald	Klaus	SPD
Sander	Christine	SPD
Löber	Andreas	B90/Grüne

DURCH HAUPTSATZUNG SIND ALS BESCHLIESSENDE AUSSCHÜSSE GEBILDET:

1. Ausschuss für Bau, Planung und Umwelt
2. Verwaltungs- und Finanzausschuss
3. Ständiger Umlegungsausschuss

BERATENDE AUSSCHÜSSE:

1. Ältestenrat
2. Sonderausschuss EDV
3. Agendarat

III. MIT DEN AUFGABEN DES KASSEN- UND RECHNUNGSWESENS BEAUFTRAGTE BEDIENSTETE

Fachbedienstete für das Finanzwesen	Goldschmidt, Petra
Stellvertretung Fachbediensteter f. d. Finanzwesen	Müller, Simon
Kassenverwalterin	Spitzer, Sabine
Stellvertretende Kassenverwalterin	Bauer Sarah, Neef Nathalie
Verantwortlich für den Jahresabschluss	Müller, Simon
Erstellung d. Abschluss Regiebetrieb Wasserversorgung in Zusammenarbeit mit der KPMG AG Wirtschaftsprüfungsgesellschaft	Korkmaz, Nesrin Müller, Simon

IV. ANGABEN ZUM RECHNUNGSWERK

Sonderrechnung

Der Eigenbetrieb Wasserversorgung wurde bereits zum 01.01.2015 in den Gemeindehaushalt zurückgeführt.

Kassen- und Rechnungsprüfung

Eine örtliche Kassenprüfung der Gemeindekasse erfolgte im Jahr 2021 vom 22.11.2021 bis 07.12.2021.

Die Prüfung des Jahresabschlusses 2011-2014 erfolgte im Zeitraum vom 07.03.2016 bis 30.06.2016 durch die Gemeindeprüfungsanstalt bei der Verwaltung und anschließend bei der GPA.

Der Prüfbericht mit Datum vom 17.04.2017 liegt der Gemeinde seit dem 19.04.2017 vor.

Gegenstand der Prüfung waren gemäß § 114 Abs. 1 GemO die Haushalts-, Kassen und Rechnungsführung der Gemeinde in den Haushaltsjahren 2011 bis 2014, sowie die Wirtschaftsführung und das Rechnungswesen des Eigenbetriebs Wasserversorgung in den Wirtschaftsjahren 2010 bis 2014.

Über Inhalt und die Stellungnahme des Prüfberichtes sowie die wesentlichen Feststellungen wurde der Gemeinderat am 19.07.2017 (Vorlagen Nr.: 20/0405/2017) informiert. In der Anlage zu dieser Vorlage wurde den Ausschussmitgliedern der GPA Prüfbericht, sowie die Stellungnahme der Gemeinde zu den in diesem Bericht mit „A“ gekennzeichneten Prüfungsfeststellungen zu Verfügung gestellt.

Die Rechtsaufsichtsbehörde bestätigte mit Schreiben vom 13.09.2017 den Abschluss der Prüfung.

V. WESENTLICHE STEUER-, ABGABEN-, UND ENTGELTSÄTZE

Steuern

Realsteuern

Grundsteuer A	Hebesatz 325 v.H.	seit 1.1.2017
Grundsteuer B	Hebesatz 325 v.H.	seit 1.1.2017
Gewerbsteuer	Hebesatz 345 v.H.	seit 1.1.2017

Hundesteuer

für den Ersthund	66,00 € p.a.	seit 1.1.2007
für jeden weiteren Hund	99,00 € p.a.	seit 1.1.2007
Zwingersteuer	66,00 € p.a.	seit 1.1.2007
für den ersten Kampfhund	500,00 € p.a.	seit 1.1.2013
für jeden weiteren Kampfhund	750,00 € p.a.	seit 1.1.2013

Vergnügungssteuer

für Spiel-, Geschicklichkeits- und Unterhaltungsspiele		
- ohne Gewinnmöglichkeit	60,00 € p.m.	seit 1.7.2012
- mit Gewinnmöglichkeit	18 v.H. (Bruttokasse) p.m.	seit 1.7.2012

Gebühren

Wassergebühren

Verbrauchsgebühr	2,05 €/m ³ (zzgl. MwSt.)	seit 1.1.2021
Grundgebühr	24,00 € p.a. (zzgl. MwSt.)	seit 1.1.2010

Entwässerungsgebühren

Schmutzwassergebühr	1,65 €/m ³	seit 1.1.2021
Niederschlagswassergebühr	0,54 €/m ²	seit 1.1.2021
Grundgebühr	24,00 € p.a.	seit 1.1.2012

Grillplatzgebühren

- Gruppen bis 40 Personen	30,00 €/Tag	seit 6.8.2010
- Gruppen über 60 Personen	60,00 €/Tag	seit 6.8.2010

Beiträge

Wasserversorgungsbeitrag	5,70 €/m ² NF	seit 1.1.2015
Entwässerungsbeitrag (Kanal)	4,00 €/m ² NF	seit 1.1.2015
Klärbeitrag	2,40 €/m ² NF	seit 1.1.2015

VI. EINFÜHRUNG IN DIE SYSTEMATIK DER DOPPIK

Am 22.4.2009 hat der Landtag von Baden-Württemberg das Gesetz zur Reform des Gemeindehaushaltsrechts beschlossen. Das Gesetz ist rückwirkend zum 1.1.2009 in Kraft getreten.

Mit diesem Gesetz zur Reform des Gemeindehaushaltsrechts wurden die rechtlichen Grundlagen für das NKHR gelegt. Die Gemeindehaushaltsverordnung (GemHVO) ist zum 01.01.2010 in Kraft getreten. Zum 01.01.2010 hat die Gemeinde Karlsbad ebenfalls ein zentrales Element des Neuen Kommunalen Haushaltsrechts eingeführt. Die doppelte Buchführung - kurz Doppik genannt. Dies stellt einen wichtigen Schritt zur Modernisierung des kommunalen Rechnungswesens dar und findet mit der Erstellung des ersten doppelischen Jahresabschlusses die nächste Stufe der Weiterentwicklung.

Anders als in der Kameralistik wird in der Doppik der Haushaltsausgleich nicht mehr auf Basis von Ausgaben und Einnahmen ermittelt, sondern auf Basis von Erträgen und Aufwendungen. Damit stellt sie nicht nur den Geldmittelzu- bzw. abfluss dar, sondern dokumentiert den gesamten Ressourcenverbrauch der Gemeinde. Die kaufmännische doppelte Buchführung dokumentiert selbstverständlich auch die Einnahmen und Ausgaben, indem die liquiden Mittel in der Bilanz ausgewiesen werden. Im Mittelpunkt steht jedoch die Dokumentation von Aufwand und Ertrag. Bei den Aufwendungen handelt es sich um den bewerteten Verbrauch von Gütern und Dienstleistungen einer Kommune in einer Periode. Der Ertrag entspricht dem Wertezuwachs. Der Kaufmann bedient sich einer „Gewinn und Verlustrechnung“. Im kommunalen Haushaltsrecht spricht man von der „Ergebnisrechnung“.

Der bedeutendste Unterschied ist, dass bilanzielle Abschreibungen nun in den Haushaltsausgleich einfließen und erwirtschaftet werden müssen. Damit trägt die Gemeinde Karlsbad dem Grundsatz der intergenerativen Gerechtigkeit Rechnung, da sie bei Investitionen die Folgekosten berücksichtigen muss.

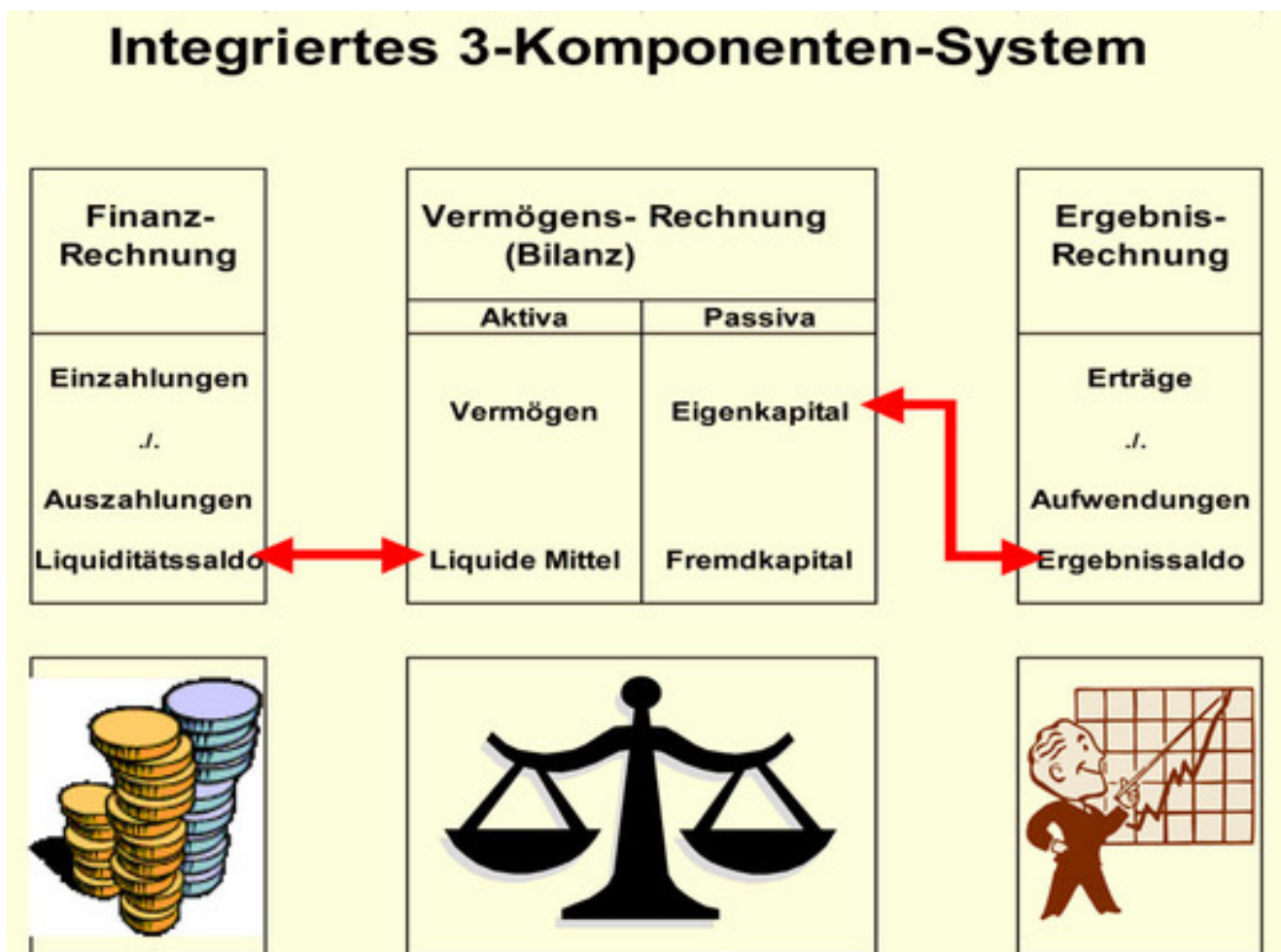
Hinzu kommt, dass Aufwand und Ertrag periodengerecht dem Haushaltsjahr zuzuordnen sind, in dem sie verursacht werden. Dies erfordert die Bildung von Rückstellungen und Rechnungsabgrenzungsposten. Auf den Konten „Sonstige Verbindlichkeiten“ und „Sonstige Forderungen“ werden Aufwendungen und Erträge des alten Geschäftsjahres erfasst, die erst im neuen Geschäftsjahr zu Ausgaben und Einnahmen werden. Sie stellen echte Verbindlichkeiten bzw. Forderungen dar, die durch Zahlung im neuen Geschäftsjahr beglichen werden.

Werden dagegen bereits Zahlungen im alten Jahr für Aufwendungen und Erträge des neuen Jahres geleistet, sind die Aufwands- und Ertragskonten über die Konten „Aktive Rechnungsabgrenzung“ bzw. „Passive Rechnungsabgrenzung“ zu berichtigen. Das Kassenwirksamkeitsprinzip, das für die kameralen Ausgaben und Einnahmen galt, ist nicht mehr maßgebend.

Der doppelische Haushalt wird in die sogenannte „**Drei-Komponenten-Rechnung**“ gegliedert. Dieser besteht aus dem Ergebnishaushalt/der Ergebnisrechnung, dem Finanzhaushalt/der Finanzrechnung und der Vermögensrechnung (Bilanz). Alle Aufwendungen und Erträge einer Kommune werden im Ergebnishaushalt geplant und in der

Ergebnisrechnung dokumentiert. Für einzelne Produktbereiche sind Teilergebnispläne zu erstellen. Im Finanzhaushalt beziehungsweise in der Finanzrechnung, werden die geplanten beziehungsweise die anfallenden Einzahlungen und Auszahlungen festgehalten. Die Aktivseite der Vermögensrechnung (Bilanz) zeigt die Vermögensbestände einer Kommune, die Passivseite zeigt, wie die Kommune ihr Vermögen finanziert hat.

Folgendes Schaubild verdeutlicht das Zusammenwirken:



Übersteigen die Erträge die Aufwendungen, ist ein positives Ergebnis zu verzeichnen. Dieses führt zu einem Zuwachs an Eigenkapital. Ein negatives Ergebnis, bei dem die Aufwendungen die Erträge übersteigen, führt zu einem Verzehr von Eigenkapital. Das Jahresergebnis ist ein Indikator dafür, ob im Sinne der intergenerativen Gerechtigkeit gewirtschaftet wurde.

Der doppische Jahresabschluss dokumentiert die Rechnungsergebnisse des abgelaufenen Geschäftsjahres 2020 und ist wie auch die kamerale Haushaltsrechnung eine vergangenheitsbezogene Rechenschaftslegung. Der doppische Jahresabschluss ist kein Planungsinstrument, sondern dient der Analyse der vergangenen Periode und zeigt auf, wie sich die politischen Entscheidungen einer Rechnungsperiode auf die Vermögens- und Schuldenlage der Gemeinde Karlsbad ausgewirkt haben.

VII. BILANZIERUNGS- UND BEWERTUNGSMETHODEN GEM. § 53 ABS. 2 GEMHVO

Die Bilanz entspricht in Aufbau und Gliederung den gesetzlichen Vorschriften. Gemäß dem Grundsatz der Bilanzierungstetigkeit wurden die in der Gemeindehaushaltsverordnung verankerten und bereits in den Vorjahren zugrunde gelegten Bilanzierungs- und Bewertungsgrundsätze auch im Geschäftsjahr 2020 angewandt

■ **Immaterielles Vermögen**

Die immateriellen Vermögensgegenstände wurden zu Anschaffungskosten bewertet. In diesem Wert sind alle Aufwendungen enthalten, die durch die Anschaffung und Inbetriebnahme des Anlagegutes veranlasst wurden und die um die regelmäßige Abschreibung bis zum Stichtag gekürzt werden. Bei Softwarelizenzen, deren Anschaffung länger als sechs Jahre vor dem Stichtag für die Eröffnungsbilanz zurückliegt, wurde von einer Inventarisierung und Aufnahme in die Vermögensrechnung abgesehen.

■ **Sachanlagevermögen**

Das Sachanlagevermögen wurde primär zu den Anschaffungs- und Herstellungskosten, vermindert um Abschreibungen, bewertet.

Davon abweichend wurden bei der Ermittlung der Werte für Grund und Boden von Grün-, Acker und Waldflächen, für Aufwuchs bei Waldflächen und für Grund und Boden sowie Aufbau der Straßen, Wege und Plätze örtliche Durchschnittswerte zugrunde gelegt. Waren die Anschaffungskosten bei bebauten Grundstücken nicht zu ermitteln, wurde diese mithilfe von Bodenrichtwerten bewertet. Die selbst erstellten Gebäude wurden auf Basis der Gebäudeversicherungswerte bzw. der vorhandenen Anlagennachweise bewertet. Hinsichtlich der Kanäle, der Brückenbauwerke und wasserbaulichen Anlagen sowie der sonstigen Bauwerke, der Friedhöfe und der Außenanlagen wurden die Beträge aus den Anlagennachweisen zugrunde gelegt. Bei der Bewertung der Beladung der Feuerwehrfahrzeuge wurde mit Erfahrungswerten gearbeitet. Als Wert der Beteiligungen und Sondervermögen wurde das anteilige Eigenkapital angesetzt. Bei beweglichen Vermögensgegenständen, deren Anschaffung oder Herstellung länger als sechs Jahre vor dem Eröffnungsbilanzstichtag zurückliegt, wurde – mit Ausnahme der Fahrzeuge – von einer Inventarisierung und Aufnahme in die Bilanz abgesehen.

■ **Kalkulatorische Verzinsung**

Die Verzinsung für alle im Anlagenbuch geführten Vermögensgegenstände erfolgte mit 3 %.

■ **Forderungen**

Die Forderungen wurden mit dem Nominalwert bilanziert bzw. um Wertberichtigungen bereinigt.

■ **Liquide Mittel**

Die liquiden Mittel wurden zum Nennwert ausgewiesen.

■ **Aktive Rechnungsabgrenzungsposten**

Als aktive Rechnungsabgrenzungsposten wurden vor dem Bilanzstichtag geleistete Zahlungen ausgewiesen, sofern Sie Aufwand für eine bestimmte Zeit nach diesem Tag darstellen.

■ **Aktive Sonderposten für geleistete Investitionszuschüsse**

Von der Gemeinde vor dem Bilanzstichtag geleistete Zuschüsse wurden ausgewiesen, soweit ein Gegenleistungsanspruch der Gemeinde besteht.

■ **Sonderposten**

Die Sonderposten enthalten Investitionszuweisungen und –beiträge sowie sonstige Sonderposten. Sie wurden grundsätzlich einzeln erfasst und den jeweiligen Vermögensgegenständen zugeordnet. Für Investitionszuweisungen, die die Gemeinde vor dem Jahr 2004 erhalten hat, wurden Pauschalsätze gebildet. Für die vor 2004 veranlagten Investitionsbeiträge wurden die Werte aus den Anlagennachweisen übernommen.

■ **Rückstellungen**

Die Bilanzierung der Rückstellungen erfolgt gemäß § 41 GemHVO.

■ **Verbindlichkeiten**

Die Verbindlichkeiten wurden zu ihrem Rückzahlungsbetrag angesetzt.

■ **Passive Rechnungsabgrenzungsposten**

Bei der Position der passiven Rechnungsabgrenzungsposten sind Zahlungen ausgewiesen, die die Gemeinde vor dem Bilanzstichtag erhalten hat und die Erträge für eine bestimmte Zeit nach dem Bilanzstichtag darstellen.

VIII. ERLÄUTERUNGEN ZUR Vermögensrechnung/BILANZ

1. **AKTIVA**

Bei den immateriellen Vermögensgegenständen handelt es sich um körperlich nicht fassbare Vermögensgegenstände. Erfasst sind Lizenzen sowie DV-Software.

Die Bewertung der unbebauten Grundstücke und grundstücksgleichen Rechte orientierte sich an den rechtlichen Gegebenheiten, insbesondere dem Planungsrecht, und den tatsächlichen Eigenschaften der Grundstücke. Maßstab für die Bewertung der Grünflächen war der örtliche Durchschnittswert aus den Bodenrichtwerten der Kategorie Gartenland der Jahre 1988 bis 2008. Dieser Wert ist in allen Ortsteilen einheitlich. Der einheitliche örtliche Durchschnittswert beträgt 19,76 € je Quadratmeter; für Waldflächen 2.600 €/ha. Der Aufwuchs auf den Waldflächen wurde pauschal mit 7.200 €/ha bewertet. Die Bodenrichtwerte der Jahre 1988 bis 2008 für die Bewertung von Ackerland weichen in den unterschiedlichen Ortschaften leicht voneinander ab. Diese liegen im Durchschnitt der Jahre zwischen 3,09 €/qm und 3,52 €/qm. Die sonstigen unbebauten Grundstücke wurden entsprechend ihrer Nutzungsart mit den Durchschnittswerten aus den Bodenrichtwerten der Kategorie Ackerland bzw. Gartenland bewertet. In Einzelfällen wurden Bewertungen auf Basis der Kaufpreise durchgeführt.

Die Grundstückswerte der **bebauten Grundstücke** und **grundstücksgleichen Rechte** wurden auf Basis der Anschaffungswerte ermittelt. Hierbei wurden die Grundbuchakten sowie die Kaufpreissammlungen des Gutachterausschusses hinzugezogen. Sofern diese Informationen zu den Grundstücken, die zwischen 1975 und 2003 erworben wurden, nicht vorlagen, wurden die Bodenrichtwerte des Anschaffungsjahres hinzugezogen. Grundstücke, die vor dem 31.12.1974 erworben worden sind, wurden mit dem Bodenrichtwert zum 01.01.1974 bewertet. Die gekauften Gebäude wurden mit den Anschaffungskosten bewertet, die sich im Einzelfall aus den Kaufverträgen oder den Anlagennachweisen ergaben. Hierbei wurde auch die Grunderwerbssteuer berücksichtigt. Die selbst erstellten Gebäude wurden auf Basis der Versicherungswerte oder der Anlagennachweise bewertet.

Grund und Boden sowie (aufstehende) bauliche Anlagen wurden getrennt bewertet. Bei der Festlegung der Nutzungsdauern für die Gebäude wurde teilweise von der örtlichen Abschreibungstabelle abgewichen, um den Besonderheiten des vorhandenen Gebäudebestands Rechnung tragen zu können. Wertminderungen aufgrund bestehender erheblicher Baumängel und Bauschäden fanden in Einzelfällen individuell unmittelbare Berücksichtigung. Die Werte für Außenanlagen wurden auf Basis der Anlagennachweise übernommen.

Infrastrukturvermögen: Für Grund und Boden der Straßen und Plätze wurde ein Quadratmeterpreis als Durchschnittswert aus den Bodenrichtwerten - Kategorie Gartenland - der Jahre 1988 bis 2008 gebildet. Dieser Wert ist in allen Ortsteilen gleich. Die Straßenflächen wurden auf Grundlage des automatisierten Liegenschaftsbuches ermittelt. Die Bewertung des Straßenaufbaus erfolgte ebenfalls auf Basis von Durchschnittswerten. Der Grund und Boden der Wege wurde mit den Durchschnittswerten je Ortschaft aus den Bodenrichtwerten - Kategorie Ackerland - bewertet. Bei den Kanälen sowie den

Brückenbauwerken und wasserbaulichen Anlagen sowie den sonstigen Bauwerken und Friedhöfen wurden die bereits vorhandenen Werte aus den Anlagennachweisen übernommen.

Bauten auf fremden Grund und Boden sind nicht vorhanden.

Kunstgegenstände und Kulturdenkmäler: Aus Vereinfachungsgründen wurden die Kunstgegenstände und Baudenkmäler mit einem Erinnerungswert erfasst.

Die durch Inventur aufgenommenen **Maschinen und technische Anlagen, Fahrzeuge** und Betriebs- und Geschäftsausstattung wurden zu Anschaffungs- und Herstellungskosten abzüglich der Abschreibungen bewertet. Die Werte der Beladung der Feuerwehrfahrzeuge konnte auf Grundlage der Anlagennachweise nicht für alle Fahrzeuge getrennt vom Fahrzeug ermittelt werden. Hier wurden Erfahrungswerte für den separaten Ausweis des Wertes der Beladung herangezogen.

Die **Vorräte** wurden zum Anschaffungswert bzw. auf Grundlage von Erfahrungswerten bewertet. Zum 31.12.2020 betragen diese 65.699,53 €. Insgesamt haben sich die Vorräte im Jahr 2021 auf 73.244,90 € erhöht.

Der Ansatz für **Anlagen im Bau** wurde auf Basis der vorangegangenen Jahresabschluss-ergebnisse gebildet und entsprechend weitergeführt.

Forderungen wurden mit dem Nominalwert angesetzt bzw. um Wertberichtigungen bereinigt.

Anteile an verbundenen Unternehmen sind in Karlsbad nicht auszuweisen. Die sonstigen **Beteiligungen** - hauptsächlich in Form von Kapitaleinlagen in **Zweckverbänden** sowie seit dem Jahr 2020 aus der Beteiligung an der Beteiligung Kommunale Beteiligungsgesellschaft Netze BW GmbH & Co. KG - wurden mit dem anteiligen Wert des Eigenkapitals zum 31.12.2021 bewertet. Folgende Anteile sind berücksichtigt:

- *Beteiligung Kommunale Beteiligungsgesellschaft Netze BW GmbH & Co. KG, Stuttgart*
- *Geschäftsanteil von 13,99 % am Abwasserverband „Unteres Albtal“*
- *Geschäftsanteil von 38,69 % am Abwasserverband „Pfinz- und Rennachtal“*
- *Geschäftsanteil von 37,31 % am Abwasserverband „Mittleres Pfinz- und Bocksachtal“*
- *Geschäftsanteile von 35,63 % am Zweckverband Wasserversorgung Mannenbach*
- *Geschäftsanteile von 16,90 % am Zweckverband Wasserversorgung Alb-Pfinz-Hügelland*
- *Geschäftsanteile von 7,21 % am Zweckverband Wasserversorgung Albgau*
- *Geschäftsanteile von 35,77 % am Wassergewinnungsverband Spielberg-Pfaffenrot-Etzenrot*
- *Geschäftsanteil am Familienheim Pforzheim*
- *Geschäftsanteil an der Volksbank Ettlingen*
- *Geschäftsanteil an der Volksbank VR Bank Enz plus eG*
- *Geschäftsanteil am Badischen Gemeindeversicherungsverband (BGV)*
- *Beteiligung Komm. ONE Anstalt des öffentlichen Rechts*
- *Beteiligung an der Solaranlage des Gymnasiums*
- *Beteiligung an der Grundstückseigentümergeinschaft Regionales Rechenzentrum Karlsruhe*

Die Beteiligung am Badischen Gemeinde-Versicherungs-Verband hat sich im Jahr 2021 um 100 € erhöht.

Ferner erfolgte in Absprache mit der Gemeindeprüfungsanstalt B.-W., welche sich zum Zeitpunkt der Erstellung des Jahresabschlusses 2021 im Hause befand zu Prüfung der Jahre 2015 bis 2020, die Korrektur der Beteiligung am Zweckverband Wasserversorgung Mannenbach.

Aufgrund der Veräußerung der Wasserbezugsrecht an die Gemeinden Birkenfeld und Straubenhardt aus dem Jahr 2011 ergab sich ein Buchwert von 837.476,38 €. Dem zugrunde lag jedoch eine falsche Berechnung der Bezugsrechte. Diese wurden mit 34.837,00 € je l/Sek. berechnet, ausgehend von einem Beteiligungswert von 714.158,65 €. Richtig wäre jedoch der Wert von 25.820,03 € je l/Sek. gewesen, welcher in der Gemeinderatssitzung vom 23.02.2011 beschlossen wurde. Somit erfolgte im Jahr 2021 eine Korrektur der Beteiligung um 54.101.82 €. Diese entspricht nun dem im Jahresabschluss des Zweckverbandes ausgewiesenen Betrag von 891.578,20 €.

Bereits am 13.05.2020 beschloss der Gemeinderat der Gemeinde Karlsbad die Beteiligung an der Kommunalen Beteiligungsgesellschaft Netze BW GmbH & Co. KG (Projekt EnBW vernetzt) in Höhe von 5.357.783,30 €.

Unter dem Schlagwort „EnBW vernetzt – Infrastruktur aktiv mitgestalten“ bietet die EnBW aktuell den mehr als 600 Kommunen, in welchen die Netze BW GmbH als Betreiber des örtlichen Strom- oder Gasverteilernetzes ist, eine mittelbare Beteiligung an der Netze BW GmbH und damit verbunden die Möglichkeit die Zukunft der Strom- und Gasnetze mitzugestalten.

Damit konnten liquide Mittel, die zunächst 5 Jahren nicht benötigt werden, zinsbringend angelegt werden. Die kommunale Beteiligungsgesellschaft erhält bis zum 31. Dezember 2024 eine jährliche feste Ausgleichszahlung in Höhe von 3,6 Prozent, bezogen auf den Ankaufspreis der erworbenen Anteile.

Im Jahr 2021 erhielt die Gemeinde eine Verzinsung von 138.621,80 € (VJ 138.317,08€). Ferner erhielt man im Jahr 2021 aus dem Antrag auf Ermäßigung der Kapitalertragssteuer inkl. Solidaritätszuschlag für das Jahr 2020 gemäß §44a Abs. 8 EstG noch eine Erstattung vom Finanzamt in Höhe von 20.025,36 €.

Die Gemeinde erwartet daher im Laufe des Jahres 2022 ebenfalls wieder eine Erstattung vom Finanzamt in Höhe von rd. 20.025 € das Jahr 2021 betreffend.

1.1. BETEILIGUNGEN

Beteiligungen der Gemeinde Karlsbad gemäß Einlage (Stand 31.12.2021)

ZV Mannenbach in Dobel 891.578,20 € Mitglieder: - Karlsbad: Ittersbach, Langensteinbach, Anteil 35,63 % - Dobel: Dobel - Bad Herrenalb: Neusatz, Rotensol - Birkenfeld: Birkenfeld, Gräfenhausen - Neuenbürg: Arnbach, Dennach, Neuenbürg - Straubenhardt: Conweiler, Feldrennach, Langenalb, Ottenhausen, Schwann	G e m e i n d e K a r l s b a d	Abwasserverband "Albtal" in Waldbronn - Abwasserverband "Unteres Albtal" ← - Verwaltungsgemeinschaft Bad Herrenalb - Dobel - Ettlingen: Schöllbronn, Spessart - Gaggenau: Moosbronn, Althof - Malsch: Völkersbach
ZV Wasserversorgung Alb-Pfinz-Hügelland in Karlsruhe 455.750,28 € - Karlsbad: Auerbach, Mutschelbach, Aussiedlerh., Anteil 16,90 % - Karlsruhe: Palmbach, Grünwettersbach, Hohenwettersbach, Stupferich, Batzenhof - Pfinztal: Kleinsteinbach - Remchingen: Singen, Darmsbach - Waldbronn: Busenbach, Reichenbach, Etzenrot		Abwasserverband "Unteres Albtal" in Waldbronn 195.096,80 € - Karlsbad: Spielberg, Anteil 13,99 % - Straubenhardt: Langenalb - Marxzell - Waldbronn
ZV Wasserversorgung Albgau in Ettlingen 313.321,05 € - Karlsbad: Langensteinbach, Anteil 7,21 % - Malsch: Sulzbach, Völkersbach - Marxzell: Burbach, Schielberg - Stadtwerke Ettlingen		Abwasserverband "Pfinz- und Rennachtal" 425.497,10 € in Straubenhardt (Sitz: Karlsbad wegen Kläranlage) - Karlsbad: Ittersbach, Anteil 38,69 % - Straubenhardt: Conweiler, Feldrennach, Pfinzweiler, Schwann
Wassergewinnungsverband Pfaffenrot-Spielberg-Etzenrot in Marxzell 112.929,27 € - Karlsbad: Spielberg, Anteil 35,77 % - Marxzell: Pfaffenrot, Marxzell - Waldbronn: Etzenrot		Abwasserverband "Mittleres Pfinz- und Bocksachtal" in Remchingen-Singen 2.869.252,49 € - Karlsbad: Auerbach, Langensteinbach, Mutschelbach, Anteil 37,31 % - Kelttern: Dietenhausen - Remchingen: Nöttingen, Darmsbach, Singen, Wilferdingen - Pfinztal: Kleinsteinbach - Karlsruhe: Stupferich
		Komm. Beteiligungsgesellschaft Netze BW GmbH & Co. KG "EnBW vernetzt" 5.357.783,30 €
		Arbeitgeberdarlehen 0,00 €
		Geschäftsanteile/sonst. Beteiligungen 73.299,86 € <i>im einzelnen:</i>
		Geschäftsanteile Familienheim Pforzheim (320,00 €) Geschäftsanteile Volksbank Ettlingen (400,00 €) Geschäftsanteile Volksbank VR Bank Enz plus eG (750,00 €) Geschäftsanteile BGV (1.950,00 €) Beteiligung Solaranlage Gymnasium (5.664,52 €) Beteiligung Komm.ONE (12.558,26 €) Grundstückseigentümergeinschaft. Region. Rechenzentrum KA (51.657,08 €)

1.2. ENTWICKLUNG DES ANLAGEVERMÖGENS

Die **immateriellen Vermögensgegenstände** betragen zum 01.01.2021 178.073,52 €. Hier ergaben sich im Laufe des Jahres 2021 Zugänge sowie Umbuchungen von 36.738,95 €. Abzüglich der Abschreibungen 2021 i. H. v. 26.977,50 € ergibt sich ein Stand zum Ende des Jahres von 186.863,52 €.

Größte Zugänge:

Bestandspläne Kanäle	20.000,00 €
Lizenzen Windows	11.644,15 €

Das **Sachvermögen (ohne Vorräte)** beträgt zu Beginn des Jahres 152.549.024,30 €. Die Zugänge in 2021 beliefen sich auf 5.5645.995,18 €, die Abgänge auf 241.904,01 €. Die Abschreibungen für das Jahr 2021 belaufen sich auf 4.442.460,83 €. Zum 31.12.2021 betrug das Sachvermögen (ohne Vorräte) somit 153.428.926,83 €.

Bei den **unbebauten Grundstücken und grundstücksgleichen Rechten** ergaben sich Anlagenzugänge in Höhe von 475.626,47 € im Jahr 2021. Demgegenüber stehen Abgänge aus Grundstücksverkäufen von 230.526,92 €.

Der Bestand an unbebauten Grundstücken und grundstücksgleichen Rechten betrug zum 01.01.2021 25.188.526,29 €. Durch die aufgeführten Veränderungen beläuft sich dieser somit zum Jahresende 2021 auf 25.433.625,84 €.

Der Stand der **bebauten Grundstücke und grundstücksgleichen Rechte** betragen zum Beginn des Jahres 2021 47.301.323,08 €. Hier waren im Verlauf des Jahres Vermögenszugänge in Höhe von 27.112,04 € und Umbuchungen aus der Aktivierung von Anlagen im Bau von 319.097,99 € zu verzeichnen. Ferner ergaben sich Abschreibungen in Höhe von 1.414.262,94 €. Somit ergibt sich ein Stand zum 31.12.2021 von 46.233.270,17 €. Nachfolgend sind die größten Zugänge dargestellt.

Größte Zugänge/Aktivierungen:

EDV Vernetzung Schulen	267.271,27 €
Neue Mountainbike-Anlage	25.694,34 €
Spielgeräte Freizeiteinrichtungen, Kindergärten, etc.	25.393,00 €
Aktivierte Eigenleistungen Kindergarten Mutschelbach	9.169,71 €

Das **Infrastrukturvermögen** beträgt zum 01.01.2021 71.006.074,31 €. Hier ergaben sich im Laufe des Jahres 2021 Zugänge in Höhe 124.517,71€ sowie Umbuchungen aus AiB von 594.226,48 €. Demgegenüber stehen Abgänge aus Abschreibungen von 2.478.561,65 € sowie Vermögensabgänge von 11.377,09 €. Nachfolgend sind die größten Zugänge und die Aktivierungen dargestellt. Durch die aufgeführten Veränderungen beläuft sich das Infrastrukturvermögen somit zum Jahresende 2021 auf 69.234.879,76 €.

Größte Zugänge/Abgänge/Aktivierungen:

Ausbau Birkenstraße Restbetrag	59.791,92 €
--------------------------------	-------------

Hausanschlüsse Abwasser	56.862,96 €
Straßenbeleuchtung	17.037,94 €
Rückerstattung Sanierung Bodenfilter Gewerbegebiet Ittersbach	-58.294,53 €

Bei den **Bauten auf fremden Grundstücken** (Anfangsbestand: 1.467,00 € / Endstand 31.12.2021: 1.1657,00 €) und den **Kunstgegenständen und Kulturdenkmälern** (Anfangsbestand: 32.371,00 € / Endstand 31.12.2021: 33.530,00 €) ergaben sich bis auf die Abschreibungen lediglich folgende Veränderung im Jahr 2021:

Größte Zugänge:

Generalerneuerung Adlerskulptur Mutschelbach	12.420,03 €
--	-------------

Bei den **Maschinen, technischen Anlagen und Fahrzeugen** betrug der Anfangsstand zum 01.01.2021 2.713.577,08 €. Hier waren Vermögenszugänge von 258.788,21 € im Jahr 2021 zu verzeichnen. Die Abschreibungen betragen 233.320,13 €. Zum 31.12.2021 ergibt sich somit ein Stand von 2.739.045,16 €.

Größte Zugänge/Aktivierungen:

Feuerwehrfahrzeug LF10 Ittersbach	148.790,15 €
Luftreinigungsgeräte Schulen	96.635,74 €
Technischer Dienst Laubsauger Anhänger KA-GU 1030	8.877,40 €

Bei der Position **Betriebs- und Geschäftsausstattung** beträgt der Anfangsstand 2021 1.620.610,70 €. Hier ergaben sich im Laufe des Jahres 2021 Zugänge in Höhe von 791.000,12 € sowie Zugänge aus Umbuchungen in Höhe von 119.190,33 €. Die Abschreibungen betragen 304.753,08 €. Zum 31.12.2021 ergibt sich somit ein Stand von 1.987.667,41 €.

Größte Zugänge/Aktivierungen:

Konzept Digitalisierung an Schulen	565.273,96 €
Ausstattung neues Feuerwehrhaus Ittersbach	110.246,91 €
Ausstattung Schulen	29.314,48 €

Bei den **geleisteten Anzahlungen auf Anlagen im Bau (AiB)** betrug der Anfangsstand zum 01.01.2021 4.685.074,84 €. Hier ergeben sich Vermögenszugänge von 3.856.530,60 €. Ferner ergeben sich hier Umbuchungen in Höhe von 775.861,95 € aus der Aktivierung von Anlagen im Bau. Zum 31.12.2021 ergibt sich somit ein Stand von 7.765.743,49 €.

Größte Zugänge/Aktivierungen:

Umbau/Generalsanierung Schulzentrum	2.209.447,79 €
Breitbandausbau Karlsbad	517.961,51 €
St. Barbara Straße	340.740,67 €
Neubau Aussegnungshalle Langensteinbach	162.291,94 €

Digitalpakt Schulen	157.857,27 €
Erschließung BG „Schaftrieb“	107.751,88 €
<u>Aktivierungen (Umbuchung):</u>	
Breitbandausbau Karlsbad	-532.791,13 €
Digitalpakt Schulen	-157.857,27 €
Restmaßnahmen Straße Zum Wiesengrund	-52.648,94 €
Neue Mountainbike-Anlage	-25.694,34 €

Veränderungen beim Finanzvermögen (ohne Forderungen und liquide Mittel) ergaben sich im Bereich der Sonst. Beteiligungen und Kapitaleinlagen in Zweckverbänden, Stiftungen oder anderen kommunalen Zusammenschlüssen durch die Erhöhung der Geschäftsanteil beim **Badischer Gemeinde-Versicherungs-Verband um 100,00 € Die Geschäftsanteile an der Holzof Oberschwaben eG in Höhe von 10,25 € wurden aufgelöst.** Insgesamt belaufen sich die sonstigen Beteiligungen und Kapitaleinlagen in Zweckverbände somit auf 10.640.406,53 €.

Die öffentlich-rechtlichen Forderungen sowie die Forderungen aus Transferleistungen betragen zum Jahresende 937.263,18 €. Die privatrechtlichen Forderungen belaufen sich auf 555.133,55 € zum 31.12.2021.

Die Gemeinde Karlsbad besitzt zum 31.12.2021 keine Wertpapiere. Der hier aufgeführte Wert von 2.004,86 € betrifft das Kautionsparbuch für das Freibadkiosk. Dies soll gemäß dem GPA-Prüfbericht vom 24.07.2014 unter der Kontengruppe 14 „Wertpapier und sonstigen Einlagen“ ausgewiesen werden. Im Jahr 2021 ergab sich hier ein kein Zugang aus Verzinsung.

Bei den liquiden Mitteln handelt es sich um Kassenbestände, Handvorschüsse und Guthaben bei Kreditinstituten. Der Wert der liquiden Mittel beläuft sich zum 31.12.2021 auf 15.969.998,41 € (VJ 14.944.810,33 €). Der Tagesabschluss stimmt zum 31.12.2021 mit dem Stand der Finanzrechnung überein. In der Bilanz werden die liquiden Mittel mit einem Wert von 15.972.178,41 € ausgewiesen. Dies resultiert daraus, dass die Handvorschüsse (2.180 €) nicht im Tagesabschluss und der Finanzrechnung angezeigt werden dürfen. Die Handvorschüsse haben sich um 250 € verringert, da Handvorschüsse von jeweils 50 € der fünf Kernzeitbetreuungen aufgelöst wurden.

Der aktive Rechnungsabgrenzungsposten beinhaltet im Wesentlichen die Beamtenbesoldung für Januar 2021, welche bereits im Dezember des Vorjahres ausbezahlt wird. Dieser Betrag beläuft sich auf 69.621,36 €. Im Jahr 2021 wurde 86.183,34 € an Rechnungsabgrenzungsposten aus dem Vorjahr aufgelöst. Da es sich bei der KFZ-Steuer, Mieten und Pachte etc. um regelmäßig wiederkehrende Aufwendungen handelt und diese auch von der Höhe her in etwa jedes Jahr gleichbleibend sind, hat man sich dazu entschlossen in diesem Bereich keine Rechnungsabgrenzung mehr vorzunehmen. Hinzu kommen auch, dass eine Abgrenzung aufgrund von Wesentlichkeitsgesichtspunkten (ca. 900 €) nicht gerechtfertigt scheint.

Die **Sonderposten für geleistete Investitionszuschüsse** haben sich im Jahr 2021 verringert. Den Zugängen von 38.471,03 € stehen Auflösungen/Abgänge von 141.505,06 € gegenüber. Somit ergibt sich eine Nettoabnahme von minus 103.034,03 €. Nachfolgend sind die größten Zugänge aufgeführt: Insgesamt betragen die Sonderposten für geleistete Investitionszuschüsse 2.573.785,68 € (VJ 2.676.819,71 €).

Größte Zugänge:

Zuschuss Umbau VFR Ittersbach Clubhaus	28.460,32 €
Zuschuss Innenausbau Tennis Clubhaus Mutschelbach	7.899,51 €
Zuschuss Küchen Kindergarten St. Franziskus Langensteinbach	2.121,20 €

Weitere Einzelheiten zu den Vermögenspositionen gehen aus der im Anhang beigefügten Vermögensübersicht hervor.

2. PASSIVA

Beim **Basiskapital** handelt es sich um die Differenz zwischen Vermögen und Abgrenzungsposten der Aktivseite sowie Rücklagen, Sonderposten, Rückstellungen, Verbindlichkeiten und Rechnungsabgrenzungsposten der Passivseite der Bilanz.

Das Basiskapital beträgt zum 31.12.2021 **126.858.134,21 €**

Die **Sonderposten für Investitionszuweisungen** wurden für die Jahre 2004 bis 2010 einzeln erfasst und den Vermögensgegenständen zugeordnet. Die Investitionspauschale wurde größeren Bauvorhaben zugeordnet. Für erhaltene Investitionszuschüsse vor dem Jahr 2004 wurden die Pauschalsätze aus dem Leitfaden zur Bilanzierung herangezogen:

- Feuerwehr 30 %
- Grund-, Haupt-, Realschulen 30 %
- Gymnasien und Sonderschulen 40 %
- Naturschutzgrundstücke 70 %
- Turn- und Sporthallen 20 %
- Sportplätze 15 %
- Straßen, Wege, Plätze (früher GVFG) 75 %

Die **Sonderposten für Investitionszuweisungen** betragen zum Jahresende 2021 13.547.943,39 € (Stand 31.12.2020: 13.880.456,39 €). Zuschüsse sind hier im Wesentlichen eingegangen für:

- | | |
|---|--------------|
| • Zuschuss Schulen Leihgeräte für Lehrkräfte etc. | 159.326,00 € |
| • Zuschuss Neubau Feuerwehrhaus Karlsbad Ittersbach | 107.000,00 € |
| • Zuschuss Instandsetzung Hardthofbrücke | 73.500,00 € |
| • Zuschuss Feuerwehr Drehleiter DLAK 23-12 (2020:329.666 €) | 43.834,00 € |

Die Zuschussauflösungen/Abgänge beliefen sich im Jahr 2021 auf 778.577,05 €.

Die Erfassung der **Sonderposten für Investitionsbeiträge** resultiert aus dem Baugesetzbuch (BauGB) und dem Kommunalabgabengesetz (KAG). Es handelt sich um Erschließungsbeiträge sowie Kostenersätze für Hausanschlüsse und Klärbeiträge. Die in den Jahren 2004 bis 2021 veranlagten Beiträge wurden den jeweiligen Erschließungsmaßnahmen direkt zugeordnet. Für die Zeit vor 2004 wurden die Werte aus den Anlagennachweisen übernommen.

Am 31.12.2021 bestehen somit abzgl. der Abschreibungen **Sonderposten für Investitionsbeiträge** i. H. v. 7.107.344,73 €. Der Stand der **sonstigen Sonderposten** beträgt 3.455.405,44 € zum Jahresende.

Sonderposten aus Beiträgen und ähnlichen Entgelten/Sonstige Sonderposten sind in 2021 insgesamt 122.903,23 € zugegangen. Hier wurden insbesondere die Hausanschlusskostenersätze gebucht. Ferner ergaben sich Spenden für investive Zwecke von 20.000,00 € bei den Kindergärten und Zuschüsse für EDV Ausstattung der VHS von rd. 8.800,00 €.

Über die Passivierung und Auflösung der Beiträge im Bereich Wasser/Abwasser werden dem Gebührenzahler im Rahmen der Gebührenkalkulation die erhaltenen Beiträge somit zurückgegeben.

Lohn- und Gehaltsrückstellungen: Im Jahr 2021 wurden bei den Altersteilzeitrückstellungen 31.571,04 € ertragswirksam aufgelöst. Eine Zuführung ergab sich in Höhe von 66.117,60 €.

Gebührenüberschussrückstellung: Jahresüberschüsse der kostenrechnenden Einrichtungen am Ende des Kalkulationszeitraums, die nach § 14 Abs. 2 KAG in den höchstens fünf folgenden Jahren ausgeglichen werden müssen, sind nach § 41 Abs. 1 Nr. 4 GemHVO als Rückstellung für den Gebührenaussgleich anzusetzen. Diese entstehen dadurch, dass auf der Grundlage des Kostendeckungsprinzips Kostenüberdeckungen für Benutzungsgebühren am Ende des Kalkulationszeitraums ermittelt wurden.

Kostenüberdeckungen stellen eine Verpflichtung gegenüber der Gemeinschaft der Gebührenzahler dar, wobei die Kommune frei darin ist, diese Verpflichtung gegenüber dem einzelnen Gebührenzahler oder Gemeinschaft der Gebührenzahler zu erfüllen. Bis diese verminderte Gebührenveranschlagung erfolgt, wird in der kommunalen Bilanz eine Rückstellung für Gebührenaussgleich gebildet¹.

Die Gebührenkalkulationen der Wassergebühren und der Abwassergebühren werden seit dem Jahr 2019 in Zusammenarbeit mit dem Büro Heyder + Partner aus Tübingen/Leipzig durchgeführt.

Insgesamt belaufen sich die Gebührenüberschussrückstellung im Bereich Abwasser auf 702.058,83 € zum 01.01.2021. Im Rahmen der Prüfung der Jahre 2015 bis 2020 durch die GPA zum Zeitpunkt der Erstellung des Jahresabschlusses 2021 wurde festgestellt, dass für die Jahre 2017 und 2018 die Rechnungsergebnisse anstatt der gebührenrechtlichen Ergebnisse in die Rückstellung eingestellt wurden. Deshalb wurde in der Nachkalkulation lediglich ein Betrag von 163.153,75 € (statt 181.262,19 €) berücksichtigt. Hiervon entfallen auf die Schmutzwasserbeseitigung 118.001,31 € und auf die Niederschlagswasserbeseitigung 45.152,44 €. Die Differenz erhöht das ordentliche Ergebnis und wird somit der Rücklage zugeführt.

Für den Bemessungszeitraum 2021 ergibt sich gemäß der Nachkalkulation im Bereich der Abwasserbeseitigung eine Gebührenunterdeckung von insgesamt 60.718,89 €. Hiervon entfallen auf die Schmutzwasserbeseitigung 6.124,70 € und auf die Niederschlagswasserbeseitigung 54.594,19 €. Eine Kostenunterdeckung wird bilanziell nicht erfasst. Es besteht ferner auch keine Pflicht zum Ausgleich von ausgleichsfähigen Kostenunterdeckungen. Die Entscheidung hierüber obliegt dem Gemeinderat.

Somit ergibt sich bei den Gebührenüberschussrückstellungen ein Betrag von 520.796,64 € zum 31.12.2021.

Die Nachkalkulation im Bereich Abwasser wurde ebenfalls durch das Büro Heyder + Partner aus Tübingen/Leipzig durchgeführt.

¹ Uwe Beck, Roland Böhmer, Dieter Brettschneider „Kommunales Finanzmanagement Baden-Württemberg“

Die **Verbindlichkeiten** wurden mit dem Rückzahlungsbetrag angesetzt. Weitere Einzelheiten gehen aus der diesem Anhang als Anlage beigefügten Schuldenübersicht hervor.

Als **passive Rechnungsabgrenzungsposten (PRAP)** wurden u.a. die Friedhofsgebühren in Form der Grabnutzungsgebühren einschließlich Verlängerungsgebühren und die Einzahlungen aus den Grabpflegeverträgen ausgewiesen. Die Einzahlungen stellen in späteren Jahren Erträge dar.

Die **passive Rechnungsabgrenzungsposten** betragen zu Beginn des Jahres 2021 **2.434.269,42 €**. Im Jahr 2021 ergaben sich Auflösungen in Höhe von 239.143,73 €, welchen die Neubildung von PRAP für Grabnutzungsgebühren i.H.v. 184.281,74 € gegenüberstehen.

Insgesamt betragen die **passive Rechnungsabgrenzungsposten 2.379.407,43 €**

3. **SONSTIGE ANGABEN**

Es bestehen **finanzielle Verpflichtungen** aus Leasing- und Mietverträgen für Kopierer, Fahrzeuge, EDV und Telefon sowie aus Wartungsverträgen für EDV (Hard- und Software).

Finanzielle Verpflichtungen bestehen ferner aus Mitgliedschaften in den Zweckverbänden

- Abwasserverband „Unteres Albtal“
- Abwasserverband „Pfinz- und Rennachtal“
- Abwasserverband „Mittleres Pfinz- und Bocksachtal“
- Wasserversorgungsverband „Alb-Pfinz-Hügelland“
- Wasserversorgungsverband „Mannenbach“
- Wasserversorgungsverband „Albgau“
- Wassergewinnungsverband „Spielberg-Pfaffenrot-Etzenrot“

Die Gemeinde Karlsbad ist auch an der Komm.ONE Anstalt des öffentlichen Rechts (ehemals ITEOS) beteiligt. Hierfür ist jährlich eine Umlage zu zahlen und die konkret in Anspruch genommenen Leistungen werden zusätzlich über Nutzungsgebühren abgerechnet. Hinzu kommen Kosten für die Leitungsverbindungen.

Die Gemeinde Karlsbad ist Mitglied der Zusatzversorgungskasse des Kommunalen Versorgungsverbandes Baden-Württemberg (ZVK).

Die hierüber versicherten Mitarbeiter der Gemeinde Karlsbad bzw. deren Hinterbliebene erhalten gemäß Satzung der ZVK in der mit Wirkung vom 12.08.2002 geltenden Fassung Leistungen wie Betriebsrenten wegen Alters- und Erwerbsminderung sowie Hinterbliebenenrenten für Witwen und Waisen, Abfindungen und die Beitragserstattung. Eine Unterscheidung zwischen Versorgungs- und Versicherungsrenten erfolgt nicht mehr. Aufgrund der umlagefinanzierten Ausgestaltung der ZVK wird keine Kapitaldeckung zur Erfüllung der Leistungsverpflichtungen betrieben, sondern durch die Umlagen werden die jeweils anfallenden Rentenleistungen gezahlt. Das Finanzierungssystem der ZVK gewährleistet, dass eine Zahlungsunfähigkeit der ZVK ausgeschlossen ist. Der Umlagesatz 2021 beträgt 6,3 % (Arbeitgeberanteil: 5,75 %, Arbeitnehmeranteil: 0,55 %) der umlagepflichtigen Lohn- und Gehaltssumme.

Der **Anteil der Gemeinde Karlsbad beim Kommunalen Versorgungsverband Baden-Württemberg** für aufgrund von § 27 Abs. 5 GKV gebildete Pensionsrückstellungen beträgt zum Bilanzstichtag 31.12.2021 **8.661.321 €** (VJ: 31.12.2020 8.440.379 €).

Mit den **Trägern der Tageseinrichtungen** hat die Gemeinde Regelungen zur gemeindlichen Mitfinanzierung der Kosten der Kinderbetreuung in Tageseinrichtungen getroffen. Die Gemeinde erhält nach dem Finanzausgleichsgesetz eine Förderung durch das Land auf Grundlage der Anzahl der im Gemeindegebiet in Tageseinrichtungen betreuten Kinder. Hierin enthalten sind auch die Mittel des Bundes zu Betriebskostenförderung nach dem Kinderförderungsgesetz sowie seit dem 01.01.2020 ein Ausgleich für die Leitungsfreistellung. Diese Förderung senkt den gemeindlichen Kostenanteil zwar, dennoch verbleiben jährlich erhebliche ungedeckte Kosten bei der Gemeinde.

Die Gemeinde hat im Rahmen der Wohnbauförderung **Ausfallbürgschaften** für Darlehen mit einer Restschuld zum 31.12.2021 in Höhe von 1.680.089,62 € (2020: 1.848.936,76 €) übernommen. Die Ausfallhaftung der Gemeinde ist auf ein Drittel des Ausfalls der Darlehensteile - und damit zum 31.12.2021 auf 0,56 Mio. € - beschränkt.

Nach § 44 Abs. 3 GemHVO dürfen Zinsen für Fremdkapital, das zur Finanzierung der Herstellung eines Vermögensgegenstands verwendet wird, als Herstellungskosten angesetzt werden, soweit sie auf den Zeitraum der Herstellung entfallen. Von diesem Aktivierungswahlrecht hat die Gemeinde Karlsbad keinen Gebrauch gemacht.

Zum Stand 31.12.2021 gab es keine in Anspruch genommenen Verpflichtungsermächtigungen aus Vorjahren.

Es wurden gemäß den Budgetierungsregeln der Gemeinde insgesamt **Haushaltsreste** in Höhe von 315.351,30 € aus der laufenden Verwaltungstätigkeit nach 2021 übertragen. Innerhalb des Doppelhaushalts 201/2022 sind ebenfalls die Haushaltsreste aus Auszahlungen für Investitionstätigkeit übertragbar. Hier erfolgte ein Übertrag von 14.622.730,98 € auf das Jahr 2022.

Da nach dem Jahr 2020 ein neuer Doppelhaushalt beginnt für den die Ansätze neu veranschlagt werden müssen, ergeben sich eigentlich keine Haushaltsreste aus Auszahlungen aus Investitionstätigkeit. Von 2020 nach 2021 wurden jedoch 28.558,04 € aus dem Sofortausstattungsprogramm Fernunterricht übertragen.

Seit Mitte 2011 besteht **kein Kassenkreditbedarf** mehr.

IX. ERLÄUTERUNGEN ZUM AUFBAU DER ERGEBNISRECHNUNG

Ergebnisrechnung		
1.		Steuern und ähnliche Abgaben
2.	+	Zuweisungen und Zuwendungen, Umlagen
3.	+	Aufgelöste Investitionszuwendungen und -beiträge
4.	+	Sonstige Transfererträge
5.	+	Öffentlich-rechtliche Entgelte
6.	+	Privatrechtliche Entgelte
7.	+	Kostenerstattungen und Kostenumlagen
8.	+	Zinsen und ähnliche Erträge
9.	+/-	Aktiviertete Eigenleistungen und Bestandsveränderungen
10.	+	Sonstige ordentliche Erträge
11.	=	Ordentlichen Erträge (Zeilen 1.-10.)
12.	-	Personalaufwendungen
13.	-	Versorgungsaufwendungen
14.	-	Aufwendungen für Sach- und Dienstleistungen
15.	-	Planmäßige Abschreibungen
16.	-	Zinsen und ähnliche Aufwendungen
17.	-	Transferaufwendungen
18.	-	Sonstige ordentliche Aufwendungen
19.	=	Ordentlichen Aufwendungen (Zeilen 12.-18.)
20.	=	Ordentliches Ergebnis (Saldo aus Zeilen 11. und 19.)
21.	+	Außerordentliche Erträge
22.	-	Außerordentliche Aufwendungen
23.	=	Sonderergebnis (Saldo aus Zeilen 21. und 22.)
24.	=	GESAMTERGEBNIS (Überschuss/Fehlbetrag) (Saldo aus Zeilen 20. und 23.)
nachrichtlich:		
25.		Fehlbetragsabdeckung aus Vorjahren
26.		Zuführung zur Rücklage aus Überschüssen des ordentlichen Ergebnisses
27.		Minderung d. Basiskapitals n. Art. 13 Abs. 6 Gesetz z. Reform d. Gemeindehaushaltsrechts
28.		Entnahme aus der Rücklage aus Überschüssen des ordentlichen Ergebnisses
29.		Verwendung des Überschusses des Sonderergebnisses zum Ausgleich d. ord. Ergebnisses
30.		Zuführung zur Rücklage aus Überschüssen des Sonderergebnisses
31.		Verrechnung eines Fehlbetrags beim Sonderergebnis mit der Rücklage aus Überschüssen des Sonderergebnisses
32.		Verrechnung eines Fehlbetrags beim ordentlichen Ergebnis mit der Rücklage aus Überschüssen des Sonderergebnisses
33.		Fehlbetragsvortrag auf das ordentliche Ergebnis folgender Haushaltsjahre
34.		Verrechnung eines Fehlbetrags beim ordentlichen Ergebnis mit dem Basiskapital
35.		Verrechnung eines Fehlbetrags beim Sonderergebnis mit dem Basiskapital
36.		Umbuchung a. d. Ergebnisrücklage in das Basiskapital § 23 Abs. 4

Zu Nr. 1: Steuern und ähnliche Abgaben

Unter Steuern und ähnliche Abgaben versteht man Geldleistungen, die keine Gegenleistung für eine besondere Leistung darstellen. Sie werden von einem öffentlich-rechtlichen Gemeinwesen zur Erzielung von Einnahmen allen auferlegt, bei denen der Tatbestand zutrifft, an den das Gesetz die Leistungspflicht knüpft. Die Erzielung von Einnahmen kann Nebenzweck sein.

Hierzu gehören insbesondere Erträge aus Realsteuern (Gewerbe- und Grundsteuer), der Vergnügungssteuer und der Hundesteuer sowie Erträge aus den Gemeindeanteilen an der Einkommens- und Umsatzsteuer.

Zu Nr. 2: Zuweisungen und Zuwendungen, Umlagen und aufgelöste Investitionszuwendungen und -beiträge

Zuweisungen sind die innerhalb des öffentlichen Bereiches fließenden Finanzmittel, die die Gemeinde Karlsbad für laufende Zwecke erhält. Zu unterscheiden ist zwischen allgemeinen Zuweisungen (z.B. Schlüsselzuweisungen des Landes an die Kommunen) und zweckgebundene Zuweisungen (z.B. Sachkostenmittel des Landes für die Schulen).

Zuschüsse, die die Kommune vom privaten Bereich erhält, werden unter Zuwendungen zusammengefasst.

Eine spezielle Form der Zuweisung ist die Umlage. Diese wird von einem untergeordneten an einen übergeordneten öffentlichen Aufgabenträger geleistet. Sie haben keine spezielle Zweckbindung und werden aufgrund eines Umlageschlüssels erhoben (z.B. Kreisumlage bei Landkreisen).

Empfangene Investitionszuweisungen und Investitionsbeiträge können als Sonderposten in der Vermögensrechnung ausgewiesen und entsprechend der voraussichtlichen Nutzungsdauer aufgelöst werden (§ 40 IV Satz 2 GemHVO). Der Sonderposten ist Teil des Eigenkapitals auf der Passivseite (§ 52 IV Nr. 1.4 GemHVO). Die Auflösung ist ein nicht zahlungswirksamer Ertrag, der das Ergebnis der Gemeinde positiv beeinflusst.

Zu Nr. 4: Sonstige Transfererträge

Unter Transferleistungen im Bereich der öffentlichen Verwaltung werden Zahlungen verstanden, die auf einseitigen Verwaltungsvorfällen beruhen. Bei den Transfererträgen handelt es sich beispielsweise um die Rückzahlung gewährter Hilfen im Sozialbereich.

Zu Nr. 5: Öffentlich-rechtliche Entgelte

Öffentlich-rechtliche Entgelte sind zweckgebundene Erträge, die für eine konkrete öffentliche Leistung geschuldet werden. Sie dienen zur Deckung der Aufwendungen für die Inanspruchnahme von Verwaltungsleistungen und öffentlichen Einrichtungen.

Hierunter fallen insbesondere Verwaltungs- und Benutzungsgebühren. Als Verwaltungsgebühren sind beispielsweise die Gebühren für Personalausweise und Reisepässe, Gebühren für Beglaubigungen und Bescheinigungen sowie Standesamtsgebühren veranschlagt. Benutzungsgebühren fallen in den Gebührenhaushalten Abfallbeseitigung, Abwasserbeseitigung, Straßenreinigung und Friedhofswesen an.

Zu Nr. 6: Privatrechtliche Leistungsentgelte

Veranschlagt sind hier Finanzmittel, die auf Grundlage eines privaten Rechtsverhältnisses erhoben werden, beispielsweise Eintrittspreise, Miet- und Pachterträge, Erbbauzinsen und Verkaufserlöse.

Zu Nr. 7: Kostenerstattungen und Kostenumlagen

Bei Erstattungen handelt es sich um den Ersatz für Aufwendungen, die eine Stelle für eine andere Stelle erbracht hat. In der Regel liegt hier ein auftragsähnliches Verhältnis zu Grunde. Kostenumlagen liegen vor, wenn die Aufwendungen der Gemeinde, die im Auftrag eines Dritten geleistet wurden, nicht genau berechnet, sondern pauschal ermittelt und in Rechnung gestellt werden. Hierbei handelt es sich z.B. um Wahlkostenerstattungen.

Zu Nr. 8: Zinsen und ähnliche Erträge

Darunter fallen Finanzerträge von Geldleistungen. Dies sind Erträge aus Beteiligungen z.B. Dividenden oder andere Gewinnanteile sowie Zinsen und ähnliche Erträge.

Zu Nr. 9: Aktivierte Eigenleistungen und Bestandsveränderungen

Aktivierte Eigenleistungen sind Erträge aufgrund selbst hergestellter aktivierungsfähiger Vermögensgegenstände (z.B. Gebäude). Bei diesen ist der Wert der Eigenleistung als Ertrag auszuweisen.

Die Erhöhung oder Reduzierung des Lagerbestandes an unfertigen und fertigen Erzeugnissen gegenüber dem Bestand im Vorjahr bezeichnet man als Bestandsveränderungen. Grundlage der Ermittlung ist die Inventur zum Bilanzstichtag.

Zu Nr. 10: Sonstige ordentliche Erträge

Bei dieser Position werden solche Erträge veranschlagt, die nicht den Positionen 1 bis 8 zugeordnet werden können, beispielsweise Konzessionsabgaben, Erträge aus der Veräußerung von Vermögensgegenständen, Bußgelder, Mahngebühren, Säumniszuschläge und Erstattungen für Versicherungsschäden.

Zu Nr. 12: Personalaufwendungen

Personalaufwendungen sind alle Aufwendungen, die unmittelbar mit der Beschäftigung von Beamten und Beschäftigten sowie allen weiteren Kräften in der Verwaltung zusammenhängen. Hierzu gehören auch Sonderzuwendungen, Untersuchungskosten und Urlaubsgeld. Veranschlagt sind die Bruttobeträge einschließlich der Lohnnebenkosten (insbesondere Sozialversicherungsbeiträge und Beihilfe).

Zu Nr. 13: Versorgungsaufwendungen

Veranschlagt wird die Versorgungskassenumlage für Versorgungsempfänger sowie die Umlage für Beihilfen an Versorgungsempfänger.

Zu Nr. 14: Aufwendungen für Sach- und Dienstleistungen

Hier werden alle Sach- und Dienstleistungen, die mit Ressourcenverbrauch verbunden sind, erfasst. Hierunter fallen: Bewirtschaftungskosten und Unterhaltungskosten der Grundstücke und Gebäude, Erwerb von Ausstattungsgegenständen bis 1.000 €, Miet- und Pacht aufwendungen, Leasingraten, Versicherungen, Dienst- und Schutzkleidung, Kosten der Aus- und Fortbildung, Aufwendungen der Datenverarbeitung, Bücher und

Unterrichtsmaterialien der Schulen, Kraftstoffe und die Kosten für Fahrzeugunterhaltung, soweit Fremdleistungen in Anspruch genommen werden.

Zu Nr. 15: Planmäßige Abschreibungen

Investitionen im Finanzhaushalt erhöhen das Anlagevermögen auf der Aktivseite der Bilanz (§ 61 Nr.19 GemHVO) und sind somit zunächst ergebnisneutral. Soweit dieses Vermögen einer Abnutzung unterliegt, die Zeit der Nutzung also zeitlich begrenzt ist, wird die hierdurch verursachte Minderung als bilanzielle Abschreibung ergebniswirksam erfasst (§ 46 GemHVO).

Hier werden jedoch auch die Niederschlagungen abgebildet. Darum wäre der Begriff „Bilanzielle Abschreibungen“ besser gewesen.

Zu Nr. 16: Zinsen und ähnliche Aufwendungen

Zu dieser Position gehören z.B. Aufwendungen für die Aufnahme von Darlehen bei Banken.

Zu Nr. 17: Transferaufwendungen

Transferaufwendungen sind Aufwendungen, denen keine konkrete Gegenleistung gegenübersteht. Sie beruhen auf einseitigen Verwaltungsvorgängen. Im kommunalen Haushalt sind dies beispielsweise soziale Leistungen, Zuweisungen und Zuschüsse für laufende Zwecke an Vereine und sonstige Institutionen, Umlagen (Finanzausgleichumlage, Kreisumlage, Gewerbesteuerumlage, Umlagen an Zweckverbände) sowie die Auflösung von geleisteten Investitionszuweisungen.

Zu Nr. 18: Sonstige ordentliche Aufwendungen

Bei dieser Position werden alle weiteren Aufwendungen, die dem Ergebnis aus laufender Verwaltungstätigkeit zuzurechnen sind, erfasst. Hierunter fallen insbesondere Aufwendungen für Gebühren und Entgelte, ehrenamtliche Tätigkeiten (insbesondere Gemeinderat, Ortschaftsräte, Ortsvorsteher und ehrenamtliche Bürgermeister), Verfügungsmittel, Mitgliedsbeiträge, Bürobedarf, Bücher und Zeitschriften, Post-, Telefon- und Internetgebühren,

Sachverständigenkosten, Kosten der Öffentlichkeitsarbeit, Steuern, Versicherungen und Schadensfälle.

Zu Nr. 20: Ordentliches Ergebnis

Das ordentliche Ergebnis entspricht dem Saldo der ordentlichen Erträge (Nr. 11) und der ordentlichen Aufwendungen (Nr. 19). Es stellt alle laufenden Erträge und Aufwendungen einander gegenüber und erfasst die Wertveränderungen aus der gemeindlichen Aufgabenerfüllung.

Zu Nr. 21: Außerordentliche Erträge

Hierunter fallen alle Erträge außerhalb des üblichen Verwaltungsablaufes. Ihnen liegen seltene und ungewöhnliche Vorgänge zugrunde, die von einiger materieller Bedeutung sein müssen. Hierzu zählen insbesondere Versicherungsleistungen als Ersatz für außerordentliche Aufwendungen und einmalige Spenden, die ohne Auflagen an die Gemeinde fließen sowie Vermögensveräußerungserträge.

Zu Nr. 22: Außerordentliche Aufwendungen

Wie auch die außerordentlichen Erträge basieren diese Aufwendungen auf seltenen und ungewöhnlichen Vorgängen von wesentlicher Bedeutung. Insbesondere Aufwendungen für durch höhere Gewalt verursachte Schäden fallen hierunter.

Zu Nr. 23: Veranschlagtes Sonderergebnis

Der Saldo von außerordentlichen Erträgen (Nr. 21) und außerordentlichen Aufwendungen (Nr. 22) wird als veranschlagtes Sonderergebnis erfasst. In diesem Ergebnis ist damit der Saldo aus solchen außergewöhnlichen Vorgängen erfasst, die nicht zum normalen Ablauf des Haushaltsjahres gehören.

Zu Nr. 25: Fehlbetragsabdeckung aus Vorjahren

Hier werden eventuelle Fehlbeträge aus Vorjahren abgebildet.

Zu Nr. 28: Entnahme aus der Rücklage aus Überschüssen des ordentlichen Ergebnisses

Kann der Ausgleich des ordentlichen Ergebnisses unter Berücksichtigung von Fehlbeträgen aus Vorjahren trotz Ausnutzung aller Sparmöglichkeiten und Ausschöpfung aller Ertragsmöglichkeiten nicht erreicht werden, sollen Mittel der Rücklage aus Überschüssen des ordentlichen Ergebnisses zum Haushaltsausgleich verwendet werden (§ 24 Abs. 1 S. 1 GemHVO).

Zu Nr. 29: Verwendung des Überschusses des Sonderergebnisses zum Ausgleich des ordentlichen Ergebnisses

Ist ein Ausgleich des ordentlichen Ergebnisses nach Nr. 28 nicht erreichbar, sollen Überschüsse des Sonderergebnisses und Mittel der Rücklage aus Überschüssen des Sonderergebnisses zum Haushaltsausgleich verwendet werden (§ 24 Abs. 2 GemHVO).

Zu Nr. 30: Zuführung zur Rücklage aus Überschüssen des Sonderergebnisses

Besteht ein positives Ergebnis bei Nr. 23 wird dieses der Rücklage des Sonderergebnisses zugeführt.

Zu Nr. 31: Verrechnung eines Fehlbetrags beim Sonderergebnis mit der Rücklage aus Überschüssen des Sonderergebnisses

Nach § 25 Abs. 4 GemHVO ist ein Fehlbetrag beim Sonderergebnis im Jahresabschluss durch Entnahme aus der Rücklage aus Überschüssen des Sonderergebnisses zu verrechnen. Soweit dies nicht möglich ist, ist der Fehlbetrag zu Lasten des Basiskapitals zu verrechnen.

Zu Nr. 32: Verrechnung eines Fehlbetrags beim ordentlichen Ergebnis mit der Rücklage aus Überschüssen des Sonderergebnisses

Nach § 25 Abs. 2 GemHVO soll ein verbleibender Fehlbetrag nach Nr.28 im Jahresabschluss mit einem Überschuss beim Sonderergebnis oder durch Entnahme aus der Rücklage aus Überschüssen des Sonderergebnisses verrechnet werden.

Zu Nr. 33: Fehlbetragsvortrag auf das ordentliche Ergebnis folgender Haushaltsjahre

Soweit ein Ausgleich des ordentlichen Ergebnisses nach Nr. 28 und 29 nicht erreichbar ist, kann ein verbleibender Haushaltsfehlbetrag längstens in die drei folgenden Haushaltsjahre vorgetragen werden (§ 24 Abs. 3 S. 1 GemHVO).

Zu Nr. 34: Verrechnung eines Fehlbetrags beim ordentlichen Ergebnis mit dem Basiskapital

Nach § 25 Abs. 3 GemHVO ist ein danach verbleibender Fehlbetrag nach drei Jahre auf das Basiskapital zu verrechnen, soweit er nicht mit Ergebnisüberschüssen in einem vorangehenden Haushaltsjahr durch Veranschlagung und Vollzug im Ergebnishaushalt oder durch Verrechnung in einem vorangehenden Jahresabschluss gedeckt werden kann. Das Basiskapital darf nicht negativ werden.

Zu Nr. 35: Verrechnung eines Fehlbetrags beim Sonderergebnis mit dem Basiskapital

Soweit der Fehlbetrag beim Sonderergebnis nicht nach Nr. 32 verrechnet werden kann, ist der Fehlbetrag zu Lasten des Basiskapitals zu verrechnen. Das Basiskapital darf nicht negativ werden.

Zu Nr. 36: Umbuchung a. d. Ergebnisrücklage i. d. Basiskapital § 23 Abs. 4 GemHVO

Demnach können aus den Ergebnisrücklagen Beträge in das Basiskapital umgebucht werden (§ 23 Satz 4 GemHVO). Eine Umbuchung kann z. B. erfolgen, um die Basiskapitalquote an der Bilanzsumme im Zeitablauf zu erhalten oder um zu verdeutlichen, dass bei einer zwischen-zeitlichen Verwendung vorhandener Liquidität, Überschüsse der Ergebnisrechnung nicht mehr für weitere Auszahlungen zur Verfügung stehen. Umgebucht werden darf dabei nur der Betrag, der nicht mehr durch Liquidität hinterlegt ist.

X. ERLÄUTERUNGEN ZUM AUFBAU DER FINANZRECHNUNG

Finanzrechnung	
9.	Summe der Einzahlungen aus laufender Verwaltungstätigkeit (Nr. 1.- 8.)
16.	Summe der Auszahlungen aus laufender Verwaltungstätigkeit (Nr. 10.- 15.)
17.	Zahlungsmittelüberschuss o. Zahlungsmittelbedarf der Ergebnisrechnung (Saldo aus Zeilen 9. und 16.)
18.	Einzahlungen aus Investitionszuwendungen
19.	Einzahlungen aus Investitionsbeiträgen u. ähnl. Entgelten f. Investitionstätigkeit
20.	Einzahlungen aus der Veräußerung von Sachvermögen
21.	Einzahlungen aus der Veräußerung von Finanzvermögen
22.	Einzahlungen für sonstige Investitionstätigkeit
23.	Summe der Einzahlungen aus Investitionstätigkeit (Summe Zeilen 18.-22.)
24.	Auszahlungen für den Erwerb von Grundstücken und Gebäuden
25.	Auszahlungen für Baumaßnahmen
26.	Auszahlungen für den Erwerb von beweglichem Sachvermögen
27.	Auszahlungen für den Erwerb von Finanzvermögen
28.	Auszahlungen für Investitionsförderungsmaßnahmen
29.	Auszahlungen f. d. Erwerb v. immateriellen Vermögensgegenständen
30.	Summe der Auszahlungen aus Investitionstätigkeit (Summe Zeilen 24.-29.)
31.	Finanzierungsmittelüberschuss/-bedarf aus Investitionstätigkeit (Saldo aus Zeilen 23. und 30.)
32.	FINANZIERUNGSMITTELÜBERSCHUSS/-BEDARF (Saldo aus Zeilen 17. und 31.)
33.	Einzahlungen aus der Aufnahme von Krediten und Wirtschaftlich vergleichbare Vorgänge für Investitionen
34.	Einzahlungen aus der Aufnahme von Krediten und Wirtschaftlich vergleichbare Vorgänge für Investitionen
35.	Finanzierungsmittelüberschuss/-bedarf aus Finanzierungstätigkeit (Saldo aus Zeilen 33. und 34.)
36.	Änderung des Finanzierungsmittelbestands zum Ende des HH-Jahres (Saldo aus Zeilen 32. und 35.)
37.	Haushaltsunwirksame Einzahlungen
38.	Haushaltsunwirksame Auszahlungen
39.	Überschuss/-bedarf aus haushaltsunwirksamen Ein- und Auszahlungen (Saldo aus Zeilen 37. und 38.)
40.	Anfangsbestand an Zahlungsmittel
41.	+/- Veränderungen des Bestandes an Zahlungsmitteln (Saldo aus Zeilen 36. und 39.)
42.	Endbestand an Zahlungsmitteln am Ende des HH-Jahres (Saldo aus Zeilen 40. und 41.)
42.	nachrichtlich: Der voraussichtl. Bestand an inneren Darlehen zum Jahresende

Zu Nr. 9: Einzahlungen aus laufender Verwaltungstätigkeit ohne außerordentliche zahlungswirksame Erträge aus Vermögensveräußerung

Siehe hierzu Erläuterungen zu Nummern 1 bis 9 des Ergebnishaushalts. Die zahlungswirksamen außerordentlichen Erträge aus Vermögensveräußerungen werden im Finanzhaushalt im Abschnitt über die Investitionstätigkeit veranschlagt und sind deshalb im Zahlungsmittelsaldo aus laufender Verwaltungstätigkeit nicht enthalten.

Zu Nr. 16: Auszahlungen aus laufender Verwaltungstätigkeit

Siehe hierzu Erläuterungen zu Nummern 11 bis 17 des Ergebnishaushalts.

Zu Nr. 17: Zahlungsmittelüberschuss/ -bedarf aus laufender Verwaltungstätigkeit

Der Zahlungsmittelüberschuss aus laufender Verwaltungstätigkeit wird aus dem Saldo der Einzahlungen und Auszahlungen aus laufender Verwaltungstätigkeit gebildet (Nummern 1 und 2). Er gibt an, in welcher Höhe liquide Mittel aus den laufenden Geschäften erwirtschaftet werden, die für Investitionen oder Tilgungen zur Verfügung stehen. Ist der Saldo aus den Ein- und Auszahlungen negativ, muss die laufende Verwaltungstätigkeit durch zuvor angesparte Finanzmittel, Kreditaufnahmen (Liquiditätskredite) oder durch die Veräußerung von Vermögensgegenständen finanziert werden. Der Saldo aus laufender Verwaltungstätigkeit wird auch als Cash-Flow bezeichnet.

Zu Nr. 18: Einzahlungen aus Investitionszuwendungen

Die Gemeinde erhält Investitionszuwendungen für festgelegte Zwecke von Bund, Land oder weiteren Institutionen. Diese sind als Sonderposten in den Folgejahren aufzulösen.

Zu Nr. 19: Einzahlungen aus Investitionsbeiträgen und ähnlichen Entgelten für Investitionstätigkeit

Zu den Investitionsbeiträgen zählen beispielsweise die Klärbeiträge.

Zu Nr. 20: Einzahlungen aus der Veräußerung von Sachvermögen

Hier werden z.B. Veräußerungen von Grundstücken und Gebäuden veranschlagt.

Zu Nr. 21: Einzahlung aus der Veräußerung von Finanzvermögen

Dazu gehören Einzahlungen aus der Veräußerung von Beteiligungen oder von Wertpapieren.

Zu Nr. 22: Einzahlungen für sonstige Investitionstätigkeit

Gebucht werden können hier z.B. Einzahlungen aus der Abwicklung von Baumaßnahmen oder Rückflüsse von Ausleihungen.

Zu Nr. 24: Auszahlungen für den Erwerb von Grundstücken und Gebäuden

Unter diese Position werden Auszahlungen veranschlagt, die für den Erwerb von Grundstücken und Gebäuden anfallen.

Zu Nr. 25: Auszahlungen für Baumaßnahmen

Veranschlagt werden hier Auszahlungen, die für Baumaßnahmen geleistet werden.

Zu Nr. 26: Auszahlungen für den Erwerb von beweglichem Sachvermögen

Zum beweglichen Sachvermögen gehören z.B. Fahrzeuge und Maschinen.

Zu Nr. 27: Auszahlungen für den Erwerb von Finanzvermögen

Das Finanzvermögen beinhaltet u.a. Sondervermögen, Wertpapiere, Forderungen, Beteiligungen an Unternehmen und liquide Mittel.

Zu Nr. 28: Auszahlungen für Investitionsförderungsmaßnahmen

Investitionsförderungsmaßnahmen sind Zuweisungen, Zuschüsse, Darlehen und Ausleihungen für Investitionen Dritter und für Investitionen der Sondervermögen mit Sonderrechnung.

Zu Nr. 29: Auszahlungen f. d. Erwerb v. immateriellen Vermögensgegenständen

Hierunter fallen alle Auszahlungen für Investitionen, die nicht unter die Nummern 10 bis 14 fallen.

Zu Nr. 32: Finanzierungsmittelüberschuss oder Finanzierungsmittelbedarf

Bei dieser Position wird angegeben, welcher Finanzmittelbedarf abzudecken ist, der sich aus dem Zahlungsmittelüberschuss oder –bedarf des Ergebnishaushalts (Nr. 17) sowie dem Saldo aus Investitionstätigkeit (Nr. 31) ergibt. Ein etwaiger Überschuss dient der Finanzierung von Tilgungen.

Zu Nr. 33: Einzahlungen aus der Aufnahme von Krediten und wirtschaftlich vergleichbaren Vorgängen für Investitionen

Hier werden die Einzahlungen aus der Aufnahme von Krediten von Investitionen und auch die Rückflüsse aus Darlehen abgebildet. Dazu zählen auch Einzahlungen aus Anleihen, Kreditaufnahme für Investitionen, Kreditaufnahme zur Umschuldung und sonstige Wertpapierverschuldung.

Zu Nr. 34: Auszahlung für die Tilgung von Krediten und wirtschaftlich vergleichbaren Vorgängen für Investitionen

Bei dieser Position sind solche Auszahlungen veranschlagt, die im Zusammenhang mit der Tilgung und der Gewährung von Krediten stehen.

Zu Nr. 36: Änderung des Finanzmittelbestands zum Ende des Haushaltsjahres

Dem veranschlagten Finanzmittelüberschuss oder Finanzmittelbedarf (Nr. 32) ist der Saldo aus Finanzierungstätigkeit (Nr. 35) hinzugefügt worden. Bei dieser Position wird damit die Erhöhung oder Verminderung des Finanzmittelbestandes aus den gesamten Vorgängen ausgewiesen.

XI. GESAMTERGEBNIS DER JAHRESRECHNUNG 2021

Der Haushaltsplan für das Jahr 2021 wurde am 16.12.2020 (Doppelhaushalt 2021/2022) vom Gemeinderat verabschiedet. Die Gesetzmäßigkeit der Haushaltssatzung mit Haushaltsplan wurde mit Erlass des Landratsamtes Karlsruhe vom 21.01.2021 bestätigt

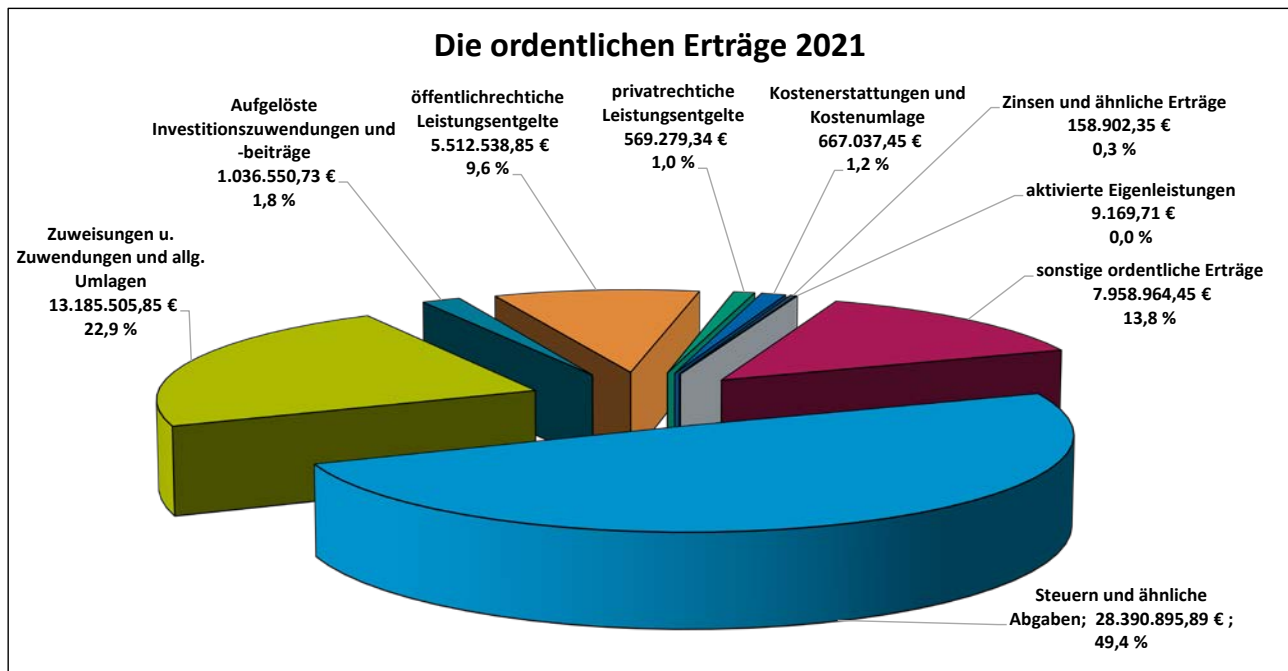
1.	ERGEBNISRECHNUNG	HH-Ansatz 2021	Ergebnis 2021	Abweichung
1.1	Summe der ordentlichen Erträge	39.976.172,00 €	57.571.586,92 €	17.595.414,92 €
1.2	Summe der ordentlichen Aufwendungen	45.383.840,14 €	54.818.278,04 €	-9.434.437,90 €
1.3	Ordentliches Ergebnis (Saldo aus 1.1 und 1.2)	-5.407.668,14 €	2.753.308,88 €	8.160.977,02 €
1.4	Außerordentliche Erträge	0,00 €	542.130,56 €	542.130,56 €
1.5	Außerordentliche Aufwendungen	0,00 €	4.591,38 €	-4.591,38 €
1.6	Sonderergebnis (Saldo aus 1.4 und 1.5)	0,00 €	537.539,18 €	537.539,18 €
1.7	Gesamtergebnis (Saldo aus 1.3 und 1.6)	-5.407.668,14 €	3.290.848,06 €	8.698.516,20 €

2.	FINANZRECHNUNG	HH-Ansatz 2021	Ergebnis 2021	Abweichung
2.1	Summe der Einzahlungen aus laufender Verwaltungstätigkeit	38.925.590,00 €	44.797.377,58 €	5.871.787,58 €
2.2	Summe der Auszahlungen aus laufender Verwaltungstätigkeit	41.024.824,14 €	37.814.152,05 €	3.210.672,09 €
2.3	Zahlungsmittelüberschuss/-bedarf der Ergebnisrechnung (Saldo aus 2.1 und 2.2)	-2.099.234,14 €	6.983.225,53 €	9.082.459,67 €
2.4	Summe der Einzahlungen aus Investitionstätigkeit	10.449.150,00 €	1.141.833,41 €	-9.307.316,59 €
2.5	Summe der Auszahlungen aus Investitionstätigkeit	21.202.342,00 €	6.871.812,16 €	14.330.529,84 €
2.6	Finanzierungsmittelüberschuss/-bedarf aus Investitionstätigkeit (Saldo aus 2.4 und 2.5)	-10.753.192,00 €	-5.729.978,75 €	5.023.213,25 €
2.7	Finanzierungsmittelüberschuss/-bedarf (Saldo aus 2.3 und 2.6)	-12.852.426,14 €	1.253.246,78 €	14.105.672,92 €
2.8	Summe der Einzahlungen aus Finanzierungstätigkeit	5.000.000,00 €	0,00 €	-5.000.000,00 €
2.9	Summe der Auszahlungen aus Finanzierungstätigkeit	324.667,00 €	233.000,04 €	91.666,96 €
2.10	Finanzierungsmittelüberschuss/-bedarf aus Finanzierungstätigkeit (Saldo aus 2.8 und 2.9)	4.675.333,00 €	-233.000,04 €	-4.908.333,04 €
2.11	Änderung d. Finanzierungsmittelbestands zum Ende des Haushaltsjahres (Saldo aus 2.7 und 2.10)	-8.177.093,14 €	1.020.246,74 €	9.197.339,88 €
2.12	Zahlungsmittelüberschuss/-bedarf aus haushaltsunwirksamen Einzahlungen und Auszahlungen		4.941,34 €	
2.13	Anfangsbestand an Zahlungsmitteln		14.994.810,33 €	
2.14	Veränderung des Bestands an Zahlungsmitteln (Saldo aus 2.11 und 2.12)		1.025.188,08 €	
2.15	Endbestand an Zahlungsmitteln am Ende des Haushaltsjahres (Saldo aus 2.13 und 2.14)		15.969.998,41 €	

3.	BILANZ	
3.1	Immaterielles Vermögen	186.863,52 €
3.2	Sachvermögen	153.502.171,73 €
3.3	Finanzvermögen	28.842.684,87 €
3.4	Abgrenzungsposten	2.643.407,04 €
3.5	Nettoposition	0,00 €
3.6	Gesamtbetrag auf der Aktivseite (Summe aus 3.1 bis 3.5)	185.175.127,16 €
3.7	Basiskapital	126.858.134,21 €
3.8	Rücklagen	23.593.358,39 €
3.9	Fehlbeträge des ordentlichen Ergebnisses	0,00 €
3.10	Sonderposten	24.164.795,38 €
3.11	Rückstellungen	612.787,91 €
3.12	Verbindlichkeiten	7.566.643,84 €
3.13	Passive Rechnungsabgrenzungsposten	2.379.407,43 €
3.14	Gesamtbetrag auf der Passivseite (Summe aus 3.7 bis 3.13)	185.175.127,16 €

XII. DIE ERGEBNISRECHNUNG 2021

1. ORDENTLICHE ERTRÄGE



Die abgebildete Grafik verdeutlicht den Anteil der einzelnen Ergebnispositionen am Gesamtergebnis. Die größten Einnahmequellen sind naturgemäß die „Steuern und ähnlichen Abgaben“ die 49,4 % des Gesamtergebnisses ausmachen, gefolgt von Zuweisungen und Zuwendungen mit rund 22,9 %. Im Vergleich mit dem Jahr 2020 ergibt sich im Bereich der „Steuern und ähnlichen Abgaben“ eine Minderung von 52,2 % auf 49,4 %. Bei den Zuweisungen und Zuwendungen liegt man mit 22,9 % rund 6,0 % Prozentpunkte unter dem Jahr 2020.

Gesamtentwicklung ordentliche Erträge 2021

1.	ERGEBNISRECHNUNG	HH-Ansatz 2021	Ergebnis 2021	Abweichung
1.1	Summe der ordentlichen Erträge	39.976.172,00 €	57.571.586,92 €	17.595.414,92 €

Die **ordentlichen Erträge** der Ergebnisrechnung 2021 sind in der Summe gegenüber den Haushaltsansätzen von 39.976.172,00 € um 17.595.414,92 € angestiegen. Insgesamt konnten im Jahr 2021 Erträge von 57.571.586,92 € verbucht werden. Die Jahre 2020 und 2021 stand deutlich unter dem Eindruck der Corona Pandemie, wobei sich dies bei der Gemeinde Karlsbad bisher nicht auf die Entwicklung der Gewerbesteuer ausgewirkt hat.

Bei der Ertragsgruppe **Steuern und ähnlichen Abgaben** ergaben sich im Jahr 2021 Mehrerträge von **9.013.743,89 €**. Der größte Mehrertrag ergab sich bei der **Gewerbesteuer** mit einem Plus von 8.357.048,50 € gegenüber dem Ansatz von 4.500.000,00 €. Insgesamt belaufen sich die Erträge aus der Gewerbesteuer auf 12.857.048,50 €. Es ist jedoch zu beachten, dass insgesamt ein Betrag in Höhe von 5.400.594,88 € veranlagt wurde, für den vom Finanzamt eine Aussetzung der Vollziehung (AdV) gewährt wurde. Diese Erträge sind jedoch „lediglich“ ertragswirksam und nicht durch Einzahlungen in der Finanzrechnung gestützt. Auf der Aufwandseite wird dieser Betrag bei den „Abschreibungen auf Forderungen“

ausgewiesen. Dies stellt natürlich ebenfalls keine zahlungswirksame Auszahlung in der Finanzrechnung dar. Die Ertrags- und die Aufwandseite in der Ergebnisrechnung wurden somit lediglich um den gleichen Betrag erhöht.

Eine Kompensationszahlungen im Rahmen des kommunalen Stabilitäts- und Zukunftspakts des Landes aufgrund der Corona Pandemie erfolgt hier einmalig nur im Vorjahr 2020. Insgesamt hat das Land Baden-Württemberg seinerzeit rd. 4,27 Mrd. Euro in allen Bereichen zur Verfügung gestellt, um Corona bedingte Einnahmerückgänge und Mehraufwendungen zu kompensieren.

Zahlungswirksam flossen der Gemeinde bei der Gewerbesteuer im Jahr 2021 7.603.383,99 € zu.

Auch der **Gemeindeanteil an der Umsatzsteuer** schloss mit Erträgen von 1.499.166,73 € um 30.833,27 € besser ab gegenüber dem Ansatz von 1.530.000,00 €

Beim **Gemeindeanteil an der Einkommensteuer** ergaben sich Mehrerträge von 735.022,57 € gegenüber dem Ansatz von 10.200.000,00 €. Insgesamt flossen Erträge in Höhe von 10.935.022,57 € im Jahr 2021 zu.

Aufgrund von Kurzarbeit etc. bedingt durch die Corona Pandemie, sank der kassenmäßige Gesamtbetrag des Gesamtaufkommens der Einkommensteuer im Jahr 2020 um 508,91 Mio. Euro auf 6.396 Mio. Euro. Im Jahr 2021 betrug dieses wieder 6.989 Mio. Euro, was einer Steigerung von 9,2 % entspricht.

Bei der **Vergnügungssteuer** beträgt der Minderertrag 88.332,96 € gegenüber dem Ansatz 2021 und 62.636,55 € weniger im Vergleich mit dem Vorjahr. Dies ist wohl größten Teil ebenfalls auf die Schließung der Spiellokal aufgrund der Corona-Pandemie zurück zu führen.

Bei der **Grundsteuer A und B** konnten insgesamt Mehrerträge von 28.197,71 € verbucht werden. Das Grundsteuer A Aufkommen betrug 31.496,55 € und das Grundsteuer B Aufkommen 2.176.701,16 €.

Insgesamt wurden im Bereich Steuern und Abgaben Erträge von absolut **28.390.895,89 €** erzielt. In der Planung für das Jahr 2021 war man noch von Erträgen von **19.390.000,00 €** ausgegangen.

Bei den Erträgen aus **Zuweisungen und Zuwendungen** konnten u. a. über den Planansatz 2021 von insgesamt **11.800.880,00 €** hinaus höhere Erträge bei den **Zuweisungen für laufende Zwecke vom Land (FAG-Umlage)** in Höhe von +354.777,31 €, bei den **Zuweisungen für laufende Zwecke von Gemeinden und Gemeindeverbänden** von +18.642,48 € erzielt werden. Mehrerträge ergaben sich ebenfalls bei den **Schlüsselzuweisungen nach mangelnder Steuerkraft** (+ 785.361,80 €) sowie bei den **Schlüsselzuweisungen für die Investitionszuschüsse** (+ 290.456,60 €).

Bei den Zuweisungen für laufende Zwecke vom Bund ergab sich ein Minderertrag in Höhe von (+ 59.646,64 €).

Somit ergab sich bei der Ertragsentwicklung in diesem Bereich insgesamt ein Plus von 1.384.625,85 € gegenüber dem Haushaltsansatz 2021 (11.800.880,00 €). Insgesamt wurden in diesem Bereich Erträge von **13.185.505,85 €** erzielt.

Seit dem Jahr 2016 werden die **aufgelöste Investitionszuwendungen und –beiträge** separat ausgewiesen. Im Rahmen der Evaluation zum Neuen Kommunalen Haushalts- und Rechnungswesen (NKHR) wurde auch die Gemeindehaushaltsverordnung (GemHVO) geändert. Im Ansatz war man hier für 2021 von Erträgen in Höhe von **933.904,00 €** ausgegangen. Letztlich schloss das Jahr 2021 mit einem Mehrertrag (+102.646,73 €) ab. Insgesamt ergaben sich Erträge von **1.036.550,73 €**. Diese Erträge stellen keine zahlungswirksamen Vorgänge in der Finanzrechnung dar.

Bei den **Öffentlich-rechtlichen Entgelten** war man im Ansatz 2021 von Erträgen in Höhe von **5.520.800,00 €** ausgegangen. Letztlich landete man hier bei einem Gesamtertrag von **5.512.538,85 €**, was einem Minus von 8.261,15 € entspricht. Gebührenüberschussrückstellungen, welche diese Position ertragsmäßig verringern wurden im Jahr 2021 keine gebildet, da man mit einer Unterdeckung im Bereich Abwasser abschloss. Demgegenüber hat man Gebührenüberschussrückstellungen aus Vorjahren in Höhe von 181.262,19 € aufgelöst bzw. ausgeglichen. Diese erhöhen die Position der Verbrauchsgebühren somit ertragsmäßig. Bei den Verbrauchsgebühren (Wasser-/Abwasser) lag man somit (ohne den Ausgleich der Gebührenüberschussrückstellungen) um 127.253,77 € über dem prognostizierten Ansatz von 3.830.000,00 €. Im Bereich der Benutzungsgebühren, welche Erträge aus dem Bereich Bestattungen, Schwimmbad, Schulkindbetreuung bis hin zur Bildung und Auflösung der Passiven-Rechnungsabgrenzungsposten (PRAP) für die Grabnutzungsgebühren umfassen, ergaben sich insgesamt Erträge von 672.588,52 €. Die Erträge aus Verwaltungsgebühren vielen um 45.578,64 € geringer aus als prognostiziert.

Bei den **Privatrechtlichen Entgelten und Erstattungen** ergaben sich insgesamt Mindererträge von 79.690,66 €. Der größte Minderertrag ergab sich bei den sonstigen privatrechtlichen Leistungsentgelten (-138.772,14 €). Dies ist im Wesentlichen auf die deutlichen Mindererträge bei der Volkshochschule aufgrund der Corona-Pandemie zurückzuführen. Im Jahr 2021 konnten so gut wie keine Präsenzkurs durchgeführt werden.

Bei den Erträgen aus Verkauf ergibt sich ein Plus von 24.265,36 €. Dieser resultiert im Wesentlichen aus den Mehrerträgen beim Forst aufgrund der im Gegensatz zum Jahr 2020 wieder angestiegenen Preise auf dem Holzmarkt. Insgesamt konnte man bei den **Privatrechtlichen Entgelten und Erstattungen Erträge von 569.279,34 €** im Jahr 2021 verbuchen.

Bei den **Kostenerstattungen und Kostenumlagen** ergaben sich gegenüber dem Ansatz 2021 (268.420,00 €) Mehrerträge von 398.617,45 €. Insgesamt schloss man das Jahr 2021 mit Erträgen in Höhe von 667.037,45 € ab. Bei den Erstattungen für die Förderung von Schülern konnte man ein Plus von 81.647,93 € verzeichnen.

Bei den **Erstattungen vom sonstigen öffentlichen Bereich** ergaben sich Mindererträge von 11.030,61 €.

Bei den **Ersätzen aus Versicherungen** konnten 70.271,97 € an Mehrertrag verbucht werden. Im Wesentlichen handelt es sich hierbei um die Versicherungsleistung im Jahr 2021 für Wasserschäden aufgrund des Starkregenereignisses im Juni und Juli 2021. Erstattet wurden im Wesentlichen (Teil-)Beträge für den Ev. Kindergarten Mutschelbach (17.579,14 €), das Rathaus Langensteinbach 11.832,83 € sowie ein Einbruchschaden an der Mensa des Gymnasiums (7.319,02 €).

Bei den **Erstattungen von Gemeinden und Gemeindeverbänden** lag man um 18.213,45 € über dem Ansatz. Hierin enthalten sind die kommunalen Beistandsleitungen des Landkreises für den Betrieb der Grünabfallsammelplätze sowie der Erstattungen für die Schülerbeförderung.

Bei den **Finanzerträgen** hatte man für das Jahr 2021 aufgrund der schlechten Zinslage an den Finanzmärkten keinen Ansatz bei den Erträgen aus Zinsen veranschlagt. Aus Fest- und Tagesgeldanlagen konnten hier noch Zinserträge von 211,67 € generiert werden. Aktuell werden bei der VoBa Ettlingen ein Verwarentgelt von 0,5 % erhoben.

Durch die Beteiligung an der Kommunalen Beteiligungsgesellschaft Netze BW GmbH & Co. KG (Projekt EnBW vernetzt) erhielt die Gemeinde im Jahr 2021 eine Verzinsung von 138.621,80 €. Ferner wurde ein Antrag auf Ermäßigung der Kapitalertragssteuer inkl. Solidaritätszuschlag gemäß §44a Abs. 8 EstG beim zuständigen Finanzamt gestellt, welche bis zum 31.12.2023 gewährt wurde. Somit beträgt der Steuerabzug bei Kapitalerträgen nur noch drei Fünftel. Die Gemeinde erwartet daher noch im Laufe des Jahres 2022 eine weitere Erstattung vom Finanzamt in Höhe von 20.025 €.

Bei den **aktivierten Eigenleistungen** ergab sich ein Ertrag in Höhe von 9.169,71 € aus der Durchführung der Maßnahmen Anlage der Außenanlagen Kindergarten Mutschelbach durch den Technischen Dienst.

Bei den **Sonstigen ordentlichen Erträgen** konnte ein Plus von 6.688.766,45 € gegenüber dem Ansatz (1.270.198,00 €) erzielt werden.

Die Mehrerträge sind zum Großteil auf die Wiedervorlage der im Jahr 2016 vom Finanzamt gewährte **Aussetzung der Vollziehung (AdV)** eines großen Gewerbesteuerzahlers zurückzuführen, welche zum Ende des Jahres 2021 (zuletzt 2018) aufgehoben wurde und somit unter den sonstigen ordentlichen Erträgen im Bereich der Erträge aus der Auflösung oder Herabsetzung von Wertberichtigungen auf Forderungen ausgewiesen wird.

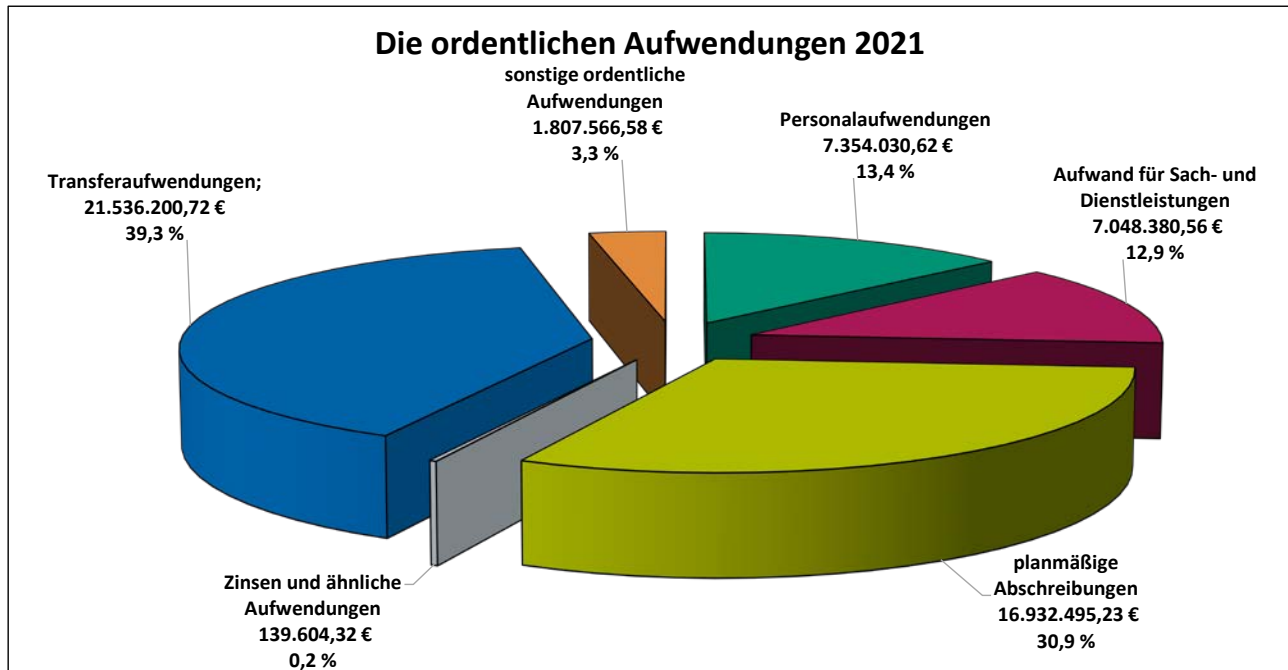
Insgesamt ergab sich somit ein Betrag von 5.988.366,68 €. Diese Erträge sind jedoch "lediglich" ertragswirksam und nicht durch Einzahlungen in der Finanzrechnung gestützt. Auf die Nachforderung der Gewerbesteuer aus dem Jahr 2012 wurde ein Teilbetrag (69.225,00 €) beglichen.

Neu eingebucht wurden für die Gewerbesteuer 2011, 2012, 2014 ein Betrag von insgesamt 5.400.594,88 € (Hauptforderung) sowie Verzugszinsen (Nebenforderungen) von 854.968,00 € von den 178.913 € beglichen wurden. Auch auf diese Beträge erfolgte eine Aussetzung der Vollziehung vom Finanzamt.

Insgesamt ergibt sich somit mittlerweile ein Betrag von 11.995.792,18 € für welchen eine Aussetzung der Vollziehung vom Finanzamt gewährt wurde.

Hierdurch wird der Betrag auf der Aufwandseite bei den "Abschreibungen auf Forderungen" ausgewiesen. Dies stellt natürlich ebenfalls keine zahlungswirksame Auszahlung in der Finanzrechnung dar. Die Ertragsseite und die Aufwandseite in der Ergebnisrechnung wurden somit lediglich um den gleichen Betrag erhöht.

2. ORDENTLICHE AUFWENDUNGEN



Der größte Anteil an den Gesamtaufwendungen stellt traditionell die Position der „Transferaufwendungen“ mit 39,3 % dar. Dahinter folgen die „Personalaufwendungen“ mit einem Anteil von 13,4 %, gefolgt von den Aufwendungen für „Sach- und Dienstleistungen“ mit 12,9 %. Der Anteil der Abschreibungen an den gesamten Aufwendungen beträgt zwar 30,9 % im Jahr 2021. Dies ist jedoch auf die hohen Niederschlagungen und Aussetzungen der Vollziehung zurückzuführen.

Gesamtentwicklung ordentliche Aufwendungen 2021

1.	ERGEBNISRECHNUNG	HH-Ansatz 2021	Ergebnis 2021	Abweichung
1.2	Summe der ordentlichen Aufwendungen	45.383.840,14 €	54.818.278,04 €	9.434.437,90 €

An **Ordentliche Aufwendungen** sind im Jahr 2021 insgesamt 54.818.278,04 € angefallen. Dies bedeutet gegenüber den HH-Ansätzen des Jahres 2021 (45.383.840,14 €) ein Mehraufwand von 9.434.437,90 €.

Die **Personalaufwendungen** haben zusammen mit den Versorgungsaufwendungen mit einem Betrag von insgesamt **7.354.030,62 € (VJ: 7.313.401,93 €)** abgeschlossen. Dies sind 160.064,38 € weniger als ursprünglich für das Jahr 2021 geplant (7.514.095,00 €) waren.

Bei den **Sach- und Dienstleistungen** sind insgesamt Aufwendungen von **7.048.380,56 €** angefallen. Dies sind 958.180,44 € weniger als ursprünglich für das Jahr 2021 geplant waren (8.006.561,00 €). Dies resultiert zum Großteil aus Minderaufwendungen im Bereich Mieten und Pachten und Leasing (-194.505,27 €). Hier waren allein Pachtzahlungen für die Breitbandverkabelung in Höhe von 150.000,00 € veranschlagt, wovon lediglich 91.881,20 € abgeflossen sind.

Bei den Aufwendungen für die **Bewirtschaftung der Grundstücke und baulichen Anlagen** ergaben sich insgesamt Einsparungen von 297.893,62 €. Minderaufwendungen ergaben sich in diesem Bereich bei den Aufwendungen für Energie (- 164.692,56 €). Für die Gebäudereinigung wurde u.a. durch die teilweise Schließung der Hallen aufgrund der Corona Pandemie 96.171,63 € weniger aufgewendet.

Der Aufwand für den Unterhalt des unbeweglichen Vermögens viel um 98.954,63 € niedriger als geplant. Bei der Unterhaltung des beweglichen Vermögens liegt man 154.519,76 € unter dem geplanten Ansatz.

Die **Abschreibungen** belaufen sich im Jahr 2021 auf 16.932.495,23 €, dies sind 12.573.479,23 € mehr als geplant waren (4.359.016,00 €).

Die Abschreibungen auf Forderungen (Niederschlagungen) betragen im Jahr 2021 12.662.318,11 €. Ohne diese Niederschlagung lägen die Abschreibungen bei 4.630.824,82 €. Im Jahr 2021 besteht weiterhin die Aussetzung der Vollziehung eines großen Gewerbesteuerzahlers. Die Aussetzung der Vollziehung wird buchhalterisch wie eine befristete Niederschlagung behandelt.

Aus den Gewerbesteuerveranlagungen 2005-2010 wurde ein Betrag von 5.452.476,58 € erneut ausgesetzt (zuletzt 2018). Für weitere Forderungen aus den Gewerbesteuerveranlagungen 2011, 2012, 2014 wurden vom Finanzamt ebenfalls die Aussetzung der Vollziehung gewährt. Dieser Betrag beläuft sich auf insgesamt 6.543.315,60 €. Somit ergibt sich ein Gesamtbetrag von 11.995.792,18 € zum 31.12.2021.

Der Mehraufwand gegenüber dem Ansatz resultiert aus den höheren Abschreibungen auf das Infrastrukturvermögen. Die Abschreibung durch die Aktivierung der Generalsanierung der Retentionsbodenfilteranlagen zum Ende 2020 schlägt nun im Jahr 2021 durch. Hier ergibt sich ein Mehraufwand von 158.359,57 €.

Die **Zinsen u. ähnliche Aufwendungen** haben sich gegenüber dem Ansatz um 23.771,32 € erhöht und liegen bei 139.604,32 €. Beim Aufwand des Geldverkehrs ergibt sich aufgrund der erhobenen Verwahrgebühren oder auch neu eingeführten Transaktionsgebühren der verschiedenen Banken ein Mehraufwand von 25.707,83 €.

Ferner hatte man sich bereits im Jahr 2020 dazu entschlossen, fünf Darlehen bei der L-Bank B.-W. mit einer Restschuld von insgesamt 1.562.040,00 € aufgrund des Auslaufens der Zinsbindung zum 16.05.2020 zu tilgen. Dies erfolgt nicht zuletzt aufgrund der guten Liquiditätslage der Gemeinde. Hierdurch ergab sich auch im Jahr 2021 Einsparung bei den Zinsaufwendungen an Kreditinstitute.

Die **Transferaufwendungen** sanken gegenüber den Haushaltsplanansätzen 2021 um 1.463.051,28 € auf insgesamt **21.536.200,72 €** (VJ: 20.711.048,01 €). Ursächlich hierfür waren die **Zuschüsse an den übrigen Bereich**, welche im Wesentlichen die Betriebskostenzuschüsse an die Kindergartenträger umfassen. Die Aufwendungen in diesem Bereich sind mit 5.722.151,30 € rund 1.259.165,70 € geringer ausgefallen als geplant. Bei der Gewerbesteuerumlage ergab sich gegenüber der Planung (460.000,00 €) ein Mehraufwand von 309.929,60 € auf Grund der höheren Gewerbesteuerzahlungen. Insgesamt wurden hier 769.929,60 € aufgewendet.

Die **allgemeine Umlage an Zweckverbände** (Ansatz 2021 1.889.855,00 €) entwickelte sich mit Gesamtaufwendungen von 1.830.785,15 € etwas besser als erwartet. Insgesamt entspricht dies einem Minderaufwand von 59.069,85 €.

Bei der **FAG-Umlage** die an das Land entrichtet wird, ist man von Aufwendungen i. H. v. 5.560.000,00€ im Ansatz 2021 ausgegangen. Tatsächlich mussten für das Jahr 2021 **5.501.198,70 €** aufgewendet werden. Dies entspricht einem Minderaufwand von 58.801,30 €.

Bei der **Kreisumlage** liegt man im Jahr 2021 mit 347.359,03 € unter dem prognostizierten Ansatz. Im Vergleich zum Ansatz von 7.325.000,00 € schloss man das Rechnungsjahr 2021 mit Aufwendungen von 6.977.640,97 € ab. Die Verringerung ist darauf zurück zu führen, dass man bei den Planungen noch mit einer Kreisumlage von 31 % statt 28,5% gerechnet hatte.

Die **sonstigen ordentlichen Aufwendungen** setzten sich vornehmlich aus nachfolgenden Aufwandspositionen zusammen:

- Aufwendung für ehrenamtliche Tätigkeit
- Aufwendungen für die Schülerbeförderung
- Verfügungsmittel BM
- Geschäftsaufwendungen (Bürobedarf, Post, Telefon, usw.)
- Sachverständige/Notar/Anwalt/Gericht/GV
- Öffentlichkeitsarbeit, Marketing
- Sonstige Geschäftsausgaben
- Steuern, Versicherungen, Schadensfälle
- Erstattungen an Gemeinden und Gemeindeverbände
- Aufwand unentgeltliche Wertabgabe

Im Ansatz für das Jahr 2021 hat man in diesem Bereich mit Aufwendungen von 2.389.083,14 € gerechnet. Benötigt wurden letztlich Mittel in Höhe von 1.807.566,59 €, was einem Minderaufwand von 581.516,55 € entspricht. Für Aufwendungen für Umlegungsverfahren von Baugebieten waren hier 500.000 € veranschlagt. Da die Umlegungen jedoch nicht so schnell voran schreiten wie erwartet, ergab sich hier kein Mittelabfluss. Minderaufwendungen ergaben sich auch im Bereich der Aufwendungen für die Schülerbeförderung (-59.462,00 €).

Ertragsart	Planansatz 2021	Ergebnis 2021	Differenz Plan - RE 2021
Differenz Plus (+) = Mehrertrag			
Grundsteuer A	30.000,00 €	31.496,55 €	1.496,55 €
Grundsteuer B	2.150.000,00 €	2.176.701,16 €	26.701,16 €
Gewerbesteuer	4.500.000,00 €	12.857.048,50 €	8.357.048,50 €
Gemeindeanteil an der Einkommensteuer	10.200.000,00 €	10.935.022,57 €	735.022,57 €
Gemeindeanteil an der Umsatzsteuer	1.530.000,00 €	1.499.166,73 € -	30.833,27 €
Vergnügungssteuer	110.000,00 €	21.667,04 € -	88.332,96 €
Hundesteuer	60.000,00 €	61.729,34 €	1.729,34 €
Leistungen nach dem Familiensleistungsausgleich	810.000,00 €	820.912,00 €	10.912,00 €
Gewerbesteuer Kompensationszahlungen	- €	- €	- €
Steuern u. ä. Abgaben	19.390.000,00 €	28.403.743,89 €	9.013.743,89 €
Schlüsselzuweisungen - Investitionspauschale	1.290.000,00 €	1.597.735,20 €	307.735,20 €
Schlüsselzuweisungen - nach mangelnder Steuerkraft	4.870.000,00 €	5.706.604,70 €	836.604,70 €
Zuweisung für laufende Zwecke aus Spenden	14.090,00 €	8.596,90 € -	5.493,10 €
Sonstige allgemeine Zuweisungen vom Land	98.140,00 €	103.837,60 €	5.697,60 €
Zuweisungen für laufende Zwecke vom Bund	134.650,00 €	75.003,36 € -	59.646,64 €
Zuweisungen für laufende Zwecke vom Land	5.180.000,00 €	5.535.376,01 €	355.376,01 €
Zuw. für laufende Zwecke von Gem. u Gemeindeverbände	206.300,00 €	224.942,48 €	18.642,48 €
Zuschüsse für lfd. Zwecke von übrigen Bereichen	7.700,00 €	3.303,90 € -	4.396,10 €
Zuweisungen u. Zuwendungen, Umlagen	11.800.880,00 €	13.255.400,15 €	1.454.520,15 €
Erträge a.d. Auflösung v. Sonderposten a. Zuwendungen	914.994,00 €	778.577,05 € -	136.416,95 €
Erträge aus der Auflösung von Sonderposten aus Beitragen	18.910,00 €	257.973,68 €	239.063,68 €
Aufgelöste Investitionszuwendungen u. -beiträge	933.904,00 €	1.036.550,73 €	102.646,73 €
Sonstige Ersatzleistungen	- €	- €	- €
Sonstige Transfererträge	- €	- €	- €
Verwaltungsgebühren u.a.	197.800,00 €	153.441,36 € -	44.358,64 €
Benutzungsgebühren und ähnliche Entgelte	4.756.000,00 €	4.811.104,48 €	55.104,48 €
unentgeltlicher Wertabgabe	- €	- €	- €
Nutzungsentschädigung	567.000,00 €	547.993,01 € -	19.006,99 €
Entgelte f. öffentl. Leistungen u. Einrichtungen	5.520.800,00 €	5.512.538,85 € -	8.261,15 €
Mieten und Pachten	111.600,00 €	117.388,10 €	5.788,10 €
Erbbauzins	15.000,00 €	21.070,48 €	6.070,48 €
Nebenkosten Miete	17.720,00 €	20.684,01 €	2.964,01 €
Erträge aus Verkauf	232.300,00 €	256.565,36 €	24.265,36 €
Sonstige privatrechtliche Leistungsentgelte	229.800,00 €	91.027,86 € -	138.772,14 €
Ersätze	13.000,00 €	33.045,31 €	20.045,31 €
Entgelt Verwaltungsaufwand Jagdpacht	29.550,00 €	29.498,22 € -	51,78 €
Sonstige privatrechtliche Leistungsentgelte	648.970,00 €	569.279,34 € -	79.690,66 €
Ersätze aus Versicherung	- €	70.271,97 €	70.271,97 €
Erstattungen vom Land	29.000,00 €	266.701,27 €	237.701,27 €
Erstattungen von Gemeinden und Gemeindeverbänden	215.000,00 €	233.213,45 €	18.213,45 €
Erstattungen vom sonstigen öffentlichen Bereich	420,00 €	2.233,44 €	1.813,44 €
Erstattungen von übrigen Bereichen	24.000,00 €	12.969,39 € -	11.030,61 €
Erstattung f. Förderung Schüler	- €	81.647,93 €	81.647,93 €
Kostenerstattungen u. Kostenumlagen	268.420,00 €	667.037,45 €	398.617,45 €
Zinserträge von Kreditinstituten u. übrigen inländischen Bereichen	143.000,00 €	158.858,83 €	15.858,83 €
Gewinnanteile a. verb. Unternehmen u. Beteiligungen	- €	37,46 €	37,46 €
Sonstige Finanzerträge	- €	6,06 €	6,06 €
Zinsen u. ähnl. Erträge	143.000,00 €	158.902,35 €	15.902,35 €
Aktivierete Eigenleistungen (über Anbu)	- €	9.169,71 €	9.169,71 €
Aktivierete Eigenleistungen und Bestandsveränderungen	- €	9.169,71 €	9.169,71 €
Konzessionsabgaben	424.000,00 €	433.577,17 €	9.577,17 €
Bußgelder	120.000,00 €	231.632,83 €	111.632,83 €
Säumniszuschläge, Zinsen auf Abgaben und dergl.	82.000,00 €	951.964,39 €	869.964,39 €
Erträge aus der Auflösung von sonstigen Sonderpost	116.678,00 €	125.901,14 €	9.223,14 €
Erträge aus der Auflösung von Rückstellungen	- €	31.571,04 €	31.571,04 €
Ert. a. d. Aufl. oder Herabs. v. Wertber. auf Ford	- €	6.150.319,54 €	6.150.319,54 €
Andere sonstige ordentliche Erträge (inkl. Skonti)	27.520,00 €	33.998,34 €	6.478,34 €
Erträge im Umlegungsverfahren	500.000,00 €	- € -	500.000,00 €
Sonstige ordentl. Erträge	1.270.198,00 €	7.958.964,45 €	6.688.766,45 €
Ordentliche Erträge	39.976.172,00 €	57.571.586,92 €	17.595.414,92 €

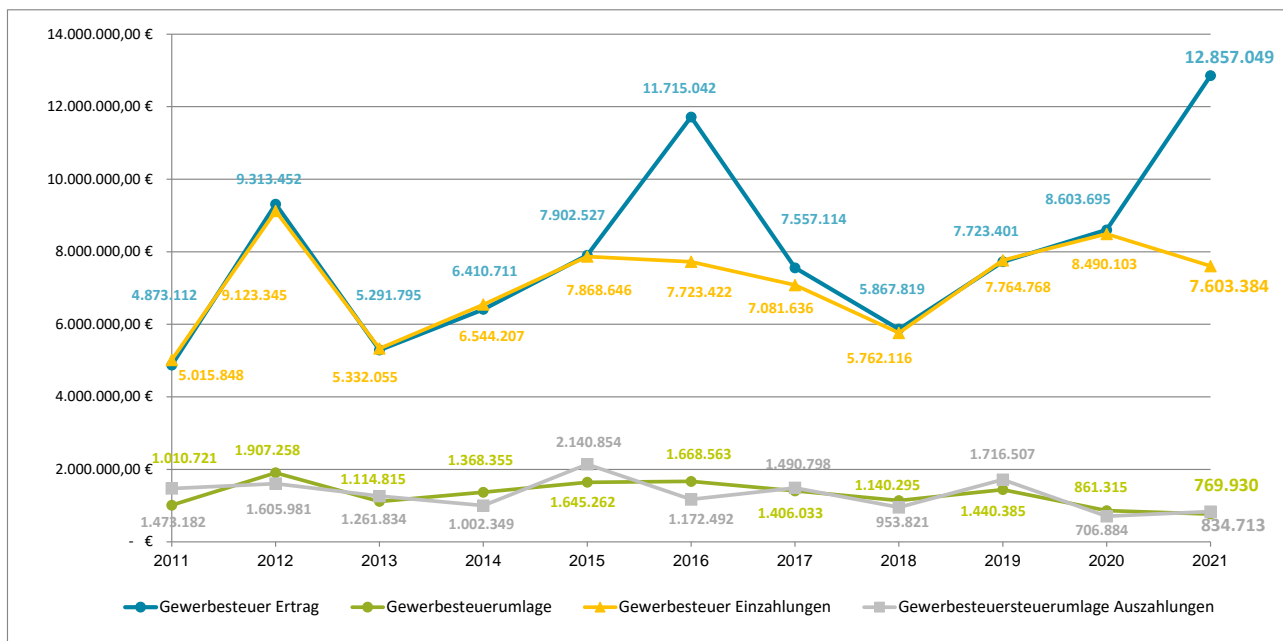
Aufwandsart	Planansatz	Ergebnis	Abweichung
<i>Differenz Plus (+) = Mehraufwand</i>	2020	2020	Plan - RE 2020
Dienstaufwendungen Beamte	830.687,00 €	786.937,64 € -	43.749,36 €
Dienstaufwendungen Beschäftigung	4.912.985,00 €	4.582.932,00 € -	330.053,00 €
Dienstaufwendungen sonstige Beschäftigte	- €	- €	- €
KVBW Umlage Beamte	280.509,00 €	494.224,16 €	213.715,16 €
Sozialversicherung Arbeitnehmer	426.648,00 €	415.130,99 € -	11.517,01 €
ZVK Arbeitnehmer	1.021.427,00 €	958.043,53 € -	63.383,47 €
Sonstige Beschäftigte	- €	- €	- €
KVBW Beihilfen, Unterstützungsleistungen f. Bedienstete	41.839,00 €	50.644,70 €	8.805,70 €
Zuführung z.Rückst.f.Altersteilzeit u.a. Maßnahmen	- €	66.117,60 €	66.117,60 €
Personalaufwendungen	7.514.095,00 €	7.354.030,62 € -	160.064,38 €
Unterhaltung der Grundstücke und baulichen Anlagen	1.349.310,00 €	835.355,21 € -	513.954,79 €
Unterhaltung techn. Anlagen	16.800,00 €	49.094,99 €	32.294,99 €
Unterhaltung des sonstigen unbeweglichen Vermögens	350.120,00 €	742.528,17 €	392.408,17 €
Unterhaltung Speicheranlagen	- €	- €	- €
Unterhaltung Rohrnetz	10.000,00 €	297,00 € -	9.703,00 €
Unterhaltung des beweglichen Vermögens	124.760,00 €	69.833,62 € -	54.926,38 €
Unterhaltung Atemschutz	21.000,00 €	16.645,10 € -	4.354,90 €
Erwerb v.GWG (b. unmittelbaren ord. Aufwendungen)	211.620,00 €	116.381,52 € -	95.238,48 €
Mieten und Pachten	564.360,00 €	408.833,94 € -	155.526,06 €
Leasing	73.000,00 €	33.832,00 € -	39.168,00 €
Mietnebenkosten	48.800,00 €	48.988,79 €	188,79 €
Aufwendungen für Energie	1.335.800,00 €	1.171.107,44 € -	164.692,56 €
Aufwand für Wasserversorgung	75.500,00 €	65.654,48 € -	9.845,52 €
Aufwand für Abfallbeseitigung	153.380,00 €	142.083,06 € -	11.296,94 €
Aufwand für Abwasserbeseitigung	77.000,00 €	64.798,36 € -	12.201,64 €
Aufwand für Gebäudereinigung	619.300,00 €	523.128,37 € -	96.171,63 €
Aufwand f. gebäudebezogene Versicherungen	91.085,00 €	103.766,06 €	12.681,06 €
Sonst.Bewirtschaftungskosten d.Grundst.u.baul.Anl.	79.300,00 €	84.130,63 €	4.830,63 €
Unaufgeteilte Bewirtschaftungskosten	39.160,00 €	17.962,98 € -	21.197,02 €
Haltung von Fahrzeugen	90.440,00 €	85.530,85 € -	4.909,15 €
Versicherung Fahrzeuge	15.673,00 €	14.164,85 € -	1.508,15 €
Kraftstoff für Fahrzeuge	58.150,00 €	53.569,73 € -	4.580,27 €
KFZ-Steuer und Leasing	52.211,00 €	53.741,61 €	1.530,61 €
Dienst- und Schutzkleidung	82.500,00 €	75.242,28 € -	7.257,72 €
Aus- und Fortbildung	97.920,00 €	33.994,94 € -	63.925,06 €
Sonstige besondere Aufwendungen für Beschäftigte	20.000,00 €	32.103,78 €	12.103,78 €
Sonstiger Aufw. f. Besch. Reisekosten	23.574,00 €	5.779,84 € -	17.794,16 €
Bes. Verwaltungs- u. Betriebsaufwendungen/Wasseruntersuch.	42.000,00 €	124.460,39 €	82.460,39 €
Aufwendungen für EDV	549.780,00 €	487.781,58 € -	61.998,42 €
Aufwendungen für bezogene Leistungen und Waren	172.350,00 €	119.589,06 € -	52.760,94 €
Leistungsvergütung an Unternehmen	513.000,00 €	549.685,24 €	36.685,24 €
Lehr- und Unterrichtsmittel	147.683,00 €	204.777,29 €	57.094,29 €
Bücher und ähnl. (Schulbücherei)	8.171,00 €	1.436,45 € -	6.734,55 €
Lernmittel	124.080,00 €	70.162,71 € -	53.917,29 €
Besondere schulische Aufwendungen	119.494,00 €	21.580,47 € -	97.913,53 €
Sonst.Aufwendungen f.Sachleistungen	13.600,00 €	8.520,38 € -	5.079,62 €
Aufwendungen für den Verbrauch von sonst. Vorräten	10.000,00 € -	7.545,37 € -	17.545,37 €
Aufwendungen für sonst. Sach- und Dienstleistungen	625.640,00 €	619.382,76 € -	6.257,24 €
Aufwendungen für Sach- und Dienstleistungen	8.006.561,00 €	7.048.380,56 € -	958.180,44 €
AfA auf imm.Vermögensgegenstände u.Sachanlagen	15.440,00 €	26.977,50 €	11.537,50 €
AfA auf unbebaute und bebaute Grundstücke	- €	- €	- €
Abschreibungen auf Gebäude	1.510.205,00 €	1.414.564,94 € -	95.640,06 €
Abschreibungen auf das Infrastrukturvermögen	2.388.011,00 €	2.498.443,08 €	110.432,08 €
Abschreibungen auf Maschinen und technische Anlag	60.909,00 €	95.799,86 €	34.890,86 €
Abschreibungen auf Fahrzeuge	175.658,00 €	183.398,07 €	7.740,07 €
Abschreibungen auf Betriebs- und Geschäftsausstatt	98.095,00 €	258.875,28 €	160.780,28 €
Abschreibungen auf Forderungen	- €	5.000,00 €	5.000,00 €
AfA auf Ford. wg. Uneinbringlichkeit (Einzelber.)	- €	12.092.991,87 €	12.092.991,87 €
AfA auf Forderungen (unbefristete Niederschlagung)	- €	203.678,54 €	203.678,54 €
Sonstige Abschreibungen	110.698,00 €	152.766,09 €	42.068,09 €
Abschreibungen	4.359.016,00 €	16.932.495,23 €	12.573.479,23 €

Zinsaufwendungen an Kreditinstitute	111.833,00 €	109.896,49 € -	1.936,51 €
Aufwand des Geldverkehrs	4.000,00 €	29.707,83 €	25.707,83 €
Zinsen u. ähnl. Aufwendungen	115.833,00 €	139.604,32 €	23.771,32 €
Zuweisungen an Gemeinden und Gemeindeverbände (ÖPNV)	750.000,00 €	725.025,00 € -	24.975,00 €
Zuweisungen an den sonstigen öffentlichen Bereich	13.000,00 €	9.470,00 € -	3.530,00 €
Zuschüsse an übrige Bereiche	6.981.317,00 €	5.722.151,30 € -	1.259.165,70 €
Zuschüsse an übrige Bereiche (KV mit Kinderbonus)	15.000,00 €	- € -	15.000,00 €
Sonstige soziale Leistungen	5.080,00 €	- € -	5.080,00 €
Gewerbesteuerumlage	460.000,00 €	769.929,60 €	309.929,60 €
Allgemeine Umlagen an das Land (FAG-Umlage)	5.560.000,00 €	5.501.198,70 € -	58.801,30 €
Allg. Umlagen an Gemeinden u. Gemeindeverbände (Kreisumlage)	7.325.000,00 €	6.977.640,97 € -	347.359,03 €
Allgemeine Umlagen an Zweckverbände	1.889.855,00 €	1.830.785,15 € -	59.069,85 €
Transferaufwendungen	22.999.252,00 €	21.536.200,72 € -	1.463.051,28 €
Aufw. für ehrenamtliche und sonstige Tätigkeit	97.160,00 €	107.035,14 €	9.875,14 €
Aufwendungen für ehrenamtliche Ortsvorsteher	58.686,00 €	58.471,40 € -	214,60 €
Gebühren und Entgelte	27.200,00 €	17.272,12 € -	9.927,88 €
Rechts- und Beratungskosten	88.200,00 €	34.028,03 € -	54.171,97 €
Aufwendungen für die Schülerbeförderung	107.600,00 €	62.489,81 € -	45.110,19 €
Verfügunsmittel	8.000,00 €	8.993,72 €	993,72 €
Mitgliedsbeiträge	39.910,00 €	27.459,94 € -	12.450,06 €
Vermischte Ausgaben	10.000,00 €	- € -	10.000,00 €
Bürobedarf	37.900,00 €	42.652,24 €	4.752,24 €
Bücher, Zeitschriften, Erg.-lief.(auch digital)	25.600,00 €	22.991,56 € -	2.608,44 €
Post	66.900,00 €	45.647,56 € -	21.252,44 €
Telefon- und Internetgebühren	41.100,00 €	55.787,81 €	14.687,81 €
Öffentl. Bekanntmachungen	25.000,00 €	20.840,01 € -	4.159,99 €
Sachverst.-,Sachverst./Notar/Anwalt/Gericht/GV	153.990,00 €	29.421,77 € -	124.568,23 €
Öffentlichkeitsarbeit, Marketing	119.350,00 €	36.770,33 € -	82.579,67 €
Sonstige Geschäftsausgaben	392.619,14 €	705.413,51 €	312.794,37 €
Unaufgeteilte Geschäftsausgaben	18.800,00 €	473,39 € -	18.326,61 €
Steuern, Versicherungen, Schadensfälle	296.868,00 €	293.826,38 € -	3.041,62 €
unentgeltliche Wertabgabe	- €	- €	- €
Aufwendungen für Schadensfälle	156.200,00 €	113.454,74 € -	42.745,26 €
Erstattungen an Gemeinden und Gemeindeverbände	- €	700,00 €	700,00 €
Säumniszuschläge u.ä.	30.000,00 €	59.357,25 €	29.357,25 €
Weitere sonst.Aufw. a.lfd.Verwaltungstätigkeit + Aufw. Ausbuchung	88.000,00 €	64.479,88 € -	23.520,12 €
Aufwendungen im Umlegungsverfahren	500.000,00 €	- € -	500.000,00 €
Sonstige ordentl. Aufwendungen	2.389.083,14 €	1.807.566,59 € -	581.516,55 €
Ordentliche Aufwendungen	45.383.840,14 €	54.818.278,04 € -	9.434.437,90 €
Ordentliche Erträge	39.976.172,00 €	57.571.586,92 €	17.595.414,92 €
Ordentliche Ergebnis	- 5.407.668,14 €	2.753.308,88 €	8.160.977,02 €

3. ENTWICKLUNG DER VERSCHIEDENEN ERTRAGSARTEN

3.1. GEWERBESTEUER / GEWERBESTEUERUMLAGE

Jahr	EW	Gewerbesteuer Rechnung Ertrag	je EW	Gewerbesteuer Rechnung Einzahlungen	Gewerbesteuer Kompensationszahlung	Gew.ST.-Umlage Rechnung Aufwand	Gew.ST.-Umlage Rechnung Auszahlung	GwSt- Umlagesatz
2011	15.741	4.873.112,23 €	309,58 €	5.015.848,38 €	- €	1.010.721,33 €	1.473.182,08 €	70,00%
2012	15.735	9.313.451,75 €	591,89 €	9.123.344,90 €	- €	1.907.257,85 €	1.605.981,45 €	69,00%
2013	15.670	5.291.794,62 €	337,70 €	5.332.055,44 €	- €	1.114.815,30 €	1.261.833,95 €	69,00%
2014	15.569	6.410.710,93 €	411,76 €	6.544.206,92 €	- €	1.368.355,35 €	1.002.349,18 €	69,00%
2015	15.826	7.902.526,72 €	499,34 €	7.868.645,97 €	- €	1.645.261,92 €	2.140.854,07 €	69,00%
2016	15.914	11.715.042,19 €	736,15 €	7.723.422,18 €	- €	1.668.563,35 €	1.172.492,47 €	69,00%
2017	15.880	7.557.114,05 €	475,89 €	7.081.635,53 €	- €	1.406.033,09 €	1.490.797,97 €	68,50%
2018	15.812	5.867.819,09 €	371,10 €	5.762.115,82 €	- €	1.140.295,15 €	953.820,75 €	68,30%
2019	15.789	7.723.400,84 €	489,16 €	7.764.768,41 €	- €	1.440.385,00 €	1.716.507,31 €	64,00%
2020	15.820	8.603.694,83 €	543,85 €	8.490.102,86 €	1.586.059,20 €	861.314,78 €	706.883,75 €	35,00%
2021	15.963	12.857.048,50 €	1.281,74 €	7.603.383,99 €	- €	769.930,00 €	834.713,00 €	35,00%



Die **Brutto-Gewerbesteuereinnahmen** der Kommunen in Baden-Württemberg sind nach dem Anstieg in den Jahren 2016 (Plus 568 Mio. Euro / plus 8,22 %, im Jahr 2017 (Plus 332 Mio. Euro / plus 4,43 %) und im Jahr 2018 (Plus 509 Mio. Euro / plus 6,52 %) landesweit im Jahr 2019 erstmals wieder gesunken (Minus 330 Mio. Euro / minus 4,14 %). Im Jahr 2020 ergab sich brutto ein Minus von 19 % (Minus 734 Mio. Euro / netto minus 11,1%), welches wohl vornehmlich der Corona Pandemie und der daraus sehr schwierigen Situation für die Unternehmen und Betrieb geschuldet war. Im Jahr 2021 hat sich das Gewerbesteueraufkommen der Kommunen in Baden-Württemberg nicht nur stabilisiert, sondern liegt sogar mit 7,6 Mrd. € netto deutlich über dem Vor-Corona-Niveau von 2019 (6,5 Mrd. €). Gegenüber 2020 bedeutet dies netto sogar einen Zuwachs von 16,9 % oder 1,8 Mrd. €

Auch bei der Gemeinde Karlsbad hat sich dieser Trend im Jahr 2021 bestätigt und es konnte einen Mehrertrag gegenüber den Planungen erzielt werden. Dies liegt vor allem daran, dass die Entwicklung des Gewerbesteueraufkommens seit jeher regional, örtlich und auf Wirtschaftsbereiche bezogen sehr unterschiedlich verläuft. Daher gibt es unter der Gemeinde stets „Gewinner und Verlierer“.

Der **Hebesatz für die Gewerbesteuer** bei der Gemeinde Karlsbad liegt im Jahr 2021 unverändert wie im Vorjahr bei 345 v. Hundert.

Die Gemeinde Karlsbad hatte die **Gewerbesteuer mit 4.500.000,00 €** im Haushaltsplan für das Jahr 2021 veranschlagt. Tatsächlich flossen jedoch **12.857.048,50 € an Erträgen** zu. Dies entspricht einem **Mehrertrag von 8.357.048,50 €**. Hierin enthalten ist jedoch, wie bereits eingehen erwähnt ein Betrag von 5.400.594,88 €, welche aufgrund der Aussetzung der Vollziehung durch das Finanzamt im Jahr 2021 gleichzeitig Niedergeschlagen wurde. Dies erfolgt auf der Aufwandsseite im Bereich AfA auf Forderungen wegen Uneinbringlichkeit. Somit ist weder der Ertrag noch der Aufwand zahlungswirksam (Finanzrechnung). Abzüglich dieses Betrags ergibt sich somit ein Ertrag aus der Gewerbesteuer von **7.456.453,62 €**. Dies sind immerhin noch **2.956.453,62 €** mehr als ursprünglich veranschlagt. Der tatsächliche Geldzufluss in der Finanzrechnung liegt bei 7.603.383,99 €. Dies liegt daran, dass der tatsächliche Geldfluss, welcher in der Finanzrechnung dargestellt ist, jahresübergreifend vom den Ertragsbuchungen in der Ergebnisrechnung abweichen kann.

An **Gewerbesteuerumlage** musste von der Gemeinde im Jahr 2021 **769.929,60 €** (VJ: 861.314,78 €) bezahlt werden. Der **Gewerbesteuerumlagesatz (Vervielfältiger)** beträgt im Jahr 2021 weiterhin 35,00 % wie auch im Vorjahr 2020. Die Gewerbesteuerumlage berechnet sich, indem das Ist-Aufkommen der Gewerbesteuer (die tatsächlichen kassenwirksamen Einzahlungen) einer Gemeinde durch den für das Erhebungsjahr festgesetzten Hebesatz geteilt wird und dieser Betrag danach mit dem Vervielfältiger (Umlagesatz) multipliziert wird.

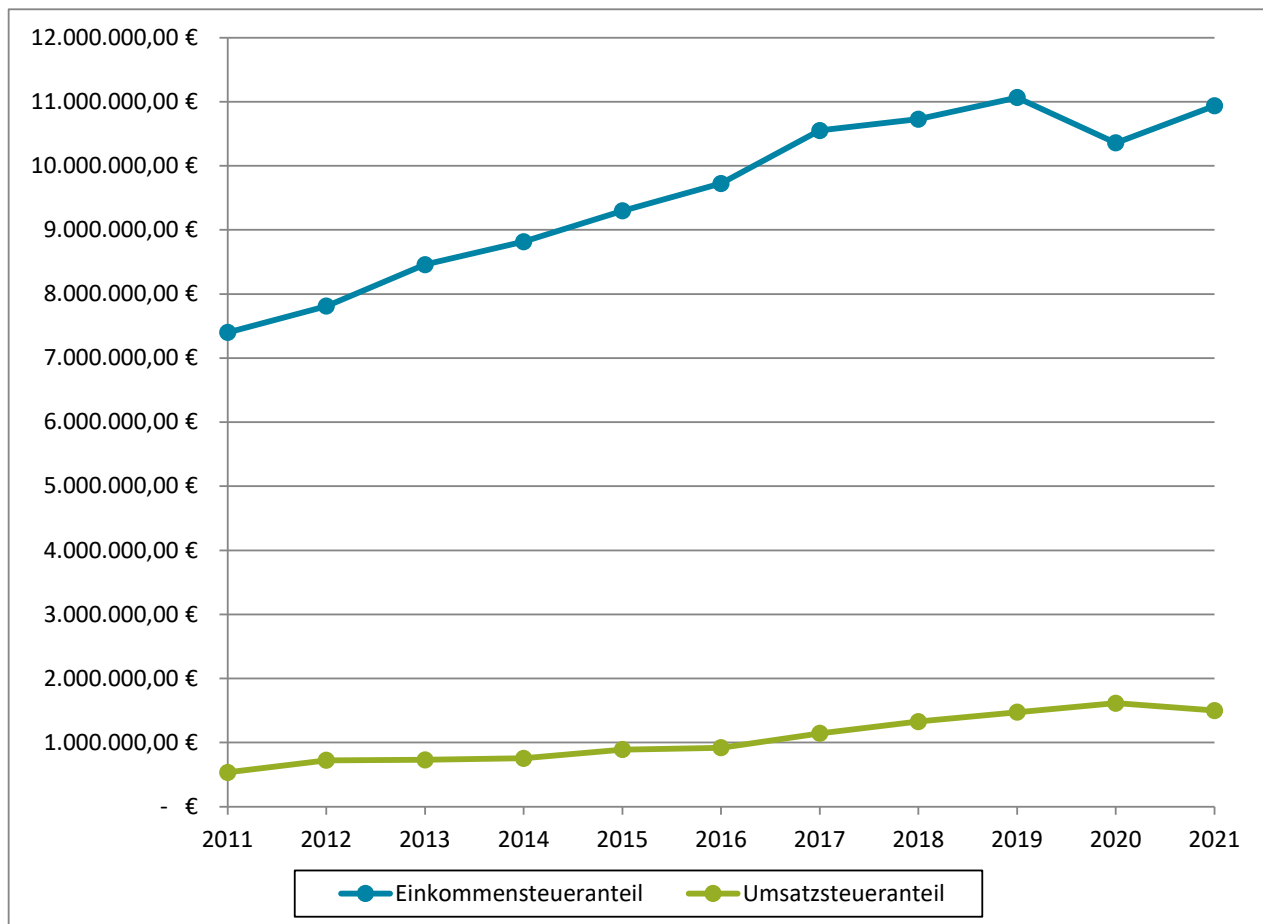
Im Ansatz für das Jahr 2021 war man hier von 460.000,00 Euro ausgegangen. Durch die Mehrerträge und die damit verbunden Mehreinzahlungen bei der Gewerbesteuer erhöht sich auch die Gewerbesteuerumlage. Das Ist-Aufkommen der Gewerbesteuer liegt im Jahr 2021 wie oben bereits erwähnt bei 7.603.383,99 €. Demnach ergibt sich bei der Gewerbesteuerumlage ein Mehraufwand von **309.929,60 €** im Jahr 2021.

Insgesamt betragen die **Netto-Gewerbesteuereinnahmen** der Gemeinde Karlsbad im Jahr 2021 somit **12.087.118,90 €**. Umgerechnet auf die Einwohner entspricht dies einem Betrag von 805 €/Einwohner (Netto 757 €/Einwohner). Abzüglich der Beträge der Aussetzung der Vollziehung (AdV) betragen die **Netto-Gewerbesteuereinnahmen** der Gemeinde Karlsbad im Jahr 2021 somit **6.686.524,02 €**. Umgerechnet auf die Einwohner entspricht dies einem Betrag von 467 €/Einwohner (Netto 418 €/Einwohner), was eine Rückgang gegenüber dem Jahr 2020 ist. Dort lag man noch bei 644 € je Einwohner (Netto 589 €/Einwohner).

Die Gewerbesteuerveranlagung folgt durch den Rhythmus der Erhebung von Vorauszahlungen im Laufe des Wirtschaftsjahres (in Höhe der Steuer, die sich aus der letzten Veranlagung ergeben hat) und einer Abschlusszahlung nach Durchführung der Jahresveranlagung mit Zeitversatz der wirtschaftlichen Entwicklung. Die Vorauszahlungsanpassungen nach unten gehen relativ schnell von statten, während Anpassungen nach oben i.d.R. nur mit Verzögerung durchgeführt werden.

3.2. GEMEINDEANTEIL AN DER EINKOMMEN- UND UMSATZSTEUER

Jahr	EW FAG 07.10.21	Einkommensteueranteil Rechnung	je EW	Umsatzsteueranteil Rechnung	je EW
2011	15.741	7.399.716,39 €	470,09 €	534.419,36 €	33,95 €
2012	15.735	7.810.867,18 €	496,40 €	722.865,52 €	45,94 €
2013	15.670	8.458.041,72 €	539,76 €	731.067,03 €	46,65 €
2014	15.569	8.815.752,03 €	566,24 €	754.343,18 €	48,45 €
2015	15.826	9.296.092,63 €	587,39 €	890.609,34 €	56,28 €
2016	15.914	9.724.541,95 €	611,07 €	917.782,23 €	57,67 €
2017	15.880	10.550.962,18 €	664,42 €	1.142.799,99 €	71,96 €
2018	15.812	10.727.692,47 €	678,45 €	1.328.210,22 €	84,00 €
2019	15.789	11.064.903,78 €	700,80 €	1.472.466,31 €	93,26 €
2020	15.820	10.357.612,36 €	654,72 €	1.615.216,19 €	102,10 €
2021	15.963	10.935.022,57 €	685,02 €	1.499.166,73 €	93,92 €



Der Gemeindeanteil an der **Einkommensteuer** in Baden-Württemberg erhöhte sich gegenüber dem Vorjahr von 6,387 Mrd. Euro um 452 Mio. Euro auf 6,837 Mrd. Euro. Dies entspricht prozentual gesehen einem Plus von 7,1 %. Im Vorjahr lag das Minus noch bei 521 Mio. Euro (minus 7,5 %). Abhängig ist die Entwicklung der Einkommensteuer von der wirtschaftlichen Entwicklung. Seit 2010 befand sich die Wirtschaft in Baden-Württemberg wieder im konjunkturellen Aufwärtstrend, welcher jedoch durch die Corona Pandemie im

Jahr 2020 gestoppt wurde. Erfreulicherweise ergab sich wie oben Aufgeführt im Jahr 2021 jedoch wieder ein deutlicher Aufwärtstrend.

Ab dem Jahr 2021 bis einschließlich 2023 gelten für die Verteilung des Einkommensteueranteils auf die Gemeinden neue Schlüsselzahlen. Dies hat sich für die Gemeinde Karlsbad von 0,0016252 auf 0,0015645 in 2021 verringert.

Im Jahr 2021 sank die Zahl der Erwerbstätigen in Baden-Württemberg leicht gegenüber dem Vorjahr 2020. In den Jahren 2011 bis 2019 war hier noch ein kontinuierlicher Anstieg zu verzeichnen. Auf dem Arbeitsmarkt waren/sind die Auswirkungen der Corona Pandemie ebenfalls deutlich zu spüren. Die Zahl der Erwerbstätigen sank um -0,1 % (VJ -1,1 % gegenüber 2019) auf 6,31 Mio. Personen.

Im Steueraufkommen werden diese Veränderungen darin sichtbar, dass das Lohnsteueraufkommen in Baden-Württemberg im Vergleich zum Vorjahr abgenommen hat.

Die Zahl der sozialversicherungspflichtigen Beschäftigten stieg von 4,726 Mio. auf 4,781 Mio. (plus 1,15 %) Personen an. Zum Ende des Jahres 2021 lag die Arbeitslosenquote (auf zivile Erwerbspersonen bezogen) in Baden-Württemberg bei durchschnittlich bei 3,4 Prozent (VJ 4,2 %).

An dieser Entwicklung partizipieren auch die Kommunen sowohl positiv als auch negativ über den 15-prozentigen Gemeindeanteil an der Einkommensteuer. Im Jahr 2021 ergab sich beim Gesamtbetrag des Einkommensteueraufkommens nach dem Corona bedingten Einbruch des Jahres 2020 wieder ein kassenmäßiges Plus von 443 Mio. Euro auf 6.839 Mio. Euro. Dies entspricht prozentual einem kassenmäßigen Plus von 7,10 % gegenüber dem Vorjahr 2020. Somit liegt man fast wieder auf dem Niveau des Vor-Corona-Jahres 2019 (6,9 Mrd. Euro).

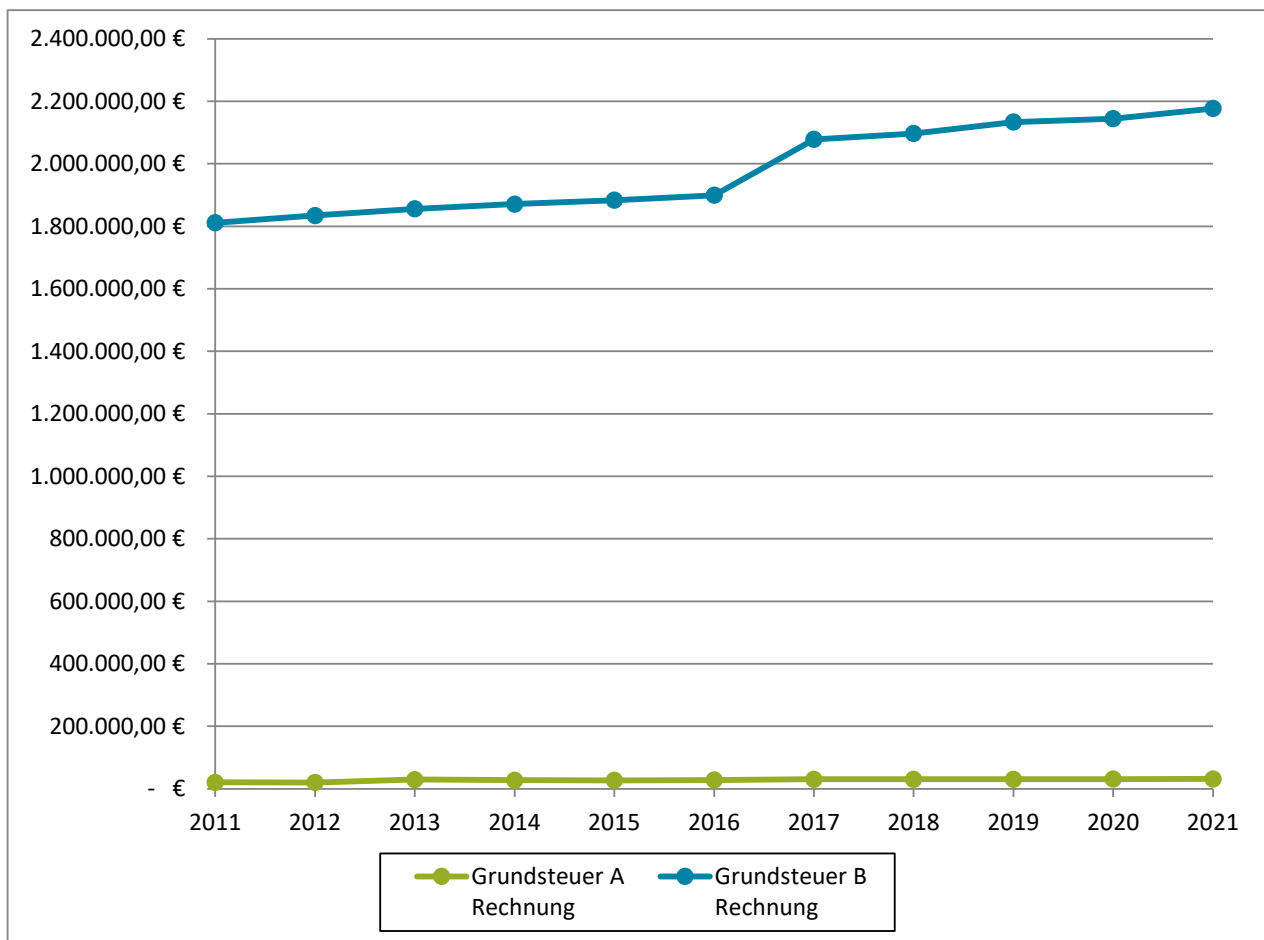
In Karlsbad entwickelte sich der Anteil an der Einkommensteuer deutlich besser als angenommen. Geplant wurde mit Einnahmen in Höhe von **10.200.000,00 €** im Jahr 2021. Tatsächlich nahm die Gemeinde Karlsbad **10.935.022,57 €** ein. Das sind **735.022,57 €** mehr als geplant, aber 577.410,21 € weniger als im Jahr zuvor.

Der unmittelbare Anteil am **Aufkommen der Umsatzsteuer**, welchen die Gemeinden in Baden-Württemberg seit 1998 erhalten, beläuft sich auf 1,26 Mrd. Euro (VJ 1,20 Mrd. Euro). Dies entspricht einem Anstieg von 1,1 % (60 Mio. Euro) gegenüber dem Vorjahr (4,17 %). Auch für die Aufteilung des Gemeindeanteils an der Umsatzsteuer auf die Gemeinden und Städte gelten für die Jahre 2021 bis 2023 die neuen Schlüsselzahlen. Die Schlüsselzahl der Gemeinde Karlsbad sank von 0,0012888 auf 0,0011821.

In Karlsbad belief sich der **Gemeindeanteil an der Umsatzsteuer im Jahr 2021 auf 1.499.166,73 €**. Dies entspricht einem Rückgang von 116.049,46 € gegenüber dem Jahr 2020 (1.615.216,19 €). Im Vergleich mit dem Ansatz von 1.530.000,00 € für das Jahr 2021 schloss man um 30.833,27 € schlechter ab als geplant. Die liegt vornehmlich an der gesunkenen Schlüsselzahl.

3.3. GRUNDSTEUER A UND GRUNDSTEUER B

Jahr	EW	Grundsteuer A Rechnung	je EW	Grundsteuer B Rechnung	je EW
2011	15.741	20.647,08 €	1,31 €	1.811.315,36 €	115,07 €
2012	15.735	20.244,84 €	1,29 €	1.834.305,11 €	116,57 €
2013	15.670	29.577,63 €	1,89 €	1.855.612,90 €	118,42 €
2014	15.569	27.767,49 €	1,78 €	1.871.131,56 €	120,18 €
2015	15.826	27.488,73 €	1,74 €	1.883.365,92 €	119,00 €
2016	15.914	28.415,85 €	1,79 €	1.899.374,61 €	119,35 €
2017	15.880	30.650,02 €	1,93 €	2.078.291,28 €	130,87 €
2018	15.812	30.525,58 €	1,93 €	2.096.690,74 €	132,60 €
2019	15.789	30.883,55 €	1,96 €	2.133.252,18 €	135,11 €
2020	15.820	31.326,30 €	1,98 €	2.144.500,69 €	135,56 €
2021	15.963	31.496,55 €	1,97 €	2.176.701,16 €	136,36 €



Wie auch schon in den vergangenen Jahren hat sich die Grundsteuer auch im Jahr 2021 als eine stabile Säule der Kommunalfinanzierung erwiesen. Die durchschnittlichen Hebesätze in Bade-Württemberg betragen bei der Grundsteuer A 367 v. Hundert. Bei der Grundsteuer B 404 v. Hundert. Im Landkreis Karlsruhe liegen diese bei 333 v. Hundert bei der Grundsteuer A und 347 v. Hundert bei der Grundsteuer B.

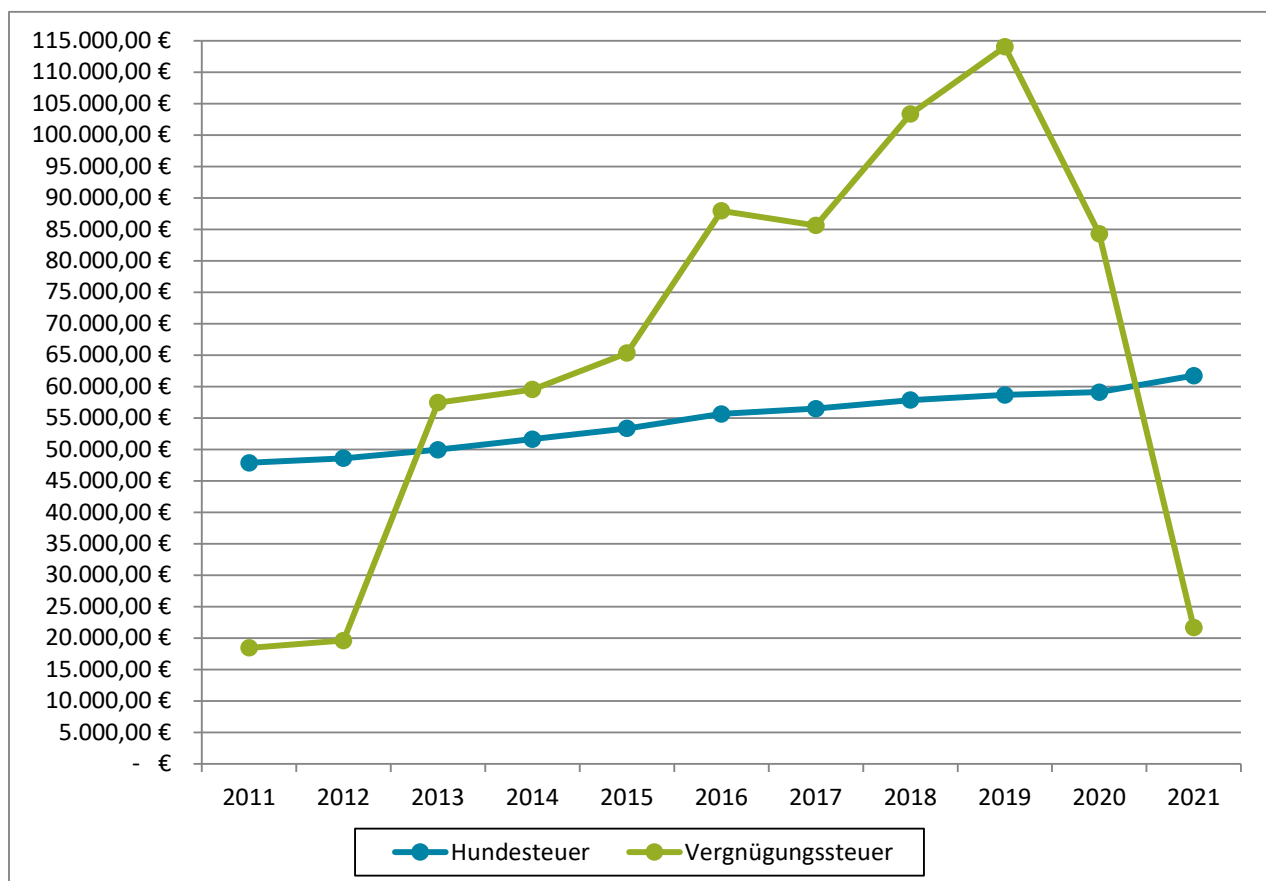
Bei der Gemeinde Karlsbad liegt der Hebesatz bei der Grundsteuer A und B unverändert gegenüber dem Jahr 2020 bei 325 v. Hundert.

Die Gemeinde Karlsbad konnte bei der **Grundsteuer B im Jahr 2021 Erträge von 2.176.701,16 €** verzeichnen. Dies entspricht einem Mehrertrag in Höhe von 26.701,16 € gegenüber dem Ansatz von 2.150.000,00 €. Gegenüber dem Vorjahr (2.144.500,69 €) bedeutet dies eine Erhöhung der Erträge von 32.200,47 €.

Auch bei der **Grundsteuer A** ergaben sich im Jahr 2021 minimale **Mehrerträge von 31.496,55 €** im Vergleich zum Ansatz (30.000 €). Im Vorjahr konnte ein Betrag von 31.326,30 € eingenommen werden.

3.4. VERGNÜGUNGSGES- UND HUNDESTEUER

Jahr	EW	Hundesteuer Rechnung	je EW	Vergnügungssteuer Rechnung	je EW
2011	15.741	47.872,00 €	3,04 €	18.430,23 €	1,17 €
2012	15.735	48.586,59 €	3,09 €	19.581,80 €	1,24 €
2013	15.670	49.930,67 €	3,19 €	57.437,55 €	3,67 €
2014	15.569	51.624,44 €	3,32 €	59.508,68 €	3,82 €
2015	15.826	53.335,65 €	3,37 €	65.316,60 €	4,13 €
2016	15.914	55.626,65 €	3,50 €	87.926,52 €	5,53 €
2017	15.880	56.465,33 €	3,56 €	85.606,68 €	5,39 €
2018	15.812	57.824,21 €	3,66 €	103.341,91 €	6,54 €
2019	15.789	58.647,34 €	3,71 €	114.025,04 €	7,22 €
2020	15.820	59.097,39 €	3,74 €	84.303,59 €	5,33 €
2021	15.963	61.729,34 €	3,87 €	21.667,04 €	1,36 €

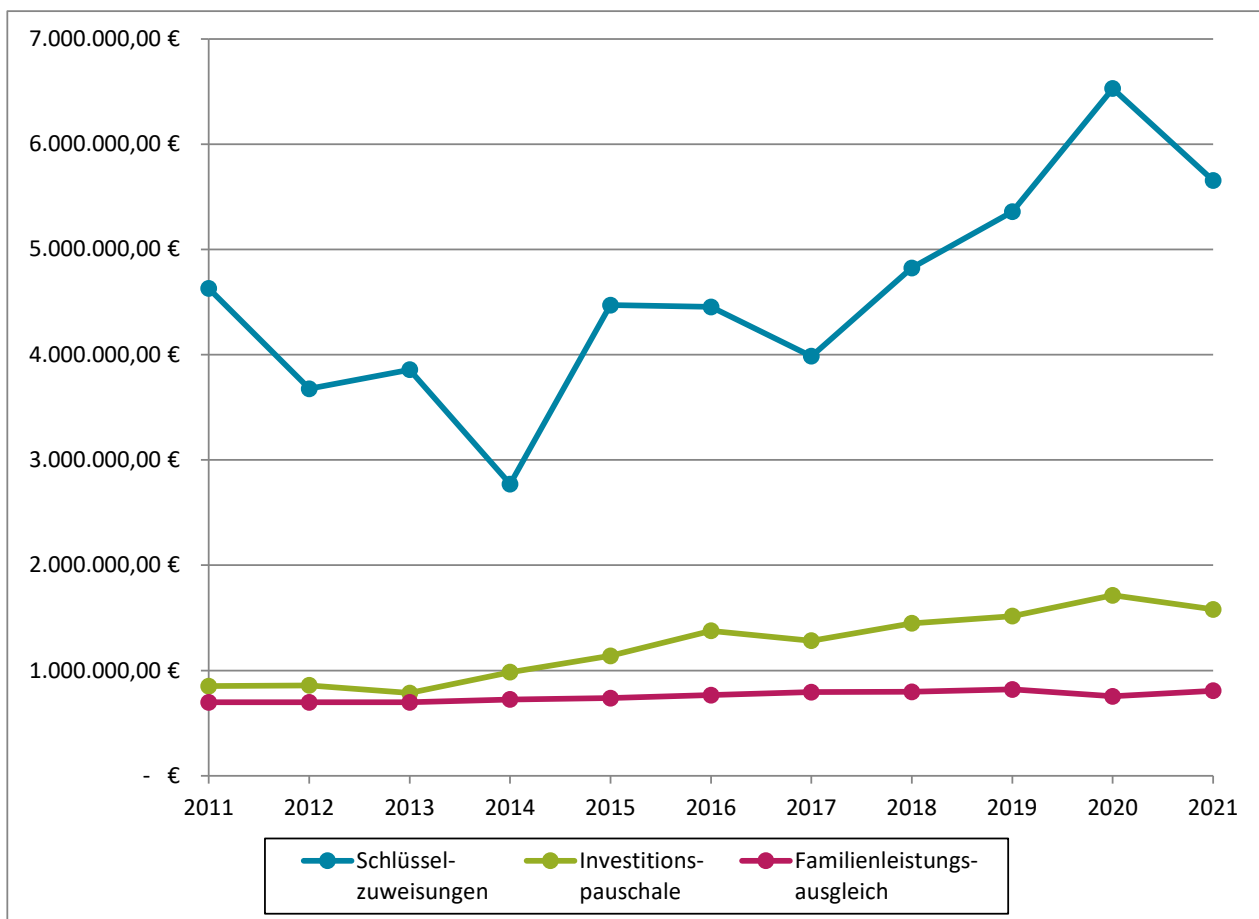


Die Einnahmen aus **Hundesteuer** waren im Vergleich zum Vorjahr erneut leicht steigend. Sie betragen **61.729,34 €** (VJ 59.097,39 €). Geplant hatte man im Ansatz mit Erträgen von 60.000,00 €. Somit ergibt sich ein **Plus von 1.729,34 €** gegenüber dem Ansatz. Zum Jahresende 2021 waren in der Gemeinde 937 Hunde angemeldet (VJ 888). Bei den Erträgen aus der **Vergnügungssteuer** ergab sich im Vergleich zum Vorjahr (84.303,59 €) aufgrund der Corona Pandemie und der damit verbundenen Schließung der Spiellokale ein deutlicher Rückgang auf **21.667,04 €** im Jahr 2021. Zum Ansatz von 110.000,00 € fehlen somit 88.332,96 €. Der aktuelle Hebesatz bei der Vergnügungssteuer liegt bei 18 %. Die letzte Anhebung des Hebesatzes resultiert noch aus dem Jahr 2012.

3.5. ZUWEISUNGEN UND ZUSCHÜSSE FÜR LAUFENDE ZWECKE

SCHLÜSSELZUWEISUNGEN N. MANGL. STEUERKRAFT, INVESTITIONSPAUSCHALE UND FAMILIENLASTENAUSGLEICH

Jahr	EW	Schlüssel- zuweisungen	je EW	Investitions- pauschale	je EW	Familienleistungs- ausgleich	je EW
2011	15.741	4.628.362,70 €	294,03 €	852.205,70 €	54,14 €	698.105,00 €	44,35 €
2012	15.735	3.676.278,10 €	233,64 €	859.349,40 €	54,61 €	697.991,00 €	44,36 €
2013	15.670	3.857.073,50 €	246,14 €	786.495,40 €	50,19 €	697.459,00 €	44,51 €
2014	15.569	2.771.453,30 €	178,01 €	983.794,20 €	63,19 €	724.956,00 €	46,56 €
2015	15.826	4.470.448,50 €	282,47 €	1.138.934,40 €	71,97 €	737.713,00 €	46,61 €
2016	15.914	4.453.393,00 €	279,84 €	1.377.309,80 €	86,55 €	765.586,00 €	48,11 €
2017	15.880	3.985.325,00 €	250,97 €	1.283.145,40 €	80,80 €	794.131,00 €	50,01 €
2018	15.812	4.823.190,60 €	305,03 €	1.448.307,10 €	91,60 €	797.752,00 €	50,45 €
2019	15.789	5.357.961,40 €	339,35 €	1.516.089,20 €	96,02 €	820.765,00 €	51,98 €
2020	15.820	6.527.454,10 €	412,61 €	1.714.156,80 €	108,35 €	755.555,00 €	47,76 €
2021	15.963	5.655.361,80 €	354,28 €	1.580.456,60 €	99,01 €	808.064,00 €	50,62 €



Die Steuern sind die Haupteinnahmequelle des Staates. Diese können in vier unterschiedliche Gruppen untergliedert werden. Die Gemeinschaftssteuern, die Bundessteuern, die Landessteuern und die Gemeindesteuern.

Die wichtigsten Steuern stehen hiervon dem Bund, den Ländern und teilweise auch den Gemeinde gemeinschaftlich zu. Dies regelt Art. 106 Abs. 3 des Grundgesetzes. Die Anteile von Bund und Ländern an der Umsatzsteuer bilden hierbei den einzigen Posten im Rahmen der bundesstaatlichen Aufteilung der Steuererträge, der durch ein einfaches Bundesgesetz geändert werden kann und damit relativ variabel ist. Gemeindesteuern sind z.B. die Grundsteuer und die Gewerbesteuer.

Damit im Bundesgebiet der Bundesrepublik Deutschland annähernd gleichwertige Lebensverhältnisse herrschen, gibt es den Finanzkraftausgleich zwischen den Ländern (Horizontale Ertragsaufteilung).

Die Finanzbeziehungen zwischen Land und Kommunen sind im Wesentlichen im **Finanzausgleichsgesetz (FAG)** geregelt. Etwa, an welchen Steuereinnahmen des Landes die Kommunen in welchem Umfang beteiligt werden und wie diese Mittel unter den 1.101 Gemeinden und 35 Landkreisen in Baden-Württemberg verteilt werden.

Das Land stellt den Gemeinden und Gemeindeverbänden jedes Jahr einen festgelegten Prozentsatz des Landesanteils an den Gemeinschaftssteuern (Einkommensteuer, Körperschaftssteuer und Umsatzsteuer) und der Gewerbesteuerumlage abzüglich eines Festbetrags zugunsten des Landeshaushalts zur Verfügung abzüglich eines Kürzungsbetrags zugunsten des Landeshaushalts.

Hinzu kommt das Aufkommen der von den Kommunen selbst aufgebrachtene Finanzausgleichsumlage. Von diesem Aufkommen stellt das Land rund 85 % zur Verfügung. Dies entspricht einem Betrag von 4.877 Mrd. Euro im Jahr 2021 (VJ: 4.774 Mrd. €), was eine Erhöhung um 103 Mio. Euro (2,1%) bedeutet¹⁾.

Der sich mit diesen Größen errechnete Betrag nennt man **Finanzausgleichsmasse**. Diese betrug im Jahr 2021 rund **12.086 Mrd. €** Dies entspricht einer Steigerung gegenüber dem Vorjahr (11.946 Mrd. Euro) um 140 Mio. Euro (1,17 %) ¹⁾.

Die **Schlüsselzuweisungen** dienen der Erfüllung der eigenen Aufgaben. Mit einem Anteil von rund 67 % an den gesamten Zuweisungen sind die **Schlüsselzuweisungen** für die Kommunen eine der wichtigsten Einnahmen aus dem kommunalen Finanzausgleich. Diese Schlüsselzuweisungen dienen zur Deckung der kommunalen Aufgaben, die nicht durch die eigenen Steuereinnahmen abgedeckt werden können¹⁾.

Im Jahr 2021 wurden insgesamt Schlüsselzuweisungen von 8.142 Mrd. Euro (Vorjahr 8.157 Mrd. Euro) ausgezahlt. Dies entspricht einem Rückgang von 15 Mio. Euro (-0,01%) gegenüber dem Vorjahr. Davon entfielen auf die Gemeinde 6.297 Mrd. Euro (VJ: 6.319 Mrd. Euro) ¹⁾.

Die Gemeinde Karlsbad hatte bei den **Schlüsselzuweisungen** mit einem Ansatz von **6.160.000,00 €** (4.870.000,00 € nach mangelnder Steuerkraft und 1.290.000,00 € Investitionspauschale) für das Jahr 2021 geplant. Die tatsächlichen **Schlüsselzuweisungen** belaufen sich auf **7.235.818,40 €** Somit liegt man 1.075.818,40 € über dem Ansatz. Im Gegensatz zum Vorjahr (8.241.610,90 €) sind dies aber immerhin 1.005.792,50 € an Mindererträgen.

¹⁾ www.statistik-bw.de/FinSteuern/FinAusgleich

Auf die **Schlüsselzuweisungen nach mangelnder Steuerkraft** (Ansatz 4.870.000,00 €) entfielen Erträge von **5.706.604,70 €** was einem Plus von **836.604,70 €** entspricht. Hier hat sich der Grundkopfbetrag A der FAG-Berechnung von 1.603,80 € im Ansatz auf 1.674,70 € erhöht. Ebenfalls erhöht hat sich der Grundkopfbetrag B aus der flächenbezogenen Komponente des FAG. Dieser stieg von 35,20 € in der Planung auf 36,70 € in der FAG-Abrechnung. Hieraus ergibt sich eine Bedarfsmesszahl von 27.079.482,00 €. In den Planungen ist man hier von 25.901.117,00 € ausgegangen. Die Steuerkraftmesszahl liegt für 2021 bei 18.932.623,00 €. Aus der Differenz der beiden Messzahlen (8.146.859 €) erhält die Gemeinde einen Anteil von 69,99 %.

Bei den **Schlüsselzuweisungen der kommunalen Investitionspauschale** konnten im Jahr 2021 Erträge von **1.597.735,20 €** verbucht werden. Dies entspricht Mehrerträgen gegenüber dem Ansatz (1.290.000,00 €) von **307.735,20 €**. In den Planungen war man ausgehend vom Haushaltserlass für das Jahr 2021 noch von einem Betrag von 78,00 € pro umgerechneten Einwohner (16.614) ausgegangen. Dieser hat sich in der tatsächlichen Abrechnung für das Jahr 2021 auf 96,14 € erhöht.

Während der Gesamtbetrag für den **Familienleistungsausgleich** im Jahr 2020 noch bei 464,9 Mio. Euro lag, war im Jahr 2021 eine Erhöhung zu verzeichnen. Insgesamt belief sich dieser in 2021 auf **525,0 Mio. Euro**, was einem Plus von 60,1 Mio. Euro (12,9 %) gegenüber dem Vorjahr entspricht.

Die Gemeinde Karlsbad erhielt insgesamt im Jahr 2021 Zahlungen aus dem **Familienleistungsausgleich** in Höhe **820.912 €** (Vorjahr 755.555,00 €). Gegenüber dem Ansatz (810.000,00 €) entspricht dies einem Mehrertrag von 10.912,00 €.

Das Thema **Kinderbetreuung** ist sowohl politisch als auch in gesellschaftlicher Hinsicht eines der bedeutendsten. Die Kommunen erhalten pauschale Zuweisungen nach dem Finanzausgleichsgesetz als Ausgleich für die bei der Betreuung der 3- bis unter 7-jährigen Kinder anfallenden Kindergartenlasten. Die Zuweisungen für die Kinderbetreuung setzen sich aus der Kindergartenförderung nach §29b FAG, der Förderung der Kleinkindbetreuung nach § 29c FAG sowie ab 2020 für die Förderung der Betreuung von unbegleiteten minderjährigen Personen nach § 29 d FAG und Förderung pädagogischer Leitungszeit nach § 29e FAG.

Dementsprechend hat sich im Gegensatz zum Jahr 2020 auch hier der Gesamtbetrag an Zuweisungen erhöht, nämlich von 2.035 Mrd. Euro auf nunmehr 2.208 Mrd. Euro im Jahr 2021.

Die Mittelverteilung erfolgt nach der Anzahl der Kinder die in den auf kommunalem Gebiet liegenden Einrichtungen betreut werden. Dabei werden die Kinderzahlen entsprechend der wöchentlichen Betreuungszeit unterschiedlich gewichtet. Die gewichtete Kinderzahl beträgt im Jahr 2021 101,0. Im Fall der pädagogischen Leitungszeit erfolgt die Verteilung nach der Zahl der in ihrem Gebiet ansässigen Tageseinrichtungen und Gruppen in Bezug auf alle Gruppen in ganz Baden-Württemberg.

Ferner sind u.a. noch die nachfolgenden Zuweisungen und Zuschüsse für laufende Zwecke während des Jahres 2021 eingegangen:

ART DER ZUWEISUNG	2020	2021
Zuweisungen Kindergartenförderung (§29 b FAG)	1.199.787,00 €	1.387.089,00 €
Zuweisungen Kleinkindbetreuung (§29 c FAG)	1.440.827,00 €	1.646.441,00 €
Integrationslastenausgleich (§29 d Abs. 1 FAG)	23.991,03 €	- €
Pädagogische Leitungszeit (§29 e FAG)	200.552,60 €	215.894,20 €
Sachkostenbeiträge Gymnasium	717.983,00 €	752.492,00 €
Sachkostenbeiträge Realschule	555.450,00 €	536.130,00 €
Sachkostenbeiträge GMS	532.672,00 €	548.416,00 €
Corona Hilfen vom Land (ElterbeiträgeKindergärten)	310.665,68 €	104.970,25 €
Sachkostenbeiträge Förderschule + schul. Inklusion	176.202,00 €	187.848,00 €
Sanierungsmanager Ittersbach	- €	74.213,12 €
Interkommunaler Kostenausgleich (Kindergarten/Schule)	106.817,56 €	98.991,33 €
Zuschuss Pacht Breitbandinfrastruktur Spielberg	- €	13.529,58 €
ÖPNV-Zuweisungen des Landkreises (AST)	84.000,00 €	84.000,00 €
Zuweisung Verl. Grundschule und Nachmittagsbetreuung	48.789,00 €	87.500,00 €
Verkehrslastenausgleich	39.178,80 €	39.702,50 €
Zuschuss Forst nachhaltige Waldwirtschaft etc.	151.713,45 €	53.189,78 €
Zuschuss "Gutes Älter werden"	10.000,00 €	- €
Sonstige Zuweisungen und Zuschüsse	2.388,29 €	5.371,64 €
Feuerwehrzuweisungen nach ZFeu	19.900,00 €	20.090,00 €
Zuweisungen VHS (2020 zzgl. Coronahilfe)	40.438,40 €	44.045,10 €
Förderung Jugendsozialarbeit an Schulen	41.980,40 €	41.951,15 €
Zuweisungen für laufende Zwecke aus Spenden	14.175,89 €	8.596,90 €
	5.717.512,10 €	5.950.461,55 €

Die **Förderung der Kleinkindbetreuung** richtet sich nach den Daten der Jahresrechnungsstatistik 2019. Hieraus ergibt sich ein Fördervolumen von rd. 1,154 Mrd. Euro. (VJ 1,070 Mrd. Euro). Unter Zugrundelegung der Zahl der Betreuten Kinder zum 01. März 2019 von 70.802,0 (gewichtet) ergibt sich ein gewichteter Förderbetrag je Kind von **16.302,40 €** (VJ 15.442,95 €) für das Jahr 2021. Das Fördervolumen des Kindergartenlastenausgleichs ist auf 895,5 Mio. Euro (VJ 794,5 Mio. €) gestiegen für Kinder über drei und unter sieben Jahren (Ü3). Somit ergibt sich aufgrund der gewichteten Kinderzahl ein Förderbetrag je Kind von 3.573,48 € in 2020 (VJ 3.271,85 €).

Im Jahr 2020 erhielt die Gemeinde auch erstmals eine Zuweisung für die **pädagogische Leitungszeit**. Die Verteilung der Zuweisung zur Förderung der pädagogischen Leitungszeit erfolgt auf die Gemeinden nach der Zahl der in ihrem Gebiet ansässigen Tageseinrichtungen und Gruppen. Je mehr Gruppen eine Einrichtung hat, umso höher ist die Gewichtung. Die Gesamtzuweisungen betragen hier 147,3 Mio. Euro im Jahr 2021 (VJ 144,0 Mio. €). Diese verteilen sich auf 2.742,70 gewichtete Einrichtungen (VJ 2.671,24). Auf die Gemeinde Karlsbad entfällt eine gewichtete Zahl von 4,02. Die bedeute somit eine Zuweisung von 215.898,90 € im Jahr 2021 (VJ 200.552,60 €).

Da die Hallen steuerlich abgeschrieben sind, erfolgt seit 2020 keine Buchung der unentgeltlichen Wertabgabe mehr.

3.6. AUFLÖSUNG VON BEITRÄGEN, ZUWEISUNGEN UND ZUSCHÜSSEN

AUFLÖSUNG	2020	2021
Erträge a.d. Auflösung v. Sonderposten a. Zuwendungen und Beiträgen	754.628,30 €	778.577,05 €
Weiter Erträge aus der Auflösung von sonstigen Sonderposten	253.738,65 €	257.973,68 €
	1.008.366,95 €	1.036.550,73 €

Bei den Auflösungen hatte man mit 914.994,00 € im Ansatz für 2021 geplant. Letztlich beliefen sich diese auf 778.577,05 €

Die Erträge aus der Auflösung von Sonderposten aus Beiträgen schlossen mit 257.973,68 € ab.

3.7. ÖFFENTLICHE LEISTUNGSENTGELTE

GEBÜHREN	2020	2021
Verwaltungsgebühren	141.809,36 €	153.441,36 €
Benutzungsgebühren u. a. Entgelte	5.005.633,74 €	4.811.104,48 €
Nutzungsentschädigung	563.336,58 €	547.993,01 €
	5.710.779,68 €	5.512.538,85 €

Die Benutzungsgebühren setzten sich im Wesentlichen aus den Wasser-, Abwasser-, und Niederschlagswassergebühren (4.319.778,15 €) zusammen. Hierin enthalten sind Auflösungen aus Gebührenüberschussrückstellungen von 181.262,19 €. Hinzu kommen die Benutzungsgebühren und ähnliche Entgelte, welche vornehmlich die Erträge aus der Kernzeitbetreuung 161.483,63 € (VJ 163.127,72 €), die Erträge aus den Eintrittsgeldern des Freibads 34.453,74 € (VJ 37.051,27 €) sowie den Friedhofsleistungen 410.877,08 € (VJ 306.310,10 €) umfassen.

3.8. PRIVATRECHTLICHE LEISTUNGSENTGELTE

PRIVATRECHTLICHE LEISTUNGSENTGELTE	2020	2021
Mieten und Pachten + Mietnebenkosten	111.807,28 €	138.072,11 €
Erbbauzins	30.528,73 €	21.070,48 €
Erträge aus Verkauf	259.766,24 €	256.565,36 €
Sonstige privatrechtliche Leistungsentgelte	92.889,91 €	91.027,86 €
Ersätze	18.418,97 €	33.045,31 €
Entgelt Verwaltungsaufwand Jagdpacht	29.498,22 €	29.498,22 €
	542.909,35 €	569.279,34 €

Unter die Erträge **aus Verkauf** fallen vor allem die Holzverkäufe des Forstes, welche mit 250.608,07 € (VJ 250.140,01 €) zu Buche schlagen. Somit liegt man um 20.607,07 € über dem geplanten Ansatz von 230.000,00 € für das Jahr 2021. Die **sonstigen privatrechtlichen Leistungsentgelte** umfassen im Wesentlichen die Gebühren für die Volkshochschule, welche sich im Jahr 2021 auf 42.945,62 € (VJ 66.070,09 €) belaufen. Auch hier mussten im Jahr 2021 viele Präsenzkurse aufgrund von Corona abgesagt werden.

An Betreiberentgelten im Rahmen des fortwährenden Bereitbandausbaus erhielt die Gemeinde im Jahr 2021 immerhin 40.911,00 €. Die Abrechnung erfolgt aufgrund des mit

der Breitbandkabel Landkreis Karlsruhe GmbH (BLK) geschlossenen Betreiberentgelt-abrechnungsvertrags.

An Teilnehmergebühren für den Ferienspaß wurden 5.542,52 € (VJ 1.920,00 €) eingenommen. Der Ferienspaß beschränkte sich aufgrund der Pandemie lediglich auf die Notbetreuung in den Sommerferien. Insgesamt konnte man bei den privatrechtlichen Leistungsentgelte Erträge von 569.279,34 € (VJ 563.593,36 €) verbuchen. Die entspricht Mindererträgen von 79.690,66 € gegenüber dem geplanten Ansatz von 648.970,00 €

3.9. KOSTENERSTATTUNGEN UND KOSTENUMLAGEN

KOSTENERSTATTUNGEN UND KOSTENUMLAGEN	2020	2021
Erstattung von Gemeinden und Gemeindeverbänden	192.894,35 €	233.213,45 €
Erstattung von Zeckverbänden aus Betriebskostenumlage	- €	- €
Ersätze aus Versicherung	114.887,62 €	70.271,97 €
Erstattungen von übrigen Bereich	11.057,44 €	12.969,39 €
Erstattungen vom Land	15.176,34 €	266.701,27 €
Sonstige Erstattungen (Büchergeld, Jugendbegleiterprog, Handkassen usw.)	61.180,52 €	81.647,93 €
Erstattungen von der gesetzl. Sozialversicherung	11.749,69 €	2.233,44 €
	406.945,96 €	667.037,45 €

Bei den **Erstattungen von Gemeinden und Gemeindeverbänden** handelt es sich im Wesentlichen um die Entschädigungen des Landkreises für den Betrieb der Grünabfallsammelplätze, des Wertstoffhofes, sowie für Abfallberatung.

Hier erhielt man Aufwandsentschädigungen von 192.126,45 € im Jahr 2021 (VJ: 156.623,03 €). Die Grünabfallverwertung wurde bereits im Jahr 2016 wieder vom Landkreis übernommen. Die restlichen Erträge ergeben sich aus der Erstattung der Schülerbeförderungskosten 41.087,00 € (VJ 35.095,32 €) vom Landratsamt.

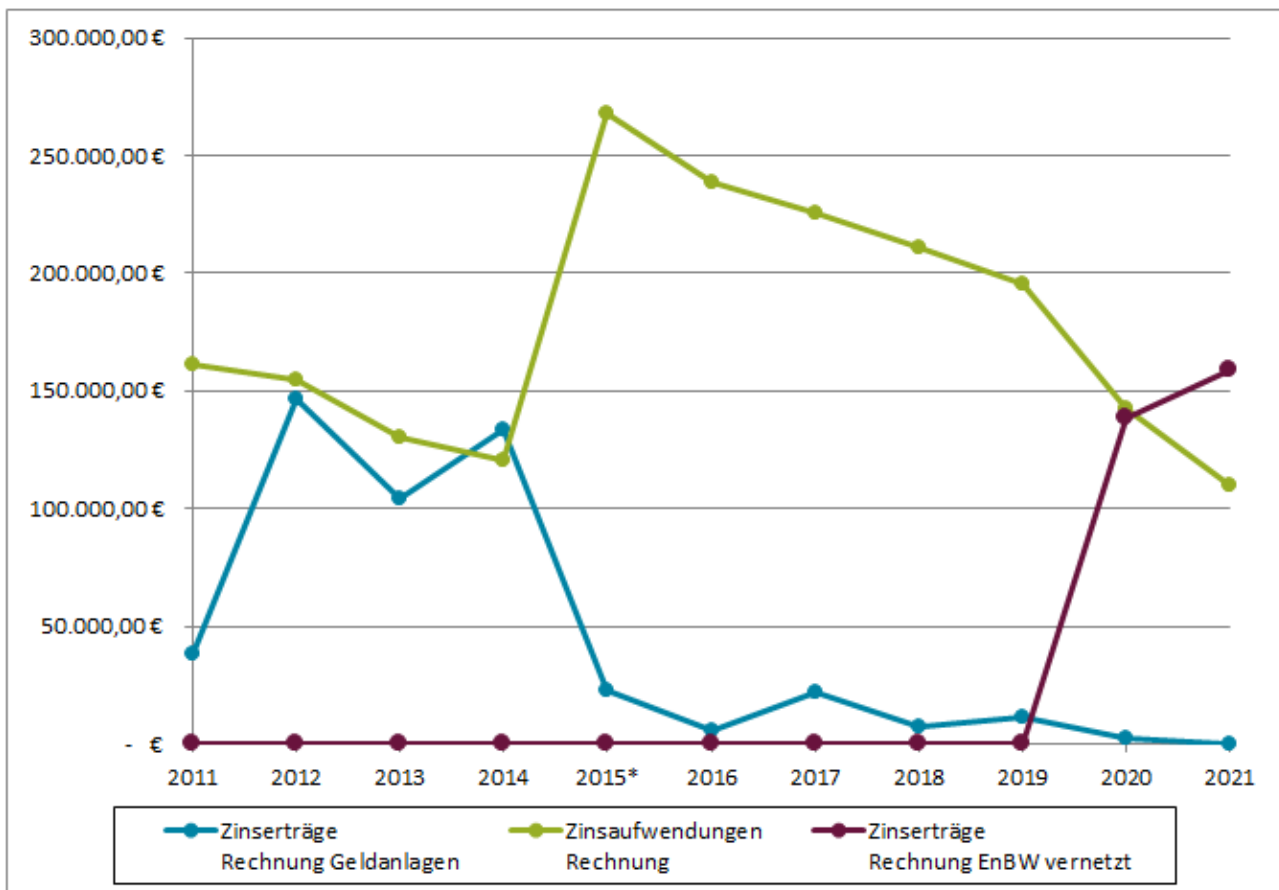
Die **Ersätze aus Versicherung** umfassen im Wesentlichen die Versicherungsleistung im Jahr 2021 für die Hochwasserschäden im ev. Kindergarten "Himmelszelt" in Mutschelbach (17.579,14 € Gebäudeschaden) sowie dem alten Rathaus in Langensteinbach (11.832,83 € Gebäudeschaden).

Bei den **Erstattungen vom Land** ergaben sich Erträge von insgesamt 266.701,27 €. Dies resultiert überwiegend aus den Erstattungen für die Corona-Testungen in Höhe von 220.755,34 €. An Erstattungen für die Durchführung der Landtagswahl und Bundestagswahl im März 2021 erhielt man 42.649,89 €.

Die **Sonstigen Erstattungen** setzen sich vornehmlich aus den Erstattungen des Büchergelds bei den Schulen zusammen.

3.10. ZINSERTRÄGE- UND ZINSAUFWENDUNGEN

Jahr	EW	Zinserträge Rechnung Geldanlagen	Zinserträge Rechnung EnBW vernetzt	je EW	Zinsaufwendungen Rechnung	je EW
2011	15.741	38.431,91 €	- €	2,44 €	161.570,11 €	10,26 €
2012	15.735	146.433,71 €	- €	9,31 €	154.971,06 €	9,85 €
2013	15.670	104.062,75 €	- €	6,64 €	129.919,14 €	8,29 €
2014	15.569	133.435,25 €	- €	8,57 €	120.768,61 €	7,76 €
2015*	15.826	22.671,46 €	- €	1,43 €	267.728,11 €	16,92 €
2016	15.914	5.685,78 €	- €	0,36 €	239.049,63 €	15,02 €
2017	15.880	21.726,56 €	- €	1,37 €	225.700,86 €	14,21 €
2018	15.812	7.633,43 €	- €	0,48 €	211.271,06 €	13,36 €
2019	15.789	11.312,51 €	- €	0,72 €	195.263,50 €	12,37 €
2020	15.820	2.474,08 €	138.317,08 €	8,90 €	142.238,26 €	8,99 €
2021	15.963	211,67 €	158.647,16 €	9,95 €	109.896,49 €	6,88 €



* Übernahme der bestehenden Darlehen des Eigenbetrieb Wasserversorgung aufgrund der Rückführung in den Gemeindehaushalt zum 01.01.2015.

Die Erträge aus **Zinsen und ähnlichen Erträgen** aus Festgeldanlagen fallen trotz der guten Liquidität der Gemeinde aufgrund der anhaltenden schlechten Zinslage an den Finanzmärkten auch im Jahr 2021 sehr niedrig aus. Aus einer bestehenden Festgeldanlage konnten noch 211,67 € (VJ 2.474,08 €) an Zinsen generiert werden.

Die Zinsaufwendungen vielen mit einem Betrag von 109.896,49 € gegenüber dem Vorjahr um rund 32.341,77 € niedriger aus. Unter anderem konnten zwei Darlehen mit einer Restschuld von 400.000 € bereits im Jahr 2019 zum 15.07.2019 vorzeitig aufgrund des Auslaufens der Zinsbindung zurückbezahlt werden. Bis zur vollständigen Tilgung zum 30.07.2029 wären für beide Darlehen noch 82.500,00 € an Zinsen angefallen, welche somit eingespart werden konnten. Ferner konnte man wie schon auf Seite 40 beschrieben, im Jahr 2020 fünf Darlehen bei der L-Bank B.-W. mit einer Restschuld von insgesamt 1.562.040,00 € aufgrund des Auslaufens der Zinsbindung zum 16.05.2020 frühzeitig zurückbezahlen. Dies erfolgt nicht zuletzt aufgrund der guten Liquiditätslage der Gemeinde. Hierdurch ergab sich folglich auch im Jahr 2021 Einsparung bei den Zinsaufwendungen an Kreditinstitute.

3.11. AKTIVIERTE EIGENLEISTUNGEN

Im Jahr 2021 ergaben sich Erträge aus **aktivierten Eigenleistungen** durch den Technischen Dienst in Höhe von 9.169,71 €. Diese resultieren aus der Durchführung der Maßnahmen Anlage der Außenanlagen ev. Kindergarten "Himmelszelt" in Mutschelbach.

3.12. SONSTIGE ORDENTLICHE ERTRÄGE

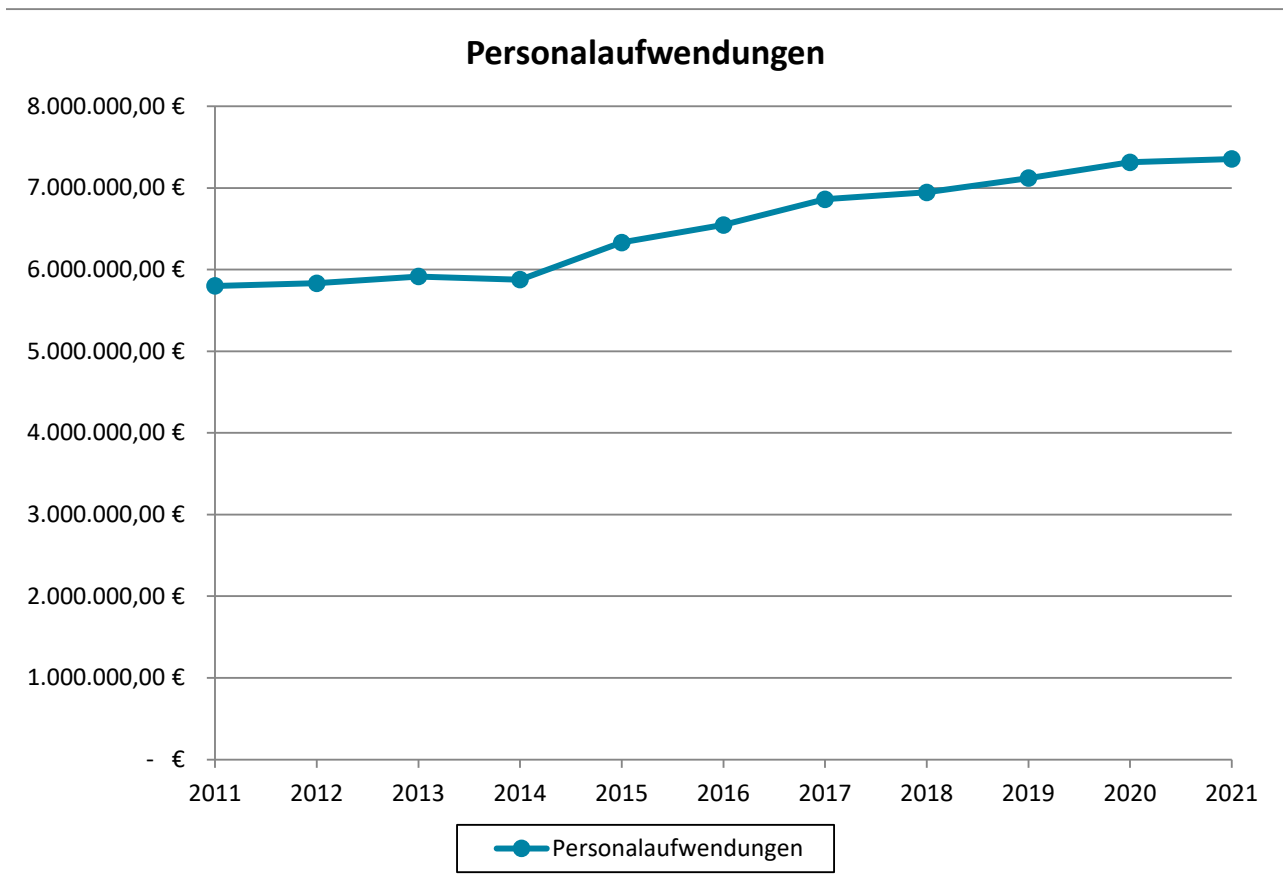
Sonstige ordentliche Erträge	2020	2021
Konzessionsabgaben	430.929,07 €	433.577,17 €
Bußgelder	137.318,44 €	231.632,83 €
Säumniszuschläge, Zinsen auf Abgaben/Verzugszinsen u. Mahnk.	270.416,55 €	951.964,39 €
Erträge aus der Auflösung von sonstigen Sonderpost	120.926,00 €	125.901,14 €
Erträge aus der Auflösung von Rückstellungen	9.140,86 €	31.571,04 €
Ert. a. d. Aufl. oder Herabs. v. Wertber. auf Ford	274.188,77 €	6.150.319,54 €
Andere sonstige ordentliche Erträge	3.431,04 €	6.842,54 €
Erlösberichtigungen (z.B. gewährte Skonti, Boni)	39.716,43 €	27.155,80 €
	1.286.067,16 €	7.958.964,45 €

Bei den **Sonstigen ordentlichen Erträgen** konnte ein Plus von **6.688.766,45 €** gegenüber dem Ansatz von 1.270.198,00 € erzielt werden. Hier wurde ein Betrag von 5.988.366,68 € aus Niederschlagungen aufgehoben. Dadurch, dass hieraus Zahlungen in Höhe von 69.225,00 € geleistet wurden, wurde auf der Aufwandsseite (Abschreibungen auf Forderungen) ein Betrag von 5.919.141,98 € wieder niedergeschlagen. Die Niederschlagungen wurden entsprechend vom Gemeinderat in seiner Sitzung am 16.09.2022 beschlossen. Bei den Verzugszinsen sind Nachforderungszinsen von 854.968,00 € auf die Gewerbesteuer 2011 und 2014 enthalten. Hierauf wurden Zahlungen in Höhe von 178.912,68 € geleistet. Es wurde hierauf ebenfalls die Aussetzung der Vollziehung (AdV) vom Finanzamt gewährt, weshalb der Restbetrag von 676.055,32 € auf der Aufwandsseite (Abschreibungen auf Forderungen) gleichzeitig wieder niedergeschlagen wurde. Die Aufhebung der Niederschlagungen sowie die erneute Niederschlagung stellen beides keine zahlungswirksamen Vorgänge dar.

4. ENTWICKLUNG DER VERSCHIEDENEN AUFWANDSARTEN

4.1. PERSONAL- UND VERSORGENGAUFWENDUNGEN

Jahr	EW	Personalaufwendungen	je EW
2011	15.741	5.801.113,91 €	368,54 €
2012	15.735	5.832.592,55 €	370,68 €
2013	15.670	5.915.820,09 €	377,53 €
2014	15.569	5.876.307,49 €	377,44 €
2015	15.826	6.332.634,30 €	400,14 €
2016	15.914	6.547.078,45 €	411,40 €
2017	15.880	6.860.418,64 €	432,02 €
2018	15.818	6.945.252,91 €	439,07 €
2019	15.789	7.120.616,21 €	450,99 €
2020	15.820	7.313.401,93 €	462,29 €
2021	15.963	7.354.030,62 €	460,69 €



Insgesamt liegen die Personalkosten (inklusive der Versorgungsaufwendungen) mit einem Betrag von 7.354.030,62 € im Jahr 2021 um 160.064,38 € unter dem geplanten Ansatz von 7.514.095,00 €. Gegenüber dem Vorjahr (7.313.401,93 €) bedeutet dies einen Anstieg von lediglich 40.628,69 €. Dies resultiert überwiegend auf Austritte im Jahr 2021, welche seinerzeit nicht zeitnah nachbesetzt werden konnten. Wesentlich beeinflusst wurden die Personalkosten durch den Tarifabschluss bei den Beschäftigten (Laufzeit 01.04.21 bis 31.03.2022), welcher eine Erhöhung von durchschnittlich 1,4 % zum 01.03.2021 vorsieht. Bei den die Beamtenbezüge erfolgte eine Erhöhung um 1,4 % zum 01.01.2021.

4.2. AUFWAND FÜR SACH- UND DIENSTLEISTUNGEN

Aufwandsart	Gebucht 2020	Ansatz 2021	Gebucht 2021
Unterhaltung des unbeweglichen Vermögens	1.943.984,23 €	1.726.230,00 €	1.627.275,37 €
Unterhaltung des beweglichen Vermögens	207.123,95 €	357.380,00 €	202.860,24 €
Mieten und Pachten und Leasing	564.523,67 €	686.160,00 €	491.654,73 €
Bewirtschaftung der Grundst. u. baulichen Anlagen	1.990.419,72 €	2.470.525,00 €	2.172.631,38 €
Haltung von Fahrzeugen	186.209,82 €	216.474,00 €	207.007,04 €
Dienst- und Schutzkleidung	53.827,73 €	82.500,00 €	75.242,28 €
Aus- und Fortbildung	19.942,02 €	97.920,00 €	33.994,94 €
Sonstige besondere Aufwendungen für Beschäftigte	12.158,77 €	20.000,00 €	32.103,78 €
Reisekosten	9.525,57 €	23.574,00 €	5.779,84 €
Besondere Verwaltungs- und Betriebsaufwendungen u.a.	20.308,96 €	42.000,00 €	124.460,39 €
Aufwendungen für EDV	410.658,13 €	549.780,00 €	487.781,58 €
Aufwendungen für bezogene Leistungen und Waren	93.331,04 €	172.350,00 €	119.589,06 €
Leistungsvergütung an Unternehmen	490.709,34 €	513.000,00 €	549.685,24 €
Lehr- und Unterrichtsmittel	185.205,71 €	147.683,00 €	204.777,29 €
Bücher und ähnl. (Schulbücherei)	1.625,86 €	8.171,00 €	1.436,45 €
Lernmittel	89.555,40 €	124.080,00 €	70.162,71 €
Besondere schulische Aufwendungen	32.446,59 €	119.494,00 €	21.580,47 €
Sonst. Aufwendungen f. Sachleistungen	2.396,17 €	13.600,00 €	8.520,38 €
Aufwendungen für den Verbrauch von sonst. Vorräten	2.686,58 €	10.000,00 €	7.545,37 €
Aufwendungen für sonst. Sach- und Dienstleistungen	358.370,28 €	625.640,00 €	619.382,76 €
	6.675.009,54 €	8.006.561,00 €	7.048.380,56 €

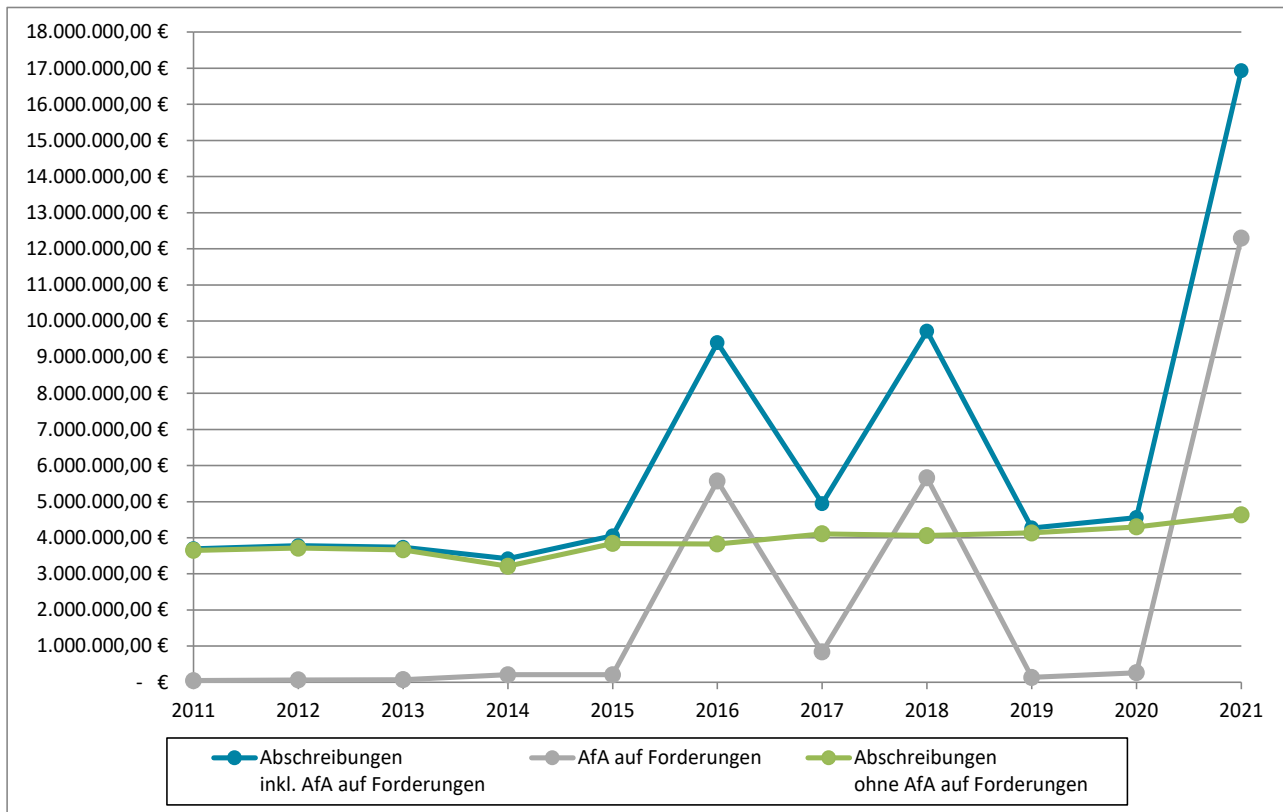
Der Ansatz beim Aufwand für **Sach- und Dienstleistungen** im Haushaltsplan 2021 betrug **8.006.561,00 €**. Tatsächlich schloss diese Position mit einem Ergebnis von **7.048.380,56 €** ab. Im Vergleich zum Vorjahr mit Aufwendungen von 6.675.009,54 €, ergibt sich ein Mehraufwand von 373.371,02 € in diesem Bereich. Gegenüber dem geplanten Ansatz ergeben sich somit jedoch Minderaufwendungen i. H. v. 958.180,44 €.

Diese resultieren zum Großteil aus Minderaufwendungen bei der **Bewirtschaftung der Grundstücke und baulichen Anlagen** (-297.893,62 €). Bei den Aufwendungen für **Mieten, Pachten und Leasing** (-194.505,27 €) ist der Minderaufwand vorwiegend darauf zurückzuführen, dass die im Aufwandsbereich beim Breitbandausbau veranschlagten Mittel aufgrund eines Grundsatzbeschlusses des Gemeinderats für investive Auszahlungen verwendet werden dürfen. Zu Beginn des Breitbandausbaus wollte die Gemeinde alle Infrastruktur von der Netze BW pachten. Jedoch ist die Förderung bei einem Kauf der Infrastruktur wesentlich besser, weshalb man sich im Laufe des Projekts dazu entschlossen hat so viel Infrastruktur wie möglich zu kaufen. Das Entgelt für gepachtete Strecken betrug im Jahr 2021 91.061,24 €.

Minderaufwendungen ergaben sich weiterhin bei den Aufwendungen für EDV mit einem Minus von 61.998,42 €, sowie der Unterhaltung des beweglichen Vermögens (-154.519,76 €) und des unbeweglichen Vermögens (-98.954,63 €).

4.3. ABSCHREIBUNGEN

Jahr	EW	Abschreibungen inkl. AfA auf Forderungen	je EW	Abschreibungen auf Forderungen (Einzelwertberichtigung, Niederschlagung, Adv)	Abschreibungen ohne AfA auf Forderungen
2011	15.741	3.693.475,50 €	234,64 €	43.303,19 €	3.650.172,31 €
2012	15.735	3.779.784,82 €	240,22 €	65.226,39 €	3.714.558,43 €
2013	15.670	3.734.345,57 €	238,31 €	69.774,01 €	3.664.571,56 €
2014	15.569	3.418.256,77 €	219,56 €	205.777,98 €	3.212.478,79 €
2015	15.826	4.052.601,06 €	256,07 €	208.175,78 €	3.844.425,28 €
2016	15.914	9.402.385,62 €	590,82 €	5.573.732,23 €	3.828.653,39 €
2017	15.880	4.947.801,73 €	311,57 €	837.791,75 €	4.110.009,98 €
2018	15.818	9.717.938,17 €	614,36 €	5.658.770,30 €	4.059.167,87 €
2019	15.789	4.270.177,12 €	270,45 €	134.225,44 €	4.135.951,68 €
2020	15.820	4.560.392,75 €	288,27 €	261.424,82 €	4.298.967,93 €
2021	15.963	16.932.495,23 €	1.060,73 €	12.296.670,41 €	4.635.824,82 €



Um dem Kerngedanken des NKHR, die intergenerative Gerechtigkeit gerecht zu werden, fließen die Abschreibungen mit in den Haushaltsausgleich ein und müssen somit auch vom Haushalt erwirtschaftet werden.

Die **Abschreibungen** belaufen sich insgesamt Jahr 2021 auf 16.932.495,23 €, dies sind 12.573.479,23 € mehr als geplant waren (4.359.016,00 €). Gegenüber dem Jahr 2020 (4.566.954,15 €) sind die Abschreibungen um 12.365.541,08 € gestiegen.

Die Schwankungen innerhalb der einzelnen Jahre (2016 und 2018) und nun auch 2021 resultiert überwiegen aus Aussetzungen der Vollziehung (Adv). Die Abschreibungen auf

Forderungen wegen Uneinbringlichkeit aus dieser AdV beliefen sich auf 11.995.792,18 € (Hauptforderung 9.584.106,86 € zzgl. Nachforderungszinsen in Höhe von 2.333.825,32 €). Mittlerweile betrifft dies die Jahre 2005, 2006, 2007, 2008, 2010, 2011, 2012, 2014.

Diese Aussetzungen der Vollziehung (AdV) werden zum Jahresende aufgehoben und erscheinen somit im Bereich der sonstigen ordentlichen Erträge. Da die Aussetzung der Vollziehung weiterhin besteht werden die Forderung in diesen Jahren zum Jahresende erneut niedergeschlagen (Aufwand Abschreibungen auf Forderungen). Die Ertrags- und Aufwandsseite erhöhen sich somit lediglich um den gleichen Betrag. Die letzte Niederschlagung erfolgt nun im Jahr 2021 bis zum 31.12.2024.

Die Abschreibungen auf Forderungen betragen insgesamt im Jahr 2021 12.092.991,87 €. Ohne die Abschreibungen auf Forderungen liegt die AfA auf das Vermögen bei 4.630.824,82 €.

Insgesamt erfolgten im Jahr 2021 Aktivierung von Anlagen im Bau (AiB) in Höhe von rd. 0,77 Mio. Euro. Diese erfolgten überwiegend für den stetig voranschreitenden Ausbau der Breitbandversorgung. Insgesamt belief sich die Aktivierungen hier auf rund 533.000 €.

Der Mehraufwand gegenüber dem Ansatz resultiert aus den höheren Abschreibungen auf das Infrastrukturvermögen (+359.266,08 €). Bei den Abschreibungen auf Maschinen, technische Anlagen und Fahrzeuge ergibt sich ein Mehraufwand von 70.589,86 €. Der Mehraufwand bei den Abschreibungen auf Betriebs- und Geschäftsausstattung (+188.605,28 €) ergibt sich im Wesentlichen aus den Beschaffungen bei den Schulen im Bereich Digitalisierung und Ausstattung im Rahmen von diversen Umbauten.

Aufwandsart	Rechnung 2020	Ansatz 2021	Rechnung 2021
AfA auf imm.Vermögensgegenstände u.Sachanlagen	32.124,95 €	25.661,00 €	26.977,50 €
AfA auf unbebaute und bebaute Grundstücke	- €	- €	- €
Abschreibungen auf Gebäude	1.381.362,27 €	1.333.894,00 €	1.414.564,94 €
Abschreibungen auf das Infrastrukturvermögen	2.361.112,22 €	2.139.177,00 €	2.498.443,08 €
Abschreibungen auf Maschinen und technische Anlagen	70.447,17 €	25.210,00 €	95.799,86 €
Abschreibungen auf Fahrzeuge	182.538,49 €	99.595,00 €	183.398,07 €
Abschreibungen auf Betriebs- und Geschäftsausstattung	149.350,20 €	70.270,00 €	258.875,28 €
Abschreibungen auf Forderungen	9.011,40 €	- €	5.000,00 €
AfA auf Forderungen (Einzelwertberichtigung)	240.680,06 €	- €	12.092.991,87 €
AfA auf Forderungen (unbefristete Niederschlagung)	20.744,76 €	- €	203.678,54 €
Sonstige Abschreibungen	119.582,63 €	69.565,00 €	152.766,09 €
	4.566.954,15 €	3.763.372,00 €	16.932.495,23 €

4.4. ZINSEN UND ÄHNLICHE AUFWENDUNGEN

Aufwandsart	Gebucht 2020	Ansatz 2021	Gebucht 2021
Zinsaufwendungen an sonst. öffentl. Bereich	- €	- €	- €
Zinsaufwendungen an Kreditinstitute	142.238,26 €	111.833,00 €	109.896,49 €
Aufwand des Geldverkehrs	4.639,01 €	4.000,00 €	29.707,83 €
	146.877,27 €	115.833,00 €	139.604,32 €

An Zinsaufwendungen für bestehende Kredite wurden im Jahr 2021 **109.896,49 €** fällig. Dies sind rund 32.341,77 € weniger als im Vorjahr 2020 (142.238,26 €). Wie unter Abschnitt 3.10 bereits ausgeführt, konnten bereits im Vorjahr 2020 fünf Darlehen mit einer Restschuld von 1.562.040,00 € zum 16.05.2020 vorzeitig aufgrund des Auslaufens der Zinsbindung zurückbezahlt werden. Insgesamt ergaben sich in diesem Bereich Aufwendungen in Höhe von 139.604,32 €.

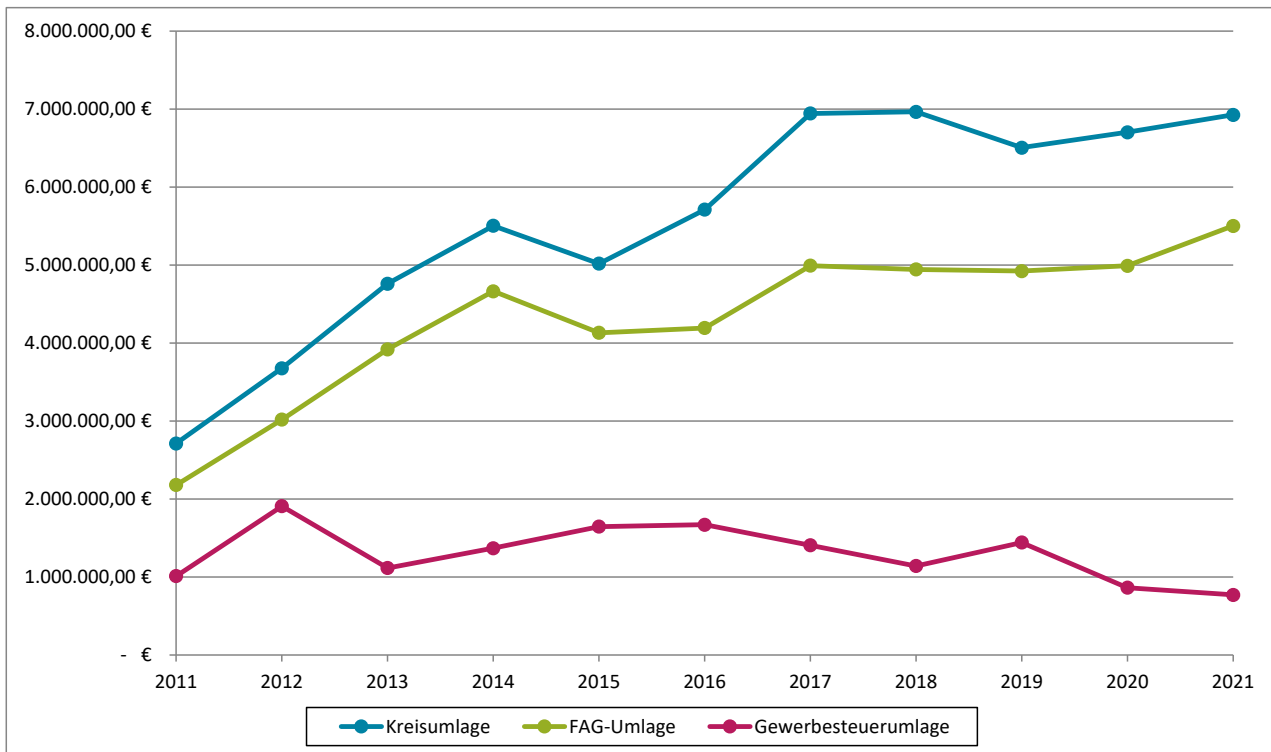
4.5. TRANSFERAUFWENDUNGEN

Aufwandsart	Gebucht 2020	Ansatz 2021	Gebucht 2021
ÖPNV Direktbeteiligung (inkl. Probebetrieb Linie 117/118)	696.423,00 €	750.000,00 €	725.025,00 €
Zuweisungen an den sonstigen öffentlichen Bereich	9.430,00 €	13.000,00 €	9.470,00 €
Zuschüsse an übrige Bereiche	5.592.465,75 €	6.981.317,00 €	5.722.151,30 €
- Zuweisungen an KiGa-Träger	5.147.133,73 €		5.324.024,49 €
- Förderung der Musikpflege und Musikschulen	73.423,47 €		67.502,35 €
- Jugendhaus Karlsbad-Waldbrunn	64.309,46 €		61.142,53 €
- Breitbandkabel LKR Karlsruhe	47.320,68 €		43.685,00 €
- Tageselternverein + LRA	20.838,81 €		15.249,03 €
- Zuschuss Ehrenamtskoordinator KG Spielberg	1.859,37 €		1.537,58 €
- Förderung des Sports	122.129,62 €		95.557,76 €
- Sonstige Zuschüsse an Vereine	48.936,42 €		53.360,59 €
- Sonstige Zuschüsse	66.514,19 €		60.091,97 €
Sonstige soziale Leistungen	- €	5.080,00 €	- €
Zuschüsse an übrige Bereiche (KV mit Kinderbonus)	- €	15.000,00 €	- €
Gewerbesteuerumlage	861.314,78 €	460.000,00 €	769.929,60 €
Allgemeine Umlagen an das Land	4.990.509,40 €	5.560.000,00 €	5.501.198,70 €
Allgemeine Umlagen an Gemeinden u. Gemeindeverbände	6.701.151,00 €	7.325.000,00 €	6.977.640,97 €
Allgemeine Umlagen an Zweckverbände	1.859.754,08 €	1.889.855,00 €	1.830.785,15 €
	20.711.048,01 €	22.999.252,00 €	21.536.200,72 €

Die **Transferaufwendungen** sanken gegenüber den Haushaltsplanansätzen 2021 von 22.999.252,00 € um 1.463.051,28 € auf insgesamt **21.536.200,72 €**. Erstmals seit Einführung der Doppik 2010 wurde im Jahr 2017 die 20. Mio. Euro-Marke in diesem Bereich durchbrochen. Dieser Trend setzt sich auch im Jahr 2021 weiter fort. Gegenüber dem Vorjahr bedeutet dies ein Mehraufwand von 825.152,71 €.

Ursächlich für den **Minderaufwand gegenüber der Planung** waren die Zuschüsse an den übrigen Bereich, welche um 1.259.165,70 € geringer ausfielen als geplant. Bei den Betriebskostenzuschüssen für die Kindergärten waren Ausgaben in Höhe von 6.981.317,00 € für das Jahr 2021 geplant gewesen. Erfreulicherweise wurden hier **„nur“ 5.722.151,30 €** (VJ 5.592.465,75 €) an Aufwendungen notwendig. Dies sind jedoch 129.685,55 € mehr als im Vorjahr 2020.

Jahr	EW	Kreisumlage Rechnung	je EW	FAG-Umlage Rechnung	je EW	Gew.St.-Umlage Rechnung	je EW	Summe	je EW
2011	15.741	2.711.425,00 €	172,25 €	2.178.999,80 €	138,43 €	1.010.721,33 €	64,21 €	5.901.146,13 €	374,89 €
2012	15.735	3.675.100,00 €	233,56 €	3.017.590,90 €	191,78 €	1.907.257,85 €	121,21 €	8.599.948,75 €	546,55 €
2013	15.670	4.759.587,00 €	303,74 €	3.918.438,30 €	250,06 €	1.114.815,30 €	71,14 €	9.792.840,60 €	624,94 €
2014	15.569	5.502.876,00 €	353,45 €	4.662.436,90 €	299,47 €	1.368.355,35 €	87,89 €	11.533.668,25 €	740,81 €
2015	15.826	5.016.662,00 €	316,99 €	4.130.080,70 €	260,97 €	1.645.261,92 €	103,96 €	10.792.004,62 €	681,92 €
2016	15.914	5.709.751,00 €	358,79 €	4.192.703,70 €	263,46 €	1.668.563,35 €	104,85 €	11.571.018,05 €	727,10 €
2017	15.880	6.943.563,00 €	437,25 €	4.990.685,80 €	314,27 €	1.406.033,09 €	88,54 €	13.340.281,89 €	840,07 €
2018	15.812	6.964.532,00 €	440,46 €	4.942.484,80 €	312,58 €	1.140.295,15 €	72,12 €	13.047.311,95 €	825,15 €
2019	15.789	6.503.966,00 €	411,93 €	4.921.334,50 €	311,69 €	1.440.385,00 €	91,23 €	12.865.685,50 €	814,85 €
2020	15.820	6.701.151,00 €	423,59 €	4.990.509,40 €	315,46 €	861.314,78 €	54,44 €	12.552.975,18 €	793,49 €
2021	15.963	6.925.096,00 €	433,82 €	5.501.198,70 €	344,62 €	769.929,60 €	48,23 €	13.196.224,30 €	826,68 €



Bei der **Gewerbesteuerumlage** ergab sich gegenüber der Planung (460.000,00 €) ein Mehraufwand von 309.929,60 €. Insgesamt wurden hier im Jahr 2021 769.929,60 € (VJ 861.314,78,00 €) aufgewendet. Die Gewerbesteuerumlage bemisst sich nach dem Gewerbesteuer-Istaufkommen, also den tatsächlichen Einzahlungen, des jeweiligen Jahres. Hier rechnete man für das Jahr 2021 mit Einzahlungen von 4.500.000,00 €. Tatsächlich flossen im Jahr 2021 jedoch Einzahlungen in Höhe von 7.603.383,99 € zu.

Die **allgemeine Umlage an Zweckverbände** (Ansatz 2021 1.889.855,00 €) entwickelte sich mit Gesamtaufwendungen von 1.830.785,15 € etwas besser als erwartet. Insgesamt entspricht dies einem Minderaufwand von 59.069,85 €

Bei der **FAG-Umlage** ist man bei den Planungen im Ansatz von einem Betrag von 5.560.000,00 € ausgegangen. Tatsächlich ergaben sich letztlich Aufwendungen in Höhe von 5.501.198,70 €. Dies entspricht somit einem Minderaufwand von 58.801,30 €

Für die Bemessung der **Kreisumlage** bildet die Entwicklung der Steuerkraftsumme der kreisangehörigen Städte und Gemeinden des zweitvorangegangenen Jahres die Grundlage. Bemessungsgrundlage für die Kreisumlage des Jahres 2021 sind somit die

Steuereinnahmen der kreisangehörigen Städte und Gemeinden des Jahres 2019. Die Höhe der Steuerkraftsummen bestimmt sich nach den finanzstatistischen Werten der kommunalen Realsteuereinnahmen (Grundsteuer A+B, Gewerbesteuer) und Steuerzuweisungen. Sie ist damit seitens der Landkreise nicht beeinflussbar.

Die zugrunde liegende Steuerkraftsumme erhöhte sich von 16,90 Mrd. Euro (2018) auf 17,77 Mrd. Euro (2019) oder 5,14 % gegenüber dem Vorjahr. Von den 35 Landkreisen in Baden-Württemberg ließen 9 Landkreisen die Hebesätze unverändert, in 18 konnte er abgesenkt werden und in 9 Landkreisen wurde der Kreisumlagehebesatz erhöht. Der landesweite Durchschnitts-hebesatz für die Kreisumlage ging somit von 29,65 auf 28,99 Prozentpunkte zurück.

Beim **Kreisumlagesatz für den Landkreis Karlsruhe** ergab sich im Jahr 2016 die stärkste Erhöhung verglichen mit den anderen Landkreisen, welche die Kreisumlagesatz erhöht haben. Es ergab sich eine Erhöhung um 3,5 Prozentpunkte, nämlich von 27,5 Prozentpunkten auf 31 Prozentpunkte. Zum Jahr 2017 wurde die Kreisumlage um einen weiteren Prozentpunkt auf 32 Prozentpunkte erhöht. Dieser Umlagesatz galt auch für das Jahr 2018. Der Umlagesatz wurde dann für das Jahr 2019 wieder um 2 Prozentpunkte auf 30 Prozent verringert. Im Jahr 2021 fiel der Umlagesatz um weitere 1,5 Prozentpunkte auf 28,5 Prozent. Somit liegt man im Jahr 2021 leicht unter dem Landesdurchschnitt von 28,99 Prozent. Die Gemeinde Karlsbad bezahlte **6.977.640,97 €** an **Kreisumlage** im Jahr 2021. Im Vorjahr waren 6.701.151,00 €. Dies sind somit 347.359,03 € mehr als im Vorjahr.

4.6. SONSTIGE ORDENTLICHE AUFWENDUNGEN

Die **sonstigen ordentlichen Aufwendungen** setzten sich vornehmlich aus nachfolgenden Aufwandspositionen zusammen:

- Aufwendung für ehrenamtliche Tätigkeit
- Aufwendungen für die Schülerbeförderung
- Verfügungsmittel BM
- Geschäftsaufwendungen (Bürobedarf, Post, Telefon usw.)
- Sachverständige/Notar/Anwalt/Gericht/GV
- Öffentlichkeitsarbeit, Marketing
- Sonstige Geschäftsausgaben
- Steuern, Versicherungen, Schadensfälle
- Erstattungen an Gemeinden und Gemeindeverbände
- Aufwand unentgeltliche Wertabgabe

Im Ansatz für das Jahr 2021 hat man in diesem Bereich mit Aufwendungen von 2.389.083,14 € gerechnet. Benötigt wurden letztlich Mittel in Höhe von 1.807.566,59 € was einem Minderaufwand von 581.516,56 € entspricht.

Hier waren unter anderem Mittel in Höhe von 500.000,00 € für Aufwendung im Umlegungsverfahren für die Baulandumlegung für das Gebiet Holderäcker II (200.000,00 €) im Ortsteil Spielberg sowie für die Baulandumlegung im Gebiet Schaftrieb (300.000,00 €) im Ortsteil Langensteinbach veranschlagt. Die Umlegungen sind jedoch nicht so vorangeschritten wie ursprünglich geplant und es erfolgte kein Mittelabfluss im Jahr 2021.

Aufwandsart	Gebucht 2020	Ansatz 2021	Gebucht 2021
Aufwendung für ehrenamtliche Tätigkeit	166.715,63 €	155.846,00 €	165.506,54 €
Aufwendungen für die Schülerbeförderung	48.138,00 €	107.600,00 €	62.489,81 €
Verfüungsmittel	15.519,06 €	8.000,00 €	8.993,72 €
Geschäftsaufwendungen (Bürobedarf, Post, Telefon usw.)	153.572,22 €	171.500,00 €	167.079,17 €
Sachverst.-,Sachverst./Notar/Anwalt/Gericht/GV	59.271,94 €	153.990,00 €	29.421,77 €
Öffentlichkeitsarbeit, Marketing	66.246,07 €	119.350,00 €	36.770,33 €
Sonstige Geschäftsausgaben	369.955,01 €	392.619,14 €	705.413,51 €
Steuern, Versicherungen, Schadensfälle	294.586,62 €	296.868,00 €	293.826,38 €
Aufwand unentgeltliche Wertabgabe	45.772,06 €	- €	- €
Erstattungen an Gemeinden und Gemeindeverbände	112.690,24 €	156.200,00 €	113.454,74 €
Weitere sonst.Aufw. a.lfd.Verwaltungstätigkeit	97.250,68 €	118.000,00 €	124.531,27 €
Aufwendungen im Umlegungsverfahren	- €	500.000,00 €	- €
Sonstige Aufwendungen	154.284,80 €	209.110,00 €	100.079,34 €
	1.584.002,33 €	2.389.083,14 €	1.807.566,58 €

XIII. DAS ORDENTLICHE ERGEBNIS FÜR DAS JAHR 2021

Für die Gemeinde Karlsbad fiel das Jahr 2021 besser aus, als zunächst prognostiziert wurde. Zum Bilanzstichtag 31.12.21 ergibt sich ein positives **ordentliche Ergebnis** von **2.753.308,88 €**

Bei der Planung war man hier noch von einem negativen Ergebnis in Höhe von **5.407.668,14 €** ausgegangen. Insgesamt betrachtet schloss das Jahr 2021 beim ordentlichen Ergebnis mit einem deutlich positiveren Ergebnis, nämlich um **8.160.977,02 €** besser ab als ursprünglich geplant.

Gesamt gesehen flossen dem Ergebnishaushalt im Jahr 2021 **17.595.414,92 €** an Mehrerträge zu. Auf der Aufwandsseite ergeben sich Mehraufwendungen von **9.434.437,90 €** gegenüber dem geplanten Ansatz. Die Ursachen hierfür wurden eingehend unter den Nummern 3.1, 3.12 und 4.3 erläutert.

Rücklagen aus Überschüssen des ordentlichen Ergebnisses und Rücklagen aus Überschüssen des Sonderergebnis 2020:

Durch die im Jahr 2020 durchgeführten Umbuchungen in das Basiskapital beträgt die Rücklage aus Überschüssen des ordentlichen Ergebnisses zum 01.01.2021 **20.302.510,33 €**. Die Rücklage aus Überschüssen des Sonderergebnisses beträgt zum 01.01.2021 null Euro.

Rücklagen aus Überschüssen des ordentlichen Ergebnisses:

Im Jahr 2021 ergibt sich ein positives ordentliche Ergebnis in Höhe **2.753.308,88 €**. Die Rücklage aus Überschüssen des ordentlichen Ergebnisses erhöht sich somit zum 31.12.2021 auf **23.055.819,21 €**

Rücklagen aus Überschüssen des Sonderergebnisses:

Das **Sonderergebnis** gestaltet sich erfreulicherweise auch im Jahr 2021 mit einem Ergebnis von **537.539,18 €** wieder positiv.

Insgesamt wären somit Ende 2021 **537.539,18 €** in der Rücklage aus Überschüssen des Sonderergebnis enthalten. Dieser Betrag wird in die Rücklage aus Überschüssen des Sonderergebnisses eingestellt.

Nimmt man beide Rücklagen zusammen, kann die Gemeinde Karlsbad auf eine **Gesamtrücklage i. H. v. 23.593.358,39 €** zurückgreifen. Somit ergibt sich im Vergleich zum Vorjahr **20.302.510,33 €** eine Erhöhung der **Gesamtrücklage um 3.290.848,06 €**

Eine Umbuchung in das Basiskapital wird auf Empfehlung der GPA im Jahr 2021 nicht durchgeführt.

1. ZUFÜHRUNG ZU DEN RÜCKLAGEN / ZUFÜHRUNG ZUM BASISKAPITAL IN VORJAHREN

Durch die Änderung der Gemeindehaushaltsverordnung (GemHVO) im Jahr 2016 hatte der Gesetzgeber mit § 23 Satz 4 die Möglichkeit geschaffen Beträge aus den Ergebnismrücklagen in das Basiskapital umzubuchen. Somit war es möglich, dass die Ergebnismrücklage auch den Liquididen Mittel entspricht. Dadurch konnte dargestellt werden, dass die Rücklage auch mit Liquidität hinterlegt ist. Zum Zeitpunkt der Erstellung des Jahresabschlusses für das Jahr 2022 befand sich die Gemeindeprüfungsanstalt Baden-Württemberg (GPA) im Hause zur Prüfung der Jahr 2015 bis 2020. Von der GPA wurde empfohlen von der Möglichkeit des § 23 Satz 4 GemHVO zukünftig keinen Gebrauch mehr zu machen und etwaige überschüssige ordentlichen und außerordentlichen Ergebnisse wieder den Rücklagen zuzuführen.

Dies erleichtert unter anderem den Haushaltsausgleich, da die Verrechnung mit dem Basiskapital erst als letzte Mittel zum Erreichen eines gesetzmäßigen Haushalts zur Verfügung steht (s. Tabelle unten).

1.	Ausgleich von ordentlichen erträgen und Aufwendungen unter Berücksichtigung von fehlbeträgen aus Vorjahren	Idealfall	Haushalt- ausgeglichen
2.	Ausnutzung aller SPARMÖGLICHKEITEN und Ausschöpfung aller ERTRAGSMÖGLICHKEITEN		
3.	Verwendung der ERGEBNISRÜCKLAGE aus Überschüssen des ordentlichen Ergebnisses <u>und bzw. oder</u> pauschale Kürzung von Aufwendungen (globaler Minderaufwand unter angebe der betroffenen Teilhaushalte)		
4.	Verwendung von Überschüssen des SONDERERGEBNISSES aus ordentlichen Erträgen und Aufwendungen <u>oder</u> der Rücklage aus Überschüssen des SONDERERGEBNISSES		
5.	Veranschlagung eines FEHLBETRAGS im Ergebnishaushalt <u>und</u> Vortrag des Fehlbetrags im Finanzplan längstens in die drei Folgejahre		Haushalt gesetzmäßig
6.	Verrechnung von Fehlbeträgen aus Vorjahresrechnungsergebnissen auf das BASISKAPITAL		

Übersicht über den Stand der Rücklagen zum 31.12.2021:

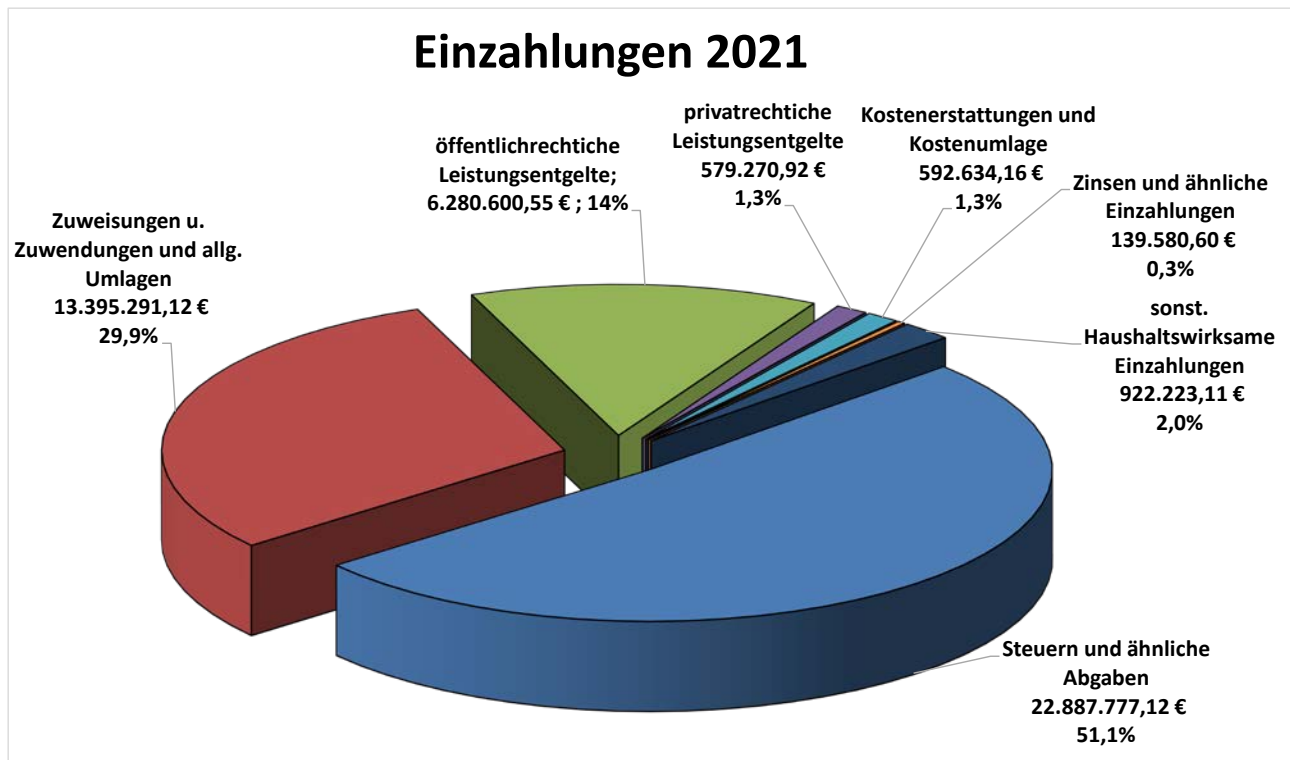
Stand der Rücklage zum 31.12.2021

	01.01.2021	Zugang	Abgang	31.12.2021
1.2.1 Rücklage aus Überschüssen des ord. Ergebnisses	20.302.510,33 €	2.753.308,88 €	- €	23.055.819,21 €
1.2.2 Rücklage aus Überschüssen des Sonderergebnis	- €	537.539,18 €	- €	537.539,18 €
Summe	20.302.510,33 €	3.290.848,06 €	- €	23.593.358,39 €

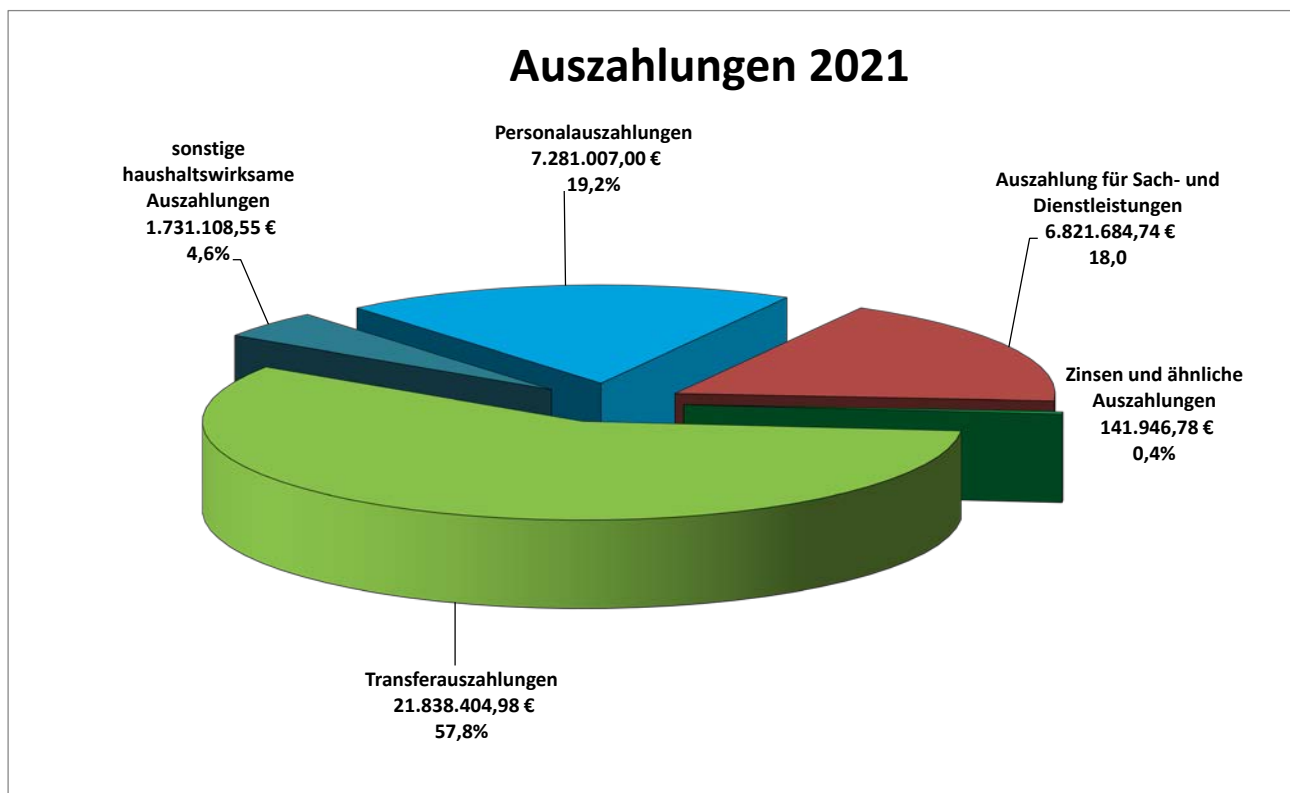
XIV. DIE FINANZRECHNUNG 2021

1. EINZAHLUNGEN UND AUSZAHLUNGEN

Das gesamte Volumen der Einzahlungen aus der laufenden Verwaltungstätigkeit des Finanzhaushaltes setzt sich wie folgt zusammen:



Das gesamte Volumen der Auszahlungen aus laufender Verwaltungstätigkeit des Finanzhaushaltes setzt sich wie folgt zusammen:



1.1. DIE POSITIONEN 1. - 16.:

Sie ergeben den **Zahlungsmittelüberschuss/-bedarf aus der Ergebnisrechnung (Pos.17)**

Die Werte der Finanzrechnung in diesen Positionen entsprechen weitestgehend denen, der Ergebnisrechnung, da es sich um den Geldfluss aus den Erträgen bzw. Aufwendungen der Ergebnisrechnung handelt.

Demnach verbesserte sich der **Zahlungsmittelüberschuss** aus der Finanzrechnung gegenüber der Planung um **2.099.234,14 €** Er betrug insgesamt **6.983.225,53 €** Diese Position entspricht der früheren kameralen Zuführungsrate.

	FINANZRECHNUNG	HH-Ansatz 2021	Ergebnis 2021	Abweichung
9.	Einzahlungen lfd. Verwaltungstätigkeit	38.925.590,00 €	44.797.377,58 €	5.871.787,58 €
16.	Auszahlungen lfd. Verwaltungstätigkeit	41.024.824,14 €	37.814.152,05 €	-3.210.672,09 €
17.	Zahlungsmittelüberschuss (+) / -bedarf (-)	-2.099.234,14 €	6.983.225,53 €	9.082.459,67 €

1.2. DIE POSITIONEN 18. - 30.:

Sie ergeben den **Finanzierungsmittelüberschuss/-bedarf aus Investitionstätigkeit (Pos. 31.)**

Zusammen mit Position 17. ergibt sich der **Finanzierungsmittelüberschuss(+/-)bedarf(-)**, welcher in der **Position 32.** der Finanzrechnung ersichtlich ist.

	FINANZRECHNUNG	HH-Ansatz 2021	Ergebnis 2021	Abweichung
23.	Einzahlungen aus Investitionstätigkeit	10.449.150,00 €	1.141.833,41 €	-9.307.316,59 €
30.	Auszahlungen aus Investitionstätigkeit	21.202.342,00 €	6.871.812,16 €	14.330.529,84 €
31.	Saldo aus Investitionstätigkeit	-10.753.192,00 €	-5.729.978,75 €	5.023.213,25 €
32.	Finanzierungsmittelüberschuss (+) / -bedarf (-)	-12.852.426,14 €	1.253.246,78 €	14.105.672,92 €

Investitionen werden im NKHR nur im Finanzhaushalt und somit auch nur in der Finanzrechnung ausgewiesen. Eine Übersicht über die Investitionen ist im Zahlenwerk des Jahresabschlusses vorhanden. Alle Maßnahmen, die lediglich Sanierungsmaßnahmen darstellen (Erneuerung Heizung, Fassadensanierung, etc.) gehören als Aufwand in die Ergebnisrechnung. Darum ist bei diesen Maßnahmen das Jahresergebnis 0 €. Abweichungen zwischen Ansatz und Ergebnis resultieren auch daraus, dass Maßnahmen in 2021 begonnen, jedoch nicht fertiggestellt wurden. Zwischen den Jahren eines Doppelhaushaltes können im investiven Bereich Haushaltsreste gebildet werden. Da mit dem Jahr 2022 kein neuer Doppelhaushalt beginnt, können die investiven HH-Rest aus dem Jahr 2021 nach 2022 übertragen werden. In das Jahr 2022 wurden, wie in den Budgetierungsregeln festgelegt, ebenfalls die HH-Rest der Schulen, Ortsvorsteher, sowie VHS und Ferienspaß (50%) übertragen. Insgesamt belaufen sich belaufen sich die Ermächtigungsübertragungen aus der laufenden Verwaltungstätigkeit von 2021 nach 2022 auf 315.351,30 €. Investiv wurden Mittel von 14.622.730,98 €

1.3. DIE POSITIONEN 33. - 35.:

Sie ergeben den **Finanzierungsmittelüberschuss/-bedarf aus der Finanztätigkeit (Pos. 35.)**. Zusammen mit Position 17. Und der Position 32. ergibt sich der **Finanzierungsmittelbedarf (-)**, welcher in der **Position 36.** ersichtlich ist.

	FINANZRECHNUNG	HH-Ansatz 2020	Ergebnis 2020	Abweichung
33.	Einzahlungen a. Finanzierungstätigkeit	5.000.000,00 €	0,00 €	-5.000.000,00 €
34.	Auszahlungen a. Finanzierungstätigkeit	324.667,00 €	233.000,04 €	91.666,96 €
35.	Saldo aus Finanzierungstätigkeit	4.675.333,00 €	-233.000,04 €	-4.908.333,04 €
36.	Finanzierungsmittelbedarf	-8.177.093,14 €	1.020.246,74 €	9.197.339,88 €

Im Jahr 2021 erfolgte keine Kreditaufnahme. Für die Tilgung von Krediten ergaben sich somit Auszahlungen in Höhe von **233.000,04 €**. Bereits im Vorjahr konnten fünf Darlehen bei der L-Bank mit einer Restschuld von 1,56 Mio. € zum 16.05.2020 vorzeitig aufgrund des Auslaufens der Zinsbindung zurückbezahlt werden.

1.4. DIE POSITIONEN 37. - 42.:

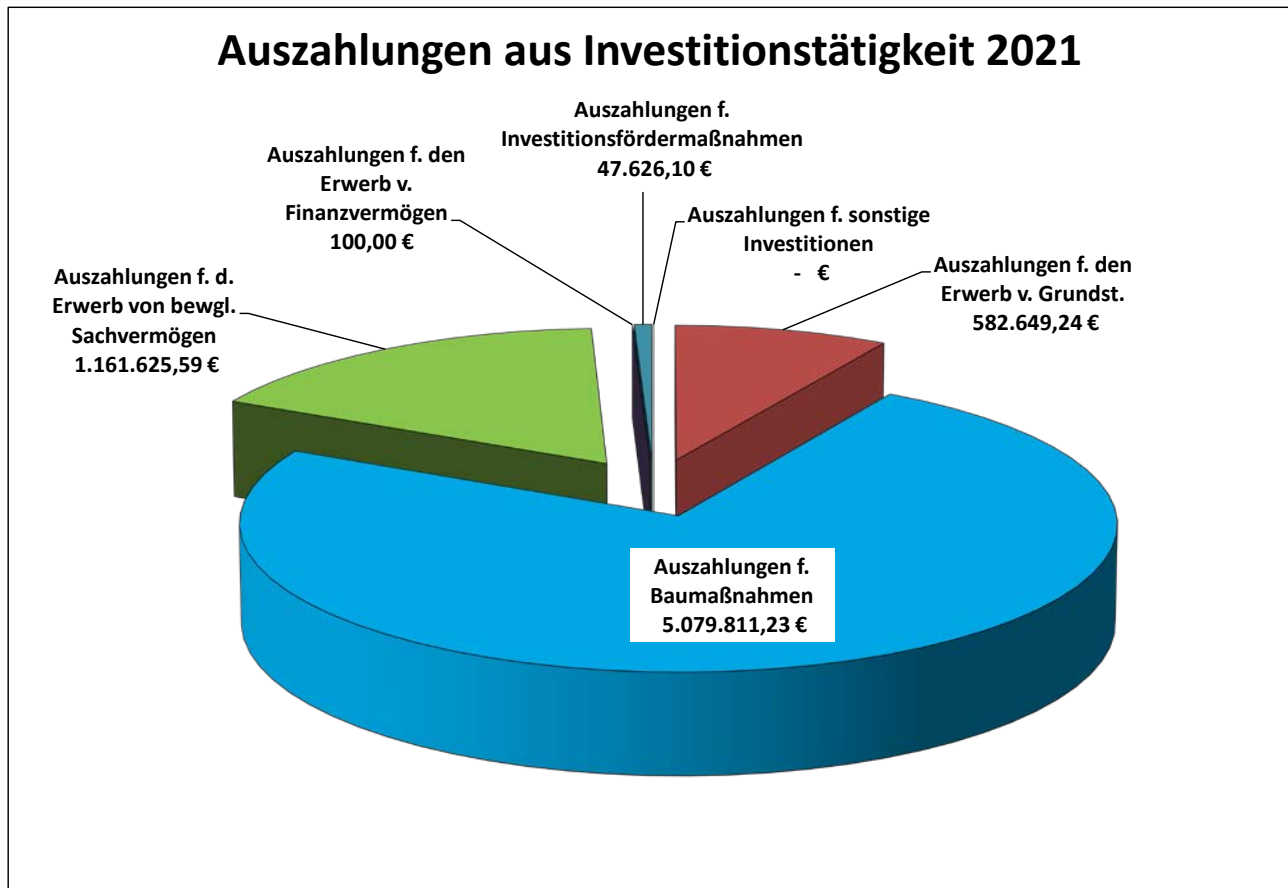
39.	dem Saldo aus haushaltsunwirksamen Vorgängen (Pos. 37. und Pos. 38.)	--	4.941,34 €	--
40.	dem Anfangsbestand an liquiden Mitteln von	--	14.944.810,33 €	--
41.	Veränderung des Zahlungsmittelbestands 2.11 + 2.12	--	1.025.188,08 €	--
42.	Endbestand an Zahlungsmitteln von	--	15.969.998,41 €	--

Die Finanzrechnung schließt somit mit einem Endbestand an Zahlungsmitteln von **15.969.998,41 €** ab

In die Vermögensrechnung fließt der Endbestand an Zahlungsmitteln in die Position „**Liquide Mittel**“ ein. Diese erhöht sich um **1.025.188,08 Euro**. (VJ Verringerung um 5.400.131,82 €).

Liquide Mittel	Rechnung 2021
Anfangsstand 01.01.2021	14.944.810,33 €
Veränderung des Zahlungsmittelbestandes	1.025.188,08 €
Summe	15.969.998,41 €
zzgl. Handkassen	2.180,00 €
Summe Liquide Mittel (Pos. 1.3.8 Bilanz)	15.972.178,41 €

1.5. WICHTIGE INVESTITIONEN



IBA1-30021-23 Generalsanierung Schulzentrum

Die Maßnahme mit einem Gesamtvolumen von rund 18 Mio. Euro wird die Gemeinde auch in den kommenden Jahren beschäftigen. Im Jahr 2021 wurden Auszahlungen über 2.436.915,28 € geleistet.

IBA0-49002 Breitbandverkabelung Karlsbad

Der Breitbandausbau schreitet kontinuierlich voran. Hier wurden im Jahr 2020 insgesamt Auszahlungen von 1.417.745,57 € getätigt.

IBA2-44007 Erneuerung Bodenfilter Gewerbegebiet Ittersbach

Für diese Maßnahme wurden in 2021 Restzahlungen über 531.315,14 € geleistet. Die Maßnahme wurde Ende 2020 fertiggestellt

IHA1-10001 bis IHA1-10004 Digitalisierung Schulen

Aufgrund der Corona-Pandemie wurde die Digitalisierung an den Schulen zügig vorangetrieben im Jahr 2021- Hier wurden Aufzahlungen von 580.319,43 € getätigt.

IOA2-30001 Neubau Feuerwehrhaus Ittersbach

Der Neubau des Feuerwehrhauses im Industriegebiet Karlsbad-Ittersbach konnte zum Ende des Jahres 2020 eingeweiht werden. Insgesamt wurden noch Restzahlungen über 367.608,92 € im Jahr 2021 geleistet.

IBA2-46003 Straße zum Wiesengrund (Ittersbach) Oberfläche, Kanal, Wasser

Die Sanierung der Straße zum Wiesengrund konnte ebenfalls bereits im Jahr 2020 beendet werden. Auszahlungen ergaben sich im Jahr 2021 noch in Höhe von 338.118,72 €.

IBA1-40001 Generalsanierung St. Barbara Straße

Mit dieser Maßnahme wurde im Jahr 2021 begonnen und es wurden Auszahlungen von 282.884,49 € getätigt. Die Fertigstellung soll im Jahr 2022 erfolgen. Hier wird dann auch der Großteil der Auszahlungen erfolgen.

2. KOSTENRECHNENDE EINRICHTUNGEN

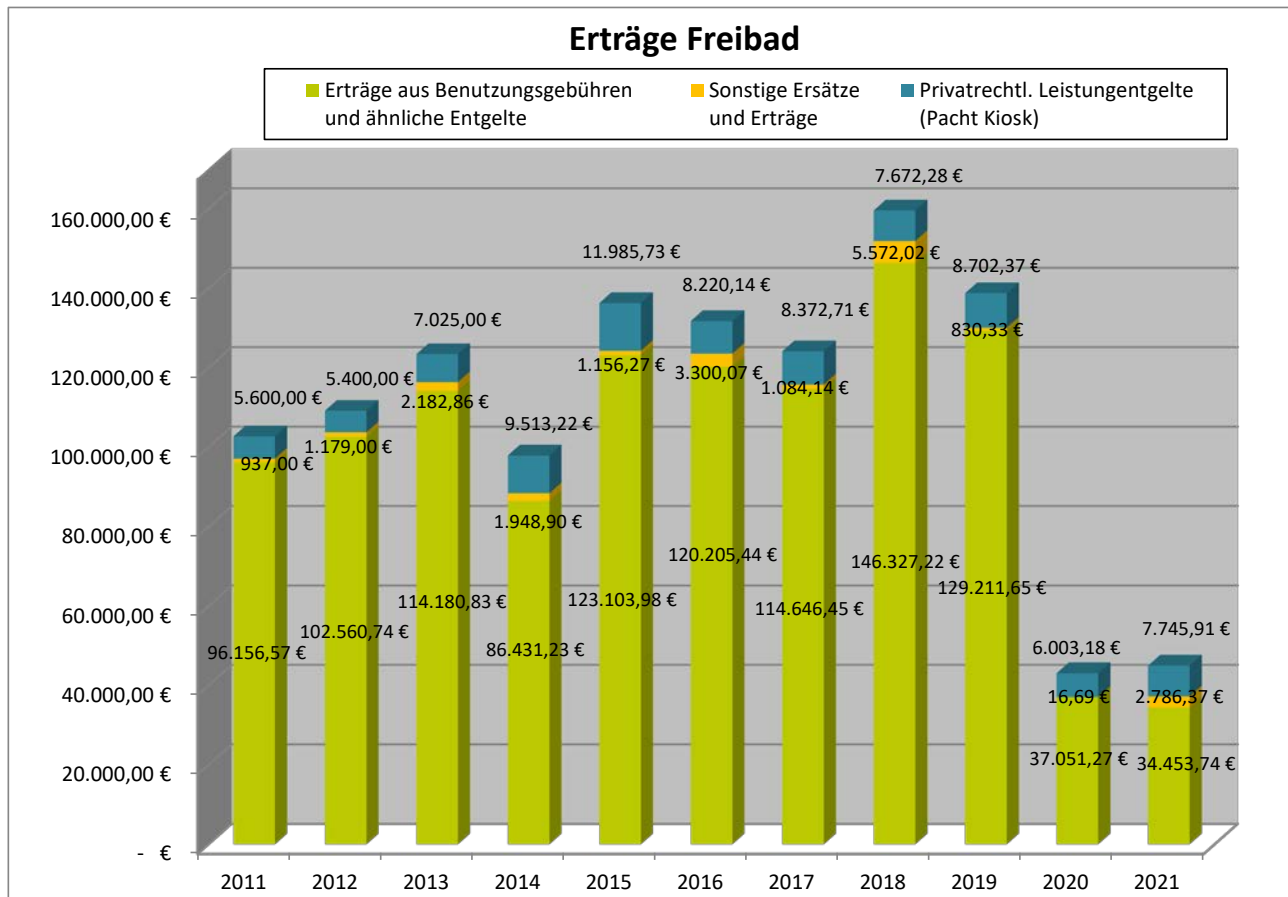
SPORT UND MEHRZWECKHALLEN

Die kostenrechnenden Einrichtungen erzielten folgende Kostendeckungsgrade (inkl. der Erträge und Aufwendungen für interne Leistungsverrechnung sowie den kalk. Kosten):

Einrichtung	2020 in %	2021 in %
Jahnhalle	44,12	64,24
Beckerhalle	48,60	63,09
Freibad (inkl. Kiosk)	8,02	8,84
Bestattungswesen (inkl. Gebäude)	47,66	80,11
Schlemenbuschhalle	45,93	69,45
Wasenhalle	71,40	72,24
Berghalle	59,81	51,23
Talblickhalle	50,86	65,96

Bei den Sport- und Mehrzweckhallen wurden die entstandenen Kosten pro Hallenstunde (sowohl Vereinsstunden als auch Schulsport) verrechnet.

2.1. FREIBAD



Die Freibadsaison 2021 war wie bereits die Saison 2020 geprägt von den Einschränkungen durch die Corona-Pandemie. Die Öffnungszeiten wurde auf zwei Blöcke von 9:00-13:00 Uhr und 15:00 bis 19:00 Uhr geändert, um eine Zwischenreinigung zu ermöglichen.

Dies auch mit einer maximalen Anzahl an Badegästen von 400 Personen. Unter anderem durften die Rutsche und der Sprungbereich nicht benutzt werden.

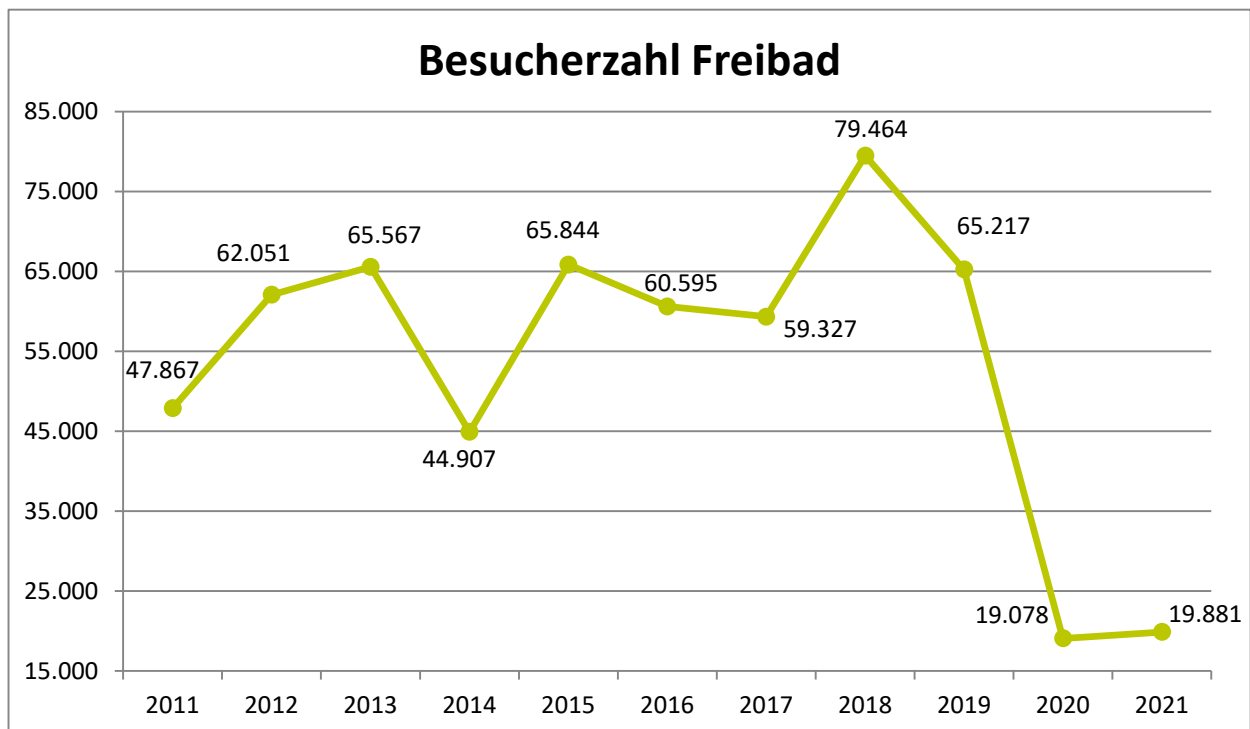
Es konnte über ein Reservierungssystem Einzeleintritte via Buchungscode gebucht werden.

In der Saison vom 29.05.2021 bis 12.09.2021 hatte das Freibad Karlsbad **19.881 Besucher**. In der Vorsaison, welche ebenfalls schon unter Pandemiebedingungen durchgeführt werden musste, waren es **19.078** Besuchern.

Mehraufwendungen durch die Pandemie ergaben sich im Wesentlichen durch das notwendige Reservierungssystem, Security, Mehrausgaben für Reinigung.

Durch die geringen Besucherzahlen reduzierte sich natürlich auch der Ertrag aus den Eintrittsgeldern auf 34.453,74 €. Im Vorjahr waren dies noch 37.051,27 €. Auch die Pacht für das Freibadkiosk wurde dem Pächter teilweise erlassen aufgrund der verkürzten Saison und der kürzeren Öffnungszeit

Insgesamt gesehen erhöht sich das Defizit beim Freibad durch die beschriebenen Mehraufwendungen und Mindererträge um ca. 100 bis 110 t€ zusätzlich im Jahr 2021 gegenüber dem Vor-Corona-Jahr 2019.



Der Fehlbetrag des Freibads für das Jahr 2021 beträgt **464.051,67 €**. Im Jahr 2020 waren es **493.894,78 €**. Darin enthalten sind sowohl die Erträge und Aufwendungen aus der internen Leistungsverrechnung als auch die kalkulatorischen Kosten mit einem durchschnittlichen Zinssatz von 3 % und die Gebäudekosten des Freibads und des Kiosks. Ohne die Erträge und Aufwendungen aus der internen Leistungsverrechnung und ohne die kalkulatorischen Kosten liegt das Defizit immer noch bei **385.537,54 €**.

2.2. ABWASSERBESEITIGUNG

Die Abwassergebühren wurden für den Bemessungszeitraum 2021 und für den Bemessungszeitraum 2022 separat kalkuliert. Somit ergibt sich hier auch ein gebührenrechtliches Ergebnis für jedes dieser beiden Jahre.

Bei der Abwasserbeseitigung ergibt sich im Jahr 2021 Erträge aus der Schmutz- und Niederschlagswassergebühr in Höhe von 2.085.031,28 €. Inklusive der Auflösungen und der sonstigen Erträge ergibt sich ein Betrag von 2.266.293,47 €. Die ordentlichen Aufwendungen belaufen sich auf 2.583.013,43 €.

Die angefallene Schmutzwassermenge (unter Abzug der Zähler für Großvieh) belief sich auf 805.995 m³. Die für die Niederschlagswassergebühr maßgebliche versiegelte Fläche beträgt 1.163.944 m².

Durch die Nachkalkulation des Jahres 2021 in Zusammenarbeit mit dem Büro Heyder + Partner ergibt sich beim Schmutzwasser eine Unterdeckung in Höhe von 6.124,70 € und beim Niederschlagswasser eine Unterdeckung von -54.594,19 €.

Bei den Gebührenausgleichsrückstellungen handelt es sich um Pflichtrückstellungen für am Ende des Gebührenbemessungszeitraums eintretende Kostenüberdeckungen. Ein Gebührenunterdeckung wird buchhalterisch nicht erfasst, sondern wird über die Tabelle der noch zu verrechnenden Kostenüberdeckungen und Kostenunterdeckungen mitgeführt zum Ausgleich in späteren Kalkulationen.

2.3. REGIEBETRIEB WASSERVERSORGUNG

Die Wasserversorgung der Gemeinde Karlsbad wird seit dem 01.01.2015 wieder als so genannter „Regiebetrieb“ im Kernhaushalt geführt.

Bei einem als Regiebetrieb geführten Betrieb gewerblicher Art einer juristischen Person des öffentlichen Rechts sind in Höhe eines nach handelsrechtlichen Grundsätzen ermittelten Jahresfehlbetrags/-gewinns Einlagen der Trägerkörperschaft anzunehmen und unmittelbar dem steuerlichen Einlagekonto gutzuschreiben.

Da es sich bei der Wasserversorgung um ein wirtschaftliches Unternehmen im Sinne von § 102 Abs. 3 GemO handelt, könnte diese einen angemessenen Ertrag für den Haushalt der Gemeinde abwerfen. Daher gilt für diese der Kostendeckungsgrundsatz nicht, die daran anknüpfende Ausgleichsregelung des § 14 Abs. 2 Satz 2 KAG findet daher keine Anwendung. Die Gemeinde ist somit gebührenrechtlich nicht daran gehindert Überschüsse zu erzielen. Das Entstehen einer Kostenüberdeckung verpflichtet die Gemeinde zudem nicht diese in einer späteren Kalkulation zurückzugeben. Dies liegt im Ermessen des Gemeinderats und stellt einen freiwilligen Ausgleich von Kostenüberdeckungen dar.

Bisher wurden die bei der Wasserversorgung der Gemeinde Karlsbad zum Jahresende entstandenen Kostenüberdeckungen als auch Kostenunterdeckungen dem Gebührenzahler zurückgegeben. In die Kalkulation für das Jahr 2021-2022 wurden insgesamt Kostenüberdeckungen aus den Jahren 2017 bis 2018 von 381.596,06 € eingerechnet, weshalb sich der Preis je Kubikmeter Wasser auf 2,05 € netto verringert hat.

Die Weiterführung der steuerlichen Bilanz wird für den Jahresabschluss 2021 in Abstimmung mit der KPMG AG Wirtschaftsprüfungsgesellschaft, die auch den gesamten steuerlichen Jahresabschluss der Gemeinde erstellt, wieder vorgenommen werden. Zum Zeitpunkt der Erstellung des Jahresabschlusses, war dieser jedoch noch nicht erfolgt.

Im Jahr 2021 ergaben sich Erträge aus dem Wasserverkauf in Höhe von 1.872.222,49 €. Darin enthalten sind Erträge aus der Grundgebühr in Höhe von rd. 125.014,09 €. Insgesamt wurden rd. 848.806 m³ Wasser abgegeben.

Gesamt ergaben sich Erträge in Höhe von 1.920.743,15 €, denen Aufwendungen von 1.664.447,13 € gegenüberstehen. Somit erzielte man im Jahr 2021 ein positives ordentliches Ergebnis in Höhe von 256.296,02 €. Inklusive der kalkulatorischen Kosten und internen Leistungsverrechnungen von 384.679,52 € ergibt sich somit ein **negatives Ergebnis von 128.383,50 €**

An dieser Stelle sein nochmals deutlich erwähnt, dass es sich beim steuerrechtlichen Abschluss und beim gebührenrechtlichen Abschluss natürlich Unterschiede ergeben, da hier andere gesetzliche Grundlagen anzuwenden sind.

Die Gebührenkalkulation wird seit dem Jahr 2019 in Zusammenarbeit mit dem Büro Heyder und Partner aus Tübingen erstellt.

2.4. BgA BREITBANDVERSORGUNG

Im Zuge der Umsetzung des Breitbandausbau im Landkreis Karlsruhe, wurde im Jahr 2014 die Breitbandkabel Landkreis Karlsruhe GmbH (BLK) mit Sitz in Karlsruhe gegründet. Gesellschafter der BLK sind der Landkreis Karlsruhe (51 % Beteiligung) und die TelemaxX Telekommunikation GmbH (49 % Beteiligung), die ihrerseits durch die Stadt/Stadtwerke Baden-Baden, Stadtwerke Bretten, Stadt/Stadtwerke Gaggenau, Stadtwerke Bühl, Stadtwerke Karlsruhe, Star Energiewerke (Versorgungsunternehmen der Stadt Rastatt) und Stadtwerke Ettlingen sowie Energie- und Wasserversorgung Bruchsal und die Stadt Stutensee als Gesellschafter getragen werden.

Ziel der BLK GmbH ist es, in Gebieten im Landkreis, in denen von privaten Anbietern kein Glasfaserbauvorhaben besteht, verfügbare Infrastrukturen anzumieten, fehlende Trassen zu bauen und dadurch interessierten Dienstleistern ein durchgängiges Backbone-Netz zur Verfügung stellen zu können. Im Fokus steht die flächendeckende Schaffung der Voraussetzung für eine Grundversorgung mit Glasfaseranschlüssen von jeweils mindestens 50 Mbit/s symmetrisch in den am Projekt teilnehmenden Kommunen in Rahmen der Daseinsvorsorge. Die Koordinierung der Planungsarbeiten und Baumaßnahmen erfolgen in enger Abstimmung der BLK GmbH mit den Kommunen auf Basis interkommunaler Zusammenarbeit und den daraus resultierenden Synergieeffekten. Die Finanzierung erfolgt, nach Abzug der Förderung durch das Land Baden-Württemberg, über eine Kostenbeteiligung der Kommunen im Verhältnis der Einwohnerzahl. Weitere Einnahmequelle stellen nach erfolgreicher Inbetriebnahme die Betreiberentgelte dar.

In diesem Landkreismodell errichten die BLK GmbH das Glasfaserbackbone und die Kommunen die passive Infrastruktur wie Glasfaserstrecken, MFGs, POPs in den Kommunen (Accessnetz) und stellen es dem aus einer europaweiten Ausschreibung hervorgegangenen Betreiber, derzeit der Inexio KGaA, zur Verfügung. Die Firma Inexio

KGaA ist gemäß Netzbetriebsvertrag für den Betrieb und die Vermarktung verantwortlich und erbringt den eigentlichen Telekommunikationsdienst (Internet, Telefonie und Fernsehen) für den Endkunden. Inexio KGaA wurde bei der Vergabe als Betreiber zusätzlich verpflichtet, die OpenAccess Mechanismen zu ermöglichen. Das bedeutet, bezogen auf dieses Projekt, dass Inexio KGaA alternativen Telekommunikationsunternehmen Mechanismen anbietet, um wiederum deren Kunden Produkte zum eigentlichen Endkunden über das kommunale Breitbandnetz zu bringen.

Von der Gemeinde wird die Netze BW beauftragt die notwendigen Leerrohr- Infrastruktur innerhalb der einzelnen Ortsteile der Gemeinde zu erstellen. Diese Leerrohr-Infrastruktur wird dann jeweils neu errichtet. Hierbei erwirbt die Gemeinde einen Großteil der Infrastruktur. Einige der Strecken der Leerrohr-Infrastruktur werden aber auch von der Netze BW erstellt und nicht von der Gemeinde. erworben, sondern lediglich gepachtet.

Diese Strecken verbleiben im Eigentum der Netze BW. Die Pachtgebühr für diese Strecken wird der Gemeinde zum 30.06. jeden Jahres von der Netze BW in Rechnung gestellt.

Zu Beginn des Breitbandausbaus wollte die Gemeinde alle Infrastruktur von der Netze BW pachten. Jedoch ist die Förderung bei einem Kauf der Infrastruktur wesentlich besser, weshalb man sich im Laufe des Projekts dazu entschlossen hat so viel Infrastruktur wie möglich zu kaufen. Das manche Strecken nun gepachtete wurden folgt keinem Muster, sondern ist eher auch den vorhanden finanziellen Mitteln im jeweiligen HH-Jahr geschuldet. Eine Verpachtung von der Gemeinde an die Netze BW findet nicht statt. In der Summe wird das gesamte Netz an Leer-Rohren sowohl die der Gemeinde als auch die gepachteten von der Netze BW der BLK GmbH zur Verfügung gestellt. Hier wird dann im Auftrag der BLK GmbH das „einblasen“ der Glasfaser ausgeführt.

In den Rechnungen von der BLK GmbH an die Gemeinde wird der Vorgang „Glasfaser einblasen“ weiter berechnet. Die Gemeinde ist somit Eigentümer.

Die Abrechnung der BLK GmbH mit der Gemeinde erfolgt jeweils zum Jahresende (31.12.) für das abgelaufen Jahr gern. § 2 Abs. 2 des Vertrags zwischen der BLK GmbH und der Gemeinde . Hierzu werden die Kundenzahlen zum 01.01. und 01.07. herangezogen.

Eine Einnahmenüberschussrechnung war zum Zeitpunkt der Erstellung des Jahresabschlusses noch nicht erstellt, da wie oben erwähnt der steuerliche Abschluss noch nicht erstellt wurde.

2.5. BESTATTUNGSWESEN

Im Jahr 2021 ergibt sich ein Kostendeckungsgrad unter Einbeziehung der Gebäudekostenstellen in Höhe von 68,54 %. Im Jahr 2020 betrug dieser lediglich 47,66 %. Mit **465.739,07 € an Erträgen aus Leistungsentgelten** (Bestattungsgebühren) lag man um 159.428,67 € über dem Wert des Vorjahres (306.310,40 €). Mit einberechnet sind die Verrechnung der internen Leistungen sowie die kalkulatorischen Kosten. Ohne diese Größen liegt man sogar bei einem Kostendeckungsgrad von 82,90 %. Im Jahr 2020 fand die Neukalkulation der Bestattungsgebühren mit dem Büro Heyder + Partner für die Jahre 2021 bis 2025 statt, welche vom Gemeinderat in seiner Sitzung am 21.10.2020 beschlossen wurde. Der Kostendeckungsgrad wurde hierbei sogar auf 80 % festgelegt. Die Satzung ist zum 01.01.2021 in Kraft getreten. Damit wurde der angestrebte Kostendeckungsgrad von 80 % inklusive der der Verrechnung der internen Leistungen sowie die kalkulatorischen Kosten mit 68,54% nicht ganz erreicht.

XV. ÖKOKONTO UND SONDERRÜCKLAGE ÖKOKONTO

Als Ökokonto wird die gezielte Bevorratung von Ausgleichs- und Ersatzmaßnahmen bezeichnet, die bei späteren Eingriffen in Natur und Landschaft als Kompensationsmaßnahmen angerechnet werden können. Mit Hilfe des Ökokontos können vorgezogen durchgeführte Maßnahmen dokumentiert und verwaltet werden, bis sie einem Eingriff zugeordnet werden können.

ÖKOKONTO KARLSBAD Übersicht der Maßnahmen

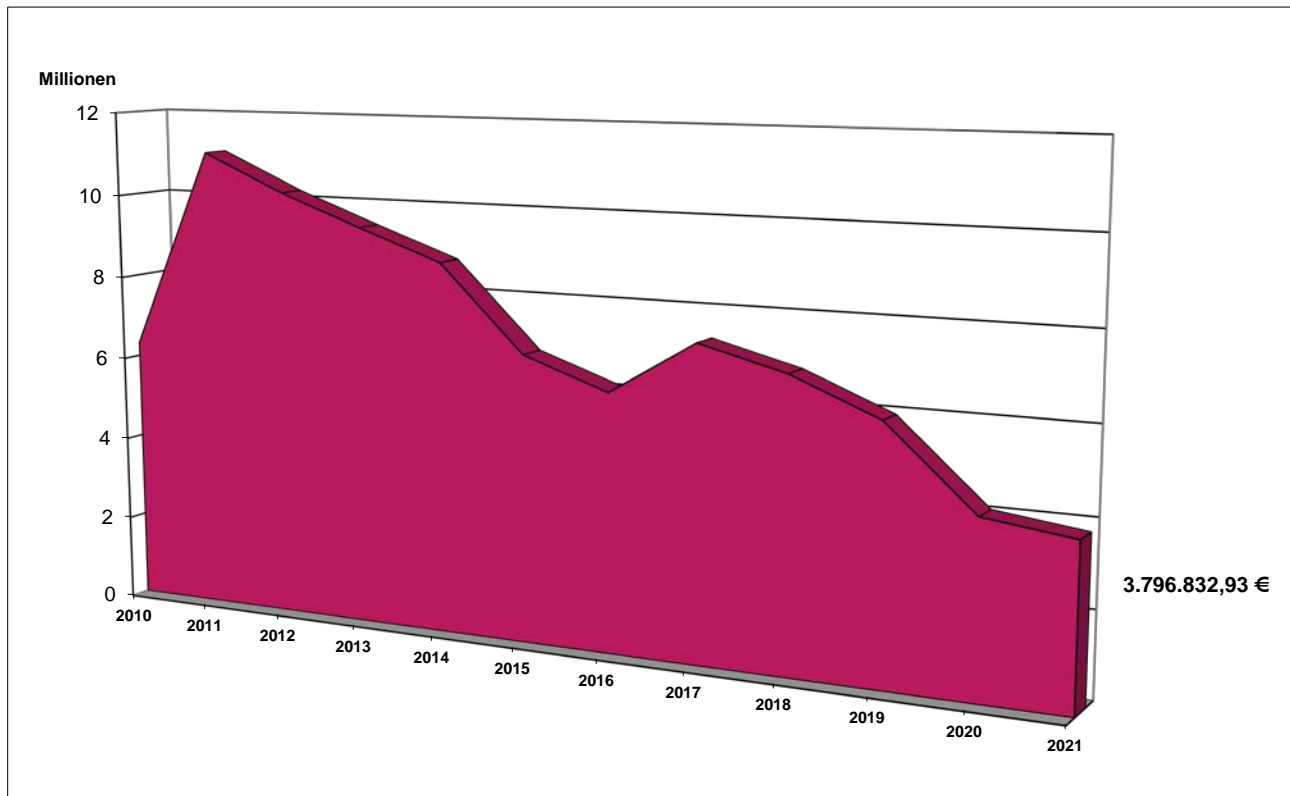
Nr.	Maßnahme	Bemerkung	Datum	Punktsumme vor der Maßnahme	Punktsumme nach der Maßnahme	Differenz
1.	Fischteich "Horst Becker"	Bewertung durch Dr. Rösch	März 2005	479.344	509.457	30.113
1.1	Umleitungsstrecke "verlängerte Bockstalstraße"			22.400	14.000	-8.400
1.2	Restdefizit Bebauungsplan Sporthalle Langensteinbach (10/2005)					-19.931
2.	Feldhecke "Mönchswald" (Mutschelbach) Ökokonto-Maßnahme Nr. 002	Bewertung durch Dr. Rösch Neubewertung n. ÖKVO läuft	Dezember 2002	39.480	52.080	12.600
2.1	Neubewertung nach ÖKVO					-12.600
3.	Pflanzung Streuobstbestand "Auerbach"	Bewertung durch Büro Breunig	Dezember 2005			47.880
3.1	Bebauungsplan Sporthalle Langensteinbach (10/2005)					-47.880
4.	Rückbau Fischteich am Auerbach (Flst. 1606/1)		Dezember 2005			42.000
4.1	Bebauungsplan Sporthalle Langensteinbach (10/2005)					-42.000
5.	Durchgängigkeit der Alb	Bewertung Umweltbericht Büro Breunig	September 2006			40.960
6.1	Bebauungsplan Seniorenanlage Spielberg		September 2006	68.310	34.320	-33.990
7.	Umwandlung Fichtenriegel in Nasswiese (Flst. 11256 Langenst.) Hermannsee 2.246m ² Ökokonto-Maßnahme Nr. 001	Maßnahme anerkannt durch UNB	23.03.2020			44.920
8.	Heckenpflanzung Spielberg "In den Krümmen Gräben" Ökokonto-Maßnahme Nr. 003	Neubewertung n. ÖKVO läuft	März 2000			
9.	Pflanzung eines Streuobstbestandes (Auerbach), Nördlicher Teil 39 Bäume Ökokonto-Maßnahme Nr. 004	Neubewertung n. ÖKVO läuft	Dezember 2005			
10.	Geschiebezugabe Bocksbach Ökokonto-Maßnahme Nr. 005	Neubewertung n. ÖKVO läuft	September 2005			
Punktesumme "ÖKOKONTO KARLSBAD"						53.672

Das Ökokonto befindet sich zum Zeitpunkt der Erstellung des Jahresabschlusses in der kompletten Neubewertung, welche durch das Büro Ziegler-Machauer durchgeführt wird. Die einzelnen Ökomaßnahmen, werden nochmals dokumentiert und danach der Unteren Naturschutzbehörde (UNB) zur Anerkennung vorgelegt.

XVI. ENTWICKLUNG VERBINDLICHKEITE AUS KREDITAUFNAHME

Die Verbindlichkeiten aus Kreditaufnahmen der Gemeinde Karlsbad haben sich im Haushaltsjahr 2021 wie folgt entwickelt:

Gemeinde Karlsbad	01.01.2021	€EW	Zugang	Umschuldung	Tilgung 2021	31.12.2021	€EW
	4.062.332,96 €	256,78	- €	- €	265.500,03 €	3.796.832,93 €	237,85



Die Gemeinde Karlsbad hat Verbindlichkeiten aus Kreditaufnahmen zum 31.12.2021 in Höhe von **3.796.832,93 €**

An Tilgungsleistungen für bestehende Kredite mussten im Jahr 2021 **265.500,03 €** aufgewendet werden. Wie schon vorgehend mehrfach beschrieben, konnten bereits im Jahr 2020 fünf Darlehen bei der L-Bank B.-W. mit einer Restschuld von insgesamt 1.562.040,00 € aufgrund des Auslaufens der Zinsbindung zum 16.05.2020 getilgt werden. Dies erfolgt nicht zuletzt aufgrund der guten Liquiditätslage der Gemeinde. Die Zinsaufwendungen beliefen sich 2021 insgesamt auf **109.896,49 €**

Damit liegt die Verschuldung zum Ende des Jahres 2021 bezogen auf die jeweilige Einwohnerzahl des FAG zum 30.06.2021 (15.963) bei 237,85 € je Einwohner. Der Landesschnitt liegt hierbei bei den Kernhaushalten mit Eigenbetrieben bei 1.136 €/EW¹⁾. Bezogen auf die Kernhaushalte liegt dieser bei 486,76 €/EW.

¹⁾ Quelle: <https://www.statistik-bw.de>, Schulden der Gemeinden und ihrer Eigenbetriebe in Baden-Württemberg am 31. Dezember 2020

XVII. ENTWICKLUNG STUNDENSATZ TECHNISCHER DIENST

Für das Jahr 2021 liegt der Stundensatz des Technischen Dienstes bei 51,35 €. Im Jahr 2020 lag dieser bei 50,12 €. Auch im Jahr 2021 erfolgte die Verrechnung über das Ressourcen Modul von INFOMA.

XVIII. ENTWICKLUNG DES FRÜHEREN SAMMELNACHWEISES

Aufwand	Ansatz 2021	Ergebnis 2021
Personalaufwand	7.514.095,00 € <small>(inkl. Versorgungsaufwendungen)</small>	7.354.030,62 € <small>(inkl. Versorgungsaufwendungen)</small>
Bauliche Unterhaltung (112499)	804.206,00 €	747.566,36 €
Gebäudebewirtschaftung (bebaute Grundstücke) (112402)	3.174.912,00 €	2.973.203,79 €

XIX. ENTWICKLUNG DER ZUSCHÜSSE

	2016 Euro	2017 Euro	2018 Euro	2019 Euro	2020 Euro	2021 Euro
Feuerwehr	6.603,33	6.604,56	6.611,59	6.612,30	6.000,00	6.000,00
Schulandheim- aufenthalte/Studienfahrten	3.341,00	3.517,80	2.210,00	4.682,60	96,20	538,20
Musik- und Gesangsvereine	20.391,28	19.245,35	19.971,29	17.857,49	40.214,87	51.743,93
Musikschulen	40.307,86	37.263,18	39.884,41	35.651,27	33.208,60	15.758,42
kulturelle Vereine	11.105,79	11.165,95	11.506,34	10.738,65	21.968,35	22.201,14
Kirchen (ab 2020+ OJA)	405,20	1.044,37	1.053,69	1.004,71	8.800,00	9.000,00
Kindergärten Betriebskosten u. Strukturausgleich	3.922.345,91	4.167.902,66	4.508.708,24	4.629.898,79	5.147.133,73	5.234.024,49
Nettoabmangel (abzgl. FAG-Zuweisungen)	1.815.254,25	2.190.257,91	2.289.433,66	2.646.277,24	2.506.519,73	2.200.494,49
Tageselternverein	15.395,04	18.668,20	13.360,44	16.089,04	20.838,81	13.306,03
DRK	2.778,33	2.779,56	2.286,59	3.100,00	5.590,19	6.029,62
AWO	350,00	350,00	350,00	350,00	700,00	350,00
sonst. Vereine und Verbände	32.769,34	26.879,89	29.189,41	21.146,11	36.217,90	60.091,97
Sportvereine	47.445,35	44.209,82	89.374,34	78.610,11	122.129,62	95.557,76
Landwirtschaftliche Vereine u. Verbände	1.818,65	2.965,58	3.070,95	2.962,57	9.646,37	11.002,82
Extensivierung Landwirtschaft	5.150,76	2.071,46	2.000,72	0,00	0,00	0,00
ÖPNV-Direktbeteiligung	504.501,00	532.593,70	585.615,00	616.121,63	696.423,00	725.025,00
AST	92.942,00	91.146,90	94.475,10	93.572,60	98.068,50	84.000,00
Summe	4.707.650,84	4.968.408,98	5.409.668,11	5.538.397,87	6.247.036,14	6.334.629,38

XX. ENTWICKLUNG DER SCHULBUDGETS

Schule	Schuljahr 20/21 Schüler	2021 Budgetansatz (Budget)	Budgetabr.2020 zum Übertrag auf 2021 (Budget)	ÜPL/APL HH-Sperre	Gesamt 2021 (Budget)	Gebuchter Aufwand 2021	Gebuchter Ertrag 2021	Noch verfügbar aus Budget außerhalb	Budgetabr.2021 zum Übertrag auf 2022 gerundet (Budget)
Grundschule Langensteinbach	192	43.567,00 €	18.229,00 €	- €	61.796,00 €	43.043,86 €	5.947,43 €	- €	24.699,00 €
Grundschule Ittersbach	75	15.726,00 €	24.449,00 €	- €	40.175,00 €	12.796,35 €	791,35 €	- €	28.170,00 €
Grundschule Spielberg	118	21.677,00 €	11.514,00 €	- €	33.191,00 €	22.530,56 €	4.685,87 €	- €	15.346,00 €
Grundschule Mutschelbach	66	12.751,00 €	1.515,00 €	- €	14.266,00 €	12.046,54 €	536,84 €	- €	2.756,00 €
Grundschule Auerbach	64	11.689,00 €	2.277,00 €	- €	13.966,00 €	11.299,87 €	2.713,50 €	- €	5.379,00 €
Gemeinschaftsschule	418	127.188,00 €	18.466,00 €	- €	145.654,00 €	75.119,14 €	20.628,03 €	- €	91.162,00 €
Realschule	555	122.199,00 €	35.238,00 €	- 9.462,88 €	147.974,12 €	127.293,41 €	28.957,24 €	- €	49.637,00 €
Gymnasium	754	157.956,00 €	50.861,00 €	- 16.426,07 €	192.390,93 €	210.028,69 €	33.999,10 €	- €	16.361,00 €
Förderschule	72	38.537,00 €	- €	- 3.260,00 €	35.277,00 €	30.374,64 €	3.657,72 €	- €	8.560,00 €
Summe	2314	551.290,00 €	162.549,00 €	- 29.148,95 €	684.690,05 €	544.533,06 €	101.917,08 €	- €	242.070,00 €

XXI. ENTWICKLUNG DER BUDGETS VOLKSHOCHSCHULE UND FERIENSPAß

Seit dem Haushalt 2013/2014 sind die Mittel der VHS (Produktgruppe 2710) und des Ferienspaß (Produktgruppe 3620) übertragbar.

1. Volkshochschule

		Budget 2021 (inkl. HH-Rest 2020)	Ergebnis 2021	Abweichung
10.	Ordentliche Erträge	178.200,00 €	90.342,91 €	-87.857,09 €
18.	Ordentliche Aufwendungen	-226.830,00 €	-144.357,06 €	-82.472,94 €
19.	Ordentliches Ergebnis	-48.630,00 €	-54.014,15 €	-5.384,15 €

Beim Budget der Volkshochschule handelt es sich um ein Nettobudget. Dies bedeutet, dass Mehrerträge zu Mehraufwendungen berechtigen. Mindererträge vermindern dementsprechend die Aufwendungsansätze. Der Abmangelbetrag beträgt 50.000 €. Die Abschreibungen müssen ebenfalls im Rahmen des Budgets erwirtschaftet werden.

In Absprache mit der Budgetverantwortlichen Amtsleitung werden die HH-Reste seit dem Jahr 2018 höchstens bis zur Hälfte des Abmangelbetrags (25.000,00 €) in das Folgejahr übertragen werden. Aufgrund der Corona Pandemie war der Betrieb der VHS durch die Absage eines Großteils der Präsenzveranstaltungen sehr stark eingeschränkt. Im Laufe des Jahres konnte man dann zahlreiche Onlinekurse anbieten. Dies hat sich natürlich sehr stark auf die Erträge aus Kursgebühren ausgewirkt, welche normalerweise bei rd. 130.000 € p.a. betragen. Im Jahr 2021 konnte hier nur 90.343,10 € eingenommen werden. Vom Land erhielt man eine Coronahilfe im Bereich der VHS von 26.896,05 €.

Eigentlich hätte sich aus der Budgetabrechnung für das Jahr 2021 eine HH-Sperre zum Übertrag auf 2022 von 26.896,01 € ergeben. Dies beinhaltet das ord. Ergebnis von -5.384,15 inkl. einer ÜPLs (8.792,86€) für den Erwerb von beweglichen Vermögensgegenständen sowie die HH-Sperre aus 2020 (12.719,00 €). Diese wurde aber nicht in das Jahr 2022 übertragen.

2. Ferienspaß

		Budget 2021 (inkl. HH-Rest 2020)	Ergebnis 2021	Abweichung
10.	Ordentliche Erträge	25.000,00 €	6.051,49 €	-18.948,51 €
18.	Ordentliche Aufwendungen	89.364,00 €	18.039,52 €	71.324,48 €
19.	Ordentliches Ergebnis	-64.364,00 €	-11.988,03 €	52.375,97 €

Auch der Ferienspaß für das Jahr 2021 war viel der Corona Pandemie zum Opfer. Es konnte lediglich eine Notbetreuung in den Sommerferien angeboten werden. Normalerweise wäre ein Übertrag von nicht benötigten Mitteln von rd. 71.324 € in das Jahr 2022 möglich gewesen. Diese wurden aber nur zu 50 % (35.663 €) übertragen.

XXII. WICHTIGE HINWEISE ZUM JAHRESABSCHLUSS 2021

1. ÜBERPLANMÄßIGE AUFWENDUNGEN/AUSZAHLUNGEN

Die überplanmäßigen Ausgaben werden im Druck zum Jahresabschluss in der Spalte „Ergänz. Festlegg. HH-Vollzug“ angedruckt. Dort erscheinen alle Vorfälle die mit dem Kennzeichen „ÜPL“ gebucht wurden.

Überplanmäßige Auszahlungen/Aufwendungen ab 10.000 €

Bedarf 2021	Betrag	Deckung	Genehmigung
Sanierung Kita Sp. IBA3-30007	95.000,00 €	Erschließung Holderäcker IBA3-20005	BPUA 14.04.2021
Wasserleitung Steinig IBA1-46004	142.000,00 €	Erschließung Schaftrieb IBA1-20003	GR 28.07.2021
Luftreinigungsgeräte für Schulen IHA0-10009	96.041,00 €	Umbauzuschuss Pestalozzi Kiga IHA1-00004	GR 28.07.2021; Mail BM 18.08.2021
Aussegnungshalle La IBA1-30019	450.000,00 €	Erschließung Schaftrieb IBA1-20003	GR 17.11.2021
Erhöhte Vereinsförderung	89.250,00 €	Div. Budgets	GR 02.02.2022
2021	872.291,00 €		

2. LIQUIDE MITTEL

Im Jahr 2011 hat man beschlossen, die Handkassen auch in den Tagesabschluss zu übernehmen. Dies wurde jedoch von der GPA beanstandet, weshalb man diese Konten wieder herausgenommen hat. Vergleicht man nun den Tagesabschluss zum 31.12.2021 mit dem Stand der liquiden Mittel in der Bilanz, so weicht dieser um den Betrag der Handkassen (2.180 €) ab. Tagesabschluss und Liquide Mittel in der Finanzrechnung stimmen zum 31.12.2021 überein.

3. VORBELASTUNG KÜNFTIGER HAUSHALTSJAHRE

Ausfallbürgschaft L-Bank (1.680.089,62 € davon 1/3)	560.029,87 €
Gewährleistungsverträge	- €
Verpflichtungsermächtigungen	- €
Kreditermächtigung 2021	5.000.000,00 €
Kreditermächtigung 2022	8.500.000,00 €
Ermächtigungen für Investitionen § 21 Abs. 1 GemHVO	14.622.730,98 €
Ermächtigungen Aufwandsbudgets § 21 Abs. 2 GemHVO	315.351,30 €

XXIII. RECHENSCHAFTSBERICHT

Rückblick:

Die Gemeinde Karlsbad befindet sich bereits seit dem 01.01.2010 im Neuen Kommunalen Haushaltsrecht (NKHR) auch Doppik genannt.

Die Eröffnungsbilanz sowie der Jahresabschluss 2010 wurden von der Gemeindeprüfungsanstalt Baden-Württemberg vom 25.11.2013 bis 16.01.2014 vor Ort geprüft. Der Prüfungsbericht wurde zum 24.07.2014 erstellt. Mit Schreiben vom 22.01.2015 teilte die Rechtsaufsichtsbehörde im Einvernehmen mit der Gemeindeprüfungsanstalt Baden-Württemberg den Abschluss der überörtlichen Prüfung der Eröffnungsbilanz zum 01.01.2010 und des Jahresabschluss 2010 mit.

Bereits im Jahr 2016 erfolgte die nächste Prüfung durch die Gemeindeprüfungsanstalt Baden-Württemberg. Die Gemeinde Karlsbad wurde von der GPA (Gemeindeprüfungsanstalt), welche gemäß § 113 Abs. 1 S. 1 der Gemeindeordnung (GemO) für die überörtliche Prüfung der Gemeinde zuständig ist, im Zeitraum vom 07.03.2016 bis 30.06.2016 geprüft. Gegenstand der Prüfung waren gemäß § 114 Abs. 1 GemO die Haushalts-, Kassen und Rechnungsführung der Gemeinde in den Haushaltsjahren 2011 bis 2014, sowie die Wirtschaftsführung und das Rechnungswesen des Eigenbetriebs Wasserversorgung in den Wirtschaftsjahren 2010 bis 2014. Über Inhalt und die Stellungnahme des Prüfberichtes wurde bereits im Gemeinderat am 19.07.2017 informiert. Eine Schlussbesprechung mit der Verwaltung fand am 30.06.2016 statt. Seitens der GPA war keine formelle Abschlussbesprechung mit dem Gemeinderat notwendig. Zum Zeitpunkt der Erstellung des Jahresabschluss 2021 im November 2022 befindet sich die GPA wieder im Hause zur Prüfung der Jahr 2015 bis 2020.

Im Vergleich zum Jahr 2020 fällt das ordentliche Ergebnis im Rechnungsjahr 2021 mit **2.670.566,58 €** deutlich verhaltener aus als im Vorjahr (**7.331.769,67 €**).

Finanzielle Entwicklung seit 2015:

Durch das positive ordentliche Ergebnis des **Jahres 2015** in Höhe von **3.595.286,12 €**, welches in die Rücklage aus Überschüssen des ordentlichen Ergebnisses einfließt, erhöht sich diese auf **13.442.524,18 €**. Ebenfalls wurde der Gewinn des Eigenbetriebs Wasserversorgung im Jahr 2014 in Höhe von 83.432,55 € durch die Rückführung in den Gemeindehaushalt in die Rücklage übernommen. Die Rücklage betrug zum 31.12.2015 somit **13.525.956,73 €**

Im Jahr 2016 ergab sich ein positives ordentliches Ergebnis in Höhe von **3.117.937,42 €**. Die Rücklage aus Überschüssen des ordentlichen Ergebnisses erhöht sich somit zum 31.12.2016 auf **16.643.894,15 €**

Das **Sonderergebnis** gestaltete sich ebenfalls auch im Jahr 2016 mit einem Ergebnis von **1.182.684,29 €** wieder positiv. Dies entspricht einem Plus von **732.684,29 €** gegenüber der Planung. Dieser Betrag wird in die **Rücklage aus Überschüssen des Sonderergebnisses** eingestellt. Auch hier kommt der bestehende Überschuss aus den Jahren 2011 bis 2015 noch hinzu. Insgesamt sind Ende 2016 **4.003.426,38 €** in der Rücklage aus Überschüssen des Sonderergebnis enthalten.

Nimmt man beide Rücklagen zusammen, kann die Gemeinde Karlsbad auf eine **Gesamtrücklage i. H. v. 20.647.320,53 €** zurückgreifen. **Somit** ergibt sich im Vergleich zum Vorjahr (16.346.698,82 €) eine Erhöhung der **Gesamtrücklage um 4.300.621,71 €**

Durch die Umbuchung aus der **Ergebnisrücklage aus Überschüssen des Sonderergebnis in das Basiskapital (2.297.877,51 €)** ergab sich somit einen Gesamtrücklage von **18.349.443,02 €**

Im Jahr 2017 ergab sich ebenfalls wieder ein positives ordentliches Ergebnis in Höhe von **1.984.788,69 €** Die Rücklage erhöht sich somit zum 31.12.2017 auf **18.628.682,84 €**

Auch das **Sonderergebnis** gestaltet sich im Jahr 2017 mit einem Ergebnis von **571.290,41 €** positiv. Dieser Betrag wird in die Rücklage aus Überschüssen des Sonderergebnisses eingestellt. Auch hier kommt der bestehende Überschuss aus den Jahren 2011 bis 2016 noch hinzu.

Insgesamt sind Ende 2017 **2.276.839,28 €** in der **Rücklage aus Überschüssen des Sonderergebnis** enthalten.

Nimmt man beide Rücklagen zusammen, kann die Gemeinde Karlsbad auf eine **Gesamtrücklage i. H. v. 20.905.522,12 €** zurückgreifen. **Somit** ergibt sich im Vergleich zum Vorjahr (18.349.443,02 €) eine Erhöhung der **Gesamtrücklage um 2.556.079,10 €**

Durch die Umbuchung aus der Ergebnisrücklage aus Überschüssen des Sonderergebnis in das Basiskapital (1.045.611,36 €) ergibt sich einen Gesamtrücklage von **19.859.910,76 €** Die Rücklage aus Überschüssen des ordentlichen Ergebnisses beträgt 18.628.682,84 €, die Rücklagen aus Überschüssen des Sonderergebnis 1.231.227,92 €. Dies entspricht zusammen den liquiden Mitteln (ohne Handkassen und Kautionsparbuch) zum 31.12.2017.

Auch im Jahr 2018 ergab sich nun ein positives ordentliches Ergebnis i.H.v 1.005.720,17 €, welches man in die Rücklage aus Überschüssen des ordentlichen Ergebnisses einbringen kann. Diese erhöht sich somit zunächst auf 19.634.403,01 €

Ebenfalls konnte ein positives Sonderergebnis von 454.295,40 € erzielt werden. Insgesamt wären somit Ende 2018 1.685.523,32 € in der Rücklage aus Überschüssen des Sonderergebnis enthalten.

Nimmt man beide Rücklagen zusammen, kann die Gemeinde Karlsbad auf eine Gesamtrücklage i. H. v. 21.319.926,33 € zurückgreifen. Somit ergibt sich im Vergleich zum Vorjahr (19.859.910,76 €) eine Erhöhung der Gesamtrücklage um 1.460.015,57 €

Durch die Umbuchung aus der Ergebnisrücklagen aus Überschüssen des Sonderergebnis und Rücklage aus Überschüssen des ord. Ergebnisses in das Basiskapital (2.074.260,48 €) ergibt sich einen Gesamtrücklage von 19.245.665,85 €

Die Rücklage aus Überschüssen des ordentlichen Ergebnisses beträgt 19.245.665,85 €, die Rücklagen aus Überschüssen des Sonderergebnis reduziert sich durch die o.g. Umbuchung auf null Euro.

Dies entspricht zusammen den liquiden Mitteln (ohne Handkassen und Kautionsparbuch) zum 31.12.2018.

Das Jahr 2019 schloss mit einem positiven ordentlichen Ergebnis i.H.v. 4.504.449,76 € ab, welches man in die Rücklage aus Überschüssen des ordentlichen Ergebnisses einbringen kann. Diese erhöht sich somit zunächst auf 23.750.115,61 €.

Ebenfalls konnte ein positives Sonderergebnis von 365.502,17 € erzielt werden. Insgesamt wären somit Ende 2019 365.502,17 € in der Rücklage aus Überschüssen des Sonderergebnis enthalten. Dies hatte sich durch die Umbuchungen ins Basiskapital auf null Euro reduziert.

Nimmt man beide Rücklagen zusammen, kann die Gemeinde Karlsbad auf eine Gesamtrücklage i. H. v. 24.115.617,78 € zurückgreifen. Somit ergibt sich im Vergleich zum Vorjahr (19.245.665,85 €) eine Erhöhung der Gesamtrücklage um 4.869.951,93 €.

Durch die Umbuchung aus der Ergebnisrücklagen aus Überschüssen des Sonderergebnis und Rücklage aus Überschüssen des ord. Ergebnisses in das Basiskapital (3.770.675,63 €) ergibt sich einen Gesamtrücklage von 20.344.942,15 €.

Die Rücklage aus Überschüssen des ordentlichen Ergebnisses beträgt 20.344.942,15 €, die Rücklagen aus Überschüssen des Sonderergebnis reduziert sich durch die o.g. Umbuchung wieder auf null Euro.

Dies entspricht zusammen den liquiden Mitteln (ohne Handkassen und Kautionsparbuch) zum 31.12.2019.

Durch die im Jahr 2019 durchgeführten Umbuchungen in das Basiskapital beträgt die Rücklage aus Überschüssen des ordentlichen Ergebnisses zum 01.01.2020 20.344.942,15 €. Die Rücklage aus Überschüssen des Sonderergebnisses beträgt zum 01.01.2020 null Euro.

Im Jahr 2020 ergab sich wiederum ein positives ordentliche Ergebnis in Höhe 7.331.769,67 €. Die Rücklage aus Überschüssen des ordentlichen Ergebnisses erhöht sich somit zunächst zum 31.12.2020 auf 27.676.711,82 €.

Das Sonderergebnis fiel mit 349.315,49 € ebenfalls wieder positiv aus. Dieser Betrag wird in die Rücklage aus Überschüssen des Sonderergebnisses eingestellt.

Nimmt man beide Rücklagen zusammen, kann die Gemeinde Karlsbad auf eine Gesamtrücklage i. H. v. 28.026.027,31 € zurückgreifen. Somit ergibt sich im Vergleich zum Vorjahr (20.344.942,15 €) eine Erhöhung der Gesamtrücklage um 7.681.085,16 €.

Vergleicht man die Ergebnisrücklagen (28.026.027,31 €) mit dem Stand der liquiden Mittel (ohne Handkasse und Kautionsparbuch) in Höhe von 14.944.810,363 €, ergibt sich einen Differenz von 13.081.216,98 €, welche nicht durch Liquidität hinterlegt ist und somit in das Basiskapital umgebucht werden kann. Die Beschlussfassung dazu obliegt dem Gemeinderat gem. § 25 Abs. 4 GemHVO. Eine Umbuchung kann erfolgen, muss aber nicht. Der Grundsatz der Ansatz- und Bewertungsstetigkeit greift hier nicht. Durch die Umbuchung sollte verdeutlicht werden, dass bei einer zwischenzeitlichen Verwendung vorhandener Liquidität Überschüsse der Ergebnisrechnung nicht mehr für weitere Auszahlungen zur Verfügung stehen. Siehe hierzu auch das „Berechnungsschema für die Zuführung zum Basiskapital“ auf S. 70 des Rechenschaftsberichts.

Durch die Auszahlung für die Beteiligung am Projekt EnBW vernetzt von 5.357.700 € erfolgt ein Mittelabfluss an Liquidität. Die Beteiligung wird jedoch nach einer Haltefrist von 5 Jahren wieder zurückbezahlt. Durch den Nachteilsausgleich fließt die Liquidität der Gemeinde in jedem Fall wieder in voller Höhe zu. Daher wird seitens der Verwaltung vorgeschlagen, diesen Betrag nicht mit in die Berechnung einzubeziehen, da die Liquidität in jedem Fall der Gemeinde wieder zufließen wird.

In diesem Falle würden die liquiden Mittel rechnerisch 20.302.410,33 € betragen. Somit würde eine Umbuchung in das Basiskapital aus der Rücklage aus Überschüssen des Sonderergebnisses in Höhe von 349.315,49 € erfolgen und aus den Rücklagen aus Überschüssen des ordentlichen Ergebnisses in Höhe von 7.374.201,49 €.

Der Stand der Rücklage aus Überschüssen des ordentlichen Ergebnisses von 20.302.410,33 € entspräche somit dem Stand der liquiden Mittel aus der Finanzrechnung in Höhe von 14.944.810,33 € zum 31.12.2020 inkl. der Beteiligung an der **Kommunale Beteiligungsgesellschaft Netze BW GmbH & Co. KG** in Höhe von 5.357.700,00 €.

Im Jahr 2021 ergibt sich ein positives **ordentliche Ergebnis** in Höhe **2.753.308,88 €**. Die Rücklage aus Überschüssen des ordentlichen Ergebnisses erhöht sich somit zum 31.12.2021 auf **23.055.819,21 €**.

Das **Sonderergebnis** gestaltet sich erfreulicherweise auch im Jahr 2021 mit einem Ergebnis von **537.539,18 €** wieder positiv.

Insgesamt wären somit Ende 2021 **537.539,18 €** in der Rücklage aus Überschüssen des Sonderergebnisses enthalten. Dieser Betrag wird in die Rücklage aus Überschüssen des Sonderergebnisses eingestellt.

Nimmt man beide Rücklagen zusammen, kann die Gemeinde Karlsbad auf eine **Gesamtrücklage i. H. v. 23.593.358,39 €** zurückgreifen. Somit ergibt sich im Vergleich zum Vorjahr 20.302.510,33 € eine Erhöhung der **Gesamtrücklage um 3.290.848,06 €**.

Im Jahr 2021 wurde von der Gemeindeprüfungsanstalt (GPA) empfohlen von der Möglichkeit des § 23 Satz 4 GemHVO (Umbuchung ins Basiskapital) zukünftig keinen Gebrauch mehr zu machen und etwaige überschüssige ordentlichen und außerordentlichen Ergebnisse wieder den Rücklagen zuzuführen. Dies erleichtert unter anderem den Haushaltsausgleich, da die Verrechnung mit dem Basiskapital erst als letzte Mittel zum Erreichen eines gesetzmäßigen Haushalts zur Verfügung steht.

Erfreulich ist, dass die Gemeinde auch im Jahr 2021 dem Gedanken der intergenerativen Gerechtigkeit Rechnung tragen kann, indem sie die Abschreibungen erwirtschaftet.

Somit ist sichergestellt, dass auch die nachfolgende Generation auf eine gesunde Basis aufbauen kann. Um den Jahresabschluss für alle auf einen Blick verständlich und auch mit anderen Kommunen vergleichbar zu machen, wurden die wichtigsten Bilanzkennzahlen eingeführt. Anhand derer ist es auch möglich, die Jahresentwicklung selbst mit dem des Vorjahres zu vergleichen.

Eigenkapitalquote

Die Eigenkapitalquote gibt an, wie hoch der Anteil des Eigenkapitals am Gesamtkapital ist.

$$= \frac{\text{Eigenkapital}}{\text{Bilanzsumme}} \times 100$$

Die Eigenkapitalquote der Gemeinde Karlsbad beträgt zum Ende 2020 **81,25 %**. Gegenüber 2019 mit **79,99 %** hat sich die EK- Quote, um 1,26 Prozentpunkte verbessert.

Anlagendeckungsgrad (Goldene Bilanzregel)

Er gibt an, inwieweit das Anlagevermögen durch Eigenkapital gedeckt ist.

$$= \frac{\text{Eigenkapital} + \text{Sopo} + \text{RS} > 5 \text{ Jahre} + \text{Verbl. Kreditaufnahme}}{\text{Immat. Vermögen} + \text{Sachanlagevermögen} + \text{Sonst. Beteiligungen} + \text{Sonderverm.} + \text{Ausleihungen}} \times 100$$

Der Anlagendeckungsgrad zum 31.12.2021 der Gemeinde Karlsbad beträgt **106,22%**. Ende 2020 betrug dieser noch 110,06 %. Hier ist ein leichter Rückgang zu erkennen. Dies ist trotzdem noch ein sehr guter Wert. Dennoch muss angemerkt werden, dass eine hohe Anlageintensität auch auf zu viel gebundenes Kapital hinweisen kann. Nicht jedes Vermögen ist liquidierbar. Gemäß der sog. "Goldenen Bilanzregel" soll langfristiges Vermögen auch langfristig finanziert sein. Der ermittelte Wert sollte 100% oder mehr betragen.

Steuerquote

Die Steuerquote beschreibt den prozentualen Anteil der Erträge, die die Kommune aus Steuern bezieht, bezogen auf die gesamten Erträge einer Kommune.

$$= \frac{\text{Erträge aus Steuern}}{\text{Gesamterträge}} \times 100$$

Die Steuerquote der Gemeinde Karlsbad beträgt **49,91 %**. Damit ist sie im Vergleich zu 2020 (50,66 %) um 2,75 Prozentpunkte gesunken. Siehe hierzu auch die Erläuterungen im Bereich der Erträge. Grundsätzlich gibt die Steuerquote Aufschluss darüber, wie hoch der Anteil der Steuererträge an den Gesamterträgen ist. Sie verdeutlicht somit den Grad der Abhängigkeit von Steuererträgen. Eine hohe Steuerquote, wie sie in Karlsbad der Fall ist, birgt insbesondere die Gefahr starker konjunktureller Schwankungen.

Investitionsquote

Die Investitionsquote beschreibt die prozentuale Höhe der gesamten Investitionsauszahlungen bezogen auf die Gesamtauszahlungen.

$$= \frac{\text{Investitionsauszahlungen}}{\text{Gesamtauszahlungen}} \times 100 \text{ oder } \frac{\text{Investitionsauszahlungen}}{\text{Anlagevermögen}} \times 100$$

Ist die Investitionsquote in einem Bereich langfristig hoch, so lässt dies den Schluss zu, dass ständig in neue Vermögensgegenstände investiert wird, z.B. um mit der technischen Entwicklung Stand zu halten. Eine langfristig niedrige Investitionsquote kann auf eine Überalterung der Anlagegüter hinweisen.

Diese Kennzahl ist nur begrenzt aussagefähig, wenn nur 1 Geschäftsjahr betrachtet wird. In der Praxis sind die Investitionen über mehrere Jahre selten gleich verteilt. Es kann also vorkommen, dass in einem Jahr sehr viel investiert wurde - die Investitionsquote damit sehr hoch ist - und im Folgejahr fast keine Investitionen getätigt werden - die Investitionsquote also sehr gering ist -, da im Vorjahr bereits die notwendigen Ersatzinvestitionen enthalten waren.

Gemessen am Sachanlagevermögen (ohne Vorräte) der Gemeinde, betrug die Investitionsquote im Jahr 2021 **4,48 %** (VJ 2020 9,26 %).

Abschreibungsquote

Die Abschreibungsquote ist eine Kennzahl, die das Verhältnis der gesamten bilanziellen Abschreibungen zu den gesamten ordentlichen Aufwendungen anzeigt.

$$= \frac{\text{Abschreibungen}}{\text{ord. Gesamtaufwendungen}} \times 100 \text{ oder } \frac{\text{Abschreibungen}}{\text{Anlagevermögen}} \times 100$$

Die Abschreibungsquote für Karlsbad beträgt **9,53 % und** damit um 0,95 % unter dem Niveau des Vorjahres 2020 (10,48 %).

Die Abschreibungsquote gibt an, welchen Teil die bilanziellen Abschreibungen auf das Anlagevermögen an den gesamten Aufwendungen ausmachen. Da es sich weitestgehend um fixe Aufwendungen handelt, kann die Kommune sie kaum abbauen.

Gemessen am Sachanlagevermögen der Gemeinde, betrug die Abschreibungsquote im Jahr 2021 **3,02 %** (VJ 2020 2,82 %).

Eine relative niedrige Abschreibungsquote kann auch darauf hinweisen, dass ein Großteil des Vermögens bereits abgeschrieben und nicht ersetzt wurde.

Weitere Kennzahlen können auch der Aufstellung zur Beurteilung der finanziellen Leistungsfähigkeit entnommen werden.

XXIV. AUSBLICK AUF 2022/2023/2024

Die deutsche Wirtschaft befand sich seit geraumer Zeit in der Hochkonjunktur. Jedoch haben sich die Konjunkturaussichten deutlich eingetrübt vor dem Hintergrund der Corona Pandemie. Mittlerweile stellt sich die Gesamtsituation aber schon wieder besser dar. Auch auf dem Arbeitsmarkt hat sich die Erholung der letzten Monate fortgesetzt. Nachdem Corona bedingt im Jahr 2020 die Arbeitslosigkeit auf rund 2,7 Mio. Personen angestiegen war, ist dieser Trend seit dem Jahr 2021 bereits wieder rückläufig. Zum aktuellen Zeitpunkt sind im Jahr 2022 durchschnittlich rund 2,4 Millionen Personen arbeitslos gemeldet.

Für die Gemeinde Karlsbad hat man in den Haushaltsplanungen für die Jahre 2021/22 für das Jahr 2021 mit einem negativen Ergebnis von rd. 5.407.668 Euro gerechnet. Für das Jahr 2022 sogar mit einem negativen ordentlichen Ergebnis von 6.579.272 €. Nach aktuellem Stand zum Datum der Erstellung des Jahresabschlusses Ende November 2022 liegt man bei den Erträgen um rd. 2,4 Mio. Euro unter dem geplanten Ansatz. Es fehlt noch die Schlussabrechnung für den Gemeindeanteil an der Einkommen- und Umsatzsteuer sowie die Wasser-/Abwasserabrechnung des Jahres 2022.

Die Entwicklung der Aufwendungen bis zum Ende des Jahres ist vor allem im Hinblick auf die Transferaufwendungen schwierig vorher zu sagen, da die FAG Abrechnungen noch ausstehen sowie auch die Abrechnungen der Kindergartenträger. Hier liegt man jedoch noch 5,5 Mio. Euro unter dem Ansatz. Bei den Aufwendungen für Sach- und Dienstleistungen liegt man aktuell rd. 2,9 Mio. Euro unter dem Ansatz, was auf einen deutlichen Minderaufwand in diesem Bereich hoffen lässt. Insgesamt liegt man bei den Gesamtaufwendungen noch um 15,6 Mio. Euro unter dem geplanten Ansatz des Jahres 2022. Zu aktuellen Zeitpunkt sind die Abschreibungen 2022 natürlich noch nicht gebucht, welche sich voraussichtlich auf rd. 4,75 Mio. € belaufen werden.

Bei den Erträgen aus der Gewerbesteuer liegt man zum Zeitpunkt der Erstellung des Jahresabschlusses mit 8,8 Mio. Euro deutlich über dem geplanten Ansatz von 5,5 Mio. Euro. Erfahrungsgemäß sinkt der Ertrag aus der Gewerbesteuer zum Jahresende hin noch ab. Zum Zeitpunkt der Erstellung des Jahresabschlusses Ende November 8,3 Mio. Euro an Gewerbesteuer zahlungswirksam eingegangen. Dies sind immer noch knapp 2,8 Mio. Euro mehr als erwartet. Die Gewerbesteuerumlage wird demzufolge aber auch höher ausfallen als veranschlagt (560.000 Euro). Die Corona Pandemie hat die Gemeinde Karlsbad daher auch im Jahr 2022 aus Sicht der Gewerbesteuereinnahmen noch nicht erreicht.

Ein „Dauerbrenner“ ist das Thema **Ausbau der Kinderbetreuung/Kleinkindbetreuung**. Hier hatte man sich beim Krippengipfel im Jahr 2007 zwischen Bund, Länder und Gemeinden darauf verständigt, bis 2013 für 35 % der Kinder unter 3 Jahren einen Betreuungsplatz zu schaffen. Die Gemeinde Karlsbad hat bereits in den vergangenen beiden Jahren durch die steigenden Geburtenzahlen der letzten Jahre in den Ausbau der Betreuung investieren. Die Geburtenzahlen liegen seit dem 2016 auf einem ähnlichen Niveau.

Bei der Förderung der Kleinkindbetreuung ergab sich vom Jahr 2015 (9.423 €) zum Jahr 2016 (12.330€) eine deutliche Steigerung. Vom Jahr 2016 auf das Jahr 2017 (13.827 €) sowie von 2017 auf 2018 (14.551 €) viel diese etwas geringer aus. Im Jahr 2019 ergab sich ein Betrag bei den Zuweisungen je Kind je Ganztagesplatz (U3) von 14.993 €, welche im Jahr 2020 weiter auf 15.441 € je Kind angestiegen ist. Im Jahr 2021 beträgt dieser

16.302,40 € und im Jahr 2022 16.564,35 € je Kind. Nach einem leichten Rückgang im Jahr 2023 (16.496 €) wird im Jahr 2024 (16.866 €) auf Grundlage des FAG Testbescheides wieder mit einer Steigerung gerechnet.

Das Volumen der Kindergartenförderung war bis auf weiteres auf 529 Mio. Euro im Jahr 2018 gedeckelt. Im Jahr 2019 hat sich dies jedoch auf 665 Mio. Euro erhöht. Diese Erhöhung ist auf die Empfehlung der Gemeinsamen Finanzkommission Land/Kommunen vom 24.07.18 zurückzuführen. Demnach steigt das Fördervolumen in den Jahren 2019 bis 2021 schrittweise an. Mit der eingeführten weiteren Differenzierung der Förderungssystematik ergibt sich daher lediglich eine Verschiebung zu Lasten der geringen Betreuungszeiten. Im Jahr 2018 beträgt der Förderbetrag für einen Ganztagesplatz (Ü3) 2.316 € und im Jahr 2019 bei 2.828 €. Im Jahr 2020 erhöht sich das Fördervolumen weiter auf 795 Mio. Euro. Dies entspricht einem Förderbetrag für einen Ganztagesplatz (Ü3) 3.272 €. Auch im Jahr 2021 ergab sich hier eine Steigerung auf 3.573 € je Kind. Das Gesamtvolumen erhöhte sich auf 895 Mio. Euro. Im Jahr 2022 liegt das Fördervolumen bei 925 Mio. Euro was einer Zuweisung von 3.691,88 € entspricht

Finanzausgleich:

Der Finanzausgleich 2016 erfolgte erstmals unter vollständiger Berücksichtigung des Zensus 2011. Die Finanzverhandlungen zwischen Land und Kommunen Ende 2016 gestalteten sich relativ schwierig, da die Eingriffe des Landes in die kommunale Finanzmasse sehr stark ausfielen. Letztlich erzielt man kurz vor der Sommerpause 2018 zwar ein Ergebnis, was aber nicht zu Zufriedenheit der Kommunen ist. Der Vorwegabzug aus der kommunalen Finanzausgleichsmasse zugunsten des Landes belief sich im Jahr 2017 auf 321 Mio. Euro. Erst ab 2018 erfolgt eine Reduzierung um 90 Mio. Euro.

Die Steuereinnahmen haben sich laut der Steuerschätzung vom Mai 2022 im Jahr 2021 um 7,5% gegenüber dem Vorjahr verschlechtert, was wohl zum Großteil auf die Corona-Pandemie zurückzuführen ist. Das Jahr 2021 wurde mit einem Anstieg von 12,6 % abgeschlossen. In der Novembersteuerschätzung 2021 war man seinerzeit noch von einem Anstieg von +9,8 % für das Jahr 2021 ausgegangen.

Für das Jahr 2022 zeichnet sich nun ein Anstieg um 6,7 % ab. In den Jahren 2023 (4,4%), 2024 (3,9%) und 2025 (3,4%) wird ebenfalls mit weiteren Steigerungen gerechnet¹⁾.

Laufende Aufwendungen:

Hier schlagen im wesentlichen die Personalkosten zu buche. Der Tarifabschluss bei den Beschäftigten (Laufzeit 01.04.21 bis 31.03.2022), welcher eine Erhöhung von durchschnittlich 1,4 % zum 01.03.2021 vorsieht. Zum 01.04.2022 erfolgt eine weitere Erhöhung um durchschnittlich 1,8 %. Bei den Beamtenbezüge erfolgte eine Erhöhung um 1,4 % zum 01.01.2021 sowie um weitere 2,8 % zum 01.12.2022. Zum Zeitpunkt der Erstellung des Jahresabschluss 2021 befinden sich die Parteien am Beginn der Verhandlungen über den neuen Tarifvertrag. Die Gewerkschaftsseite starte hier mit der Forderung einer Entgelterhöhung von 10,5% Mindesterhöhungsbetrag jedoch 500 €. Die Verhandlungsrunden sind für Januar bis März 2023 angesetzt.

¹⁾ <https://www.bundesfinanzministerium.de> – Ergebnis der 162. Sitzung des Arbeitskreises „Steuerschätzung“

Kreisumlage:

Die Kreisumlage im Landkreis Karlsruhe betrug jahrelang 27,5 %. Zum 01.01.2016 wurde dieser auf 30 % und im Laufe des Jahres dann sogar auf 31,5% erhöht. Für 2017 wurde die Kreisumlage erneut auf 32 Prozentpunkte erhöht. Dieser Umlagesatz galt auch für das Jahr 2018. Im Jahr 2019 erfolgt erfreulicherweise wieder eine Absenkung auf 30,0 %. Dieser Umlagesatz galt auch im Jahr 2020. Im Jahr 2021 fan eine Absenkung auf 28,5 % statt und auch im Jahr 2022 wird der Umlagesatz nochmals um einen Prozentpunkt auf 27,5 % gesenkt.

ÖPNV-Direktbeteiligung:

Auch im Jahr 2018 ist diese weiter angestiegen und liegt mit einem Betrag von 585.615 € deutlich über dem ursprünglichen Ansatz von 515.000 €. Im Jahr 2019 liegt man mit 616.121,63 € weiter im Aufwärtstrend. Hierin enthalten ist aber auch der Probetrieb der Linie 117/118. Für das Jahr 2020 sind für die Direktbeteiligung Mittel in Höhe von 700.000 veranschlagt. Abgerechnet wurden 696.423 €. Die Kostensteigerungen nehmen hier Jahr für Jahr zu. Daher ist mit weiteren Erhöhungen zu rechnen. Für 2021 hat man bereits Mittel von 750.000 € eingeplant. Hiervon wurden 725.025,00 € angefordert. Im Jahr 2022 hat man 850.000 € veranschlagt von denen 758.722,00 € benötigt werden. Laut Rundverfügung des Landratsamt Karlsruhe soll sich die ÖPNV-Direktbeteiligung auf über eine Million Euro im Jahr 2023 erhöhen. Veranschlagt wurden 1.050.000,00 €.

Investitionen 2022,2023,2024:

Das Großprojekt Erneuerung Schulzentrum (Gymnasium, Realschule, GMS) mit einem Gesamtvolumen von fast 18 Mio. Euro wird die Gemeinde voraussichtlich bis zum Jahr 2024 beschäftigen. Hier liegt man nach den bisher vergebenen Gewerken trotz der aktuell hohen Preise bei den Bauleistungen erfreulicherweise noch voll in der Kostenschätzung. Auch der Breitbandausbau in den einzelnen Ortsteilen schreitet weiter voran, jedoch wurde zum 17.10.2022 die Gigabitförderung des Bundes erst einmal gestoppt. Die Gemeinde Karlsbad hat jedoch für die Ortsteile Langensteinbach, Ittersbach, Spielberg schon bewilligte Graue Flecken Anträge. Diese sollen auch weitergeführt werden.

Weitere große Projekte sind der Neubau der Aussegnungshalle in Langensteinbach mit rd. 1,7 Mio. Euro Volumen. Die Fertigstellung zum Ende des Jahres 2022 sollte hier realistisch sein. Im Doppelhaushalt 2023/2024 soll die Sanierung des Hochbehälters Sallenjagen mit rund 3,5 Mio. Euro Volumen erfolgen. Für die Sanierung Ortsmitte Langensteinbach werden 1,3 Mio. Euro bereitgestellt. Ebenso sind 1,3 Mio. Euro für die komplette Erneuerung des Daches der Wasenhalle in Ittersbach veranschlagt.

Das Ziel der Gemeinde Karlsbad muss weiterhin sein, eine sparsame und wirtschaftliche Haushaltsplanung und – bewirtschaftung anzustreben. Der Aufbau der Rücklage in den vergangenen Jahren war somit ein Schritt in die richtige Richtung. Konjunkturelle Schwankungen können nach wie vor auftreten und auf diese Weise ohne größere Einschnitte überstanden werden.

XXV. Zusammenhänge u. Begriffe Haushaltsplanung/Jahresrechnung

Drei Komponenten Modell

Drei-Komponenten-Modell (DKM) Das Drei-Komponenten-Modell (DKM) ist ein Modell für das neue öffentliche Rechnungswesen auf Grundlage der Doppik. Es ist auch bekannt unter den Begriffen Drei-Komponenten-Rechnung (DKR). Das Drei-Komponenten-Modell hat drei Bestandteile:

- **Bilanz (Vermögensrechnung)**
- **Ergebnishaushalt/-rechnung**
- **Finanzhaushalt/-rechnung**



Ergebnishaushalt / Ergebnisrechnung

Im Ergebnishaushalt werden Erträge (Wertzuwachs) und Aufwendungen (Wertverzehr) geplant und in der Ergebnisrechnung dokumentiert. Hierrunter fallen nicht nur zahlungswirksame Erträge und Aufwendungen (Zum Beispiel: Benutzungsgebühren, Mieten und Pachten, Verwaltungsgebühren) sondern auch nicht zahlungswirksame Erträge und Aufwendungen (Zum Beispiel: Rückstellungen, Abschreibungen, Auflösungen von Sonderposten aus Zuwendungen).

- Das Ziel ist die Darstellung des Ressourcenverbrauchs

Finanzhaushalt / Finanzrechnung

Im Finanzhaushalt werden Einzahlungen und Auszahlungen geplant, die in der Finanzrechnung dokumentiert werden. Darunter fallen die zahlungswirksamen Erträge und Aufwendungen des Ergebnishaushaltes sowie Ein- und Auszahlungen aus Investitionstätigkeit und Finanzierungstätigkeit (Zum Beispiel: Kreditaufnahme und Tilgung).

- Das Ziel ist die Darstellung des Geldverbrauchs

Unterschied Ergebnis- und Finanzhaushalt (Ertrag/Aufwand – Einzahlungen/Auszahlungen)

Ergebnishaushalt	
nicht zahlungswirksame Erträge und Aufwendungen	zahlungswirksame Erträge und Aufwendungen
	ergebniswirksame Ein- und Auszahlungen
	nicht ergebniswirksame Ein- und Auszahlungen
Finanzhaushalt	

nicht zahlungswirksame Erträge und Aufwendungen	Aufwand aus der planmäßigen Abschreibung des Vermögens (Werteverzehr) Erträge aus der Auflösung von Sonderposten aus Zuwendungen
zahlungswirksame Erträge und Aufwendungen	Erträge aus Grundsteuer, Gewerbesteuer, Hundesteuer, Vergnügungssteuer, Schlüsselzuweisungen und Verwaltungsgebühren, Mieten und Pachten
ergebniswirksame Ein- und Auszahlungen	Personalauszahlungen, Auszahlungen Sach- und Dienstleistungen, Steuereinzahlungen
nicht ergebniswirksame Ein- und Auszahlungen	Ein- und Auszahlungen für Baumaßnahmen, Investitionszuschüsse, Erwerb und Verkauf von Grundstücken (Investitionstätigkeit) Ein- und Auszahlungen für die Aufnahmen von Krediten und deren Tilgung (Finanzierungstätigkeit)

Bilanz

Die kommunale Bilanz gibt Auskunft darüber, wie sich die Vermögenssituation der Gemeinde zum Bilanzstichtag darstellt und wie sich das eingesetzte Kapital auf Eigen- und Fremdkapital verteilt.

- Das Ziel ist die Darstellung des Vermögens sowie der Verbindlichkeiten der Gemeinde

Erklärung wichtiger Begriffe

Abschreibungen	Abschreibungen erfassen die Wertminderung für zeitlich nutzbare materielle und immaterielle Gegenstände des Anlagevermögens. Mit ihrer Hilfe werden die für diese Güter anfallenden Anschaffungs- bzw. Herstellungskosten erfolgswirksam auf mehrere Rechnungsperioden (Haushaltsjahre) aufgeteilt und dementsprechend als Aufwand angesetzt.
Aktiva	Die Aktiva bezeichnet die Aktivseite der Bilanz (= linke Seite), auf der die Verwendung der Finanzmittel aufgezeigt wird. Der Wert aller ausgewiesenen Aktiva entspricht immer dem Wert aller ausgewiesenen Passiva (Bilanzgleichung).
Aufwendungen	Aufwand stellt den wertmäßigen, zahlungs- und nichtzahlungswirksamen Verbrauch von Gütern und Dienstleistungen (Ressourcenverbrauch) eines Haushaltsjahres dar. Die Aufwendungen werden im Ergebnishaushalt geplant.
Außerplanmäßige Aufwendungen/ Auszahlungen	Als außerplanmäßige Aufwendungen bezeichnet man im Kontext der Doppik alle zeitlich und sachlich unabweisbaren Aufwendungen, für deren Verwendungszweck keine Aufwandsermächtigungen im Haushaltsplan veranschlagt wurden und für die auch keinerlei übertragene Aufwandsermächtigungen aus dem vergangenen Haushaltsjahr zur Verfügung stehen. Damit außerplanmäßige Aufwendungen nur realisiert werden dürfen,

	müssen an anderer Stelle Aufwendungen gekürzt oder entsprechende Mehrerträge erzielt werden.
Außerordentliche Erträge und Aufwendungen	Außerordentliche Erträge bzw. Aufwendungen sind außerhalb der gewöhnlichen Verwaltungstätigkeit anfallende Erträge bzw. Aufwendungen; insbesondere Gewinne und Verluste aus Vermögensveräußerung.
Auszahlungen	Die Auszahlung ist ein gebräuchlicher Begriff, der den Abfluss liquider Mittel (Finanzmitteln) bezeichnet. Auszahlungen werden in der Doppik im Finanzhaushalt/-rechnung veranschlagt.
Anlagevermögen	Das Anlagevermögen umfasst all diejenigen Vermögensgegenstände, die dazu bestimmt sind dauerhaft dem Geschäfts- bzw. Verwaltungsbetrieb zu dienen. Es setzt sich zusammen aus dem Immateriellen Vermögen (z.B. Software), Sachanlagen (z.B. Grundstücke und Gebäude) und dem Finanzvermögen (z.B. Beteiligungen). Das Anlagevermögen wird auf der Aktivseite (linke Seite) der Bilanz ausgewiesen.
Bilanz	Die Bilanz (auch: Vermögensrechnung) ist in der Doppik die Gegenüberstellung von Vermögen (Aktiva) sowie Eigen- und Fremdkapital (Passiva) zum Abschlussstichtag. Der Abschlussstichtag ist bei öffentlichen Gebietskörperschaft stets der 31.12. des jeweiligen Jahres. Die Bilanz ist Bestandteil des doppelischen Jahresabschlusses sowie Teil der Drei-Komponenten-Rechnung (DKR). Die linke Seite der Bilanz (Aktiva) gibt somit Auskunft über die Verwendung der eingesetzten finanziellen Mittel, d.h. über die Zusammensetzung des Vermögens. Die rechte Bilanzseite Passiva) gibt durch den Ausweis des Fremdkapitals (Ansprüche der Gläubiger, z.B. Banken) und des Reinvermögens (als Differenz zwischen Vermögen und Fremdkapital) Auskunft über die Mittelherkunft. Es besteht somit Bilanzgleichheit, d.h. die Bilanz ist immer ausgeglichen (Aktiva = Passiva).
Deckungsfähigkeit	Unter Deckungsfähigkeit versteht man die Ermächtigung, Aufwendungen über den Haushaltsansatz hinaus zu leisten, wenn bei einem anderen Haushaltsansatz noch Mittel verfügbar sind. Unterschieden werden die echte und die unechte Deckungsfähigkeit. Die echte Deckungsfähigkeit bezieht sich ausschließlich auf die Aufwands-/ Auszahlungsseite. Bei der unechten Deckungsfähigkeit dürfen Mehrerträge/höhere Einzahlungen zur Leistung höherer Aufwendungen/Auszahlungen verwendet werden.
Einzahlungen	Die Einzahlung ist ein gebräuchlicher Begriff, der den Zufluss liquider Mittel (Finanzmitteln) bezeichnet. Einzahlungen werden in der Doppik im Finanzhaushalt/-rechnung veranschlagt.
Ergebnishaushalt	Der Ergebnishaushalt (auch: Gesamtergebnishaushalt, (Gesamt-)Ergebnisplan) ist ein Bestandteil des doppelischen Haushaltsplans und ist das entsprechende Planungsinstrument zur Ergebnisrechnung. Der Ergebnishaushalt umfasst die erwarteten Aufwendungen und Erträge im Haushaltsjahr. Hierbei werden sowohl die erwarteten ordentlichen Aufwendungen und Erträge, als auch die erwarteten außerordentlichen Aufwendungen und Erträge ausgewiesen. Der Saldo des Ergebnishaushalts heißt Ergebnis (untergliedert in das ordentliche und das außerordentliche Ergebnis). Die Ausgeglichenheit des Ergebnishaushalts ist im doppelischen Haushaltsrecht das primäre Kriterium für das Erreichen des Haushaltsausgleichs. Zugleich gilt die Ausgeglichenheit von Erträgen und Aufwendungen auch als Konkretisierung des Grundsatzes der Generationengerechtigkeit
Ergebnisrechnung	Die Ergebnisrechnung weist durch Gegenüberstellung der Aufwendungen und Erträge eines Haushaltsjahres das Jahresergebnis aus. Übersteigen die Erträge die Aufwendungen, entsteht als Saldo ein Jahresüberschuss; anderenfalls wird ein Jahresfehlbetrag ausgewiesen. Die Ergebnisrechnung entspricht der kaufmännischen Gewinn- und Verlustrechnung (GuV)

Erträge	Erträge stellen den zahlungswirksamen und nicht zahlungswirksamen Wertzuwachs (Ressourcenaufkommen) eines Haushaltsjahres dar.
Finanzhaushalt	Der Finanzhaushalt ist Bestandteil des doppischen Haushaltsplans. Im Finanzhaushalt werden die geplanten Ein- und Auszahlungen ausgewiesen. Neben den zahlungswirksamen Erträgen und Aufwendungen des Ergebnishaushalts (Zahlungsmittelüberschuss/-bedarf) werden die Ein- und Auszahlungen aus Investitionstätigkeit (Saldo aus Investitionstätigkeit) und aus Finanzierungstätigkeit (Saldo aus Finanzierungstätigkeit) geplant.
Finanzrechnung	Die Finanzrechnung (z.T. auch: Gesamtfinanzrechnung) erfasst die realisierten Zahlungsströme (Cash-Flows) innerhalb eines Rechnungsjahrs, d.h. die tatsächlich eingegangenen bzw. geleisteten Einzahlungen und Auszahlungen. Die Finanzrechnung ist Teil des doppischen Jahresabschlusses sowie Bestandteil der Drei-Komponenten-Rechnung (DKR). Das kaufmännische Gegenstück zur Finanzrechnung ist die Kapitalflussrechnung.
Fremdkapital	Fremdkapital wird auf der Passivseite (rechte Seite) der Bilanz geführt. Es bezeichnet gegenwärtige und zukünftige Schulden (Verbindlichkeiten und Rückstellungen mit Verbindlichkeitscharakter) gegenüber Dritten, die rechtlich entstanden oder wirtschaftlich verursacht sind. Fremdkapital stellt eine der Quellen der Mittelherkunft dar und gibt in Relation zum Eigenkapital den Anteil der Fremdfinanzierung des Vermögens an.
Haushaltsausgleich	Ein ausgeglichener Haushalt liegt vor, wenn die Summe aller Erträge mindestens die Summe aller Aufwendungen erreicht, d.h. wenn das Jahresergebnis nicht negativ ist. Kann ein Haushaltsausgleich nach diesen Kriterien nicht herbeigeführt werden, so ist es z.T. noch möglich durch die Auflösung bestimmter Rücklagen den Haushalt auszugleichen.
Interne Leistungen	Es handelt sich überwiegend um Service- und Steuerungsleistungen, die nicht nach außen gegenüber dem Bürger, sondern innerhalb der Gemeindeverwaltung wirken (z.B. EDV, Querschnittsaufgaben wie Personalservice, Organisation, Finanzmanagement). Um den Nettoressourcenbedarf einer Produktgruppe zu ermitteln, müssen Aufwendungen für interne Leistungen einbezogen werden.
Investitionen	Als Investition bezeichnet man Auszahlungen, die auf die Anschaffung langfristig nutzbarer Wirtschaftsgüter (sog. Investitionsgüter) abzielen. Investitionsgüter können z.B. sein: Feuerwehr-Fahrzeug, Verwaltungsgebäude, Spothalle. Die Auszahlungen aus der Investitionstätigkeit werden in der Doppik im Finanzhaushalt veranschlagt. Die Investitionsgüter werden in der Bilanz dem Anlagevermögen zugerechnet. Sie sind über ihre voraussichtliche Nutzungsdauer planmäßig abzuschreiben.
Kalkulatorische Kosten	Kosten, die nicht oder in anderer Höhe im Aufwand eines Haushaltsjahres enthalten sind, werden zur exakten Ermittlung des Wertes einer Leistung kostenrechnerisch hinzugefügt (z.B. kalkulatorische Zinsen).
Kostenstelle	Bezeichnet die organisatorische Einheit, die Kosten verursacht und diese beeinflussen und steuern kann. Die Kostenstelle ist ein rechnungstechnisch abgegrenzter Bereich, in dem Kosten anfallen.
Kostenträger	Kostenträger sind diejenigen Produkte bzw. Leistungen, die das Sachziel des Unternehmens bzw. der öffentlichen Verwaltung darstellen. Man geht im Allgemeinen davon aus, dass alle anfallenden Kosten zur Erstellung/Erbringung dieser Produkte bzw. Leistungen anfallen. Daher sind sämtliche Kosten nach ihrer Verursachung auf die einzelnen Kostenträger zu verteilen.

Liquidität	Unter Liquidität versteht man die Fähigkeit, alle notwendigen Zahlungen in der vorgesehenen Frist zu leisten. Die Liquidität ist gewahrt, wenn genügend flüssige Mittel (liquide Mittel) für den laufenden Zahlungsverkehr vorhanden sind und zur Erfüllung zukünftiger Zahlungsverpflichtungen ausreichende, fristgerecht realisierbare Vermögenswerte bereitstehen.
Nettoressourcenbedarf / -überschuss	Der Ausweis des Nettoressourcenbedarfs/-überschusses dient ausschließlich internen Steuerungszwecken. Er bildet den vollständigen Ressourcenverzehr ab und zeigt auf, ob der Teilhaushalt bzw. die Produktgruppe die erforderlichen Ressourcen selbst erwirtschaften kann oder auf Mittel des Gesamthaushalts zurückgegriffen werden muss.
Passiva	Die Passiva bezeichnet die Passivseite der Bilanz (= rechte Seite), auf der die Herkunft der Finanzmittel ausgewiesen wird. Die Passiva unterteilt sich in Eigenkapital, Sonderposten, Fremdkapital (Verbindlichkeiten und Rückstellungen) und passive Rechnungsabgrenzungsposten (pRAP). Der Wert aller ausgewiesenen Passiva entspricht immer dem Wert aller ausgewiesenen Aktiva (Bilanzgleichung).
Produkt	Ein Produkt ist eine Leistung oder eine Gruppe von Leistungen, die für Stellen außerhalb der betrachteten Organisationseinheit (innerhalb oder außerhalb der Verwaltung) erstellt werden. Das Erstellen von Produkten führt zu Ressourcenverbrauch.
Produktbereich	Produktgruppen werden thematisch (u.a. nach Zielgruppen, Objekten) zu Produktbereichen zusammengefasst.
Produktgruppe	Produkte werden thematisch (u.a. nach Zielgruppen, Objekten) zu Produktgruppen zusammengefasst. Grundlage für die Festlegung der einzelnen Produkte ist der Kommunale Produktplan Baden-Württemberg.
Rücklagen	Rücklagen sind ein Teil des Eigenkapitals. Sie bestehen aus den Rücklagen aus Überschüssen des ordentlichen Ergebnisses, Rücklagen aus Überschüssen des Sonderergebnisses, Bewertungsrücklagen für Überschüsse des Bewertungsergebnisses, zweckgebundenen Rücklagen und den sonstigen Rücklagen. Rücklagen dürfen nicht mit Rückstellungen verwechselt werden.
Rückstellungen	Rückstellungen sind Passivposten in der Bilanz, die für ungewisse Verbindlichkeiten hinsichtlich ihres Grundes und/oder ihrer Höhe gebildet werden müssen. Man unterscheidet in Pflichtrückstellungen (ausgleichspflichtige Gebührenüberschüsse) und Wahlrückstellungen.
Überplanmäßige Aufwendungen und Auszahlungen	Aufwendungen oder Auszahlungen, die die im Haushaltsplan veranschlagten Beträge und die aus Vorjahren übertragenen Ermächtigungen übersteigen.
Sonderposten	Für erhaltene Investitionszuschüsse werden Sonderposten auf der Passivseite der Bilanz gebildet, die entsprechend der Nutzungsdauer des Anlagegutes aufgelöst werden und als Ertrag in die Ergebnisrechnung einfließen.
Transfererträge und -aufwendungen	Erträge und Aufwendungen ohne unmittelbar damit zusammenhängende Gegenleistung.